

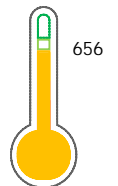
El reporte contiene solo los títulos seleccionados 

- |   |   |  |   |   |   |
|---|---|--|---|---|---|
| <input checked="" type="checkbox"/> Información General | <input checked="" type="checkbox"/> Consulta Rápida     | <input checked="" type="checkbox"/> Principales Acreedores | <input checked="" type="checkbox"/> Detalle Variación   | <input checked="" type="checkbox"/> Posición Histórica    | <input checked="" type="checkbox"/> Gráficos              |
| <input checked="" type="checkbox"/> Rep. Vencidos       | <input checked="" type="checkbox"/> Rep. SBS/Microf.    | <input checked="" type="checkbox"/> SBS/Microf. Entidades  | <input checked="" type="checkbox"/> Rectificaciones SBS | <input checked="" type="checkbox"/> Avalados/Avalistas    | <input checked="" type="checkbox"/> Hechos de Importancia |
| <input checked="" type="checkbox"/> Documentos CCL      | <input checked="" type="checkbox"/> Detalle de Vencidos | <input checked="" type="checkbox"/> Comercio Exterior      | <input checked="" type="checkbox"/> Otros Créditos      | <input checked="" type="checkbox"/> Otros Créd. Entidades | <input checked="" type="checkbox"/> Otros Rep. Negativos  |

RUC 20164113532 - UNIVERSIDAD CESAR VALLEJO S.A.C.

Fecha Proceso	Tipo Doc.	N. Doc.	Nota	Deuda Total *	Var.	Actual	Previo	12m
23/11/2022	RUC	20164113532	0.010	202.688.747,08				

Score Sentinel



Riesgo Medio

\* La persona consultada cuenta con los siguientes créditos e indicadores.

- Línea de Crédito
 Está Avalado
 Buen Contribuyente SAT

## Sentinel Sabio

Bancarizado: SI

## Recomendación de Sentinel Sabio

Evaluación Crediticia


**OBSERVAR**  
 Producto Genérico

Detalle:

- Presenta estado de riesgo medio

Cuota Estimada Mensual

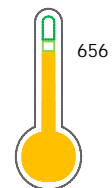
S/ 8927409,



## Score Sentinel

Nivel de Riesgo

Riesgo Medio



Recomendación:

En este nivel de riesgo, 14 de 100 empresas podrían caer en incumplimiento en los próximos 12 meses

## Información General

### Datos Principales

12/09/2022: Última actualización de información reportada por SUNAT

Razón Social:	UNIVERSIDAD CESAR VALLEJO S.A.C.		
Nombre Comercial:	UNIVERSIDAD CESAR VALLEJO SAC		
Tipo de Contribuyente:	SOCIEDAD ANONIMA CERRADA		
Estado de Contribuyente:	ACTIVO	Condición del Contribuyente:	HABIDO
Inicio de Actividades:	19/08/1988		
Tamaño contribuyente:	PRINCIPAL	Dependencia:	I.R.LA LIBERTAD-PRICO
Actividad Económica Principal	ENSEÑANZA SUPERIOR		
Actividad Económica Secundaria 1	OTRAS ACTIV.RELAC. CON SALUD H	Actividad Económica Secundaria 2	-
Fecha Inscripción RRPP:	07/08/1993	Número de Partida Registral:	16411353000000
Folio:	231	Asiento:	1

### Agente de retención

### Direcciones Registradas

Dirección	Fuente
AVENIDA LARCO NRO 1770 URBANIZACION SAN ANDRES 5TA ETAPA VICTOR LARCO HERRERA - TRUJILLO - LA LIBERTAD	SUNAT - DOMICILIO FISCAL
CALLE HUANCVELICA NRO. 1116 PIURA - PIURA - PIURA	SUNAT - OF.ADMINIST.
AVENIDA FRANCISCO BOLOGNESI NRO. 485 CERCADO CHIMBOTE CHIMBOTE - SANTA - ANCASH	SUNAT - SUCURSAL
AVENIDA PROLONGACION CHULUCANAS NRO. SN ZONA INDUSTRIAL III PIURA - PIURA - PIURA	SUNAT - SUCURSAL
CARRETERA CHICLAYO - PIMENTEL KM. 3.5 PIMENTEL - CHICLAYO - LAMBAYEQUE	SUNAT - SUCURSAL
JIRON MARTINEZ DE COMPAÑONG NRO. 559 TARAPOTO - SAN MARTIN - SAN MARTIN	SUNAT - SUCURSAL
AVENIDA ALFREDO MENDIOLA NRO. 6232 LOS OLIVOS - LIMA - LIMA (INDUSTRIAL MOLITALIA)	SUNAT - SUCURSAL
AVENIDA JUAN JULIO GANOZA NRO. 113 URBANIZACION CALIFORNIA VICTOR LARCO HERRERA - TRUJILLO - LA LIBERTAD	SUNAT - OF.ADMINIST.
AVENIDA LARCO NRO. 1751 URBANIZACION CALIFORNIA VICTOR LARCO HERRERA - TRUJILLO - LA LIBERTAD	SUNAT - OF.ADMINIST.
JIRON INDEPENDENCIA NRO. 839 TRUJILLO - TRUJILLO - LA LIBERTAD	SUNAT - OF.ADMINIST.
JIRON SAN MARTIN NRO. 650 CERCADO TRUJILLO - TRUJILLO - LA LIBERTAD	SUNAT - OF.ADMINIST.
CALLE LOS CIRUELOS NRO. 716 URBANIZACION CANTO GRANDE SAN JUAN DE LURIGANCHO - LIMA - LIMA	SUNAT - SUCURSAL
MZA. H LTE. 1 URBANIZACION BUENOS AIRES A.V. CENTRAL NUEVO CHIMBOTE - SANTA - ANCASH	SUNAT - SUCURSAL
CARRETERA MARGINAL NORTE FERNANDO B KM. 8.5 SEC. MARONILLA MISHQUIYACU CACATACHI - SAN MARTIN - SAN MARTIN	SUNAT - SUCURSAL
PROLONG. JUAN PABLO II MZA. K5 LTE. 2 URBANIZACION LOS ROSALES DE SAN ANDRES TRUJILLO - TRUJILLO - LA LIBERTAD	SUNAT - SUCURSAL
AVENIDA EL PARQUE NRO. 640 URBANIZACION CANTO GRANDE SAN JUAN DE LURIGANCHO - LIMA - LIMA (FUNDO PAMPAS DE CANTO GRANDE UNIDAD 1-E)	SUNAT - SUCURSAL
AVENIDA VICTOR LARCO NRO. 392 TRUJILLO - TRUJILLO - LA LIBERTAD	SUNAT - L. COMERCIAL
AVENIDA ARGENTINA NRO. 1795 CALLAO CALLAO - PROV. CONST. DEL CALLAO - CALLAO	SUNAT - SUCURSAL
PARTE DE LOTES 120 Y 73 NRO. . FUNDO LA ESTRELLA SUB LT B ATE - LIMA - LIMA (ANTES DE PURINA AGROCENTER)	SUNAT - L. COMERCIAL
AVENIDA INDEPENDENCIA NRO. 1488 BARRIO PALMIRA BAJA INDEPENDENCIA - HUARAZ - ANCASH (CAMPUS UNIVERSITARIO)	SUNAT - L. COMERCIAL

JIRON 25 DE MAYO NRO. 158 BAR. LLUYLLUCUCHA MOYOBAMBA - MOYOBAMBA - SAN MARTIN	SUNAT - OF.ADMINIST.
AVENIDA EL MILAGRO NRO. SN HUANCHACO - TRUJILLO - LA LIBERTAD	SUNAT - SUCURSAL
JIRON MARTINEZ DE COMPAGÑON NRO. 1010 TARAPOTO - SAN MARTIN - SAN MARTIN	SUNAT - SUCURSAL
JIRON DOS DE MAYO NRO. 400 BAR. ZARAGOZA MOYOBAMBA - MOYOBAMBA - SAN MARTIN	SUNAT - SUCURSAL
JIRON SAN MARTIN NRO. 511 MOYOBAMBA - MOYOBAMBA - SAN MARTIN	SUNAT - SUCURSAL
JIRON INDEPENDENCIA NRO. 829 CENTRO TRUJILLO TRUJILLO - TRUJILLO - LA LIBERTAD	SUNAT - SUCURSAL
CARRETERA PANAMERICANA KM. 695 SEC. CHEPEN ETAPA CHEPEN - CHEPEN - LA LIBERTAD (PUENTE AZUL)	SUNAT - SUCURSAL
PREDIO LOS TALLOS NRO. A-B OTR. MOCHE MOCHE - TRUJILLO - LA LIBERTAD	SUNAT - SUCURSAL
AVENIDA VICTOR LARCO NRO. 1771 URBANIZACION CALIFORNIA VICTOR LARCO HERRERA - TRUJILLO - LA LIBERTAD	SUNAT - L. COMERCIAL
INT. 101 MZA. D LTE. 17 URBANIZACION LAS FLORES VICTOR LARCO HERRERA - TRUJILLO - LA LIBERTAD	SUNAT - OF.ADMINIST.
AVENIDA LARCO NRO. 1725 URBANIZACION CALIFORNIA VICTOR LARCO HERRERA - TRUJILLO - LA LIBERTAD (1723-1725)	SUNAT - L. COMERCIAL
CALLE SAN ANDRES NRO. 6165 ZONA INDUSTRIAL MOLITALIA LOS OLIVOS - LIMA - LIMA	SUNAT - DEPOSITO
PASAJE CHIRAS NRO. 241 URBANIZACION CALIFORNIA VICTOR LARCO HERRERA - TRUJILLO - LA LIBERTAD	SUNAT - S.PRODUCTIVA
CARRETERA PANAMERICA SUR MZA. A KM. 16.3 LTE. 06 VILLA EL SALVADOR - LIMA - LIMA (ALT. DEL PQUE ZONAL HUAYNA CAPAC-BY PASS)	SUNAT - SUCURSAL
SECTOR 1, II ETAPA MZA. D LTE. 27 MARISCAL CACERES SAN JUAN DE LURIGANCHO - LIMA - LIMA	SUNAT - OF.ADMINIST.
AVENIDA DOS MAYO NRO. 196 MOCHE - TRUJILLO - LA LIBERTAD (SUB LOTE B UBIC. RUR VALLE MOCHE)	SUNAT - OF.ADMINIST.
AVENIDA PUENTE PIEDRA SUR NRO. 4577 PUENTE PIEDRA - LIMA - LIMA (SUB LOTE C-A1 CA2-CA3- SECCION B)	SUNAT - OF.ADMINIST.
JIRON ANTONIO RAIMONDI NRO. 352 URBANIZACION CERCADO DE PUCALLPA CALLERIA - CORONEL PORTILLO - UCAYALI	SUNAT - OF.ADMINIST.

## Representantes Legales

Nro Documento	Nombre de Representante	Semáforos			Fecha desde que ocupa Cargo	Cargo
		Act	Pre	12m		
06097247	CASTAGNOLA SANCHEZ JOSE LUIS				05/09/2016	APODERADO
17895027	ULLOA JESUS ERNESTO ALMAGRO				12/09/2011	APODERADO
18120413	CARDENAS RUIZ KARINA FLOR				20/12/2016	GERENTE GENERAL

## Empresas Relacionadas a:

## CASTAGNOLA SANCHEZ JOSE LUIS

Ruc	Razón Social	Semáforos			Fecha desde que ocupa Cargo	Cargo	Estado
		Act	Pre	12m			
20560063971	CASTAGNOLA FERNANDEZ & ASOCIADOS S.A.C.				01/08/2014	GERENTE GENERAL	BAJA DE OFICIO

## ULLOA JESUS ERNESTO

Ruc	Razón Social	Semáforos			Fecha desde que ocupa Cargo	Cargo	Estado
		Act	Pre	12m			
20105817453	TRANSPORTADORA Y COMERC. LAMBAYEQUE S.A.				25/01/1995	APODERADO	BAJA DEFINITIVA
20131653353	COMPAÑIA INDUSTRIAL NOR PERUANA S.A.				16/10/1992	APODERADO	BAJA DEFINITIVA
20167047506	EMPRESA PRODUCTORA DE PLASTICOS S.A.				27/01/1995	APODERADO	BAJA DEFINITIVA
20231671235	CIA INDUSTRIAL NORORIENTE SA				09/07/2002	APODERADO	BAJA DE OFICIO
20355526691	CLINICA SLIM BODY S.A.				21/07/1997	GERENTE	BAJA DE OFICIO
20559683061	E. PARTNERS AUDITORES & CONSULTORES BUSINESS S.A.C. - BUSINES				11/09/2013	GERENTE GENERAL	ACTIVO

## CARDENAS RUIZ KARINA FLOR

Ruc	Razón Social	Semáforos			Fecha desde que ocupa Cargo	Cargo	Estado
		Act	Pre	12m			
20492678431	INCASI SOCIEDAD ANONIMA CERRADA - INCASI S.A.C.	<input checked="" type="checkbox"/>	<input type="checkbox"/>	<input type="checkbox"/>	15/07/2008	GERENTE GENERAL	BAJA DE OFICIO

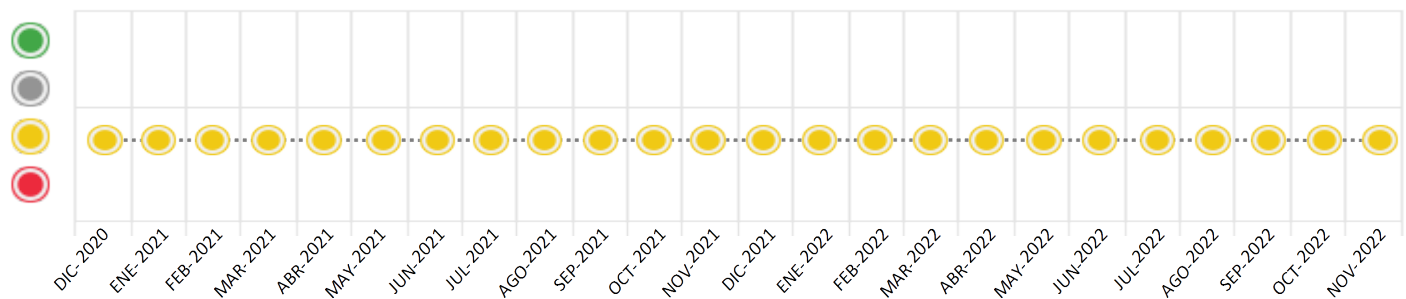
## Consulta Rápida

## Documento de identidad consultado

Fecha Proceso	Tipo Doc.	N. Doc.	Nombre o Raz. Social	Nota	Deuda Total *	Var.	Actual	Previo	12m
23/11/2022	RUC	20164113532	UNIVERSIDAD CESAR VALLEJO S.A.C.	0.010	202.688.747,08				

## Montos expresados en unidades de soles\*

## Semáforos de los últimos 24 meses



Semáforo	Descripción
	No registra información de deudas
	Mínimo Riesgo: Sin deudas vencidas
	Mediano Riesgo: Deudas con poco atraso*
	Alto Riesgo: Deudas con atraso significativo*

\*Semáforo deuda menor: Deuda vencida menor S/ 100 personas naturales o menor S/ 500 personas jurídicas

Verde:  $0 \leq \text{Sem.} < 0.001$   
 Amarillo:  $0.001 \leq \text{Sem.} \leq 2$   
 Rojo:  $2 < \text{Sem.} \leq 6$

Variación	Descripción
	Variación Negativa: La nueva información reportada ha incrementado tu riesgo crediticio
	Variación Positiva: La nueva información ha mejorado tu posición de riesgo
	Variación Porcentual Positiva: El monto total reportado por la SBS/Microfinanzas o número de instituciones financieras ha aumentado
	Variación Porcentual Negativa: El monto total reportado por la SBS/Microfinanzas o número de instituciones financieras ha disminuido
	Aproximadamente igual o igual

## Detalle de la deuda SBS/Microfinanzas

Entidad	Deuda Anterior			Deuda a NOV 2022				Rect. (1)	Disc.
	MAY 2022	AGO 2022	OCT 2022	Fecha Inf.	Calif. (2)	Monto *	Días Venc.		
BCP	116.855.511,77	126.758.192,87	122.698.024,12	31/10/2022	NOR	103.666.942,89			
BBVA	48.000.000,00	66.000.000,00	48.000.000,00	31/10/2022	NOR	60.000.000,00			
BIF	42.500.000,00	42.500.000,00	42.500.000,00	31/10/2022	NOR	38.500.000,00			
BCO DE COMERCIO	0,00	0,00	0,00	31/10/2022	NOR	2.746,89			
BANCO GNB PERU	0,00	0,00	0,00	31/10/2022	SCAL	0,00			
<b>TOTAL</b>	<b>207.355.511,77</b>	<b>235.258.192,87</b>	<b>213.198.024,12</b>			<b>202.169.689,78</b>			

(1) Ver detalle en el cuadro de Rectificaciones SBS

(2) NOR: Normal, CPP: Con Problemas Potenciales, DEF: Deficiente, DUD: Dudoso, PER: Pérdida, SCAL: Sin Calificación

## Detalle de la deuda de Otros Créditos

Entidad	Deuda Anterior			Deuda a NOV 2022				Disc.
	MAY 2022	AGO 2022	OCT 2022	Fecha Inf.	Calif. (2)	Monto	Días Venc.	
<b>TOTAL</b>								

(2) NOR: Normal, CPP: Con Problemas Potenciales, DEF: Deficiente, DUD: Dudoso, PER: Pérdida, SCAL: Sin Calificación

## Detalle de vencidos

# Doc	Fuente - Acreedor	Monto *	Días Venc.
	Protestos Sin Regularizar	503.761,19	738,481
3	JSE S.A.C.	201.127,32	1,625
1	INDUSTRIAS JELCO E.I.R.L.	158.109,11	1,189
1	BANCO DE CREDITO DEL PERU	110.507,25	1,701
3	YUPAYCHAY S.A.C.	34.017,51	1,714
	Documentos Impagos	15.296,11	1,763
1	INDECOPI	9.568,00	303
1	SANICENTER S.A.C.	5.728,11	1,763

## Utilización de Líneas de Crédito

Instituciones	**	Línea Aprobada	Línea No Utilizada	Línea Utilizada	% L. Ut.
BCP	TOT		431.346,05		
BBVA	PRE		7.930.966,11		
BBVA	TOT		398.800,00		
<b>TOTAL</b>			<b>8.761.112,16</b>		<b>0%</b>

\*\*(PRE): Préstamos, (TOT): Otras Tarjetas de Crédito

## Principales Acreedores

Montos expresados en unidades de soles\*

## Resumen de Deudas

Descripción de la Deuda	Monto *	Días
Deuda total SBS al 31/10/2022	202.169.689,78	
% Calificación normal	100,00	
Peor Calificación (2)	NOR	
Otros Créditos	0,00	****
Deuda vencida		
Protestos Sin Regularizar	503.761,19	1,714

Documentos Impagos	15.296,11	1,763
Total deuda vencida	519.057,30	

## Detalle de deuda SBS/Microfinanzas

Institución SBS	Calif. (2)	Saldo *	% Ven.	Días Venc.	Rect.(1)
BCP	NOR	103.666.942,89	0.00		
BBVA	NOR	60.000.000,00	0.00		
BIF	NOR	38.500.000,00	0.00		
BCO DE COMERCIO	NOR	2.746,89	0.00		
BANCO GNB PERU	SCAL	0,00	0.00		
Deuda Total SBS/MicroFinanzas		202.169.689,78	0		

## Detalle de Riesgos SBS/Microfinanzas

Concepto	Saldo *
Deuda Directa	201.674.715,84
Deuda Indirecta	494.973,94
Deuda Castigada	0,00
Deuda Total SBS/MicroFinanzas	202.169.689,78
Línea Tarj.Cred. No utilizada	830.146,05
Total Riesgo SBS/MicroFinanzas	202.999.835,83

## Detalle de deuda Otros Créditos

Empresa	Calif. (2)	Saldo *	% Ven.	Días Venc.	Disc.
Deuda Total Otros Créditos		0,00	0		

## Detalle de vencidos

# Doc	Fuente - Acreedor	Monto *	Días Venc.
	Protestos Sin Regularizar	503.761,19	738,481
3	JSE S.A.C.	201.127,32	1,625
1	INDUSTRIAS JELCO E.I.R.L.	158.109,11	1,189
1	BANCO DE CREDITO DEL PERU	110.507,25	1,701
3	YUPAYCHAY S.A.C.	34.017,51	1,714
	Documentos Impagos	15.296,11	1,763
1	INDECOPI	9.568,00	303
1	SANICENTER S.A.C.	5.728,11	1,763

## Detalle Variación

Montos expresados en unidades de soles\*

## Resumen de la variación

Descripción de la deuda	16/11/2022	23/11/2022	Variación
Score	0.009	0.010	0.000
Nro. Entidades SBS/Microf.	5	5	0
Riesgo Total SBS/Microf. *	213.198.024,12	202.169.689,78	
Deuda Directa	212.703.050,18	201.674.715,84	-11.028.334,34
Deuda Indirecta	494.973,94	494.973,94	0,00
Deuda Castigada	0,00	0,00	0,00

Variación del Riesgo Total SBS/Microf. *	Antes	23/11/2022	Variación
Último Mes	213.198.024,12	202.169.689,78	-11.028.334,34
Último Trimestre	235.258.192,87	202.169.689,78	-33.088.503,09
Último Semestre	207.355.511,77	202.169.689,78	-5.185.821,99
Último Año	186.005.811,18	202.169.689,78	16.163.878,60

Calificación SBS/Microf.	16/11/2022	23/11/2022	Variación
% NOR (Normal)	100.00	100.00	
% CPP (Con Problemas Potenciales)	0.00	0.00	0.00
% DEF (Deficiente)	0.00	0.00	0.00
% DUD (Dudoso)	0.00	0.00	0.00
% PER (Pérdida)	0.00	0.00	0.00

Deuda vencida *	16/11/2022	23/11/2022	Variación
Total deuda vencida	0,00	0,00	0,00
Deuda por Otros Créditos *	16/11/2022	23/11/2022	Variación
Total deuda otros créditos	0,00	0,00	0,00

## Detalle de la variación

Fuente - Acreedor *	16/11/2022	23/11/2022	Variación
---------------------	------------	------------	-----------

## Posición Histórica

Montos expresados en unidades de soles\*

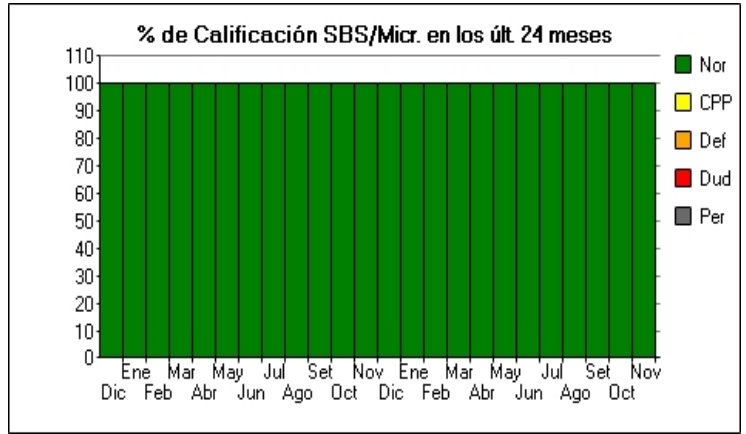
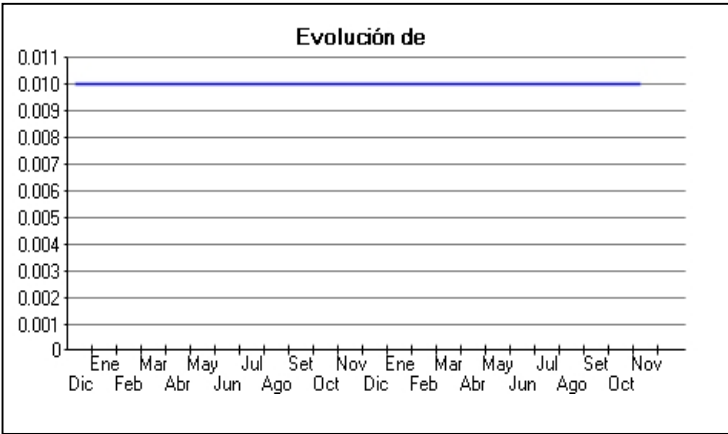
Fecha de Proceso	Sema. Actual	Sem. Riesgo	Var.	Superintendencia de Banca y Seguros (SBS/Microfinan.)				Otros Créditos	Otros Vencidos *				Ctas. Cerr./Anu.		Otros Repor. Negati.	
				# Enti.	Deuda Total *	% Cali. normal	Peor Califi.(2)		Deuda Vencida *	Protestos	Docs. Impagos	Deuda Tributaria	Deuda Laboral	Cta. Cte.		Tar. Créd.
23/11/202	●	0.010	☰	5	202.169.689,78	100.00	NOR	0,00	0,00	503.761,19	15.296,11	0,00	0,00	0	0	0
16/11/202	●	0.009	☰	5	213.198.024,12	100.00	NOR	0,00	0,00	503.761,19	15.296,11	0,00	0,00	0	0	0
24/10/202	●	0.009	☰	5	213.198.024,12	100.00	NOR	0,00	0,00	503.761,19	15.296,11	0,00	0,00	0	0	0
06/10/202	●	0.008	☰	5	245.255.094,74	100.00	NOR	0,00	0,00	503.761,19	15.296,11	0,00	0,00	0	0	0
27/09/202	●	0.008	☰	5	245.255.094,74	100.00	NOR	0,00	0,00	503.761,19	15.296,11	0,00	0,00	0	0	0
22/09/202	●	0.009	☰	5	245.255.094,74	100.00	NOR	0,00	0,00	503.761,19	69.043,22	0,00	0,00	0	0	0
07/09/202	●	0.009	☰	5	235.258.192,87	100.00	NOR	0,00	0,00	503.761,19	69.043,22	0,00	0,00	0	0	0
01/09/202	●	0.009	☰	5	235.258.192,87	100.00	NOR	0,00	0,00	503.761,19	78.611,22	0,00	0,00	0	0	0
22/08/202	●	0.009	☰	5	235.258.192,87	100.00	NOR	0,00	0,00	503.761,19	79.214,16	0,00	0,00	0	0	0
04/08/202	●	0.009	☰	5	245.265.352,49	100.00	NOR	0,00	0,00	503.761,19	79.214,16	0,00	0,00	0	0	0
02/08/202	●	0.009	☰	5	245.265.352,49	100.00	NOR	0,00	0,00	503.761,19	79.840,06	0,00	0,00	0	0	0
25/07/202	●	0.009	☰	5	245.265.352,49	100.00	NOR	0,00	0,00	503.761,19	78.993,38	0,00	0,00	0	0	0
22/07/202	●	0.009	☰	5	245.265.352,49	100.00	NOR	0,00	0,00	503.761,19	59.857,38	0,00	0,00	0	0	0
18/07/202	●	0.010	☰	5	220.343.911,77	100.00	NOR	0,00	0,00	503.761,19	59.857,38	0,00	0,00	0	0	0
01/07/202	●	0.010	☰	5	220.343.911,77	100.00	NOR	0,00	0,00	503.761,19	59.857,38	0,00	0,00	0	0	0

30/06/202	●	0.010	☰	5 220.343.911,77	100.00	NOR	0,00	0,00	503.761,19	58.266,63	0,00	0,00	0	0	0
24/06/202	●	0.010	☰	5 220.343.911,77	100.00	NOR	0,00	0,00	503.761,19	58.266,63	0,00	0,00	0	0	0
23/06/202	●	0.010	☰	5 220.343.911,77	100.00	NOR	0,00	0,00	503.761,19	58.266,63	0,00	0,00	0	0	0
15/06/202	●	0.010	☰	5 207.355.511,77	100.00	NOR	0,00	0,00	503.761,19	58.266,63	0,00	0,00	0	0	0
02/06/202	●	0.011	☰	5 207.355.511,77	100.00	NOR	0,00	0,00	503.761,19	72.273,63	0,00	0,00	0	0	0
01/06/202	●	0.010	☰	5 207.355.511,77	100.00	NOR	0,00	0,00	503.761,19	58.266,63	0,00	0,00	0	0	0
25/05/202	●	0.010	☰	5 207.355.511,77	100.00	NOR	0,00	0,00	503.761,19	60.075,46	0,00	0,00	0	0	0
23/05/202	●	0.010	☰	5 207.355.511,77	100.00	NOR	0,00	0,00	503.761,19	65.607,76	0,00	0,00	0	0	0
09/05/202	●	0.009	☰	5 234.025.066,20	100.00	NOR	0,00	0,00	503.761,19	65.607,76	0,00	0,00	0	0	0
03/05/202	●	0.009	☰	5 234.025.066,20	100.00	NOR	0,00	0,00	503.761,19	65.607,76	0,00	0,00	0	0	0
25/04/202	●	0.009	☰	5 234.025.066,20	100.00	NOR	0,00	0,00	503.761,19	63.760,44	0,00	0,00	0	0	0
21/04/202	●	0.009	☰	5 234.020.894,44	100.00	NOR	0,00	0,00	503.761,19	63.760,44	0,00	0,00	0	0	0
07/04/202	●	0.009	☰	5 234.020.894,44	100.00	NOR	0,00	0,00	503.761,19	63.760,44	0,00	0,00	0	0	0
01/04/202	●	0.009	☰	5 234.020.894,44	100.00	NOR	0,00	0,00	503.761,19	66.478,36	0,00	0,00	0	0	0
22/03/202	●	0.009	☰	5 234.020.894,44	100.00	NOR	0,00	0,00	503.761,19	67.222,42	0,00	0,00	0	0	0
01/03/202	●	0.010	☰	5 223.986.459,17	100.00	NOR	0,00	0,00	503.761,19	67.222,42	0,00	0,00	0	0	0
23/02/202	●	0.010	☰	5 223.986.459,17	100.00	NOR	0,00	0,00	503.761,19	68.338,51	0,00	0,00	0	0	0
01/02/202	●	0.012	☰	5 175.974.252,87	100.00	NOR	0,00	0,00	503.761,19	68.338,51	0,00	0,00	0	0	0
24/01/202	●	0.013	☰	5 175.974.252,87	100.00	NOR	0,00	0,00	503.761,19	70.185,83	0,00	0,00	0	0	0
17/01/202	●	0.012	☰	5 185.968.741,78	100.00	NOR	0,00	0,00	503.761,19	70.185,83	0,00	0,00	0	0	0
13/01/202	●	0.012	☰	5 185.968.741,78	100.00	NOR	0,00	0,00	520.992,18	70.185,83	0,00	0,00	0	0	0
12/01/202	●	0.012	☰	5 185.968.741,78	100.00	NOR	0,00	0,00	520.992,18	70.185,83	0,00	0,00	0	0	0
03/01/202	●	0.012	☰	5 185.968.741,78	100.00	NOR	0,00	0,00	520.992,18	70.185,83	0,00	0,00	0	0	0
21/12/202	●	0.012	☰	5 185.968.741,78	100.00	NOR	0,00	0,00	520.992,18	71.147,97	0,00	0,00	0	0	0
01/12/202	●	0.012	☰	5 186.005.811,18	100.00	NOR	0,00	0,00	520.992,18	71.147,97	0,00	0,00	0	0	0
23/11/202	●	0.012	☰	5 186.005.811,18	100.00	NOR	0,00	0,00	520.992,18	70.211,49	0,00	0,00	0	0	0
02/11/202	●	0.012	☰	5 191.707.711,07	100.00	NOR	0,00	0,00	520.992,18	70.211,49	0,00	0,00	0	0	0
22/10/202	●	0.012	☰	5 191.707.711,07	100.00	NOR	0,00	0,00	520.992,18	72.071,63	0,00	0,00	0	0	0
07/10/202	●	0.012	☰	5 195.828.345,27	100.00	NOR	0,00	0,00	520.992,18	72.071,63	0,00	0,00	0	0	0
04/10/202	●	0.012	☰	5 195.828.345,27	100.00	NOR	0,00	0,00	520.992,18	72.071,63	0,00	0,00	0	0	0
30/09/202	●	0.012	☰	5 195.828.345,27	100.00	NOR	0,00	0,00	520.992,18	71.430,20	0,00	0,00	0	0	0
24/09/202	●	0.012	☰	5 195.828.345,27	100.00	NOR	0,00	0,00	520.992,18	71.430,20	0,00	0,00	0	0	0
23/09/202	●	0.012	☰	5 195.828.345,27	100.00	NOR	0,00	0,00	520.992,18	71.430,20	0,00	0,00	0	0	0
01/09/202	●	0.012	☰	5 195.780.590,10	100.00	NOR	0,00	0,00	520.992,18	71.430,20	0,00	0,00	0	0	0
23/08/202	●	0.012	☰	5 195.780.590,10	100.00	NOR	0,00	0,00	520.992,18	70.865,74	0,00	0,00	0	0	0
02/08/202	●	0.012	☰	5 196.053.964,53	100.00	NOR	0,00	0,00	520.992,18	70.865,74	0,00	0,00	0	0	0
24/07/202	●	0.011	☰	5 196.053.964,53	100.00	NOR	0,00	0,00	520.992,18	68.530,94	0,00	0,00	0	0	0
14/07/202	●	0.012	☰	5 186.135.293,15	100.00	NOR	0,00	0,00	520.992,18	68.530,94	0,00	0,00	0	0	0
01/07/202	●	0.012	☰	5 186.135.293,15	100.00	NOR	0,00	0,00	520.992,18	68.530,94	0,00	0,00	0	0	0
23/06/202	●	0.012	☰	5 186.135.293,15	100.00	NOR	0,00	0,00	520.992,18	68.017,79	0,00	0,00	0	0	0
01/06/202	●	0.012	☰	5 186.059.261,44	100.00	NOR	0,00	0,00	520.992,18	68.017,79	0,00	0,00	0	0	0
27/05/202	●	0.012	☰	5 186.059.261,44	100.00	NOR	0,00	0,00	520.992,18	67.620,11	0,00	0,00	0	0	0
24/05/202	●	0.012	☰	5 186.059.261,44	100.00	NOR	0,00	0,00	520.992,18	53.641,78	0,00	0,00	0	0	0
03/05/202	●	0.011	☰	5 195.692.295,21	100.00	NOR	0,00	0,00	520.992,18	53.641,78	0,00	0,00	0	0	0
23/04/202	●	0.011	☰	5 195.692.295,21	100.00	NOR	0,00	0,00	520.992,18	52.756,60	0,00	0,00	0	0	0
05/04/202	●	0.011	☰	5 195.650.148,12	100.00	NOR	0,00	0,00	520.992,18	52.756,60	0,00	0,00	0	0	0
25/03/202	●	0.011	☰	5 195.650.148,12	100.00	NOR	0,00	0,00	520.992,18	51.743,15	0,00	0,00	0	0	0
17/03/202	●	0.011	☰	5 195.673.093,10	100.00	NOR	0,00	0,00	520.992,18	51.743,15	0,00	0,00	0	0	0
26/02/202	●	0.011	☰	5 195.673.093,10	100.00	NOR	0,00	0,00	520.992,18	59.327,88	0,00	0,00	0	0	0
19/02/202	●	0.011	☰	5 199.136.415,06	100.00	NOR	0,00	0,00	520.992,18	59.327,88	0,00	0,00	0	0	0
17/02/202	●	0.011	☰	5 199.136.415,06	100.00	NOR	0,00	0,00	520.992,18	59.327,88	0,00	0,00	0	0	0
02/02/202	●	0.011	☰	5 199.136.415,06	100.00	NOR	0,00	0,00	520.992,18	53.513,15	0,00	0,00	0	0	0
29/01/202	●	0.011	☰	5 199.136.415,06	100.00	NOR	0,00	0,00	520.992,18	53.346,37	0,00	0,00	0	0	0
25/01/202	●	0.011	☰	5 199.136.415,06	100.00	NOR	0,00	0,00	520.992,18	58.370,85	0,00	0,00	0	0	0
23/01/202	●	0.011	☰	5 199.136.415,06	100.00	NOR	0,00	0,00	520.992,18	59.022,21	0,00	0,00	0	0	0
14/01/202	●	0.010	☰	4 225.815.880,71	100.00	NOR	0,00	0,00	520.992,18	59.022,21	0,00	0,00	0	0	0
12/01/202	●	0.010	☰	4 225.815.880,71	100.00	NOR	0,00	0,00	520.992,18	59.022,21	0,00	0,00	0	0	0
05/01/202	●	0.010	☰	4 225.815.880,71	100.00	NOR	0,00	0,00	520.992,18	59.019,95	0,00	0,00	0	0	0
28/12/202	●	0.010	☰	4 225.815.880,71	100.00	NOR	0,00	0,00	520.992,18	58.776,21	0,00	0,00	0	0	0
22/12/202	●	0.010	☰	4 225.815.880,71	100.00	NOR	0,00	0,00	520.992,18	58.667,65	0,00	0,00	0	0	0
16/12/202	●	0.010	☰	4 225.932.710,58	100.00	NOR	0,00	0,00	520.992,18	58.667,65	0,00	0,00	0	0	0
11/12/202	●	0.010	☰	4 225.932.710,58	100.00	NOR	0,00	0,00	520.992,18	56.897,65	0,00	0,00	0	0	0
04/12/202	●	0.010	☰	4 225.932.710,58	100.00	NOR	0,00	0,00	520.992,18	56.874,44	0,00	0,00	0	0	0
01/12/202	●	0.010	☰	4 225.932.710,58	100.00	NOR	0,00	0,00	520.992,18	56.874,44	0,00	0,00	0	0	0

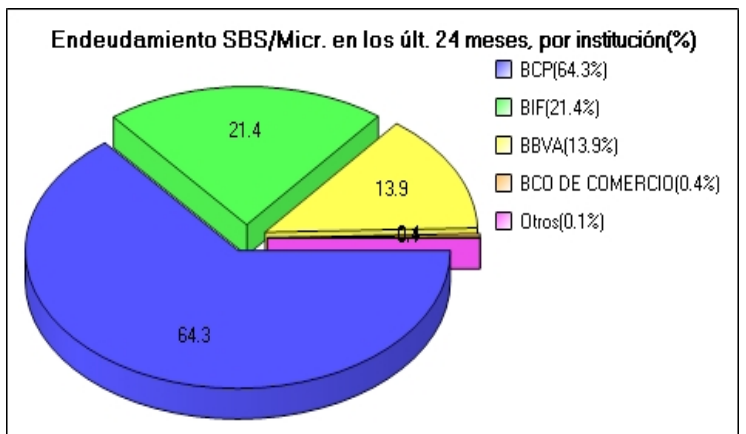
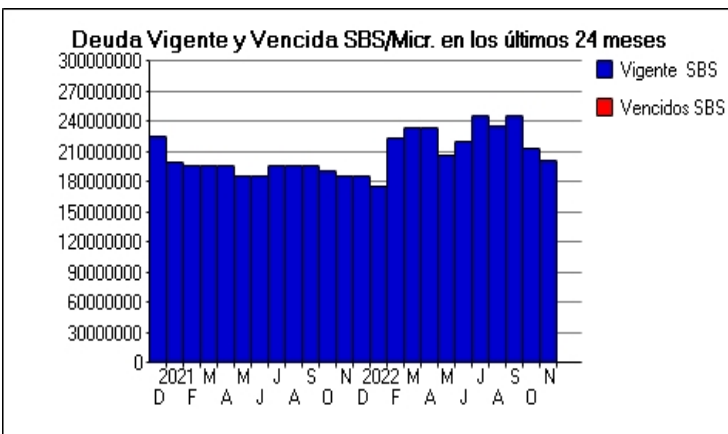
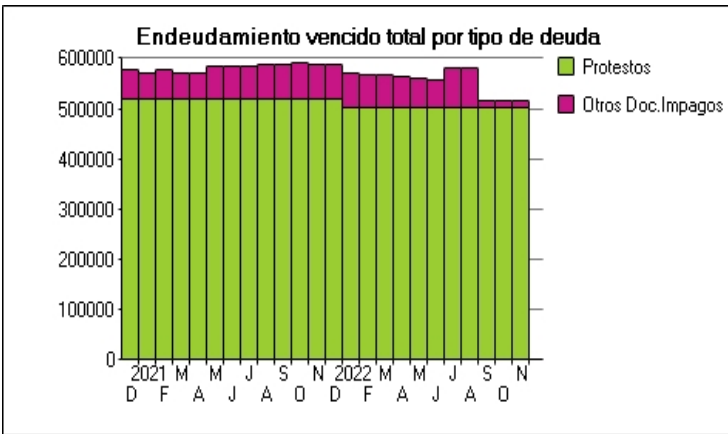


Gráficos

Montos expresados en unidades de soles\*



NOR: Normal, CPP: Con Problemas Potenciales, DEF: Deficiente, DUD: Dudoso, PER: Pérdida, SCAL: Sin Calificación



## Reporte de Vencidos

Montos expresados en unidades de soles\*

Fuente - Acreedor	AGO 2022			SET 2022			OCT 2022			NOV 2022		
	# Docs.	Monto *	Dias V.	# Docs.	Monto *	Dias V.	# Docs.	Monto *	Dias V.	# Docs.	Monto *	Dias V.
Protestos Sin Regularizar												
JSE S.A.C.	3	201.127,32	154	3	201.127,32	157	3	201.127,32	160	3	201.127,32	162
INDUSTRIAS JELCO E.I.R.L.	1	158.109,11	110	1	158.109,11	113	1	158.109,11	116	1	158.109,11	118
BANCO DE CREDITO DEL PERU	1	110.507,25	161	1	110.507,25	164	1	110.507,25	167	1	110.507,25	170
YUPAYCHAY S.A.C.	3	34.017,51	163	3	34.017,51	166	3	34.017,51	169	3	34.017,51	171
COMERCIAL HAMMER S.A.C.		0,00			0,00			0,00			0,00	
Total	8	503.761,19	163	8	503.761,19	166	8	503.761,19	169	8	503.761,19	171
Documentos Impagos												
INDECOPI	2	19.136,00	219	1	9.568,00	695	1	9.568,00	28	1	9.568,00	30
SANICENTER S.A.C.	1	5.728,11	167	1	5.728,11	170	1	5.728,11	174	1	5.728,11	176
CONTINENTAL S.A.C.		0,00	0		0,00			0,00			0,00	
REPSOL YPF COMERCIAL DEL PERU S.A.	1	717,54	170		0,00	0		0,00			0,00	
SERVICIOS MULTIMEDIA S.A.C. - GURU	1	3.716,43	150		0,00	0		0,00			0,00	
ITELECOM PERU S.A.C.	8	49.916,08	177		0,00	0		0,00			0,00	
Total	13	79.214,16	177	2	15.296,11	170	2	15.296,11	174	2	15.296,11	176

Montos expresados en unidades de soles\*

Fuente - Acreedor	ABR 2022			MAY 2022			JUN 2022			JUL 2022		
	# Docs.	Monto *	Dias V.	# Docs.	Monto *	Dias V.	# Docs.	Monto *	Dias V.	# Docs.	Monto *	Dias V.
Protestos Sin Regularizar												
JSE S.A.C.	3	201.127,32	141	3	201.127,32	144	3	201.127,32	147	3	201.127,32	151
INDUSTRIAS JELCO E.I.R.L.	1	158.109,11	982	1	158.109,11	101	1	158.109,11	104	1	158.109,11	107
BANCO DE CREDITO DEL PERU	1	110.507,25	149	1	110.507,25	152	1	110.507,25	155	1	110.507,25	158
YUPAYCHAY S.A.C.	3	34.017,51	150	3	34.017,51	153	3	34.017,51	156	3	34.017,51	159
COMERCIAL HAMMER S.A.C.		0,00			0,00			0,00			0,00	
Total	8	503.761,19	150	8	503.761,19	153	8	503.761,19	156	8	503.761,19	159
Documentos Impagos												
INDECOPI		0,00			0,00			0,00		2	19.136,00	18
SANICENTER S.A.C.	2	11.260,41	182	1	5.728,11	158	1	5.728,11	161	1	5.728,11	164
CONTINENTAL S.A.C.	1	625,90	176	1	625,90	179	1	625,90	182	1	625,90	185
REPSOL YPF COMERCIAL DEL PERU S.A.	1	717,54	158	1	717,54	161	1	717,54	164	1	717,54	167
SERVICIOS MULTIMEDIA S.A.C. - GURU	1	3.716,43	138	1	3.716,43	141	1	3.716,43	144	1	3.716,43	147
ITELECOM PERU S.A.C.	8	47.440,16	165	8	49.287,48	168	8	47.478,65	171	8	49.069,40	174
Total	13	63.760,44	182	12	60.075,46	179	12	58.266,63	182	14	78.993,38	185

Montos expresados en unidades de soles\*

Fuente - Acreedor	DIC 2021			ENE 2022			FEB 2022			MAR 2022		
	# Docs.	Monto *	Dias V.	# Docs.	Monto *	Dias V.	# Docs.	Monto *	Dias V.	# Docs.	Monto *	Dias V.
Protestos Sin Regularizar												
JSE S.A.C.	3	201.127,32	129	3	201.127,32	132	3	201.127,32	135	3	201.127,32	138
INDUSTRIAS JELCO E.I.R.L.	1	158.109,11	862	1	158.109,11	893	1	158.109,11	92	1	158.109,11	95
BANCO DE CREDITO DEL PERU	1	110.507,25	137	1	110.507,25	140	1	110.507,25	143	1	110.507,25	146
YUPAYCHAY S.A.C.	3	34.017,51	138	3	34.017,51	141	3	34.017,51	144	3	34.017,51	147
COMERCIAL HAMMER S.A.C.	7	17.230,99	135		0,00	0		0,00			0,00	
Total	15	520.992,18	138	8	503.761,19	141	8	503.761,19	144	8	503.761,19	147
Documentos Impagos												
INDECOPI		0,00			0,00			0,00			0,00	
SANICENTER S.A.C.	3	13.978,33	176	3	13.978,33	179	3	13.978,33	182	3	13.978,33	185
CONTINENTAL S.A.C.	1	625,90	164	1	625,90	167	1	625,90	170	1	625,90	173
REPSOL YPF COMERCIAL DEL PERU S.A.	1	717,54	146	1	717,54	149	1	717,54	152	1	717,54	155
SERVICIOS MULTIMEDIA S.A.C. - GURU	1	3.716,43	126	1	3.716,43	129	1	3.716,43	132	1	3.716,43	135
ITELECOM PERU S.A.C.	8	52.109,77	153	8	51.147,63	156	8	49.300,31	159	8	48.184,22	162
Total	14	71.147,97	176	14	70.185,83	179	14	68.338,51	182	14	67.222,42	185

## Reporte SBS/Microfinanzas

Montos expresados en unidades de soles\*

Última fecha reportada por la SBS : 31/10/2022

ÚLTIMOS 6 MESES		JUN 2022 (SBS: MAY 2022)	JUL 2022 (SBS: JUN 2022)	AGO 2022 (SBS: JUL 2022)	SET 2022 (SBS: AGO 2022)	OCT 2022 (SBS: SET 2022)	NOV 2022 (SBS: OCT 2022)
% Porcentaje de Calificación	NOR (Normal)	100.00	100.00	100.00	100.00	100.00	100.00
	CPP (Con Problemas Pote.)	0.00	0.00	0.00	0.00	0.00	0.00
	DEF (Deficiente)	0.00	0.00	0.00	0.00	0.00	0.00
	DUD (Dudoso)	0.00	0.00	0.00	0.00	0.00	0.00
	PER (Pérdida)	0.00	0.00	0.00	0.00	0.00	0.00

Institución	JUN 2022 (SBS: MAY 2022)		JUL 2022 (SBS: JUN 2022)		AGO 2022 (SBS: JUL 2022)		SET 2022 (SBS: AGO 2022)		OCT 2022 (SBS: SET 2022)		NOV 2022 (SBS: OCT 2022)	
	Monto *	Dias V.	Monto *	Dias V.	Monto *	Dias V.	Monto *	Dias V.	Monto *	Dias V.	Monto *	Dias V.
BCP	129.843.911,77		136.765.352,49		126.758.192,87		136.755.094,74		122.698.024,12		103.666.942,89	
BBVA	48.000.000,00		66.000.000,00		66.000.000,00		66.000.000,00		48.000.000,00		60.000.000,00	
BIF	42.500.000,00		42.500.000,00		42.500.000,00		42.500.000,00		42.500.000,00		38.500.000,00	
BCO DE COMERCIO	0,00		0,00		0,00		0,00		0,00		2.746,89	
BANCO GNB PERU	0,00		0,00		0,00		0,00		0,00		0,00	
<b>TOTAL</b>	<b>220.343.911,77</b>		<b>245.265.352,49</b>		<b>235.258.192,87</b>		<b>245.255.094,74</b>		<b>213.198.024,12</b>		<b>202.169.689,78</b>	

Última fecha reportada por la SBS : 31/10/2022

Operación	JUN 2022 (SBS: MAY 2022)		JUL 2022 (SBS: JUN 2022)		AGO 2022 (SBS: JUL 2022)		SET 2022 (SBS: AGO 2022)		OCT 2022 (SBS: SET 2022)		NOV 2022 (SBS: OCT 2022)	
	Monto *	Dias V.	Monto *	Dias V.	Monto *	Dias V.	Monto *	Dias V.	Monto *	Dias V.	Monto *	Dias V.
<b>RESUMEN</b>												
- Total Deuda	220.343.911,77		245.265.352,49		235.258.192,87		245.255.094,74		213.198.024,12		202.169.689,78	
- Línea No Utilizada	805.479,96		1.494.571,39		1.494.534,45		1.480.193,73		20.725.305,60		8.761.112,16	
- Garantías	724.751.326,00		759.009.909,00		776.020.458,00		736.120.533,00		759.714.509,00		760.920.039,00	
<b>CREDITOS DIRECTOS</b>												
- CREDITOS VIGENTES	219.774.105,98		244.758.392,80		234.761.490,93		244.758.392,80		212.703.050,18		201.674.715,84	
-- Corp: Cred.Rev.LineaTarj.Crédito	15.659,67				3.098,13				24.657,38		15.542,15	
-- Corp: SobregirosCC	53,51										2.746,89	
-- Corp: Préstamos	219.758.392,80		244.758.392,80		234.758.392,80		244.758.392,80		212.678.392,80		201.656.426,80	
--- Revolventes											12.000.000,00	
--- NoRevolventes	219.758.392,80		244.758.392,80		234.758.392,80		244.758.392,80		212.678.392,80		189.656.426,80	
<b>CREDITOS INDIRECTOS</b>												
- CartasFianzaOtorgadas	569.805,79		506.959,69		496.701,94		496.701,94		494.973,94		494.973,94	
<b>LINEA NO UTIL. Y CRED. NO DESEMB.</b>												
- LinCredPréstamos			641.778,50		657.718,10		644.966,42		19.905.000,00		7.930.966,11	
- LinCredTarjetaCrédito	805.479,96		852.792,89		836.816,35		835.227,31		820.305,60		830.146,05	
<b>GARANTIAS</b>												
- GARANTIAS RECIBIDAS	724.751.329,31		759.009.912,38		776.020.461,76		736.120.535,70		759.714.511,00		760.920.042,59	
-- 1eraHipotecasInmuebles	608.339.408,52		614.194.410,41		629.448.912,11		143.008.820,94		349.184.320,64		586.621.492,08	
-- FideicomisoGarantía			26.111.476,84		26.111.476,84		26.111.476,84		26.111.476,84		26.111.476,84	
-- OtrasGtiasNoPref	16.597.920,79		17.154.025,13		17.580.072,81		465.184.237,92		280.684.713,52		44.355.073,67	
-- GtiasNoPref(AvalyFianza)	99.814.000,00		101.550.000,00		102.880.000,00		101.816.000,00		103.734.000,00		103.832.000,00	

Montos expresados en unidades de soles\*

Última fecha reportada por la SBS : 31/10/2022

6 MESES ANTERIORES		DIC 2021 (SBS: NOV 2021)	ENE 2022 (SBS: DIC 2021)	FEB 2022 (SBS: ENE 2022)	MAR 2022 (SBS: FEB 2022)	ABR 2022 (SBS: MAR 2022)	MAY 2022 (SBS: ABR 2022)
% Porcentaje de Calificación	NOR (Normal)	100.00	100.00	100.00	100.00	100.00	100.00
	CPP (Con Problemas Pote.)	0.00	0.00	0.00	0.00	0.00	0.00
	DEF (Deficiente)	0.00	0.00	0.00	0.00	0.00	0.00
	DUD (Dudoso)	0.00	0.00	0.00	0.00	0.00	0.00
	PER (Pérdida)	0.00	0.00	0.00	0.00	0.00	0.00

Institución	DIC 2021 (SBS: NOV 2021)		ENE 2022 (SBS: DIC 2021)		FEB 2022 (SBS: ENE 2022)		MAR 2022 (SBS: FEB 2022)		ABR 2022 (SBS: MAR 2022)		MAY 2022 (SBS: ABR 2022)	
	Monto *	Dias V.	Monto *	Dias V.	Monto *	Dias V.	Monto *	Dias V.	Monto *	Dias V.	Monto *	Dias V.
BCP	129.466.893,45		129.446.901,57		129.484.975,20		129.509.816,01		129.525.066,20		116.855.511,77	
BBVA	10.001.848,33		27.351,30		48.001.483,97		58.011.078,43		58.000.000,00		48.000.000,00	
BIF	46.500.000,00		46.500.000,00		46.500.000,00		46.500.000,00		46.500.000,00		42.500.000,00	
BCO DE COMERCIO	0,00		0,00		0,00		0,00		0,00		0,00	
BANCO GNB PERU	0,00		0,00		0,00		0,00		0,00		0,00	
<b>TOTAL</b>	<b>185.968.741,78</b>		<b>175.974.252,87</b>		<b>223.986.459,17</b>		<b>234.020.894,44</b>		<b>234.025.066,20</b>		<b>207.355.511,77</b>	

Última fecha reportada por la SBS : 31/10/2022

Operación	DIC 2021 (SBS: NOV 2021)		ENE 2022 (SBS: DIC 2021)		FEB 2022 (SBS: ENE 2022)		MAR 2022 (SBS: FEB 2022)		ABR 2022 (SBS: MAR 2022)		MAY 2022 (SBS: ABR 2022)	
	Monto *	Dias V.	Monto *	Dias V.	Monto *	Dias V.	Monto *	Dias V.	Monto *	Dias V.	Monto *	Dias V.
RESUMEN												
- Total Deuda	185.968.741,78		175.974.252,87		223.986.459,17		234.020.894,44		234.025.066,20		207.355.511,77	
- Línea No Utilizada	833.158,07		821.243,20		824.290,38		777.915,28		765.179,61		814.191,04	
- Garantías	792.006.382,00		762.128.309,00		782.246.359,00		752.555.246,00		731.681.733,00		754.548.487,00	
CREDITOS DIRECTOS												
- CRÉDITOS VIGENTES	185.886.909,43		175.893.395,52		223.876.360,32		233.912.709,59		233.918.157,35		206.782.779,98	
-- Corp: Cred.Rev.LíneaTarj.Crédito	26.550,63		33.036,72		16.001,52		52.350,79		57.798,55		24.387,18	
-- Corp: Préstamos	185.860.358,80		175.860.358,80		223.860.358,80		233.860.358,80		233.860.358,80		206.758.392,80	
--- NoRevolventes	185.860.358,80		175.860.358,80		223.860.358,80		233.860.358,80		233.860.358,80		206.758.392,80	
CREDITOS INDIRECTOS												
- CartasFianzaOtorgadas	81.832,35		80.857,35		110.098,85		108.184,85		106.908,85		572.731,79	
LINEA NO UTIL. Y CRED. NO DESEMB.												
- LinCredTarjetaCrédito	833.158,07		821.243,20		824.290,38		777.915,28		765.179,61		814.191,04	
GARANTIAS												
- GARANTIAS RECIBIDAS	792.006.384,48		762.128.311,90		782.246.361,96		752.555.249,24		731.681.737,83		754.548.490,79	
-- 1eraHipotecasInmuebles	654.836.711,53		620.857.306,32		597.998.381,40		627.564.832,65		607.846.293,59		630.200.835,52	
-- OtrasGtiasNoPref	78.105.672,95		83.257.005,58		80.249.980,56		22.210.416,59		21.867.444,24		22.671.655,27	
-- GtiasNoPref(AvalyFianza)	59.064.000,00		58.014.000,00		103.998.000,00		102.780.000,00		101.968.000,00		101.676.000,00	

## Reporte SBS/Microfinanzas por entidades

Reportado por : BCP

Última fecha reportada por la SBS : 31/10/2022

Operación	JUN 2022 (SBS: MAY2022)		JUL 2022 (SBS: JUN2022)		AGO 2022 (SBS: JUL2022)		SET 2022 (SBS: AGO2022)		OCT 2022 (SBS: SET2022)		NOV 2022 (SBS: OCT2022)	
	Monto *	Dias V.	Monto *	Dias V.	Monto *	Dias V.	Monto *	Dias V.	Monto *	Dias V.	Monto *	Dias V.
Calificación (2)	NOR		NOR		NOR		NOR		NOR		NOR	
RESUMEN												
- Total Deuda	129.843.911,77		136.765.352,49		126.758.192,87		136.755.094,74		122.698.024,12		103.666.942,89	
- Línea No Utilizada	435.379,96		470.292,89		444.816,35		450.827,31		422.205,60		431.346,05	
- Garantías	217.155.127,00		229.895.203,00		235.605.018,00		204.745.678,00		212.042.807,00		212.415.652,00	
CREDITOS DIRECTOS												
- CRÉDITOS VIGENTES	129.274.105,98		136.258.392,80		126.261.490,93		136.258.392,80		122.203.050,18		103.171.968,95	
-- Corp: Cred.Rev.LíneaTarj.Crédito	15.659,67				3.098,13				24.657,38		15.542,15	
-- Corp: SobregirosCC	53,51											
-- Corp: Préstamos	129.258.392,80		136.258.392,80		126.258.392,80		136.258.392,80		122.178.392,80		103.156.426,80	
--- NoRevolventes	129.258.392,80		136.258.392,80		126.258.392,80		136.258.392,80		122.178.392,80		103.156.426,80	
CREDITOS INDIRECTOS												
- CartasFianzaOtorgadas	569.805,79		506.959,69		496.701,94		496.701,94		494.973,94		494.973,94	
LINEA NO UTIL. Y CRED. NO DESEMB.												
- LinCredTarjetaCrédito	435.379,96		470.292,89		444.816,35		450.827,31		422.205,60		431.346,05	
GARANTIAS												
- GARANTIAS RECIBIDAS	217.155.127,84		229.895.203,06		235.605.018,57		204.745.679,62		212.042.807,11		212.415.653,04	
-- 1eraHipotecasInmuebles	217.155.127,79		229.895.203,01		235.605.018,52		10.586.821,90		212.042.807,06		212.415.652,99	
-- OtrasGtiasNoPref	0,05		0,05		0,05		194.158.857,72		0,05		0,05	

Última fecha reportada por la SBS : 31/10/2022

Operación	DIC 2021 (SBS: NOV2021)		ENE 2022 (SBS: DIC2021)		FEB 2022 (SBS: ENE2022)		MAR 2022 (SBS: FEB2022)		ABR 2022 (SBS: MAR2022)		MAY 2022 (SBS: ABR2022)	
	Monto *	Dias V.	Monto *	Dias V.	Monto *	Dias V.	Monto *	Dias V.	Monto *	Dias V.	Monto *	Dias V.
Calificación (2)	NOR		NOR		NOR		NOR		NOR		NOR	
RESUMEN												
- Total Deuda	129.466.893,45		129.446.901,57		129.484.975,20		129.509.816,01		129.525.066,20		116.855.511,77	
- Línea No Utilizada	428.806,40		449.894,50		441.474,35		413.393,71		395.379,61		430.791,04	
- Garantías	269.341.748,00		264.368.673,00		254.820.368,00		235.933.057,00		222.262.080,00		230.436.132,00	
CREDITOS DIRECTOS												

- CRÉDITOS VIGENTES	129.385.061,10	129.366.044,22	129.374.876,35	129.401.631,16	129.418.157,35	116.282.779,98
-- Corp:Cred.Rev.LineaTarj.Crédito	24.702,30	5.685,42	14.517,55	41.272,36	57.798,55	24.387,18
-- Corp:Préstamos	129.360.358,80	129.360.358,80	129.360.358,80	129.360.358,80	129.360.358,80	116.258.392,80
--- NoRevolventes	129.360.358,80	129.360.358,80	129.360.358,80	129.360.358,80	129.360.358,80	116.258.392,80
CRÉDITOS INDIRECTOS						
- CartasFianzaOtorgadas	81.832,35	80.857,35	110.098,85	108.184,85	106.908,85	572.731,79
LINEA NO UTIL. Y CRED. NO DESEMB.						
- LinCredTarjetaCrédito	428.806,40	449.894,50	441.474,35	413.393,71	395.379,61	430.791,04
GARANTIAS						
- GARANTIAS RECIBIDAS	269.341.748,85	264.368.673,73	254.820.369,49	235.933.058,31	222.262.081,28	230.436.132,95
-- 1eraHipotecasInmuebles	209.452.977,83	198.992.216,65	191.805.138,84	230.567.221,64	216.979.103,64	224.958.865,17
-- OtrasGtiasNoPref	59.888.771,02	65.376.457,08	63.015.230,65	5.365.836,67	5.282.977,64	5.477.267,78

Reportado por : BBVA

Última fecha reportada por la SBS : 31/10/2022

Operación	JUN 2022 (SBS: MAY2022)		JUL 2022 (SBS: JUN2022)		AGO 2022 (SBS: JUL2022)		SET 2022 (SBS: AGO2022)		OCT 2022 (SBS: SET2022)		NOV 2022 (SBS: OCT2022)	
	Monto *	Dias V.	Monto *	Dias V.	Monto *	Dias V.	Monto *	Dias V.	Monto *	Dias V.	Monto *	Dias V.
Calificación (2)	NOR		NOR		NOR		NOR		NOR		NOR	
RESUMEN												
- Total Deuda	48.000.000,00		66.000.000,00		66.000.000,00		66.000.000,00		48.000.000,00		60.000.000,00	
- Línea No Utilizada	370.100,00		1.024.278,50		1.049.718,10		1.029.366,42		20.303.100,00		8.329.766,11	
- Garantías	175.495.790,00		179.767.467,00		183.040.123,00		180.421.999,00		185.141.513,00		185.382.656,00	
CRÉDITOS DIRECTOS												
- CRÉDITOS VIGENTES	48.000.000,00		66.000.000,00		66.000.000,00		66.000.000,00		48.000.000,00		60.000.000,00	
-- Corp:Préstamos	48.000.000,00		66.000.000,00		66.000.000,00		66.000.000,00		48.000.000,00		60.000.000,00	
--- Revolventes											12.000.000,00	
--- NoRevolventes	48.000.000,00		66.000.000,00		66.000.000,00		66.000.000,00		48.000.000,00		48.000.000,00	
LINEA NO UTIL. Y CRED. NO DESEMB.												
- LinCredPréstamos			641.778,50		657.718,10		644.966,42		19.905.000,00		7.930.966,11	
- LinCredTarjetaCrédito	370.100,00		382.500,00		392.000,00		384.400,00		398.100,00		398.800,00	
GARANTIAS												
- GARANTIAS RECIBIDAS	175.495.790,45		179.767.467,84		183.040.123,90		180.421.999,04		185.141.513,58		185.382.656,66	
-- 1eraHipotecasInmuebles	127.495.790,45		131.767.467,84		135.040.123,90		132.421.999,04		137.141.513,58		137.382.656,66	
-- GtiasNoPref(AvalyFianza)	48.000.000,00		48.000.000,00		48.000.000,00		48.000.000,00		48.000.000,00		48.000.000,00	

Última fecha reportada por la SBS : 31/10/2022

Operación	DIC 2021 (SBS: NOV2021)		ENE 2022 (SBS: DIC2021)		FEB 2022 (SBS: ENE2022)		MAR 2022 (SBS: FEB2022)		ABR 2022 (SBS: MAR2022)		MAY 2022 (SBS: ABR2022)	
	Monto *	Dias V.	Monto *	Dias V.	Monto *	Dias V.	Monto *	Dias V.	Monto *	Dias V.	Monto *	Dias V.
Calificación (2)	NOR		NOR		NOR		NOR		NOR		NOR	
RESUMEN												
- Total Deuda	10.001.848,33		27.351,30		48.001.483,97		58.011.078,43		58.000.000,00		48.000.000,00	
- Línea No Utilizada	404.351,67		371.348,70		382.816,03		364.521,57		369.800,00		383.400,00	
- Garantías	155.974.750,00		137.799.699,00		180.387.550,00		177.390.486,00		175.392.443,00		180.077.508,00	
CRÉDITOS DIRECTOS												
- CRÉDITOS VIGENTES	10.001.848,33		27.351,30		48.001.483,97		58.011.078,43		58.000.000,00		48.000.000,00	
-- Corp:Cred.Rev.LineaTarj.Crédito	1.848,33		27.351,30		1.483,97		11.078,43					
-- Corp:Préstamos	10.000.000,00				48.000.000,00		58.000.000,00		58.000.000,00		48.000.000,00	
--- NoRevolventes	10.000.000,00				48.000.000,00		58.000.000,00		58.000.000,00		48.000.000,00	
LINEA NO UTIL. Y CRED. NO DESEMB.												
- LinCredTarjetaCrédito	404.351,67		371.348,70		382.816,03		364.521,57		369.800,00		383.400,00	
GARANTIAS												
- GARANTIAS RECIBIDAS	155.974.750,35		137.799.699,05		180.387.550,04		177.390.486,06		175.392.443,41		180.077.508,93	
-- 1eraHipotecasInmuebles	155.974.750,35		137.799.699,05		132.387.550,04		129.390.486,06		127.392.443,41		132.077.508,93	
-- GtiasNoPref(AvalyFianza)					48.000.000,00		48.000.000,00		48.000.000,00		48.000.000,00	

Reportado por : BIF

Última fecha reportada por la SBS : 31/10/2022

Operación	JUN 2022 (SBS: MAY2022)		JUL 2022 (SBS: JUN2022)		AGO 2022 (SBS: JUL2022)		SET 2022 (SBS: AGO2022)		OCT 2022 (SBS: SET2022)		NOV 2022 (SBS: OCT2022)	
	Monto *	Dias V.	Monto *	Dias V.	Monto *	Dias V.	Monto *	Dias V.	Monto *	Dias V.	Monto *	Dias V.
Calificación (2)	NOR		NOR		NOR		NOR		NOR		NOR	

RESUMEN						
- Total Deuda	42.500.000,00	42.500.000,00	42.500.000,00	42.500.000,00	42.500.000,00	38.500.000,00
- Garantías	296.159.126,00	306.081.777,00	313.683.808,00	307.602.184,00	318.565.113,00	319.125.262,00
<b>CREDITOS DIRECTOS</b>						
- CRÉDITOS VIGENTES	42.500.000,00	42.500.000,00	42.500.000,00	42.500.000,00	42.500.000,00	38.500.000,00
-- Corp: Préstamos	42.500.000,00	42.500.000,00	42.500.000,00	42.500.000,00	42.500.000,00	38.500.000,00
--- NoRevolventes	42.500.000,00	42.500.000,00	42.500.000,00	42.500.000,00	42.500.000,00	38.500.000,00
<b>GARANTIAS</b>						
- GARANTIAS RECIBIDAS	296.159.126,71	306.081.777,81	313.683.808,89	307.602.184,02	318.565.113,06	319.125.262,72
-- 1eraHipotecasInmuebles	244.345.089,70	252.531.739,56	258.803.769,69			236.823.182,43
-- OtrasGtiasNoPref	37,01	38,25	39,20	253.786.184,02	262.831.113,06	26.470.080,29
-- GtiasNoPref(AvalyFianza)	51.814.000,00	53.550.000,00	54.880.000,00	53.816.000,00	55.734.000,00	55.832.000,00

Última fecha reportada por la SBS : 31/10/2022

Operación	DIC 2021 (SBS: NOV2021)		ENE 2022 (SBS: DIC2021)		FEB 2022 (SBS: ENE2022)		MAR 2022 (SBS: FEB2022)		ABR 2022 (SBS: MAR2022)		MAY 2022 (SBS: ABR2022)	
	Monto *	Dias V.	Monto *	Dias V.	Monto *	Dias V.	Monto *	Dias V.	Monto *	Dias V.	Monto *	Dias V.
Calificación (2)	NOR		NOR		NOR		NOR		NOR		NOR	
<b>RESUMEN</b>												
- Total Deuda	46.500.000,00		46.500.000,00		46.500.000,00		46.500.000,00		46.500.000,00		42.500.000,00	
- Garantías	325.046.844,00		319.045.240,00		307.522.162,00		300.560.302,00		295.919.061,00		306.801.969,00	
<b>CREDITOS DIRECTOS</b>												
- CRÉDITOS VIGENTES	46.500.000,00		46.500.000,00		46.500.000,00		46.500.000,00		46.500.000,00		42.500.000,00	
-- Corp: Préstamos	46.500.000,00		46.500.000,00		46.500.000,00		46.500.000,00		46.500.000,00		42.500.000,00	
--- NoRevolventes	46.500.000,00		46.500.000,00		46.500.000,00		46.500.000,00		46.500.000,00		42.500.000,00	
<b>GARANTIAS</b>												
- GARANTIAS RECIBIDAS	325.046.844,82		319.045.241,34		307.522.162,64		300.560.302,60		295.919.062,57		306.801.970,22	
-- 1eraHipotecasInmuebles	268.178.804,20		263.227.201,47		253.720.124,21		247.976.265,04		244.147.025,59		253.125.931,88	
-- OtrasGtiasNoPref	40,62		39,87		38,43		37,56		36,98		38,34	
-- GtiasNoPref(AvalyFianza)	56.868.000,00		55.818.000,00		53.802.000,00		52.584.000,00		51.772.000,00		53.676.000,00	

Reportado por : BCO DE COMERCIO

Última fecha reportada por la SBS : 31/10/2022

Operación	JUN 2022 (SBS: MAY2022)		JUL 2022 (SBS: JUN2022)		AGO 2022 (SBS: JUL2022)		SET 2022 (SBS: AGO2022)		OCT 2022 (SBS: SET2022)		NOV 2022 (SBS: OCT2022)	
	Monto *	Dias V.	Monto *	Dias V.	Monto *	Dias V.	Monto *	Dias V.	Monto *	Dias V.	Monto *	Dias V.
Calificación (2)	SCAL		SCAL		SCAL		SCAL		SCAL		NOR	
<b>RESUMEN</b>												
- Total Deuda												2.746,89
- Garantías	19.343.400,00		26.111.476,00		26.111.476,00		26.111.476,00		26.111.476,00		26.111.476,00	26.111.476,00
<b>CREDITOS DIRECTOS</b>												
- CRÉDITOS VIGENTES												2.746,89
-- Corp: SobregirosCC												2.746,89
<b>GARANTIAS</b>												
- GARANTIAS RECIBIDAS	19.343.400,58		26.111.476,84		26.111.476,84		26.111.476,84		26.111.476,84		26.111.476,84	26.111.476,84
-- 1eraHipotecasInmuebles	19.343.400,58											
-- FideicomisoGarantía			26.111.476,84		26.111.476,84		26.111.476,84		26.111.476,84		26.111.476,84	26.111.476,84

Última fecha reportada por la SBS : 31/10/2022

Operación	DIC 2021 (SBS: NOV2021)		ENE 2022 (SBS: DIC2021)		FEB 2022 (SBS: ENE2022)		MAR 2022 (SBS: FEB2022)		ABR 2022 (SBS: MAR2022)		MAY 2022 (SBS: ABR2022)	
	Monto *	Dias V.	Monto *	Dias V.	Monto *	Dias V.	Monto *	Dias V.	Monto *	Dias V.	Monto *	Dias V.
Calificación (2)	SCAL		SCAL		SCAL		SCAL		SCAL		SCAL	
<b>RESUMEN</b>												
- Garantías	21.230.179,00		20.838.189,00		20.085.568,00		19.630.859,00		19.327.720,00		20.038.529,00	
<b>GARANTIAS</b>												
- GARANTIAS RECIBIDAS	21.230.179,15		20.838.189,15		20.085.568,31		19.630.859,91		19.327.720,95		20.038.529,54	
-- 1eraHipotecasInmuebles	21.230.179,15		20.838.189,15		20.085.568,31		19.630.859,91		19.327.720,95		20.038.529,54	

Reportado por : BANCO GNB PERU

Última fecha reportada por la SBS : 31/10/2022

Operación	JUN 2022 (SBS: MAY2022)		JUL 2022 (SBS: JUN2022)		AGO 2022 (SBS: JUL2022)		SET 2022 (SBS: AGO2022)		OCT 2022 (SBS: SET2022)		NOV 2022 (SBS: OCT2022)	
	Monto *	Días V.	Monto *	Días V.	Monto *	Días V.	Monto *	Días V.	Monto *	Días V.	Monto *	Días V.
Calificación (2)	SCAL		SCAL		SCAL		SCAL		SCAL		SCAL	
RESUMEN												
- Garantías	16.597.883,00		17.153.986,00		17.580.033,00		17.239.196,00		17.853.600,00		17.884.993,00	
GARANTIAS												
- GARANTIAS RECIBIDAS	16.597.883,73		17.153.986,83		17.580.033,56		17.239.196,18		17.853.600,41		17.884.993,33	
-- OtrasGtiasNoPref	16.597.883,73		17.153.986,83		17.580.033,56		17.239.196,18		17.853.600,41		17.884.993,33	

Última fecha reportada por la SBS : 31/10/2022

Operación	DIC 2021 (SBS: NOV2021)		ENE 2022 (SBS: DIC2021)		FEB 2022 (SBS: ENE2022)		MAR 2022 (SBS: FEB2022)		ABR 2022 (SBS: MAR2022)		MAY 2022 (SBS: ABR2022)	
	Monto *	Días V.	Monto *	Días V.	Monto *	Días V.	Monto *	Días V.	Monto *	Días V.	Monto *	Días V.
Calificación (2)	SCAL		SCAL		SCAL		SCAL		SCAL		SCAL	
RESUMEN												
- Garantías	20.412.861,00		20.076.508,00		19.430.711,00		19.040.542,00		18.780.429,00		17.194.349,00	
GARANTIAS												
- GARANTIAS RECIBIDAS	20.412.861,31		20.076.508,63		19.430.711,48		19.040.542,36		18.780.429,62		17.194.349,15	
-- OtrasGtiasNoPref	18.216.861,31		17.880.508,63		17.234.711,48		16.844.542,36		16.584.429,62		17.194.349,15	
-- GtiasNoPref(AvalyFianza)	2.196.000,00		2.196.000,00		2.196.000,00		2.196.000,00		2.196.000,00			

## Rectificaciones SBS

Entidad	Periodo SBS	Cuenta	Concepto Rectificación	Dice	Debe Decir
---------	-------------	--------	------------------------	------	------------

## Aval/Codeudor

Montos expresados en unidades de soles\*

Es Avalista de:

Información reportada por la SBS al 30/09/2022

Tipo Doc	Nro Documento	Nombre/Razón Social	Act	Pre	12m
----------	---------------	---------------------	-----	-----	-----

Montos expresados en unidades de soles\*

Quiénes lo Avalan:

Información reportada por la SBS al 30/09/2022

Tipo Doc	Nro Documento	Nombre/Razón Social	Act	Pre	12m
DNI	17903382	ACUÑA PERALTA CESAR			
Institución SBS		Calif. (2)	Saldo *		
BANCO BBVA PERÚ		NOR	48.000.000,00		

Montos expresados en unidades de soles\*

Es Avalista de:

Información Reportada por Entidades de Microfinanzas / Otros Créditos

Tipo Doc	Nro Documento	Nombre/Razón Social	Act	Pre	12m
----------	---------------	---------------------	-----	-----	-----

Montos expresados en unidades de soles\*

Quiénes lo Avalan:

Información Reportada por Entidades de Microfinanzas / Otros Créditos

Tipo Doc	Nro Documento	Nombre/Razón Social	Act	Pre	12m
----------	---------------	---------------------	-----	-----	-----

## Documentos Protestados como Deudor/Aceptante

Montos expresados en unidades\*

Reportado por la Cámara de Comercio de Lima (CCL)

## Documentos Protestados sin Regularizar

	# Doc	Monto (S/) *	Max Días Venc.
<b>Total:</b>	8	503.761,19	1,714

Tipo de Cambio 3.852

Nro. Secuencia	Tip. Reg.	Acreeedor/Girador	Tipo Doc.	Moneda	Monto *	Monto * (S/)	Boletín	F. Protesto	F. Venc.	Días Venc.
130000492255	PR	INDUSTRIAS JELCO E.I.R.L.	FAN	S/.	158.109,11	158.109,11	08/2019	22/08/2019	/ /	1,189
7407	PR	JSE S.A.C.	FAN	S/.	118.924,43	118.924,43	09/2018	03/07/2018	12/06/2018	1,625
7435	PR	JSE S.A.C.	FAN	S/.	46.765,30	46.765,30	09/2018	03/07/2018	12/06/2018	1,625
7414	PR	JSE S.A.C.	FAN	S/.	35.437,59	35.437,59	09/2018	09/07/2018	02/07/2018	1,605
4376	PR	BANCO DE CREDITO DEL PERU	FAN	S/.	110.507,25	110.507,25	04/2018	24/04/2018	28/03/2018	1,701
130000473651	PR	YUPAYCHAY S.A.C.	WAR	S/.	16.161,75	16.161,75	03/2018	15/03/2018	/ /	1,714
130000474586	PR	YUPAYCHAY S.A.C.	WAR	S/.	8.927,88	8.927,88	03/2018	15/03/2018	/ /	1,714
130000474614	PR	YUPAYCHAY S.A.C.	WAR	S/.	8.927,88	8.927,88	03/2018	15/03/2018	/ /	1,714

\*\*PR: Protestos, CJ: Cobranza Judicial, MO: Moras, PP: Procesos Penales

Montos expresados en unidades\*

Reportado por la Cámara de Comercio de Lima (CCL)

## Documentos Protestados Regularizados

	# Doc	Monto (S/) *
<b>Total:</b>	2	1.449.035,28

Nro. Secuencia	Tip. Reg.	Acreeedor/Girador	Tipo Doc.	Moneda	Monto *	Monto * (S/)	Boletín	F. Protesto	F. Venc.	F. Reg
16629	PR	CIA LATINOAMERICANA DE RADIODIFUSION S A	FAN	US\$	181.720,00	724.517,64	01/2019	15/01/2019	26/12/2018	08/09/2020
16634	PR	CIA LATINOAMERICANA DE RADIODIFUSION S A	FAN	US\$	181.720,00	724.517,64	01/2019	15/01/2019	26/12/2018	08/09/2020

\*\*PR: Protestos, CJ: Cobranza Judicial, MO: Moras, PP: Procesos Penales

## Detalle de Vencidos

## Documentos Impagos

Montos expresados en unidades\*

	# Doc	Monto (S/) *	Max Días Venc.
<b>Total:</b>	2	15.296,11	1,763

Se muestran los 10 primeros documentos ordenados por Fecha de Vencimiento, del más reciente al más antiguo

Tipo de Cambio 3.852

Nombre del Acreeedor de la Obligación	Tipo Comprobante/ Concepto	Nro Comprobante	Condición Deuda	Moneda	Monto *	Monto * (S/)	F. Venc.
INDECOPI	Multa Administrativa	2022000001143	MOROSIDAD	S/.	9.568,00	9.568,00	24/01/2022
SANICENTER S.A.C.	Factura		MOROSIDAD	S/.	5.728,11	5.728,11	25/01/2018

## Comercio Exterior

Montos expresados en unidades de dólares

Muestra información reportada por la SUNAT desde el 07/02/2011

## Resumen por Ejercicio

Ejercicio	Actividad	Número de Operaciones	Importe USD *	N° Países	3 países con mayor número de operaciones
2022	EXPORTACIÓN	1	4.317,86	1	COLOMBIA
	IMPORTACIÓN	7	177.858,21	2	UNITED STATES, ROMANIA
2021	IMPORTACIÓN	17	2.188.425,44	10	GERMANY, UNITED STATES, CHINA
2020	IMPORTACIÓN	4	683.071,00	1	CHINA



2019	IMPORTACIÓN	3	463.122,84	2	HONG KONG, UNITED STATES
------	-------------	---	------------	---	--------------------------

## Resumen por Meses

Actividad	Ejercicio	Mes	Número de Operaciones	Importe USD *	N° Países	3 países con mayor número de operaciones	
EXPORTACIÓN	2022	FEBRERO	1	4.317,86	1	COLOMBIA	
IMPORTACIÓN		OCTUBRE	2	102.069,00	1	UNITED STATES	
		SEPTIEMBRE	1	3.504,00	1	UNITED STATES	
		AGOSTO	1	36.761,79	1	UNITED STATES	
		MARZO	2	4.934,90	1	UNITED STATES	
		ENERO	1	30.588,52	1	ROMANIA	
		2021	DICIEMBRE	2	232.644,33	2	CZECH REPUBLIC, UNITED KINGDOM
		NOVIEMBRE	1	159.119,97	1	INDONESIA	
		OCTUBRE	5	804.168,33	3	CHINA, FINLAND, UNITED STATES	
		SEPTIEMBRE	4	401.034,27	3	GERMANY, SPAIN, JAPAN	
		AGOSTO	4	544.550,54	4	UNITED STATES, CHINA, GERMANY	
		JULIO	1	46.908,00	1	GERMANY	
		2020	JULIO	2	18.995,00	1	CHINA
		MAYO	2	664.076,00	1	CHINA	
		2019	MAYO	2	441.049,53	2	HONG KONG, UNITED STATES
ABRIL	1	22.073,31	1	HONG KONG			

## PUBLICACIÓN DIARIO "EL PERUANO"

## Reporte Otros Créditos

Institución	JUN 2022		JUL 2022		AGO 2022		SET 2022		OCT 2022		NOV 2022	
	Monto *	Dias V.	Monto *	Dias V.	Monto *	Dias V.	Monto *	Dias V.	Monto *	Dias V.	Monto *	Dias V.
Institución												

Institución	DIC 2021		ENE 2022		FEB 2022		MAR 2022		ABR 2022		MAY 2022	
	Monto *	Dias V.	Monto *	Dias V.	Monto *	Dias V.	Monto *	Dias V.	Monto *	Dias V.	Monto *	Dias V.
Institución												

## Reporte Otros Créditos por entidades

Sin Información