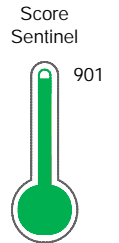


El reporte contiene solo los títulos seleccionados

- Información General
- Consulta Rápida
- Principales Acreedores
- Detalle Variación
- Posición Histórica
- Gráficos
- Rep. Vencidos
- Rep. SBS/Microf.
- SBS/Microf. Entidades
- Rectificaciones SBS
- Avalados/Avalistas
- Hechos de Importancia
- Documentos CCL
- Detalle de Vencidos
- Comercio Exterior
- Otros Créditos
- Otros Créd. Entidades
- Otros Rep. Negativos

RUC 20605977406 - WOW TEL S.A.C.

Fecha Proceso	Tipo Doc.	N. Doc.	Nota	Deuda Total *	Var.	Actual	Previo	12m
23/11/2022	RUC	20605977406	0.001	70.342.783,31				



Riesgo Muy Bajo

*** La persona consultada cuenta con los siguientes créditos e indicadores.**

Línea de Crédito

Sentinel Sabio

Bancarizado: SI

Recomendación de Sentinel Sabio

Evaluación Crediticia



APROBAR
Producto Genérico

Detalle:

- Cumple con todas las reglas de evaluación

Cuota Estimada Mensual

S/ 3243219,



Score Sentinel

Nivel de Riesgo



Riesgo Muy Bajo

Recomendación:

En este nivel de riesgo, 3 de 100 empresas podrían caer en incumplimiento en los próximos 12 meses

Información General

Datos Principales

12/09/2022: Última actualización de información reportada por SUNAT

Razón Social:	WOW TEL S.A.C.		
Nombre Comercial:	-		
Tipo de Contribuyente:	SOCIEDAD ANONIMA CERRADA		
Estado de Contribuyente:	ACTIVO	Condición del Contribuyente:	HABIDO
Inicio de Actividades:	28/02/2020		
Tamaño contribuyente:	RESTO	Dependencia:	INTENDENCIA LIMA MEPECO
Actividad Económica Principal	TELECOMUNICACIONES		
Actividad Económica Secundaria 1	VTA. MAY. MAQUINARIA, EQUIPO Y	Actividad Económica Secundaria 2	-
Fecha Inscripción RRPP:	28/02/2020		
Folio:	-	Número de Partida Registral:	-
		Asiento:	-

Agente de retención

Direcciones Registradas

Dirección	Fuente
AVENIDA EL POLO NRO 401 INT P10 SANTIAGO DE SURCO - LIMA - LIMA	SUNAT - DOMICILIO FISCAL
JIRON FERMIN DEL CASTILLO NRO. 325 NAZCA - NAZCA - ICA	SUNAT - DEPOSITO
JIRON BOLOGNESI NRO. 299B NAZCA - NAZCA - ICA	SUNAT - L. COMERCIAL
AVENIDA JAVIER PRADO NRO. 5260 INT. 33 LA MOLINA - LIMA - LIMA (CENTRO COMERCIAL LA FONTANA)	SUNAT - L. COMERCIAL
AVENIDA -AUGUSTO B. LEGUÍA NRO. 1078 HUANCAVELICA - HUANCAVELICA - HUANCAVELICA	SUNAT - L. COMERCIAL
CALLE PROLONG. LOS EUCALIPTOS LTE. 1B URBANIZACION SANTA GENOVEVA LURIN - LIMA - LIMA (SEC. SANTA GENOVEVA NAVE INDUSTRIAL 5)	SUNAT - DEPOSITO

Representantes Legales

Nro Documento	Nombre de Representante	Act	Pre	12m	Fecha desde que ocupa Cargo	Cargo
08746546	ROSEMENA RUIZ HUIDOBRO RODRIGO				18/02/2020	GERENTE GENERAL
10143728	PAIBA GARCIA OMAR				18/06/2020	APODERADO

Empresas Relacionadas a:

ROSEMENA RUIZ HUIDOBRO RODRIGO

Ruc	Razón Social	Semáforos			Fecha desde que ocupa Cargo	Cargo	Estado
		Act	Pre	12m			
20253489236	ASESORES Y ESTRATEGAS SRLTDA				04/07/1994	GERENTE GRAL	BAJA DE OFICIO
20546337937	QUAL RP S.A.C.				02/01/2012	PRESIDENTE EJECUTIVO ACTIVO	
20546656528	INVERSIONES CORPORATIVAS ER S.A.C.				30/01/2012	-	BAJA DE OFICIO
20553518211	MOBILE Y COMUNICACIONES DEL PERU S.A.C.				12/02/2014	GERENTE GENERAL	BAJA DE OFICIO
20602470726	CUBO GROUP S.A.C.				01/02/2018	APODERADO	BAJA DEFINITIVA

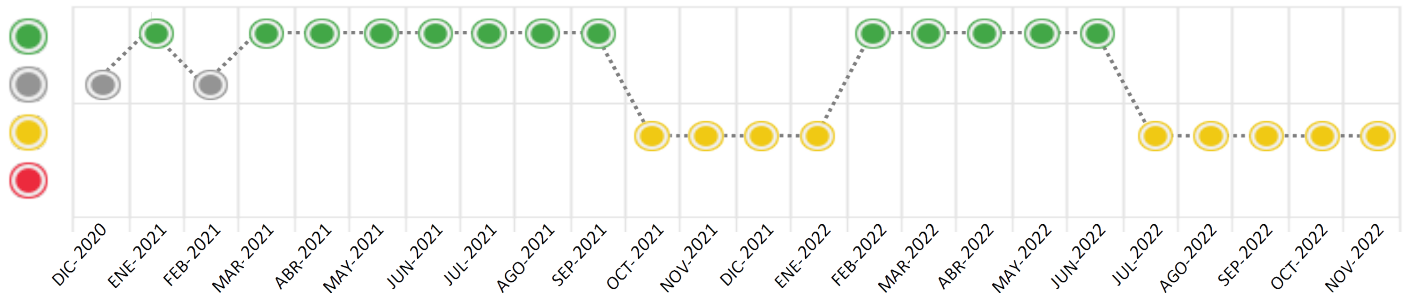
Consulta Rápida

Documento de identidad consultado

Fecha Proceso	Tipo Doc.	N. Doc.	Nombre o Raz. Social	Nota	Deuda Total *	Var.	Actual	Previo	12m
23/11/2022	RUC	20605977406	WOW TEL S.A.C.	0.001	70.342.783,31				

Montos expresados en unidades de soles*

Semáforos de los últimos 24 meses



Semáforo	Descripción
	No registra información de deudas
	Minimo Riesgo: Sin deudas vencidas
	Mediano Riesgo: Deudas con poco atraso*
	Alto Riesgo: Deudas con atraso significativo*

*Semáforo deuda menor: Deuda vencida menor S/ 100 personas naturales o menor S/ 500 personas jurídicas

Verde: 0 <= Sem. < 0.001
 Amarillo: 0.001 <= Sem. <= 2
 Rojo: 2 < Sem. <= 6

Variación	Descripción
	Variación Negativa: La nueva información reportada ha incrementado tu riesgo crediticio
	Variación Positiva: La nueva información ha mejorado tu posición de riesgo
	Variación Porcentual Positiva: El monto total reportado por la SBS/Microfinanzas o número de instituciones financieras ha aumentado
	Variación Porcentual Negativa: El monto total reportado por la SBS/Microfinanzas o número de instituciones financieras ha disminuido
	Aproximadamente igual o igual

Detalle de la deuda SBS/Microfinanzas

Entidad	Deuda Anterior			Deuda a NOV 2022				Rect. (1)	Disc.
	MAY 2022	AGO 2022	OCT 2022	Fecha Inf.	Calif. (2)	Monto *	Días Venc.		
SCOTIABANK	55.162.389,98	55.162.389,98	69.540.700,83	31/10/2022	NOR	70.237.763,68			
BIF	373.878,41	403.967,50	72.153,06	31/10/2022	NOR	72.240,72			
BCP	20.003,39	556,48	37.083,20	31/10/2022	NOR	2.161,17			
TOTAL	55.556.271,78	55.566.913,96	69.649.937,09			70.312.165,57			

(1) Ver detalle en el cuadro de Rectificaciones SBS

(2) NOR: Normal, CPP: Con Problemas Potenciales, DEF: Deficiente, DUD: Dudoso, PER: Pérdida, SCAL: Sin Calificación

Detalle de la deuda de Otros Créditos

Entidad	Deuda Anterior			Deuda a NOV 2022				Disc.
	MAY 2022	AGO 2022	OCT 2022	Fecha Inf.	Calif. (2)	Monto	Días Venc.	
TOTAL								

(2) NOR: Normal, CPP: Con Problemas Potenciales, DEF: Deficiente, DUD: Dudoso, PER: Pérdida, SCAL: Sin Calificación

Detalle de vencidos

# Doc	Fuente - Acreedor	Monto *	Días Venc.
	Protestos Sin Regularizar	30.617,74	152
1	SCOTIABANK PERU SAA	30.617,74	152

Utilización de Líneas de Crédito

Instituciones	**	Línea Aprobada	Línea No Utilizada	Línea Utilizada	% L. Utl.
SCOTIABANK	TCO	239.280,00			0%
SCOTIABANK	TOT		192.931,53		
BIF	AVF		0,99		
BCP	TOT		201.757,12		
TOTAL		239.280,00	394.689,64		0%

**(AVF): Avaluos y Fianzas, (TCO): Tarjetas de Crédito de Consumo, (TOT): Otras Tarjetas de Crédito

Principales Acreedores

Montos expresados en unidades de soles*

Resumen de Deudas

Descripción de la Deuda	Monto *	Días
Deuda total SBS al 31/10/2022	70.312.165,57	
% Calificación normal	100,00	
Peor Calificación (2)	NOR	
Otros Créditos	0,00	****
Deuda vencida		
Protestos Sin Regularizar	30.617,74	152
Total deuda vencida	30.617,74	

Detalle de deuda SBS/Microfinanzas

Institución SBS	Calif. (2)	Saldo *	% Ven.	Días Venc.	Rect.(1)
SCOTIABANK	NOR	70.237.763,68	0,00		
BIF	NOR	72.240,72	0,00		

BCP	NOR	2.161,17	0.00
Deuda Total SBS/MicroFinanzas		70.312.165,57	0

Detalle de Riesgos SBS/Microfinanzas

Concepto	Saldo *
Deuda Directa	69.408.394,05
Deuda Indirecta	903.771,52
Deuda Castigada	0,00
Deuda Total SBS/MicroFinanzas	70.312.165,57
Línea Tarj.Cred. No utilizada	394.688,65
Total Riesgo SBS/MicroFinanzas	70.706.854,22

Detalle de deuda Otros Créditos

Empresa	Calif. (2)	Saldo *	% Ven.	Días Venc.	Disc.
Deuda Total Otros Créditos		0,00	0		

Detalle de vencidos

# Doc	Fuente - Acreedor	Monto *	Días Venc.
	Protestos Sin Regularizar	30.617,74	152
1	SCOTIABANK PERU SAA	30.617,74	152

Detalle Variación

Montos expresados en unidades de soles*

Resumen de la variación

Descripción de la deuda	08/11/2022	23/11/2022	Variación
Score	0.001	0.001	0.000
Nro. Entidades SBS/Microf.	3	3	0
Riesgo Total SBS/Microf. *	69.649.937,09	70.312.165,57	
Deuda Directa	69.406.666,03	69.408.394,05	1.728,02
Deuda Indirecta	243.271,06	903.771,52	660.500,46
Deuda Castigada	0,00	0,00	0,00

Variación del Riesgo Total SBS/Microf. *	Antes	23/11/2022	Variación
Último Mes	69.649.937,09	70.312.165,57	662.228,48
Último Trimestre	55.566.913,96	70.312.165,57	14.745.251,61
Último Semestre	55.556.271,78	70.312.165,57	14.755.893,79
Último Año	363.719,58	70.312.165,57	69.948.445,99

Calificación SBS/Microf.	08/11/2022	23/11/2022	Variación
% NOR (Normal)	100.00	100.00	
% CPP (Con Problemas Potenciales)	0.00	0.00	0.00
% DEF (Deficiente)	0.00	0.00	0.00
% DUD (Dudoso)	0.00	0.00	0.00

% PER (Pérdida)	0.00	0.00	0.00
Deuda vencida *	08/11/2022	23/11/2022	Variación
Total deuda vencida	0,00	0,00	0,00
Deuda por Otros Créditos *	08/11/2022	23/11/2022	Variación
Total deuda otros créditos	0,00	0,00	0,00

Detalle de la variación			
Fuente - Acreedor *	08/11/2022	23/11/2022	Variación

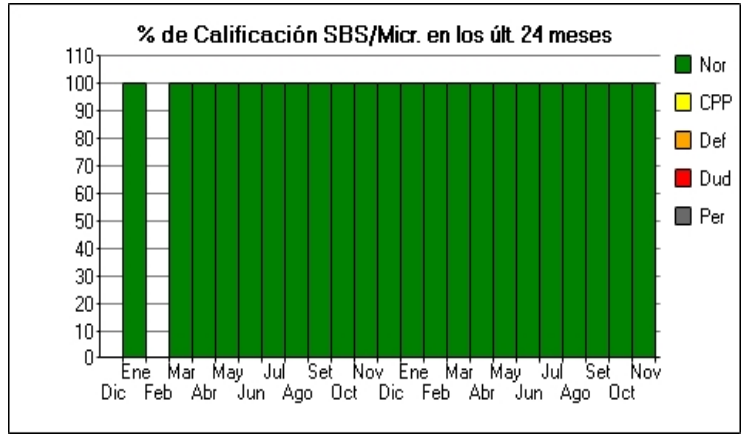
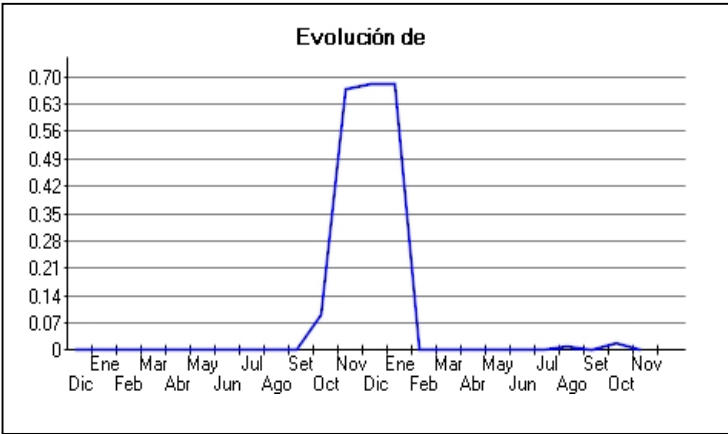
Posición Histórica

Montos expresados en unidades de soles*

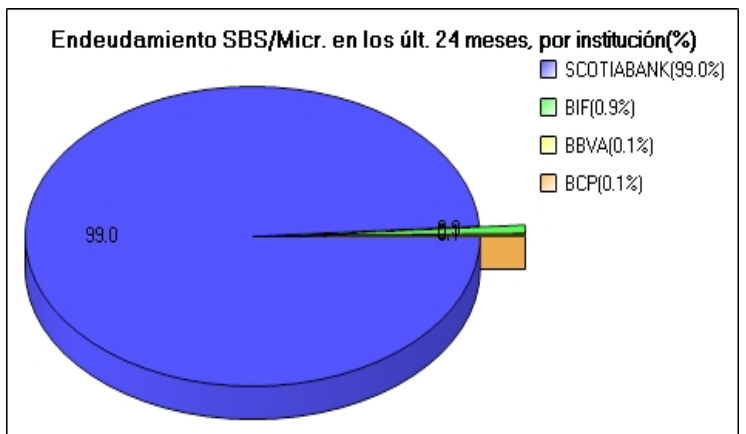
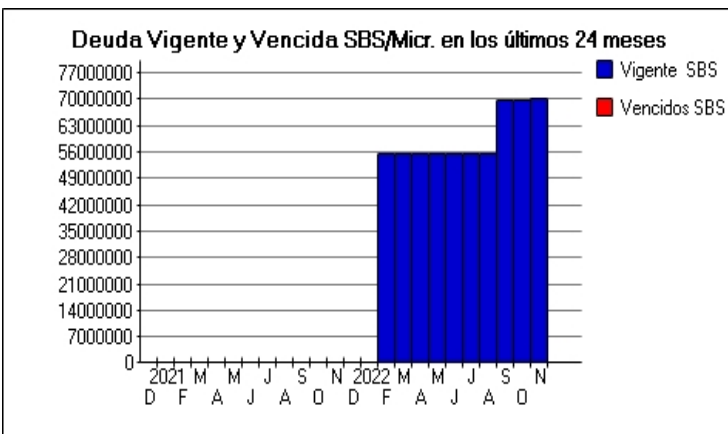
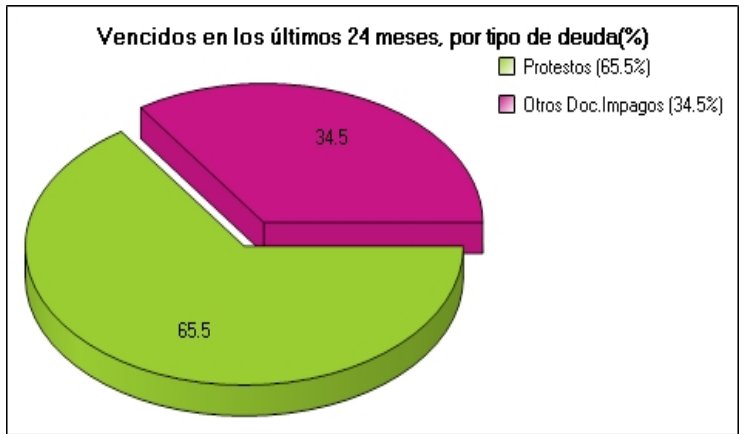
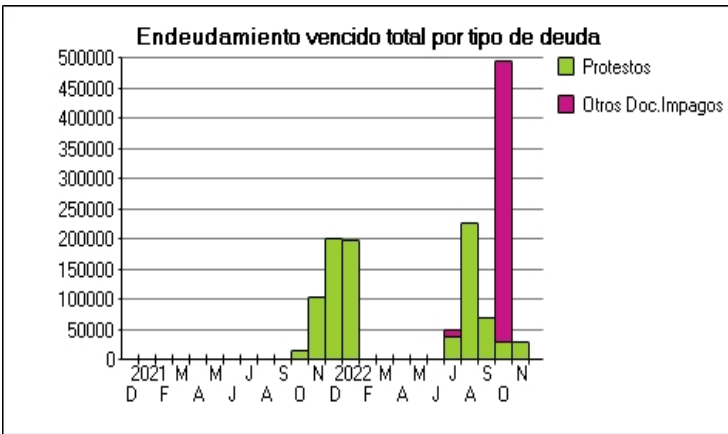
Fecha de Proceso	Sema. Actual	Sem. Riesgo	Var.	Superintendencia de Banca y Seguros (SBS/Microfinan.)				Otros Créditos	Otros Vencidos *				Ctas. Cerr./Anu.		Otros Repor. Negati.	
				# Enti.	Deuda Total *	% Cali. normal	Peor Califi. (2)		Deuda Vencida *	Protestos	Docs. Impagos	Deuda Tributaria	Deuda Laboral	Cta. Cte.		Tar. Créd.
23/11/202	●	0.001	⚡	3	70.312.165,57	100.00	NOR	0,00	0,00	30.617,74	0,00	0,00	0,00	0	0	0
08/11/202	●	0.001	⚡	3	69.649.937,09	100.00	NOR	0,00	0,00	30.617,74	0,00	0,00	0,00	0	0	0
24/10/202	●	0.021	⚡	3	69.649.937,09	100.00	NOR	0,00	0,00	30.617,74	467.201,85	0,00	0,00	0	0	0
11/10/202	●	0.014	⚡	3	69.877.177,63	100.00	NOR	0,00	0,00	30.617,74	467.201,85	0,00	0,00	0	0	0
07/10/202	●	0.000	▲	3	69.877.177,63	100.00	NOR	0,00	0,00	30.617,74	0,00	0,00	0,00	0	0	0
27/09/202	●	0.001	⚡	3	69.877.177,63	100.00	NOR	0,00	0,00	69.828,76	0,00	0,00	0,00	0	0	0
22/09/202	●	0.006	⚡	3	69.877.177,63	100.00	NOR	0,00	0,00	224.004,68	0,00	0,00	0,00	0	0	0
01/09/202	●	0.008	⚡	3	55.566.913,96	100.00	NOR	0,00	0,00	224.004,68	0,00	0,00	0,00	0	0	0
22/08/202	●	0.008	⚡	3	55.566.913,96	100.00	NOR	0,00	0,00	225.889,77	0,00	0,00	0,00	0	0	0
16/08/202	●	0.008	⚡	3	55.633.998,59	100.00	NOR	0,00	0,00	225.889,77	0,00	0,00	0,00	0	0	0
08/08/202	●	0.001	⚡	3	55.633.998,59	100.00	NOR	0,00	0,00	39.211,02	0,00	0,00	0,00	0	0	0
02/08/202	●	0.001	⚡	3	55.633.998,59	100.00	NOR	0,00	0,00	39.211,02	13.074,66	0,00	0,00	0	0	0
22/07/202	●	0.001	⚡	3	55.633.998,59	100.00	NOR	0,00	0,00	39.211,02	12.852,88	0,00	0,00	0	0	0
18/07/202	●	0.001	⚡	3	55.563.275,94	100.00	NOR	0,00	0,00	39.211,02	12.852,88	0,00	0,00	0	0	0
11/07/202	●	0.000	⚡	3	55.563.275,94	100.00	NOR	0,00	0,00	0,00	12.852,88	0,00	0,00	0	0	0
23/06/202	●	0.000	⚡	3	55.563.275,94	100.00	NOR	0,00	0,00	0,00	0,00	0,00	0,00	0	0	0
23/05/202	●	0.000	⚡	3	55.556.271,78	100.00	NOR	0,00	0,00	0,00	0,00	0,00	0,00	0	0	0
25/04/202	●	0.000	⚡	3	55.522.438,84	100.00	NOR	0,00	0,00	0,00	0,00	0,00	0,00	0	0	0
22/03/202	●	0.000	⚡	4	55.449.659,99	100.00	NOR	0,00	0,00	0,00	0,00	0,00	0,00	0	0	0
23/02/202	●	0.000	⚡	4	55.459.493,17	100.00	NOR	0,00	0,00	0,00	0,00	0,00	0,00	0	0	0
11/02/202	●	0.000	▲	3	383.731,17	100.00	NOR	0,00	0,00	0,00	0,00	0,00	0,00	0	0	0
01/02/202	●	0.664	⚡	3	383.731,17	100.00	NOR	0,00	0,00	190.897,45	0,00	0,00	0,00	0	0	0
24/01/202	●	0.680	⚡	3	383.731,17	100.00	NOR	0,00	0,00	198.050,53	0,00	0,00	0,00	0	0	0
12/01/202	●	0.674	⚡	3	389.152,99	100.00	NOR	0,00	0,00	198.050,53	0,00	0,00	0,00	0	0	0
03/01/202	●	0.674	⚡	3	389.152,99	100.00	NOR	0,00	0,00	198.050,53	0,00	0,00	0,00	0	0	0
23/12/202	●	0.682	⚡	3	389.152,99	100.00	NOR	0,00	0,00	201.776,07	0,00	0,00	0,00	0	0	0
21/12/202	●	0.717	⚡	3	389.152,99	100.00	NOR	0,00	0,00	217.526,24	0,00	0,00	0,00	0	0	0
20/12/202	●	0.748	⚡	3	363.719,58	100.00	NOR	0,00	0,00	217.526,24	0,00	0,00	0,00	0	0	0
13/12/202	●	0.495	▲	3	363.719,58	100.00	NOR	0,00	0,00	119.921,50	0,00	0,00	0,00	0	0	0
04/12/202	●	0.748	⚡	3	363.719,58	100.00	NOR	0,00	0,00	119.921,50	1.029,90	0,00	0,00	0	0	0
01/12/202	●	0.679	⚡	3	363.719,58	100.00	NOR	0,00	0,00	105.422,19	1.029,90	0,00	0,00	0	0	0
23/11/202	●	0.671	⚡	3	363.719,58	100.00	NOR	0,00	0,00	103.810,66	1.029,90	0,00	0,00	0	0	0
17/11/202	●	0.436	⚡	3	375.825,65	100.00	NOR	0,00	0,00	103.810,66	1.029,90	0,00	0,00	0	0	0
22/10/202	●	0.085	⚡	3	375.825,65	100.00	NOR	0,00	0,00	15.750,17	1.029,90	0,00	0,00	0	0	0
19/10/202	●	0.087	⚡	3	367.349,68	100.00	NOR	0,00	0,00	15.750,17	1.029,90	0,00	0,00	0	0	0
04/10/202	●	0.005	⚡	3	367.349,68	100.00	NOR	0,00	0,00	0,00	1.029,90	0,00	0,00	0	0	0
23/09/202	●	0.000	⚡	3	367.349,68	100.00	NOR	0,00	0,00	0,00	0,00	0,00	0,00	0	0	0
23/08/202	●	0.000	⚡	3	364.731,79	100.00	NOR	0,00	0,00	0,00	0,00	0,00	0,00	0	0	0
24/07/202	●	0.000	⚡	3	348.651,55	100.00	NOR	0,00	0,00	0,00	0,00	0,00	0,00	0	0	0
23/06/202	●	0.000	⚡	2	348.880,34	100.00	NOR	0,00	0,00	0,00	0,00	0,00	0,00	0	0	0
24/05/202	●	0.000	⚡	1	2.671,79	100.00	NOR	0,00	0,00	0,00	0,00	0,00	0,00	0	0	0
23/04/202	●	0.000	⚡	1	19,65	100.00	NOR	0,00	0,00	0,00	0,00	0,00	0,00	0	0	0
25/03/202	●	0.000	▲	1	21,89	100.00	NOR	0,00	0,00	0,00	0,00	0,00	0,00	0	0	0
26/02/202	●	0.000	⚡	0	0,00	0,00		0,00	0,00	0,00	0,00	0,00	0,00	0	0	0
23/01/202	●	0.000	▲	1	58,40	100.00	NOR	0,00	0,00	0,00	0,00	0,00	0,00	0	0	0
31/12/202	●	0.000	⚡	0	0,00	0,00		0,00	0,00	0,00	0,00	0,00	0,00	0	0	0

Gráficos

Montos expresados en unidades de soles*



NOR: Normal, CPP: Con Problemas Potenciales, DEF: Deficiente, DUD: Dudoso, PER: Pérdida, SCAL: Sin Calificación



Reporte de Vencidos

Montos expresados en unidades de soles*

Fuente - Acreedor	AGO 2022			SET 2022			OCT 2022			NOV 2022		
	# Docs.	Monto *	Dias V.	# Docs.	Monto *	Dias V.	# Docs.	Monto *	Dias V.	# Docs.	Monto *	Dias V.
Protestos Sin Regularizar												
SCOTIABANK PERU SAA	2	69.828,76	85	2	69.828,76	115	1	30.617,74	12	1	30.617,74	15
PROSEGURIDAD S A		0,00			0,00			0,00			0,00	
KROTON S.A.C.	1	156.061,01	54		0,00	0		0,00			0,00	
Total	3	225.889,77	85	2	69.828,76	115	1	30.617,74	12	1	30.617,74	15
Documentos Impagos												
ELECTRO DUNAS S.A.A.		0,00			0,00		3	467.201,85	13		0,00	0
RENTING S.A.C.	2	13.074,66	110	2	13.074,66	140		0,00			0,00	
Total	2	13.074,66	110	2	13.074,66	140	3	467.201,85	13	0		

Montos expresados en unidades de soles*

Fuente - Acreedor	ABR 2022			MAY 2022			JUN 2022			JUL 2022		
	# Docs.	Monto *	Dias V.	# Docs.	Monto *	Dias V.	# Docs.	Monto *	Dias V.	# Docs.	Monto *	Dias V.
Protestos Sin Regularizar												
SCOTIABANK PERU SAA		0,00			0,00			0,00		1	39.211,02	54
PROSEGURIDAD S A		0,00			0,00			0,00			0,00	
KROTON S.A.C.		0,00			0,00			0,00			0,00	
Total	0			0			0			1	39.211,02	54
Documentos Impagos												
ELECTRO DUNAS S.A.A.		0,00			0,00			0,00			0,00	
RENTING S.A.C.		0,00			0,00			0,00		2	12.852,88	79
Total	0			0			0			2	12.852,88	79

Montos expresados en unidades de soles*

Fuente - Acreedor	DIC 2021			ENE 2022			FEB 2022			MAR 2022		
	# Docs.	Monto *	Dias V.	# Docs.	Monto *	Dias V.	# Docs.	Monto *	Dias V.	# Docs.	Monto *	Dias V.
Protestos Sin Regularizar												
SCOTIABANK PERU SAA		0,00			0,00			0,00			0,00	
PROSEGURIDAD S A		0,00	0		0,00			0,00			0,00	
KROTON S.A.C.	5	201.776,07	87	5	198.050,53	118		0,00	0		0,00	
Total	5	201.776,07	87	5	198.050,53	118	0			0		
Documentos Impagos												
ELECTRO DUNAS S.A.A.		0,00	0		0,00			0,00			0,00	
RENTING S.A.C.		0,00			0,00			0,00			0,00	
Total	0			0			0			0		

Reporte SBS/Microfinanzas

Montos expresados en unidades de soles*

Última fecha reportada por la SBS : 31/10/2022

ÚLTIMOS 6 MESES		JUN 2022 (SBS: MAY 2022)	JUL 2022 (SBS: JUN 2022)	AGO 2022 (SBS: JUL 2022)	SET 2022 (SBS: AGO 2022)	OCT 2022 (SBS: SET 2022)	NOV 2022 (SBS: OCT 2022)
NOR (Normal)		100.00	100.00	100.00	100.00	100.00	100.00
% Porcentaje de Calificación							
CPP (Con Problemas Pote.)		0.00	0.00	0.00	0.00	0.00	0.00
DEF (Deficiente)		0.00	0.00	0.00	0.00	0.00	0.00
DUD (Dudoso)		0.00	0.00	0.00	0.00	0.00	0.00
PER (Pérdida)		0.00	0.00	0.00	0.00	0.00	0.00

Institución	JUN 2022 (SBS: MAY 2022)		JUL 2022 (SBS: JUN 2022)		AGO 2022 (SBS: JUL 2022)		SET 2022 (SBS: AGO 2022)		OCT 2022 (SBS: SET 2022)		NOV 2022 (SBS: OCT 2022)	
	Monto *	Dias V.	Monto *	Dias V.	Monto *	Dias V.	Monto *	Dias V.	Monto *	Dias V.	Monto *	Dias V.
SCOTIABANK	55.162.389,98		55.162.389,98		55.162.389,98		69.469.650,67		69.540.700,83		70.237.763,68	
BIF	382.644,75		394.717,91		403.967,50		396.755,62	1	72.153,06		72.240,72	
BCP	18.241,21		76.890,70		556,48		10.771,34		37.083,20		2.161,17	
BBVA												

TOTAL	55.563.275,94	55.633.998,59	55.566.913,96	69.877.177,63	1	69.649.937,09	70.312.165,57
-------	---------------	---------------	---------------	---------------	---	---------------	---------------

Última fecha reportada por la SBS : 31/10/2022

Operación	JUN 2022 (SBS: MAY 2022)		JUL 2022 (SBS: JUN 2022)		AGO 2022 (SBS: JUL 2022)		SET 2022 (SBS: AGO 2022)		OCT 2022 (SBS: SET 2022)		NOV 2022 (SBS: OCT 2022)	
	Monto *	Dias V.	Monto *	Dias V.	Monto *	Dias V.	Monto *	Dias V.	Monto *	Dias V.	Monto *	Dias V.
RESUMEN												
- Total Deuda	55.563.275,94		55.633.998,59		55.566.913,96		69.877.177,63	1	69.649.937,09		70.312.165,57	
- Línea No Utilizada	172.296,89		141.728,42		446.824,37		416.015,33		397.523,32		394.689,64	
- Línea Otorgada					235.200,00		230.640,00		238.860,00		239.280,00	
- Garantías							343.000.000,00		343.000.000,00		343.000.000,00	
CREDITOS DIRECTOS												
- CRÉDITOS VIGENTES	55.098.241,19		55.156.890,68		55.080.556,46		69.398.219,80	1	69.406.666,03		69.408.394,05	
-- MedE: Cred.Rev.LíneaTarj. Crédito	18.241,21		76.890,70		556,48		38.032,03		46.666,05		48.394,07	
-- MedE: SobregirosCC							187,79	1				
-- MedE: Préstamos	55.079.999,98		55.079.999,98		55.079.999,98		69.359.999,98		69.359.999,98		69.359.999,98	
--- NoRevolventes	55.079.999,98		55.079.999,98		55.079.999,98		69.359.999,98		69.359.999,98		69.359.999,98	
CREDITOS INDIRECTOS												
- CartasFianzaOtorgadas	465.034,75		477.107,91		486.357,50		478.957,83		243.271,06		903.771,52	
LINEA NO UTIL. Y CRED. NO DESEMB.												
- LinCredAvalesFianzas	3,10		0,95		0,98		0,96		0,99		0,99	
- LinCredTarjetaCrédito	172.293,79		141.727,47		446.823,39		416.014,37		397.522,33		394.688,65	
LINEAS OTORGADAS												
- LíneasTarjetasC					235.200,00		230.640,00		238.860,00		239.280,00	
GARANTIAS												
- GARANTIAS RECIBIDAS							343.000.000,00		343.000.000,00		343.000.000,00	
-- 1eraGBienesFácilRealización							343.000.000,00		343.000.000,00		343.000.000,00	

Montos expresados en unidades de soles*

Última fecha reportada por la SBS : 31/10/2022

6 MESES ANTERIORES		DIC 2021 (SBS: NOV 2021)	ENE 2022 (SBS: DIC 2021)	FEB 2022 (SBS: ENE 2022)	MAR 2022 (SBS: FEB 2022)	ABR 2022 (SBS: MAR 2022)	MAY 2022 (SBS: ABR 2022)
% Porcentaje de Calificación	NOR (Normal)	100,00	100,00	100,00	100,00	100,00	100,00
	CPP (Con Problemas Pote.)	0,00	0,00	0,00	0,00	0,00	0,00
	DEF (Deficiente)	0,00	0,00	0,00	0,00	0,00	0,00
	DUD (Dudoso)	0,00	0,00	0,00	0,00	0,00	0,00
	PER (Pérdida)	0,00	0,00	0,00	0,00	0,00	0,00

Institución	DIC 2021 (SBS: NOV 2021)		ENE 2022 (SBS: DIC 2021)		FEB 2022 (SBS: ENE 2022)		MAR 2022 (SBS: FEB 2022)		ABR 2022 (SBS: MAR 2022)		MAY 2022 (SBS: ABR 2022)	
	Monto *	Dias V.	Monto *	Dias V.	Monto *	Dias V.	Monto *	Dias V.	Monto *	Dias V.	Monto *	Dias V.
SCOTIABANK					55.079.999,98		55.079.999,98		55.162.389,98		55.162.389,98	
BIF	354.625,80		360.562,70		348.345,53		340.964,33		336.043,53		373.878,41	
BCP	22.137,19		10.778,47		18.757,66		16.305,68		24.005,33		20.003,39	
BBVA	12.390,00		12.390,00		12.390,00		12.390,00					
TOTAL	389.152,99		383.731,17		55.459.493,17		55.449.659,99		55.522.438,84		55.556.271,78	

Última fecha reportada por la SBS : 31/10/2022

Operación	DIC 2021 (SBS: NOV 2021)		ENE 2022 (SBS: DIC 2021)		FEB 2022 (SBS: ENE 2022)		MAR 2022 (SBS: FEB 2022)		ABR 2022 (SBS: MAR 2022)		MAY 2022 (SBS: ABR 2022)	
	Monto *	Dias V.	Monto *	Dias V.	Monto *	Dias V.	Monto *	Dias V.	Monto *	Dias V.	Monto *	Dias V.
RESUMEN												
- Total Deuda	389.152,99		383.731,17		55.459.493,17		55.449.659,99		55.522.438,84		55.556.271,78	
- Línea No Utilizada	21.966,38		31.804,66		19.528,75		32.812,23		81.280,14		112.100,15	
CREDITOS DIRECTOS												
- CRÉDITOS VIGENTES	22.137,19		10.778,47		55.098.757,64		55.096.305,66		55.104.005,31		55.100.003,37	
-- MedE: Cred.Rev.LíneaTarj. Crédito	22.137,19		10.778,47		18.757,66		16.305,68		24.005,33		20.003,39	
-- MedE: Préstamos					55.079.999,98		55.079.999,98		55.079.999,98		55.079.999,98	
--- NoRevolventes					55.079.999,98		55.079.999,98		55.079.999,98		55.079.999,98	
CREDITOS INDIRECTOS												
- CartasFianzaOtorgadas	367.015,80		372.952,70		360.735,53		353.354,33		418.433,53		456.268,41	
LINEA NO UTIL. Y CRED. NO DESEMB.												
- LinCredAvalesFianzas	2,39		2,35		2,26		2,21		25.366,76		3,21	
- LinCredTarjetaCrédito	21.963,99		31.802,31		19.526,49		32.810,02		55.913,38		112.096,94	

Reporte SBS/Microfinanzas por entidades

Reportado por : SCOTIABANK

Última fecha reportada por la SBS : 31/10/2022

Operación	JUN 2022 (SBS: MAY2022)		JUL 2022 (SBS: JUN2022)		AGO 2022 (SBS: JUL2022)		SET 2022 (SBS: AGO2022)		OCT 2022 (SBS: SET2022)		NOV 2022 (SBS: OCT2022)	
	Monto *	Dias V.	Monto *	Dias V.	Monto *	Dias V.	Monto *	Dias V.	Monto *	Dias V.	Monto *	Dias V.
Calificación (2)	NOR		NOR		NOR		NOR		NOR		NOR	
RESUMEN												
- Total Deuda	55.162.389,98		55.162.389,98		55.162.389,98		69.469.650,67		69.540.700,83		70.237.763,68	
- Línea No Utilizada					235.200,00		203.299,64		229.568,34		192.931,53	
- Línea Otorgada					235.200,00		230.640,00		238.860,00		239.280,00	
- Garantías							343.000.000,00		343.000.000,00		343.000.000,00	
CREDITOS DIRECTOS												
- CRÉDITOS VIGENTES	55.079.999,98		55.079.999,98		55.079.999,98		69.387.260,67		69.369.582,83		69.406.232,88	
-- MedE: Cred. Rev. Línea Tarj. Crédito							27.260,69		9.582,85		46.232,90	
-- MedE: Préstamos	55.079.999,98		55.079.999,98		55.079.999,98		69.359.999,98		69.359.999,98		69.359.999,98	
--- NoRevolventes	55.079.999,98		55.079.999,98		55.079.999,98		69.359.999,98		69.359.999,98		69.359.999,98	
CREDITOS INDIRECTOS												
- Cartas Fianza Otorgadas	82.390,00		82.390,00		82.390,00		82.390,00		171.118,00		831.530,80	
LINEA NO UTIL. Y CRED. NO DESEMB.												
- LinCred Tarjeta Crédito					235.200,00		203.299,64		229.568,34		192.931,53	
LINEAS OTORGADAS												
- Líneas Tarjetas C					235.200,00		230.640,00		238.860,00		239.280,00	
GARANTIAS												
- GARANTIAS RECIBIDAS							343.000.000,00		343.000.000,00		343.000.000,00	
-- 1era GBienes Fácil Realización							343.000.000,00		343.000.000,00		343.000.000,00	

Última fecha reportada por la SBS : 31/10/2022

Operación	DIC 2021 (SBS: NOV2021)		ENE 2022 (SBS: DIC2021)		FEB 2022 (SBS: ENE2022)		MAR 2022 (SBS: FEB2022)		ABR 2022 (SBS: MAR2022)		MAY 2022 (SBS: ABR2022)	
	Monto *	Dias V.	Monto *	Dias V.	Monto *	Dias V.	Monto *	Dias V.	Monto *	Dias V.	Monto *	Dias V.
Calificación (2)					NOR		NOR		NOR		NOR	
RESUMEN												
- Total Deuda					55.079.999,98		55.079.999,98		55.162.389,98		55.162.389,98	
CREDITOS DIRECTOS												
- CRÉDITOS VIGENTES					55.079.999,98		55.079.999,98		55.079.999,98		55.079.999,98	
-- MedE: Préstamos					55.079.999,98		55.079.999,98		55.079.999,98		55.079.999,98	
--- NoRevolventes					55.079.999,98		55.079.999,98		55.079.999,98		55.079.999,98	
CREDITOS INDIRECTOS												
- Cartas Fianza Otorgadas									82.390,00		82.390,00	

Reportado por : BIF

Última fecha reportada por la SBS : 31/10/2022

Operación	JUN 2022 (SBS: MAY2022)		JUL 2022 (SBS: JUN2022)		AGO 2022 (SBS: JUL2022)		SET 2022 (SBS: AGO2022)		OCT 2022 (SBS: SET2022)		NOV 2022 (SBS: OCT2022)	
	Monto *	Dias V.	Monto *	Dias V.	Monto *	Dias V.	Monto *	Dias V.	Monto *	Dias V.	Monto *	Dias V.
Calificación (2)	NOR		NOR		NOR		NOR		NOR		NOR	
RESUMEN												
- Total Deuda	382.644,75		394.717,91		403.967,50		396.755,62	1	72.153,06		72.240,72	
- Línea No Utilizada	3,10		0,95		0,98		0,96		0,99		0,99	
CREDITOS DIRECTOS												
- CRÉDITOS VIGENTES							187,79	1				
-- MedE: Sobregiros CC							187,79	1				
CREDITOS INDIRECTOS												
- Cartas Fianza Otorgadas	382.644,75		394.717,91		403.967,50		396.567,83		72.153,06		72.240,72	
LINEA NO UTIL. Y CRED. NO DESEMB.												
- LinCred Avaless Fianzas	3,10		0,95		0,98		0,96		0,99		0,99	

Última fecha reportada por la SBS : 31/10/2022

Operación	DIC 2021 (SBS: NOV2021)		ENE 2022 (SBS: DIC2021)		FEB 2022 (SBS: ENE2022)		MAR 2022 (SBS: FEB2022)		ABR 2022 (SBS: MAR2022)		MAY 2022 (SBS: ABR2022)	
	Monto *	Dias V.	Monto *	Dias V.	Monto *	Dias V.	Monto *	Dias V.	Monto *	Dias V.	Monto *	Dias V.
Calificación (2)	NOR		NOR		NOR		NOR		NOR		NOR	
RESUMEN												
- Total Deuda	354.625,80		360.562,70		348.345,53		340.964,33		336.043,53		373.878,41	
- Línea No Utilizada	2,39		2,35		2,26		2,21		25.366,76		3,21	
CREDITOS INDIRECTOS												
- CartasFianzaOtorgadas	354.625,80		360.562,70		348.345,53		340.964,33		336.043,53		373.878,41	
LINEA NO UTIL. Y CRED. NO DESEMB.												
- LinCredAvaalesFianzas	2,39		2,35		2,26		2,21		25.366,76		3,21	

Reportado por : BCP

Última fecha reportada por la SBS : 31/10/2022

Operación	JUN 2022 (SBS: MAY2022)		JUL 2022 (SBS: JUN2022)		AGO 2022 (SBS: JUL2022)		SET 2022 (SBS: AGO2022)		OCT 2022 (SBS: SET2022)		NOV 2022 (SBS: OCT2022)	
	Monto *	Dias V.	Monto *	Dias V.	Monto *	Dias V.	Monto *	Dias V.	Monto *	Dias V.	Monto *	Dias V.
Calificación (2)	NOR		NOR		NOR		NOR		NOR		NOR	
RESUMEN												
- Total Deuda	18.241,21		76.890,70		556,48		10.771,34		37.083,20		2.161,17	
- Línea No Utilizada	172.293,79		141.727,47		211.623,39		212.714,73		167.953,99		201.757,12	
CREDITOS DIRECTOS												
- CRÉDITOS VIGENTES	18.241,21		76.890,70		556,48		10.771,34		37.083,20		2.161,17	
-- MedE: Cred.Rev.LíneaTarj. Crédito	18.241,21		76.890,70		556,48		10.771,34		37.083,20		2.161,17	
LINEA NO UTIL. Y CRED. NO DESEMB.												
- LinCredTarjetaCrédito	172.293,79		141.727,47		211.623,39		212.714,73		167.953,99		201.757,12	

Última fecha reportada por la SBS : 31/10/2022

Operación	DIC 2021 (SBS: NOV2021)		ENE 2022 (SBS: DIC2021)		FEB 2022 (SBS: ENE2022)		MAR 2022 (SBS: FEB2022)		ABR 2022 (SBS: MAR2022)		MAY 2022 (SBS: ABR2022)	
	Monto *	Dias V.	Monto *	Dias V.	Monto *	Dias V.	Monto *	Dias V.	Monto *	Dias V.	Monto *	Dias V.
Calificación (2)	NOR		NOR		NOR		NOR		NOR		NOR	
RESUMEN												
- Total Deuda	22.137,19		10.778,47		18.757,66		16.305,68		24.005,33		20.003,39	
- Línea No Utilizada	21.963,99		31.802,31		19.526,49		32.810,02		55.913,38		112.096,94	
CREDITOS DIRECTOS												
- CRÉDITOS VIGENTES	22.137,19		10.778,47		18.757,66		16.305,68		24.005,33		20.003,39	
-- MedE: Cred.Rev.LíneaTarj. Crédito	22.137,19		10.778,47		18.757,66		16.305,68		24.005,33		20.003,39	
LINEA NO UTIL. Y CRED. NO DESEMB.												
- LinCredTarjetaCrédito	21.963,99		31.802,31		19.526,49		32.810,02		55.913,38		112.096,94	

Reportado por : BBVA

Última fecha reportada por la SBS : 31/10/2022

Operación	JUN 2022 (SBS: MAY2022)		JUL 2022 (SBS: JUN2022)		AGO 2022 (SBS: JUL2022)		SET 2022 (SBS: AGO2022)		OCT 2022 (SBS: SET2022)		NOV 2022 (SBS: OCT2022)	
	Monto *	Dias V.	Monto *	Dias V.	Monto *	Dias V.	Monto *	Dias V.	Monto *	Dias V.	Monto *	Dias V.
Calificación (2)												
RESUMEN												

Última fecha reportada por la SBS : 31/10/2022

Operación	DIC 2021 (SBS: NOV2021)		ENE 2022 (SBS: DIC2021)		FEB 2022 (SBS: ENE2022)		MAR 2022 (SBS: FEB2022)		ABR 2022 (SBS: MAR2022)		MAY 2022 (SBS: ABR2022)	
	Monto *	Dias V.	Monto *	Dias V.	Monto *	Dias V.	Monto *	Dias V.	Monto *	Dias V.	Monto *	Dias V.
Calificación (2)	NOR		NOR		NOR		NOR					
RESUMEN												
- Total Deuda	12.390,00		12.390,00		12.390,00		12.390,00					
CREDITOS INDIRECTOS												
- CartasFianzaOtorgadas	12.390,00		12.390,00		12.390,00		12.390,00					

Rectificaciones SBS

Entidad	Período SBS	Cuenta	Concepto Rectificación	Dice	Debe Decir
---------	-------------	--------	------------------------	------	------------

Aval/Codeudor

Montos expresados en unidades de soles*

Es Avalista de:

Información reportada por la SBS al 31/10/2022

Tipo Doc	Nro Documento	Nombre/Razón Social	Act	Pre	12m
----------	---------------	---------------------	-----	-----	-----

Montos expresados en unidades de soles*

Quiénes lo Avalan:

Información reportada por la SBS al 31/10/2022

Tipo Doc	Nro Documento	Nombre/Razón Social	Act	Pre	12m
----------	---------------	---------------------	-----	-----	-----

Montos expresados en unidades de soles*

Es Avalista de:

Información Reportada por Entidades de Microfinanzas / Otros Créditos

Tipo Doc	Nro Documento	Nombre/Razón Social	Act	Pre	12m
----------	---------------	---------------------	-----	-----	-----

Montos expresados en unidades de soles*

Quiénes lo Avalan:

Información Reportada por Entidades de Microfinanzas / Otros Créditos

Tipo Doc	Nro Documento	Nombre/Razón Social	Act	Pre	12m
----------	---------------	---------------------	-----	-----	-----

Documentos Protestados como Deudor/Aceptante

Montos expresados en unidades*

Reportado por la Cámara de Comercio de Lima (CCL)

Documentos Protestados sin Regularizar

	# Doc	Monto (S/) *	Max Días Venc.
Total:	1	30.617,74	152

Tipo de Cambio 3.852

Nro. Secuencia	Tip. Reg. **	Acreedor/Girador	Tipo Doc.	Moneda	Monto *	Monto * (S/)	Boletín	F. Protesto	F. Venc.	Días Venc.
67099		SCOTIABANK PERU SAA	FAN	S/.	30.617,74	30.617,74	07/2022	15/07/2022	24/06/2022	152

**PR: Protestos, CJ: Cobranza Judicial, MO: Moras, PP: Procesos Penales

Montos expresados en unidades*

Reportado por la Cámara de Comercio de Lima (CCL)

Documentos Protestados Regularizados

	# Doc	Monto (S/) *
Total:	8	400.034,56

Nro. Secuencia	Tip. Reg. **	Acreedor/Girador	Tipo Doc.	Moneda	Monto *	Monto * (S/)	Boletín	F. Protesto	F. Venc.	F. Reg
6521117	PR	KROTON S.A.C.	LET	US\$	40.108,20	154.175,92	07/2022	08/07/2022	/ /	21/09/2022
64843	PR	SCOTIABANK PERU SAA	FAN	S/.	39.211,02	39.211,02	06/2022	24/06/2022	07/06/2022	03/10/2022
6486727	PR	KROTON S.A.C.	LET	US\$	18.506,34	71.119,86	11/2021	29/11/2021	/ /	09/02/2022
6486573	PR	KROTON S.A.C.	LET	US\$	5.522,40	21.222,58	11/2021	04/11/2021	/ /	09/02/2022
6483406	PR	KROTON S.A.C.	LET	US\$	18.506,33	71.119,83	10/2021	28/10/2021	/ /	09/02/2022

6483407	PR	KROTON S.A.C.	LET	US\$	3.569,50	13.717,59	10/2021	28/10/2021	/ /	09/02/2022
6483845	PR	KROTON S.A.C.	LET	US\$	3.569,50	13.717,59	10/2021	05/10/2021	/ /	09/02/2022
48294	PR	PROSEGURIDAD S A	FAN	S/.	15.750,17	15.750,17	09/2021	08/09/2021	27/08/2021	29/11/2021

**PR: Protestos, CJ: Cobranza Judicial, MO: Moras, PP: Procesos Penales

Detalle de Vencidos

Comercio Exterior

Montos expresados en unidades de dólares

Muestra información reportada por la SUNAT desde el 07/02/2011

Resumen por Ejercicio

Ejercicio	Actividad	Número de Operaciones	Importe USD *	N° Países	3 países con mayor número de operaciones
2022	IMPORTACIÓN	67	8.604.415,98	6	CHINA, UNITED STATES, COLOMBIA
2021	IMPORTACIÓN	28	2.213.174,05	1	CHINA

Resumen por Meses

Actividad	Ejercicio	Mes	Número de Operaciones	Importe USD *	N° Países	3 países con mayor número de operaciones
IMPORTACIÓN	2022	DICIEMBRE	4	1.472.609,25	1	CHINA
		NOVIEMBRE	5	648.535,81	1	CHINA
		OCTUBRE	8	1.013.750,22	1	CHINA
		SETIEMBRE	13	1.017.050,44	2	CHINA, SPAIN
		AGOSTO	8	875.928,14	3	CHINA, THAILAND, UNITED STATES
		JULIO	4	764.470,59	1	CHINA
		JUNIO	1	193.333,52	1	CHINA
		MAYO	8	1.580.059,03	3	CHINA, COLOMBIA, UNITED STATES
		ABRIL	7	294.898,69	2	CHINA, COLOMBIA
		MARZO	6	707.833,10	3	CHINA, SPAIN, TAIWAN
		FEBRERO	2	25.345,66	2	CHINA, UNITED STATES
		ENERO	1	10.601,53	1	CHINA
	2021	DICIEMBRE	5	625.325,89	1	CHINA
		NOVIEMBRE	2	187.679,24	1	CHINA
		OCTUBRE	4	423.514,99	1	CHINA
		SETIEMBRE	3	175.115,24	1	CHINA
		AGOSTO	1	27.542,46	1	CHINA
		JULIO	2	157.049,00	1	CHINA
		ABRIL	2	123.738,70	1	CHINA

PUBLICACIÓN DIARIO "EL PERUANO"

Reporte Otros Créditos

Institución	JUN 2022		JUL 2022		AGO 2022		SET 2022		OCT 2022		NOV 2022	
	Monto *	Dias V.	Monto *	Dias V.	Monto *	Dias V.	Monto *	Dias V.	Monto *	Dias V.	Monto *	Dias V.
Institución	DIC 2021		ENE 2022		FEB 2022		MAR 2022		ABR 2022		MAY 2022	
	Monto *	Dias V.	Monto *	Dias V.	Monto *	Dias V.	Monto *	Dias V.	Monto *	Dias V.	Monto *	Dias V.

Reporte Otros Créditos por entidades

Sin Información