



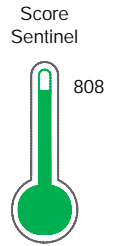
Reporte de Deudas

El reporte contiene solo los títulos seleccionados

- Información General
- Consulta Rápida
- Principales Acreedores
- Detalle Variación
- Posición Histórica
- Gráficos
- Rep. Vencidos
- Rep. SBS/Microf.
- SBS/Microf. Entidades
- Rectificaciones SBS
- Avalados/Avalistas
- Hechos de Importancia
- Documentos CCL
- Detalle de Vencidos
- Comercio Exterior
- Otros Créditos
- Otros Créd. Entidades
- Otros Rep. Negativos

RUC 20124280657 - TECNICA INGENIEROS S.R.L

Fecha Proceso	Tipo Doc.	N. Doc.	Nota	Deuda Total *	Var.	Actual	Previo	12m
19/01/2024	RUC	20124280657	0.000	7.133.691,59		●	●	●



Excelente Puntaje

*** La persona consultada cuenta con los siguientes créditos e indicadores.**

- Línea de Crédito
- Está Avalado

Sentinel Sabio

Bancarizado: SI

Recomendación de Sentinel Sabio

Evaluación Crediticia



APROBAR
Producto Générico

Detalle:

- Cumple con todas las reglas de evaluación

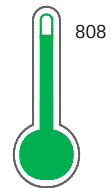
Cuota Estimada Mensual

S/ 329052,



Score Sentinel

Nivel de Riesgo



Excelente Puntaje

Recomendación:

Estadísticamente, en este nivel de score, 8 de 100 empresas podrían caer en incumplimiento en los próximos 12 meses

Información General

Datos Principales

24/01/2024: Última actualización de información reportada por SUNAT

Razón Social:	TECNICA INGENIEROS S.R.L		
Nombre Comercial:	TECNICA INGENIEROS		
Tipo de Contribuyente:	SOC.COM.RESPONS. LTDA		
Estado de Contribuyente:	ACTIVO	Condición del Contribuyente:	HABIDO
Inicio de Actividades:	01/10/1991		
Tamaño contribuyente:	PRINCIPAL	Dependencia:	INTENDENCIA LIMA PRICO
Actividad Económica Principal	FAB. MOTORES, GENERADORES ELECTRICOS.		
Actividad Económica Secundaria 1	ACONDICIONAMIENTO DE EDIFICIO	Actividad Económica Secundaria 2	-
Fecha Inscripción RRPP:	05/09/1991	Número de Partida Registral:	114912300000
Folio:	-	Asiento:	-

Agente de retención

Direcciones Registradas

Dirección	Fuente
CALLE MANTARO NRO 380 URBANIZACION CHACRA COLORADA BREÑA - LIMA - LIMA	SUNAT - DOMICILIO FISCAL
LOS CEDROS MZA. A LTE. REF PARC S.R. HTOS DE VILLENA LURIN - LIMA - LIMA (LOTE 9-10A)	SUNAT - DEPOSITO
CALLE MANTARO NRO. 380 URBANIZACION CHACRA COLORADA BREÑA - LIMA - LIMA	SUNAT - DEPOSITO
MZA. F LTE. 15 URBANIZACION SAN JOSE DE ANCON ANCON - LIMA - LIMA	SUNAT - DEPOSITO
MZA. N LTE. 13 URBANIZACION LOS GIRASOLES LA MOLINA - LIMA - LIMA (AREA SOTANO)	SUNAT - DEPOSITO

Representantes Legales

Nro Documento	Nombre de Representante	Act	Pre	12m	Fecha desde que ocupa Cargo	Cargo
06825700	LLACHUA CORTEZ JAIME YURI				17/12/2008	GERENTE GENERAL
09169131	LLACHUA CORTEZ YRIS HAYDEE				17/12/2008	GERENTE

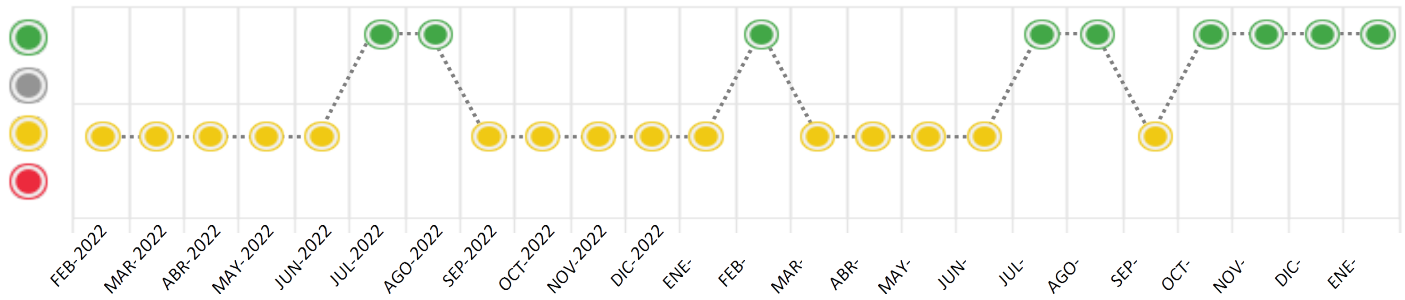
Consulta Rápida

Documento de identidad consultado

Fecha Proceso	Tipo Doc.	N. Doc.	Nombre o Raz. Social	Nota	Deuda Total *	Var.	Actual	Previo	12m
19/01/2024	RUC	20124280657	TECNICA INGENIEROS S.R.L	0.000	7.133.691,59				

Montos expresados en unidades de soles*

Semáforos de los últimos 24 meses



Semáforo	Descripción
	No registra información de deudas
	Minimo Riesgo: Sin deudas vencidas
	Mediano Riesgo: Deudas con poco atraso*
	Alto Riesgo: Deudas con atraso significativo*

*Semáforo deuda menor: Deuda vencida menor S/ 100 personas naturales o menor S/ 500 personas jurídicas

Verde: 0 <= Sem. < 0.001
 Amarillo: 0.001 <= Sem. <= 2
 Rojo: 2 < Sem. <= 6

Variación	Descripción
	Variación Negativa: La nueva información reportada ha incrementado tu riesgo crediticio
	Variación Positiva: La nueva información ha mejorado tu posición de riesgo
	Variación Porcentual Positiva: El monto total reportado por la SBS/Microfinanzas o número de instituciones financieras ha aumentado
	Variación Porcentual Negativa: El monto total reportado por la SBS/Microfinanzas o número de instituciones financieras ha disminuido
	Aproximadamente igual o igual

Detalle de la deuda SBS/Microfinanzas

Entidad	Deuda Anterior			Deuda a ENE 2024				Rect. (1)	Disc.
	JUL 2023	OCT 2023	DIC 2023	Fecha Inf.	Calif. (2)	Monto *	Días Venc.		
	4.645.989,07	4.678.573,76	4.215.895,60	31/12/2023	NOR	0			
	2.525.534,25	2.217.283,90	1.296.268,79	31/12/2023	NOR	0			
	1.356.117,32	1.707.989,12	1.520.112,89	31/12/2023	NOR	0			
TOTAL	8.527.640,64	8.603.846,78	7.032.277,28			7.133.691,59			

(1) Ver detalle en el cuadro de Rectificaciones SBS

(2) NOR: Normal, CPP: Con Problemas Potenciales, DEF: Deficiente, DUD: Dudoso, PER: Pérdida, SCAL: Sin Calificación

Detalle de la deuda de Otros Créditos

Entidad	Deuda Anterior			Deuda a ENE 2024				Disc.
	JUL 2023	OCT 2023	DIC 2023	Fecha Inf.	Calif. (2)	Monto	Días Venc.	
TOTAL								

(2) NOR: Normal, CPP: Con Problemas Potenciales, DEF: Deficiente, DUD: Dudoso, PER: Pérdida, SCAL: Sin Calificación

Detalle de vencidos

# Doc	Fuente - Acreedor	Monto *	Días Venc.
-------	-------------------	---------	------------

Utilización de Líneas de Crédito

Instituciones	**	Línea Aprobada	Línea No Utilizada	Línea Utilizada	% L. Uti.
BBVA	DES		421.578,59		
BBVA	PRE		24.561,22		
BBVA	TOT		2.463,57		
SCOTIABANK	PRE		7,40		
BCP	TOT		4.987,00		
TOTAL			453.597,78		0%

** (DES): Descuentos, (PRE): Préstamos, (TOT): Otras Tarjetas de Crédito

Principales Acreedores

Montos expresados en unidades de soles*

Resumen de Deudas

Descripción de la Deuda	Monto *	Días
Deuda total SBS al 31/12/2023	7.133.691,59	
% Calificación normal	100,00	
Peor Calificación (2)	NOR	
Otros Créditos	0,00	****

Detalle de deuda SBS/Microfinanzas

Institución SBS	Calif. (2)	Saldo *	% Ven.	Días Venc.	Rect.(1)
BBVA	NOR	4.793.713,69	0,00		
SCOTIABANK	NOR	1.426.783,27	0,00		
BCP	NOR	913.194,63	0,00		
COFIDE	NOR	0,00	0,00		
Deuda Total SBS/MicroFinanzas		7.133.691,59	0		

Detalle de Riesgos SBS/Microfinanzas

Concepto	Saldo *
Deuda Directa	2.531.329,50
Deuda Indirecta	4.602.362,09
Deuda Castigada	0,00
Deuda Total SBS/MicroFinanzas	7.133.691,59
Línea Tarj.Cred. No utilizada	7.450,57
Total Riesgo SBS/MicroFinanzas	7.141.142,16

Detalle de deuda Otros Créditos

Empresa	Calif. (2)	Saldo *	% Ven.	Días Venc.	Disc.
Deuda Total Otros Créditos		0,00	0		

Detalle de vencidos

# Doc	Fuente - Acreedor	Monto *	Días Venc.
-------	-------------------	---------	------------

Detalle Variación

Montos expresados en unidades de soles*

Resumen de la variación

Descripción de la deuda	17/01/2024	19/01/2024	Variación
Score	0.000	0.000	0.000
Nro. Entidades SBS/Microf.	4	4	0
Riesgo Total SBS/Microf. *	7.032.277,28	7.133.691,59	
Deuda Directa	3.308.457,84	2.531.329,50	-777.128,34
Deuda Indirecta	3.723.819,44	4.602.362,09	878.542,65
Deuda Castigada	0,00	0,00	0,00

Variación del Riesgo Total SBS/Microf. *	Antes	19/01/2024	Variación
Último Mes	7.032.277,28	7.133.691,59	101.414,31
Último Trimestre	8.603.846,78	7.133.691,59	-1.470.155,19
Último Semestre	8.527.640,64	7.133.691,59	-1.393.949,05
Último Año	9.026.837,35	7.133.691,59	-1.893.145,76

Calificación SBS/Microf.	17/01/2024	19/01/2024	Variación
% NOR (Normal)	100.00	100.00	0.00
% CPP (Con Problemas Potenciales)	0.00	0.00	0.00
% DEF (Deficiente)	0.00	0.00	0.00
% DUD (Dudoso)	0.00	0.00	0.00
% PER (Pérdida)	0.00	0.00	0.00

Deuda vencida *	17/01/2024	19/01/2024	Variación
Total deuda vencida	0,00	0,00	0,00
Deuda por Otros Créditos *	17/01/2024	19/01/2024	Variación



Total deuda otros créditos	0,00	0,00	0,00
----------------------------	------	------	------

Detalle de la variación			
Fuente - Acreedor *	17/01/2024	19/01/2024	Variación

Posición Histórica

Montos expresados en unidades de soles*

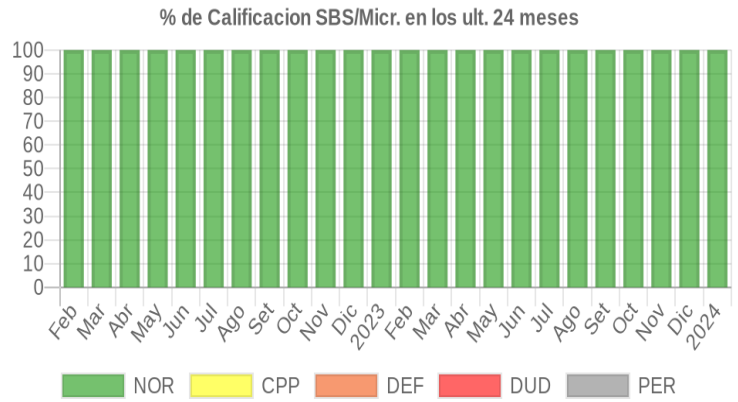
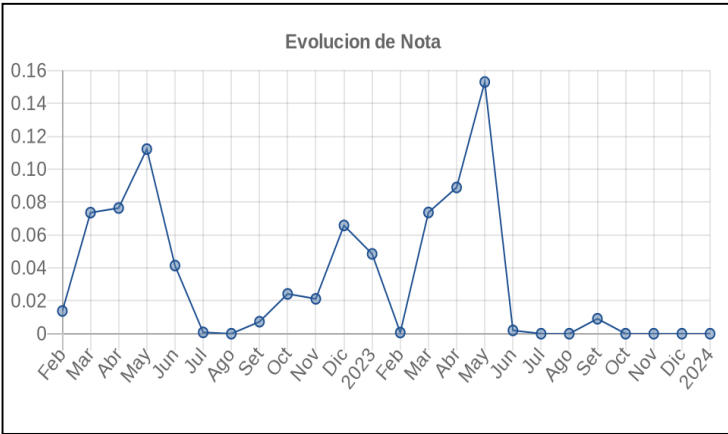
Fecha de Proceso	Sema. Actual	Sem. Riesgo	Var.	Superintendencia de Banca y Seguros (SBS/Microfinan.)				Otros Créditos	Otros Vencidos *				Ctas. Cerr./Anu.		Otros Repor. Negati.		
				# Enti.	Deuda Total *	% Cali. normal	Peor Califi.(2)		Deuda Vencida *	Protestos	Docs. Impagos	Deuda Tributaria	Deuda Laboral	Cta. Cte.		Tar. Créd.	
19/01/2024	●	0.000	■	4	7.133.691,59	100.00	NOR	0,00	0,00	0,00	0,00	0,00	0,00	0	0	0	
17/01/2024	●	0.000	■	4	7.032.277,28	100.00	NOR	0,00	0,00	0,00	0,00	0,00	0,00	0,00	0	0	0
22/12/2023	●	0.000	■	4	7.032.277,28	100.00	NOR	0,00	0,00	0,00	0,00	0,00	0,00	0,00	0	0	0
18/12/2023	●	0.000	▲	4	7.587.726,21	100.00	NOR	0,00	0,00	0,00	0,00	0,00	0,00	0,00	0	0	0
11/12/2023	●	0.015	▼	4	7.587.726,21	100.00	NOR	0,00	0,00	0,00	0,00	116.589,00	0,00	0,00	0	0	0
23/11/2023	●	0.000	■	4	7.587.726,21	100.00	NOR	0,00	0,00	0,00	0,00	0,00	0,00	0,00	0	0	0
23/10/2023	●	0.000	■	4	8.603.846,78	100.00	NOR	0,00	0,00	0,00	0,00	0,00	0,00	0,00	0	0	0
19/10/2023	●	0.000	▲	4	8.971.858,93	100.00	NOR	0,00	0,00	0,00	0,00	0,00	0,00	0,00	0	0	0
21/09/2023	●	0.009	■	4	8.971.858,93	100.00	NOR	0,00	0,00	82.916,50	0,00	0,00	0,00	0,00	0	0	0
18/09/2023	●	0.009	▼	4	8.327.863,06	100.00	NOR	0,00	0,00	82.916,50	0,00	0,00	0,00	0,00	0	0	0
28/08/2023	●	0.000	▲	4	8.327.863,06	100.00	NOR	0,00	0,00	0,00	0,00	0,00	0,00	0,00	0	0	0
24/08/2023	●	0.008	■	4	8.327.863,06	100.00	NOR	0,00	0,00	0,00	0,00	73.593,00	0,00	0,00	0	0	0
23/08/2023	●	0.008	■	4	8.527.640,64	100.00	NOR	0,00	0,00	0,00	0,00	73.593,00	0,00	0,00	0	0	0
21/08/2023	●	0.023	■	4	8.527.640,64	100.00	NOR	0,00	0,00	27.015,52	0,00	73.593,00	0,00	0,00	0	0	0
16/08/2023	●	0.023	■	4	8.527.640,64	100.00	NOR	0,00	0,00	27.015,52	0,00	73.439,00	0,00	0,00	0	0	0
14/08/2023	●	0.008	▼	4	8.527.640,64	100.00	NOR	0,00	0,00	0,00	0,00	73.439,00	0,00	0,00	0	0	0
25/07/2023	●	0.000	▲	4	8.527.640,64	100.00	NOR	0,00	0,00	0,00	0,00	0,00	0,00	0,00	0	0	0
24/07/2023	●	0.003	■	4	8.527.640,64	100.00	NOR	0,00	0,00	27.015,52	0,00	0,00	0,00	0,00	0	0	0
06/07/2023	●	0.003	■	4	7.656.132,59	100.00	NOR	0,00	0,00	27.015,52	0,00	0,00	0,00	0,00	0	0	0
04/07/2023	●	0.009	■	4	7.656.132,59	100.00	NOR	0,00	0,00	27.015,52	0,00	0,00	0,00	7.973,85	0	0	0
22/06/2023	●	0.002	■	4	7.656.132,59	100.00	NOR	0,00	0,00	0,00	0,00	0,00	0,00	7.973,85	0	0	0
21/06/2023	●	0.002	■	4	7.630.807,02	100.00	NOR	0,00	0,00	0,00	0,00	0,00	0,00	7.973,85	0	0	0
16/06/2023	●	0.004	■	4	7.630.807,02	100.00	NOR	0,00	0,00	8.190,57	0,00	0,00	0,00	7.973,85	0	0	0
14/06/2023	●	0.112	■	4	7.630.807,02	100.00	NOR	0,00	0,00	288.982,61	0,00	0,00	0,00	7.973,85	0	0	0
05/06/2023	●	0.150	■	4	7.630.807,02	100.00	NOR	0,00	0,00	288.982,61	0,00	0,00	0,00	8.472,05	0	0	0
02/06/2023	●	0.160	■	4	7.630.807,02	100.00	NOR	0,00	0,00	288.982,61	0,00	22.359,00	8.472,05	0	0	0	
29/05/2023	●	0.153	■	4	7.630.807,02	100.00	NOR	0,00	0,00	280.792,04	0,00	22.359,00	498,20	0	0	0	
25/05/2023	●	0.189	■	4	7.630.807,02	100.00	NOR	0,00	0,00	280.792,04	0,00	98.298,00	498,20	0	0	0	
23/05/2023	●	0.146	■	4	7.630.807,02	100.00	NOR	0,00	0,00	191.411,24	0,00	98.298,00	498,20	0	0	0	
22/05/2023	●	0.146	■	4	7.630.807,02	100.00	NOR	0,00	0,00	191.411,24	0,00	98.092,00	498,20	0	0	0	
18/05/2023	●	0.132	■	4	8.461.007,31	100.00	NOR	0,00	0,00	191.411,24	0,00	98.092,00	498,20	0	0	0	
16/05/2023	●	0.132	■	4	8.461.007,31	100.00	NOR	0,00	0,00	191.411,24	0,00	98.092,00	980,17	0	0	0	
30/04/2023	●	0.088	■	4	8.461.007,31	100.00	NOR	0,00	0,00	191.411,24	0,00	0,00	980,17	0	0	0	
24/04/2023	●	0.075	■	4	8.461.007,31	100.00	NOR	0,00	0,00	161.635,43	0,00	0,00	980,17	0	0	0	
17/04/2023	●	0.073	■	4	8.667.148,79	100.00	NOR	0,00	0,00	161.635,43	0,00	0,00	980,17	0	0	0	
31/03/2023	●	0.073	■	4	8.667.148,79	100.00	NOR	0,00	0,00	161.635,43	0,00	0,00	1.091,13	0	0	0	
22/03/2023	●	0.196	■	4	8.667.148,79	100.00	NOR	0,00	0,00	161.635,43	0,00	285.429,00	1.091,13	0	0	0	
21/03/2023	●	0.193	■	4	8.827.760,10	100.00	NOR	0,00	0,00	161.635,43	0,00	285.429,00	1.091,13	0	0	0	
20/03/2023	●	0.199	■	4	8.827.760,10	100.00	NOR	0,00	0,00	161.635,43	0,00	299.804,00	1.091,13	0	0	0	
14/03/2023	●	0.177	■	4	8.827.760,10	100.00	NOR	0,00	0,00	108.031,66	0,00	299.804,00	1.091,13	0	0	0	
13/03/2023	●	0.142	■	4	8.827.760,10	100.00	NOR	0,00	0,00	0,00	0,00	324.464,00	1.091,13	0	0	0	
08/03/2023	●	0.142	▼	4	8.827.760,10	100.00	NOR	0,00	0,00	0,00	0,00	324.464,00	1.588,33	0	0	0	
21/02/2023	●	0.000	■	4	8.827.760,10	100.00	NOR	0,00	0,00	0,00	0,00	0,00	1.588,33	0	0	0	
10/02/2023	●	0.000	■	4	9.026.837,35	100.00	NOR	0,00	0,00	0,00	0,00	0,00	1.588,33	0	0	0	
02/02/2023	●	0.000	▲	4	9.026.837,35	100.00	NOR	0,00	0,00	0,00	0,00	0,00	2.085,53	0	0	0	
01/02/2023	●	0.048	■	4	9.026.837,35	100.00	NOR	0,00	0,00	109.488,60	0,00	0,00	2.085,53	0	0	0	
30/01/2023	●	0.048	■	4	9.026.837,35	100.00	NOR	0,00	0,00	108.841,28	0,00	0,00	2.085,53	0	0	0	
27/01/2023	●	0.044	■	4	9.026.837,35	100.00	NOR	0,00	0,00	100.401,38	0,00	0,00	2.085,53	0	0	0	
23/01/2023	●	0.044	■	4	9.026.837,35	100.00	NOR	0,00	0,00	100.401,38	0,00	0,00	2.085,53	0	0	0	
16/01/2023	●	0.048	■	3	8.277.909,78	100.00	NOR	0,00	0,00	100.401,38	0,00	0,00	2.085,53	0	0	0	
03/01/2023	●	0.049	■	3	8.277.909,78	100.00	NOR	0,00	0,00	100.401,38	0,00	0,00	2.446,36	0	0	0	
22/12/2022	●	0.065	■	3	8.277.909,78	100.00	NOR	0,00	0,00	136.173,88	0,00	0,00	2.446,36	0	0	0	
20/12/2022	●	0.052	■	3	10.474.829,71	100.00	NOR	0,00	0,00	136.173,88	0,00	0,00	2.446,36	0	0	0	
13/12/2022	●	0.043	■	3	10.474.829,71	100.00	NOR	0,00	0,00	112.474,22	0,00	0,00	2.446,36	0	0	0	
01/12/2022	●	0.021	■	3	10.474.829,71	100.00	NOR	0,00	0,00	112.474,22	0,00	0,00	0,00	0	0	0	



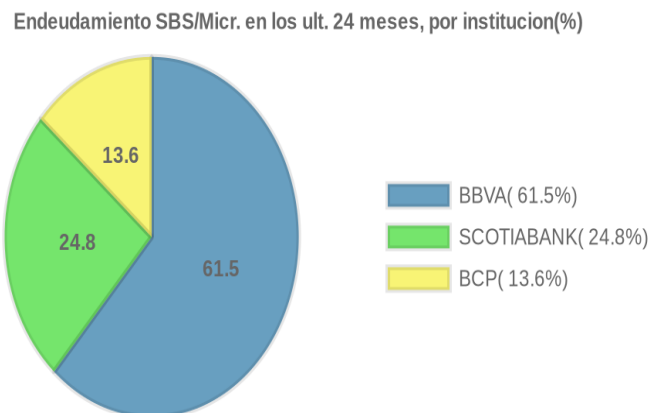
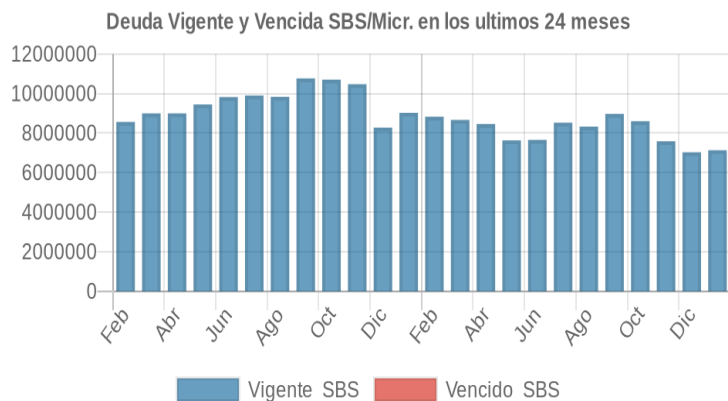
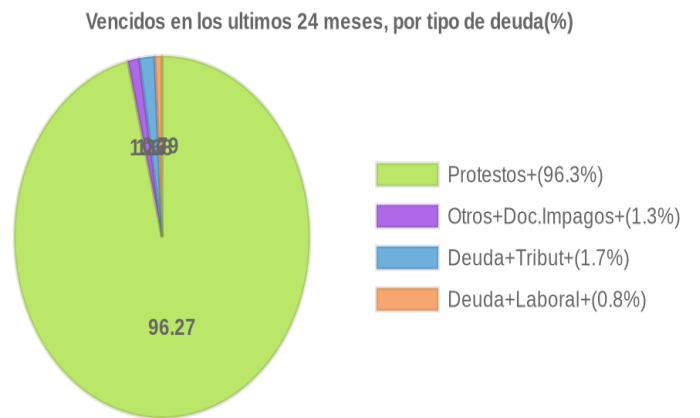
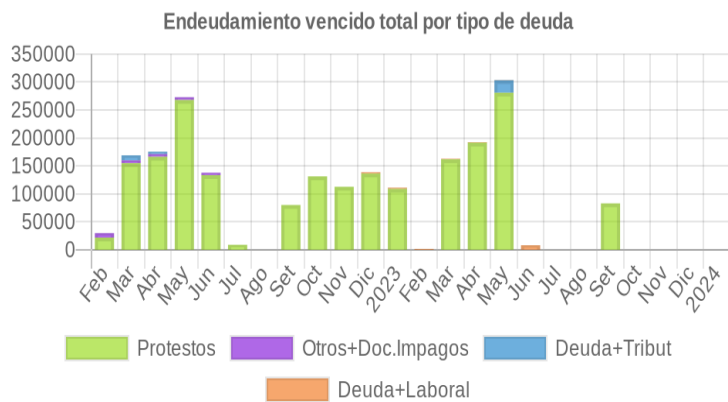
23/11/2022	🟡	0.021	📄	3	10.474.829,71	100.00	NOR	0,00	0,00	112.589,23	0,00	0,00	0,00	0	0	0
04/11/2022	🟡	0.020	📄	3	10.706.114,16	100.00	NOR	0,00	0,00	112.589,23	0,00	0,00	0,00	0	0	0
02/11/2022	🟡	0.024	📄	3	10.706.114,16	100.00	NOR	0,00	0,00	130.992,43	0,00	0,00	0,00	0	0	0
24/10/2022	🟡	0.024	📄	3	10.706.114,16	100.00	NOR	0,00	0,00	131.148,42	0,00	0,00	0,00	0	0	0
20/10/2022	🟡	0.012	📄	3	10.765.124,21	100.00	NOR	0,00	0,00	131.148,42	0,00	0,00	0,00	0	0	0
07/10/2022	🟡	0.001	📄	3	10.765.124,21	100.00	NOR	0,00	0,00	18.403,20	0,00	0,00	0,00	0	0	0
04/10/2022	🟡	0.018	📄	3	10.765.124,21	100.00	NOR	0,00	0,00	98.361,64	0,00	0,00	0,00	0	0	0
26/09/2022	🟡	0.007	📄	3	10.765.124,21	100.00	NOR	0,00	0,00	79.958,44	0,00	0,00	0,00	0	0	0
22/09/2022	🟢	0.000	📄	3	10.765.124,21	100.00	NOR	0,00	0,00	0,00	0,00	0,00	0,00	0	0	0
22/08/2022	🟢	0.000	📄	3	9.835.751,19	100.00	NOR	0,00	0,00	0,00	0,00	0,00	0,00	0	0	0
02/08/2022	🟢	0.000	📄	3	9.904.390,96	100.00	NOR	0,00	0,00	0,00	0,00	0,00	0,00	0	0	0
22/07/2022	🟢	0.000	📄	3	9.904.390,96	100.00	NOR	0,00	0,00	8.709,15	0,00	0,00	0,00	0	0	0
18/07/2022	🟢	0.000	📄	3	9.822.232,70	100.00	NOR	0,00	0,00	8.709,15	0,00	0,00	0,00	0	0	0
14/07/2022	🟡	0.010	📄	3	9.822.232,70	100.00	NOR	0,00	0,00	0,00	0,00	99.909,00	0,00	0	0	0
12/07/2022	🟡	0.058	📄	3	9.822.232,70	100.00	NOR	0,00	0,00	91.961,64	4.204,42	99.909,00	0,00	0	0	0
04/07/2022	🟡	0.029	📄	3	9.822.232,70	100.00	NOR	0,00	0,00	91.961,64	4.204,42	0,00	0,00	0	0	0
01/07/2022	🟡	0.042	📄	3	9.822.232,70	100.00	NOR	0,00	0,00	137.885,93	4.204,42	0,00	0,00	0	0	0
30/06/2022	🟡	0.041	📄	3	9.822.232,70	100.00	NOR	0,00	0,00	133.415,91	4.204,42	0,00	0,00	0	0	0
24/06/2022	🟡	0.068	📄	3	9.822.232,70	100.00	NOR	0,00	0,00	224.093,22	4.204,42	0,00	0,00	0	0	0
23/06/2022	🟡	0.108	📄	3	9.822.232,70	100.00	NOR	0,00	0,00	365.502,96	4.204,42	0,00	0,00	0	0	0
21/06/2022	🟡	0.112	📄	3	9.447.237,98	100.00	NOR	0,00	0,00	365.502,96	4.204,42	0,00	0,00	0	0	0
17/06/2022	🟡	0.112	📄	3	9.447.237,98	100.00	NOR	0,00	0,00	365.502,96	4.204,42	0,00	0,00	0	0	0
16/06/2022	🟡	0.104	📄	3	9.447.237,98	100.00	NOR	0,00	0,00	247.783,04	4.863,64	0,00	0,00	0	0	0
10/06/2022	🟡	0.108	📄	3	9.447.237,98	100.00	NOR	0,00	0,00	259.414,84	4.863,64	0,00	0,00	0	0	0
08/06/2022	🟡	0.108	📄	3	9.447.237,98	100.00	NOR	0,00	0,00	259.414,84	4.863,64	0,00	0,00	0	0	0
01/06/2022	🟡	0.108	📄	3	9.447.237,98	100.00	NOR	0,00	0,00	259.414,84	4.863,64	0,00	0,00	0	0	0
24/05/2022	🟡	0.112	📄	3	9.447.237,98	100.00	NOR	0,00	0,00	267.898,92	4.863,64	0,00	0,00	0	0	0
23/05/2022	🟡	0.073	📄	3	9.447.237,98	100.00	NOR	0,00	0,00	171.258,84	4.863,64	0,00	0,00	0	0	0
16/05/2022	🟡	0.076	📄	3	8.997.078,33	100.00	NOR	0,00	0,00	171.258,84	4.863,64	0,00	0,00	0	0	0
09/05/2022	🟡	0.076	📄	3	8.997.078,33	100.00	NOR	0,00	0,00	171.258,84	4.863,64	0,00	0,00	0	0	0
05/05/2022	🟡	0.078	📄	3	8.997.078,33	100.00	NOR	0,00	0,00	171.258,84	4.863,64	4.258,00	0,00	0	0	0
03/05/2022	🟡	0.078	📄	3	8.997.078,33	100.00	NOR	0,00	0,00	171.258,84	4.863,64	4.258,00	0,00	0	0	0
30/04/2022	🟡	0.076	📄	3	8.997.078,33	100.00	NOR	0,00	0,00	166.216,34	4.863,64	4.258,00	0,00	0	0	0
28/04/2022	🟡	0.074	📄	3	8.997.078,33	100.00	NOR	0,00	0,00	166.216,34	4.863,64	0,00	0,00	0	0	0
26/04/2022	🟡	0.074	📄	3	8.997.078,33	100.00	NOR	0,00	0,00	166.216,34	4.863,64	0,00	0,00	0	0	0
25/04/2022	🟡	0.074	📄	3	8.997.078,33	100.00	NOR	0,00	0,00	166.216,34	4.863,64	0,00	0,00	0	0	0
23/04/2022	🟡	0.074	📄	3	8.999.046,69	100.00	NOR	0,00	0,00	166.216,34	4.863,64	0,00	0,00	0	0	0
12/04/2022	🟡	0.063	📄	3	8.999.046,69	100.00	NOR	0,00	0,00	139.374,08	4.863,64	0,00	0,00	0	0	0
11/04/2022	🟡	0.068	📄	3	8.999.046,69	100.00	NOR	0,00	0,00	152.972,35	4.863,64	0,00	0,00	0	0	0
07/04/2022	🟡	0.068	📄	3	8.999.046,69	100.00	NOR	0,00	0,00	152.972,35	4.863,64	0,00	0,00	0	0	0
04/04/2022	🟡	0.068	📄	3	8.999.046,69	100.00	NOR	0,00	0,00	152.972,35	4.863,64	0,00	0,00	0	0	0
01/04/2022	🟡	0.072	📄	3	8.999.046,69	100.00	NOR	0,00	0,00	152.972,35	4.863,64	9.057,00	0,00	0	0	0
30/03/2022	🟡	0.073	📄	3	8.999.046,69	100.00	NOR	0,00	0,00	154.885,52	4.863,64	9.057,00	0,00	0	0	0
28/03/2022	🟡	0.073	📄	3	8.999.046,69	100.00	NOR	0,00	0,00	154.885,52	4.863,64	9.057,00	0,00	0	0	0
23/03/2022	🟡	0.074	📄	3	8.999.046,69	100.00	NOR	0,00	0,00	154.885,52	4.863,64	12.004,00	0,00	0	0	0
22/03/2022	🟡	0.074	📄	3	8.999.046,69	100.00	NOR	0,00	0,00	154.885,52	4.863,64	12.004,00	0,00	0	0	0
21/03/2022	🟡	0.078	📄	3	8.564.645,23	100.00	NOR	0,00	0,00	154.885,52	4.863,64	12.004,00	0,00	0	0	0
18/03/2022	🟡	0.109	📄	3	8.564.645,23	100.00	NOR	0,00	0,00	154.885,52	4.863,64	80.547,00	0,00	0	0	0
17/03/2022	🟡	0.109	📄	3	8.564.645,23	100.00	NOR	0,00	0,00	154.885,52	4.863,64	80.547,00	0,00	0	0	0
15/03/2022	🟡	0.020	📄	3	8.564.645,23	100.00	NOR	0,00	0,00	21.756,06	4.863,64	16.877,00	0,00	0	0	0
12/03/2022	🟡	0.020	📄	3	8.564.645,23	100.00	NOR	0,00	0,00	21.756,06	4.863,64	16.877,00	0,00	0	0	0
08/03/2022	🟡	0.020	📄	3	8.564.645,23	100.00	NOR	0,00	0,00	21.756,06	4.863,64	16.877,00	0,00	0	0	0
03/03/2022	🟡	0.012	📄	3	8.564.645,23	100.00	NOR	0,00	0,00	21.756,06	4.863,64	0,00	0,00	0	0	0
01/03/2022	🟡	0.013	📄	3	8.564.645,23	100.00	NOR	0,00	0,00	21.756,06	7.917,22	0,00	0,00	0	0	0
23/02/2022	🟡	0.013	📄	3	8.564.645,23	100.00	NOR	0,00	0,00	21.756,06	7.917,22	0,00	0,00	0	0	0
14/02/2022	🟡	0.013	📄	3	8.685.228,78	100.00	NOR	0,00	0,00	21.756,06	7.917,22	0,00	0,00	0	0	0
07/02/2022	🟡	0.013	📄	3	8.685.228,78	100.00	NOR	0,00	0,00	21.756,06	7.917,22	0,00	0,00	0	0	0
01/02/2022	🟡	0.013	📄	3	8.685.228,78	100.00	NOR	0,00	0,00	21.756,06	7.917,22	0,00	0,00	0	0	0

Gráficos

Montos expresados en unidades de soles*



NOR: Normal, CPP: Con Problemas Potenciales, DEF: Deficiente, DUD: Dudoso, PER: Pérdida, SCAL: Sin Calificación



Reporte de Vencidos

Montos expresados en unidades de soles*

Fuente - Acreedor	OCT 2023			NOV 2023			DIC 2023			ENE 2024		
	# Docs.	Monto *	Dias V.	# Docs.	Monto *	Dias V.	# Docs.	Monto *	Dias V.	# Docs.	Monto *	Dias V.
Protestos Sin Regularizar												
SEIN SRL		0,00			0,00			0,00			0,00	
TICINO DEL PERU S A		0,00	0		0,00			0,00			0,00	
SEIN S.R.L.		0,00			0,00			0,00			0,00	
ELECTRO ENCHUFE E.I.R.L.		0,00			0,00			0,00			0,00	
IMCETRON S.R.LTDA.		0,00			0,00			0,00			0,00	
HELIOS ELECTRIC PRODUCTS & SERVICES S.R.L.		0,00			0,00			0,00			0,00	
INDUSTRIAS JORMEN S.R.L.		0,00			0,00			0,00			0,00	
TECNOLOGIA HOYOS SOCIEDAD COMERCIAL DE RESP		0,00			0,00			0,00			0,00	
CONTUSOL S.A.C.		0,00			0,00			0,00			0,00	
Total	0			0			0			0		
Deuda Tributaria												
SUPERINTENDENCIA NACIONAL DE ADMINISTRACION		0,00			0,00			0,00	0		0,00	
Total	0			0			0			0		
Deuda Laboral												
PROFUTURO AFP		0,00			0,00			0,00			0,00	
AFP INTEGRAL S A		0,00			0,00			0,00			0,00	
Total	0			0			0			0		

Montos expresados en unidades de soles*

Fuente - Acreedor	JUN 2023			JUL 2023			AGO 2023			SET 2023		
	# Docs.	Monto *	Dias V.	# Docs.	Monto *	Dias V.	# Docs.	Monto *	Dias V.	# Docs.	Monto *	Dias V.
Protestos Sin Regularizar												
SEIN SRL		0,00			0,00			0,00			0,00	
TICINO DEL PERU S A		0,00			0,00	0		0,00	0	1	82.916,50	29
SEIN S.R.L.		0,00			0,00			0,00			0,00	
ELECTRO ENCHUFE E.I.R.L.		0,00	0		0,00			0,00			0,00	
IMCETRON S.R.LTDA.		0,00			0,00			0,00			0,00	
HELIOS ELECTRIC PRODUCTS & SERVICES S.R.L.		0,00			0,00			0,00			0,00	
INDUSTRIAS JORMEN S.R.L.		0,00	0		0,00			0,00			0,00	
TECNOLOGIA HOYOS SOCIEDAD COMERCIAL DE RESP		0,00			0,00			0,00			0,00	
CONTUSOL S.A.C.		0,00			0,00			0,00			0,00	
Total	0			0			0			1	82.916,50	29
Deuda Tributaria												
SUPERINTENDENCIA NACIONAL DE ADMINISTRACION		0,00	0		0,00			0,00	0		0,00	
Total	0			0			0			0		
Deuda Laboral												
PROFUTURO AFP		0,00	0		0,00			0,00			0,00	
AFP INTEGRAL S A	1	7.973,85	91		0,00	0		0,00			0,00	
Total	1	7.973,85	91	0			0			0		

Montos expresados en unidades de soles*

Fuente - Acreedor	FEB 2023			MAR 2023			ABR 2023			MAY 2023		
	# Docs.	Monto *	Dias V.	# Docs.	Monto *	Dias V.	# Docs.	Monto *	Dias V.	# Docs.	Monto *	Dias V.
Protestos Sin Regularizar												
SEIN SRL		0,00	0		0,00			0,00			0,00	
TICINO DEL PERU S A		0,00		3	161.635,43	95	3	161.635,43	12	4	251.016,23	15
SEIN S.R.L.		0,00	0		0,00			0,00			0,00	
ELECTRO ENCHUFE E.I.R.L.		0,00			0,00			0,00			0,00	
IMCETRON S.R.LTDA.		0,00	0		0,00			0,00			0,00	
HELIOS ELECTRIC PRODUCTS & SERVICES S.R.L.		0,00	0		0,00			0,00			0,00	
INDUSTRIAS JORMEN S.R.L.		0,00			0,00			0,00			0,00	
TECNOLOGIA HOYOS SOCIEDAD COMERCIAL DE RESP		0,00			0,00		3	29.775,81	59	3	29.775,81	90
CONTUSOL S.A.C.		0,00	0		0,00			0,00			0,00	
Total	0			3	161.635,43	95	6	191.411,24	12	7	280.792,04	15
Deuda Tributaria												
SUPERINTENDENCIA NACIONAL DE ADMINISTRACION		0,00			0,00	0		0,00		1	22.359,00	61
Total	0			0			0			1	22.359,00	61

Deuda Laboral												
PROFUTURO AFP	4	1.588,33	182	3	1.091,13	182	2	980,17	182	1	498,20	182
AFP INTEGRAL S A		0,00			0,00			0,00			0,00	
Total	4	1.588,33	182	3	1.091,13	182	2	980,17	182	1	498,20	182

Reporte SBS/Microfinanzas

Montos expresados en unidades de soles*

Última fecha reportada por la SBS : 31/12/2023

ÚLTIMOS 6 MESES		AGO 2023 (SBS: JUL 2023)	SET 2023 (SBS: AGO 2023)	OCT 2023 (SBS: SET 2023)	NOV 2023 (SBS: OCT 2023)	DIC 2023 (SBS: NOV 2023)	ENE 2024 (SBS: DIC 2023)
% Porcentaje de Calificación	NOR (Normal)	100.00	100.00	100.00	100.00	100.00	100.00
	CPP (Con Problemas Pote.)	0.00	0.00	0.00	0.00	0.00	0.00
	DEF (Deficiente)	0.00	0.00	0.00	0.00	0.00	0.00
	DUD (Dudoso)	0.00	0.00	0.00	0.00	0.00	0.00
	PER (Pérdida)	0.00	0.00	0.00	0.00	0.00	0.00

Institución	AGO 2023 (SBS: JUL 2023)		SET 2023 (SBS: AGO 2023)		OCT 2023 (SBS: SET 2023)		NOV 2023 (SBS: OCT 2023)		DIC 2023 (SBS: NOV 2023)		ENE 2024 (SBS: DIC 2023)	
	Monto *	Dias V.	Monto *	Dias V.	Monto *	Dias V.	Monto *	Dias V.	Monto *	Dias V.	Monto *	Dias V.
BBVA	4.547.092,95		4.655.298,87		4.678.573,76		4.261.408,15		4.215.895,60	4	4.793.713,69	
SCOTIABANK	2.027.527,72	4	2.288.275,95		2.217.283,90		2.076.169,79	6	1.296.268,79		1.426.783,27	
BCP	1.753.242,39		2.028.284,11		1.707.989,12		1.250.148,27		1.520.112,89		913.194,63	
TOTAL	8.327.863,06	4	8.971.858,93		8.603.846,78		7.587.726,21	6	7.032.277,28	4	7.133.691,59	

Última fecha reportada por la SBS : 31/12/2023

Operación	AGO 2023 (SBS: JUL 2023)		SET 2023 (SBS: AGO 2023)		OCT 2023 (SBS: SET 2023)		NOV 2023 (SBS: OCT 2023)		DIC 2023 (SBS: NOV 2023)		ENE 2024 (SBS: DIC 2023)	
	Monto *	Dias V.	Monto *	Dias V.	Monto *	Dias V.	Monto *	Dias V.	Monto *	Dias V.	Monto *	Dias V.
RESUMEN												
- Total Deuda	8.327.863,06	4	8.971.858,93		8.603.846,78		7.587.726,21	6	7.032.277,28	4	7.133.691,59	
- Línea No Utilizada	725.236,00		403.877,22		218.725,73		274.139,88		1.704.212,84		453.597,78	
- Garantías	7.031.800,00		6.703.805,00		6.862.352,00		6.934.154,00		6.765.404,00		6.719.339,00	
CREDITOS DIRECTOS												
- CREDITOS VIGENTES	3.631.602,17	4	4.243.168,17		3.840.811,18		3.266.285,88	6	3.308.457,84	4	2.531.329,50	
-- MedE: AvancesCC					150.000,00							
-- MedE: Cred. Rev. Línea Tarj. Crédito	22.224,16		24.094,99		24.218,45		23.552,19		23.978,02		22.080,81	
-- MedE: SobregirosCC					684,82							
-- MedE: Descuentos	1.224.990,24	4	1.793.152,20		1.159.207,77		743.355,43	6	830.912,34	4	185.463,29	
--- Letras	51.047,89		300.744,81		253.174,53		144.042,85	6	85.377,76	4	44.128,00	
--- Otros	1.173.942,35	4	1.492.407,39		906.033,24		599.312,58		745.534,58		141.335,29	
-- MedE: Préstamos	2.346.702,17		2.391.344,54		2.356.426,16		2.352.756,69	1	2.313.819,83		2.188.444,50	
--- Revolventes	706.893,97		782.101,14		770.604,53		798.917,49		797.659,29		771.731,68	
--- NoRevolventes	1.639.808,20		1.609.243,40		1.585.821,63		1.553.839,20	1	1.516.160,54		1.416.712,82	
-- MedE: ArrendamientoFinanc	37.685,60		34.576,44		150.273,98		146.621,57		139.747,65		135.340,90	
CREDITOS INDIRECTOS												
- CartasFianzaOtorgadas	4.696.260,89		4.728.690,76		4.763.035,60		4.321.440,33		3.723.819,44		4.602.362,09	
LINEA NO UTIL. Y CRED. NO DESEMB.												
- LinCredCC					75,85							
- LinCredDescuentos	366.943,05		87.810,01		149.100,32		264.532,03		902.980,04		421.578,59	
- LinCredPréstamos	66.421,10		14,92		22.674,93		3.635,26		3.331,98		24.568,62	
- LinCredTarjetaCrédito	7.341,26		5.421,66		5.286,63		5.972,59		5.535,87		7.450,57	
- CredNoDesembolsados					41.588,00							
- LinCredEsqMultilínea	284.530,59		310.630,63						792.364,95			
GARANTIAS												
- GARANTIAS RECIBIDAS	7.031.803,50		6.703.810,38		6.862.356,23		6.934.158,83		6.765.407,86		6.719.343,73	
-- 1eraHipotecasInmuebles	4.247.620,79		4.350.044,02		4.465.417,31		4.518.394,84		4.398.312,43		4.366.525,92	
-- 1eraGCertParticipación	10.138,95		10.138,95		10.138,95		10.138,95		10.138,95		10.138,95	
-- OtrasGarantias	76.480,55		76.480,55		76.480,55		76.480,55		76.480,55		76.480,55	
-- Gob. Nacional Reactiva Perú	493.494,17											
-- OtrasGtiasNoPref	602.117,04		603.421,97		604.891,89		605.566,85		604.036,94		603.631,96	
-- GtiasNoPref(AvalyFianza)	1.601.952,00		1.663.724,89		1.705.427,53		1.723.577,64		1.676.438,99		1.662.566,35	

Montos expresados en unidades de soles*

Última fecha reportada por la SBS : 31/12/2023

6 MESES ANTERIORES		FEB 2023 (SBS: ENE 2023)	MAR 2023 (SBS: FEB 2023)	ABR 2023 (SBS: MAR 2023)	MAY 2023 (SBS: ABR 2023)	JUN 2023 (SBS: MAY 2023)	JUL 2023 (SBS: JUN 2023)
NOR (Normal)		100.00	100.00	100.00	100.00	100.00	100.00
% Porcentaje de	CPP (Con Problemas Pote.)	0.00	0.00	0.00	0.00	0.00	0.00
	DEF (Deficiente)	0.00	0.00	0.00	0.00	0.00	0.00
Calificación	DUD (Dudoso)	0.00	0.00	0.00	0.00	0.00	0.00
	PER (Pérdida)	0.00	0.00	0.00	0.00	0.00	0.00

Institución	FEB 2023 (SBS: ENE 2023)		MAR 2023 (SBS: FEB 2023)		ABR 2023 (SBS: MAR 2023)		MAY 2023 (SBS: ABR 2023)		JUN 2023 (SBS: MAY 2023)		JUL 2023 (SBS: JUN 2023)	
	Monto *	Dias V.	Monto *	Dias V.	Monto *	Dias V.	Monto *	Dias V.	Monto *	Dias V.	Monto *	Dias V.
BBVA	5.153.978,74		4.685.597,12		5.319.006,06		4.593.595,16		4.686.794,94		4.645.989,07	
SCOTIABANK	2.408.157,46		2.662.194,44		2.561.766,10		2.458.663,13		2.386.999,82	1	2.525.534,25	
BCP	1.265.623,90		1.319.357,23	7	580.235,15		578.548,73		582.337,83		1.356.117,32	
TOTAL	8.827.760,10		8.667.148,79	7	8.461.007,31		7.630.807,02		7.656.132,59	1	8.527.640,64	

Última fecha reportada por la SBS : 31/12/2023

Operación	FEB 2023 (SBS: ENE 2023)		MAR 2023 (SBS: FEB 2023)		ABR 2023 (SBS: MAR 2023)		MAY 2023 (SBS: ABR 2023)		JUN 2023 (SBS: MAY 2023)		JUL 2023 (SBS: JUN 2023)	
	Monto *	Dias V.	Monto *	Dias V.	Monto *	Dias V.	Monto *	Dias V.	Monto *	Dias V.	Monto *	Dias V.
RESUMEN												
- Total Deuda	8.827.760,10		8.667.148,79	7	8.461.007,31		7.630.807,02		7.656.132,59	1	8.527.640,64	
- Línea No Utilizada	1.021.181,52		778.166,28		309.458,69		505.954,36		459.709,69		294.149,53	
- Garantías	8.996.727,00		8.613.353,00		8.224.977,00		7.830.716,00		6.654.481,00		6.571.031,00	
CREDITOS DIRECTOS												
- CRÉDITOS VIGENTES	3.642.370,44		3.797.281,70	7	3.456.640,54		3.012.658,29		2.937.259,85	1	3.431.579,07	
-- MedE: Cred.Rev.LíneaTarj.Crédito	29.431,38		29.878,85		23.937,82		24.105,91		27.930,54		27.867,88	
-- MedE: SobregirosCC			55.402,54	7					553,40			
-- MedE: Descuentos	78.171,05		372.480,81		296.005,65		225.342,30		394.391,13		1.015.686,79	
--- Letras			224.471,97		296.005,65		73.202,61		307.262,07		245.615,57	
--- Otros	78.171,05		148.008,84				152.139,69		87.129,06		770.071,22	
-- MedE: Préstamos	3.475.970,38		3.282.662,34		3.085.042,23		2.713.488,36		2.469.755,42	1	2.346.939,43	
--- Revolventes	839.984,65		809.453,34		833.842,74		655.817,21		740.080,81		677.025,03	
--- NoRevolventes	2.635.985,73		2.473.209,00		2.251.199,49		2.057.671,15		1.729.674,61	1	1.669.914,40	
-- MedE: ArrendamientoFinanc	58.797,63		56.857,16		51.654,84		49.721,72		44.629,36		41.084,97	
CREDITOS INDIRECTOS												
- CartasFianzaOtorgadas	5.185.389,66		4.869.867,09		5.004.366,77		4.618.148,73		4.718.872,74		5.096.061,57	
LINEA NO UTIL. Y CRED. NO DESEMB.												
- LinCredDescuentos	927.898,95		627.709,18		230.674,32		294.757,72		120.668,84		175.175,36	
- LinCredPréstamos	7,68		29.608,65		7,52		143.542,87		45.020,60		100.139,06	
- LinCredTarjetaCrédito	99,19				5.537,00		5.464,34		1.581,14		1.637,13	
- LinCredEsqMultilínea	93.175,70		120.848,45		73.239,85		62.189,43		292.439,11		17.197,98	
GARANTIAS												
- GARANTIAS RECIBIDAS	8.996.732,05		8.613.357,53		8.224.982,35		7.830.719,84		6.654.485,04		6.571.034,89	
-- 1eraHipotecasInmuebles	4.530.167,63		4.480.721,93		4.428.921,67		4.373.589,58		4.331.207,56		4.271.166,36	
-- 1eraGCertParticipación	10.138,95		10.138,95		10.138,95		10.138,95		10.138,95		10.138,95	
-- OtrasGarantías	76.480,55		76.480,55		76.480,55		76.480,55		76.480,55		76.480,55	
-- Gob. Nacional Reactiva Perú	1.083.639,56		985.516,13		887.267,87		788.994,79					
-- OtrasGtíasNoPref	605.716,84		605.086,88		604.426,92		603.721,95		603.181,98		612.555,98	
-- GtíasNoPref(AvalyFianza)	2.690.588,52		2.455.413,09		2.217.746,39		1.977.794,02		1.633.476,00		1.610.832,00	
-- Reprogr. Emergencia Sanitaria	163.179,71		109.429,01		54.946,03							

Reporte SBS/Microfinanzas por entidades

Reportado por : BBVA

Última fecha reportada por la SBS : 31/12/2023

Operación	AGO 2023 (SBS: JUL2023)		SET 2023 (SBS: AGO2023)		OCT 2023 (SBS: SET2023)		NOV 2023 (SBS: OCT2023)		DIC 2023 (SBS: NOV2023)		ENE 2024 (SBS: DIC2023)	
	Monto *	Dias V.	Monto *	Dias V.	Monto *	Dias V.	Monto *	Dias V.	Monto *	Dias V.	Monto *	Dias V.



Calificación (2)	NOR	NOR	NOR	NOR	NOR	NOR
RESUMEN						
- Total Deuda	4.547.092,95	4.655.298,87	4.678.573,76	4.261.408,15	4.215.895,60	4.793.713,69
- Línea No Utilizada	68.768,16	442,20	22.966,98	4.613,19	383.813,43	448.603,38
- Garantías	1.708.473,00	1.749.424,00	1.795.554,00	1.816.736,00	1.768.724,00	1.756.014,00
CREDITOS DIRECTOS						
- CRÉDITOS VIGENTES	741.851,63	817.627,68	806.557,73	830.987,39	913.661,41	842.899,05
-- MedE: Cred. Rev. Línea Tarj. Crédito	22.224,16	24.094,99	24.218,45	23.552,19	23.978,02	22.080,81
-- MedE: Descuentos					85.377,76	44.128,00
--- Letras					85.377,76	44.128,00
-- MedE: Préstamos	706.893,97	782.101,14	770.604,53	798.917,49	797.659,29	771.731,68
--- Revolventes	706.893,97	782.101,14	770.604,53	798.917,49	797.659,29	771.731,68
-- MedE: Arrendamiento Financ	12.733,50	11.431,55	11.734,75	8.517,71	6.646,34	4.958,56
CREDITOS INDIRECTOS						
- Cartas Fianza Otorgadas	3.805.241,32	3.837.671,19	3.872.016,03	3.430.420,76	3.302.234,19	3.950.814,64
LINEA NO UTIL. Y CRED. NO DESEMB.						
- LinCred Descuentos					379.940,04	421.578,59
- LinCred Préstamos	66.413,90	7,54	22.667,35	3.627,60	3.324,52	24.561,22
- LinCred Tarjeta Crédito	2.354,26	434,66	299,63	985,59	548,87	2.463,57
GARANTIAS						
- GARANTIAS RECIBIDAS	1.708.474,59	1.749.426,70	1.795.556,66	1.816.738,78	1.768.725,97	1.756.016,70
-- 1era Hipotecas Inmuebles	1.644.218,60	1.683.865,78	1.728.525,82	1.749.032,98	1.702.550,08	1.690.245,79
-- 1era GCert Participación	10.138,95	10.138,95	10.138,95	10.138,95	10.138,95	10.138,95
-- Otras Gtias No Pref	54.117,04	55.421,97	56.891,89	57.566,85	56.036,94	55.631,96

Última fecha reportada por la SBS : 31/12/2023

Operación	FEB 2023 (SBS: ENE2023)		MAR 2023 (SBS: FEB2023)		ABR 2023 (SBS: MAR2023)		MAY 2023 (SBS: ABR2023)		JUN 2023 (SBS: MAY2023)		JUL 2023 (SBS: JUN2023)	
	Monto *	Dias V.	Monto *	Dias V.	Monto *	Dias V.	Monto *	Dias V.	Monto *	Dias V.	Monto *	Dias V.
Calificación (2)	NOR		NOR		NOR		NOR		NOR		NOR	
RESUMEN												
- Total Deuda	5.153.978,74		4.685.597,12		5.319.006,06		4.593.595,16		4.686.794,94		4.645.989,07	
- Línea No Utilizada	467.447,19		496.951,05		550,00		144.012,79		46.594,40		101.768,95	
- Garantías	3.393.665,00		3.059.244,00		2.722.153,00		2.382.673,00		1.741.893,00		1.717.887,00	
CREDITOS DIRECTOS												
- CRÉDITOS VIGENTES	1.706.805,53		1.513.673,70		1.369.999,47		1.027.756,99		779.183,14		714.279,72	
-- MedE: Cred. Rev. Línea Tarj. Crédito	24.446,38		24.878,85		23.937,82		24.105,91		22.943,54		22.880,88	
-- MedE: Préstamos	1.658.881,46		1.465.573,42		1.326.315,10		984.151,23		740.080,81		677.025,03	
--- Revolventes	839.984,65		809.453,34		833.842,74		655.817,21		740.080,81		677.025,03	
--- No Revolventes	818.896,81		656.120,08		492.472,36		328.334,02					
-- MedE: Arrendamiento Financ	23.477,69		23.221,43		19.746,55		19.499,85		16.158,79		14.373,81	
CREDITOS INDIRECTOS												
- Cartas Fianza Otorgadas	3.447.173,21		3.171.923,42		3.949.006,59		3.565.838,17		3.907.611,80		3.931.709,35	
LINEA NO UTIL. Y CRED. NO DESEMB.												
- LinCred Descuentos	467.350,00		467.350,00									
- LinCred Préstamos			29.601,05				143.535,45		45.013,26		100.131,82	
- LinCred Tarjeta Crédito	97,19				550,00		477,34		1.581,14		1.637,13	
GARANTIAS												
- GARANTIAS RECIBIDAS	3.393.667,83		3.059.246,99		2.722.156,62		2.382.675,61		1.741.895,27		1.717.888,88	
-- 1era Hipotecas Inmuebles	1.753.590,13		1.734.450,11		1.714.398,66		1.692.980,07		1.676.574,34		1.653.332,90	
-- 1era GCert Participación	10.138,95		10.138,95		10.138,95		10.138,95		10.138,95			
-- Gob. Nacional Reactiva Perú	590.145,39		492.021,96		393.773,70		295.500,62					
-- Otras Gtias No Pref	57.716,84		57.086,88		56.426,92		55.721,95		55.181,98		64.555,98	
-- Gtias No Pref (Avaly Fianza)	982.076,52		765.549,09		547.418,39		328.334,02					
-- Reprogr. Emergencia Sanitaria	163.179,71		109.429,01		54.946,03							

Reportado por : SCOTIABANK

Última fecha reportada por la SBS : 31/12/2023

Operación	AGO 2023 (SBS: JUL2023)		SET 2023 (SBS: AGO2023)		OCT 2023 (SBS: SET2023)		NOV 2023 (SBS: OCT2023)		DIC 2023 (SBS: NOV2023)		ENE 2024 (SBS: DIC2023)	
	Monto *	Dias V.	Monto *	Dias V.	Monto *	Dias V.	Monto *	Dias V.	Monto *	Dias V.	Monto *	Dias V.
Calificación (2)	NOR		NOR		NOR		NOR		NOR		NOR	
RESUMEN												
- Total Deuda	2.027.527,72	4	2.288.275,95		2.217.283,90		2.076.169,79	6	1.296.268,79		1.426.783,27	
- Línea No Utilizada	651.480,84		398.448,02		149.107,90		264.539,69		1.315.412,41		7,40	



- Garantías	3.790.509,00		3.868.696,00		3.956.769,00		3.997.210,00		3.905.543,00		3.881.278,00
CREDITOS DIRECTOS											
- CRÉDITOS VIGENTES	1.229.658,29	4	1.490.406,52		1.419.414,47		1.278.300,36	6	967.833,68		868.385,96
-- MedE: Descuentos	138.176,95	4	429.489,98		381.919,70		272.788,02	6			
--- Letras	51.047,89		300.744,81		253.174,53		144.042,85	6			
--- Otros	87.129,06	4	128.745,17		128.745,17		128.745,17				
-- MedE: Préstamos	1.091.481,34		1.060.916,54		1.037.494,77		1.005.512,34	1	967.833,68		868.385,96
--- NoRevolventes	1.091.481,34		1.060.916,54		1.037.494,77		1.005.512,34	1	967.833,68		868.385,96
CREDITOS INDIRECTOS											
- CartasFianzaOtorgadas	797.869,43		797.869,43		797.869,43		797.869,43		328.435,11		558.397,31
LINEA NO UTIL. Y CRED. NO DESEMB.											
- LinCredDescuentos	366.943,05		87.810,01		149.100,32		264.532,03		523.040,00		
- LinCredPréstamos	7,20		7,38		7,58		7,66		7,46		7,40
- LinCredEsqMultilinea	284.530,59		310.630,63						792.364,95		
GARANTIAS											
- GARANTIAS RECIBIDAS	3.790.509,60		3.868.696,50		3.956.769,10		3.997.210,60		3.905.543,20		3.881.278,30
-- 1eraHipotecasInmuebles	1.640.557,60		1.680.116,50		1.724.677,10		1.745.138,60		1.698.759,20		1.686.482,30
-- OtrasGtiasNoPref	548.000,00		548.000,00		548.000,00		548.000,00		548.000,00		548.000,00
-- GtiasNoPref(AvallyFianza)	1.601.952,00		1.640.580,00		1.684.092,00		1.704.072,00		1.658.784,00		1.646.796,00

Última fecha reportada por la SBS : 31/12/2023

Operación	FEB 2023 (SBS: ENE2023)		MAR 2023 (SBS: FEB2023)		ABR 2023 (SBS: MAR2023)		MAY 2023 (SBS: ABR2023)		JUN 2023 (SBS: MAY2023)		JUL 2023 (SBS: JUN2023)	
	Monto *	Dias V.	Monto *	Dias V.	Monto *	Dias V.	Monto *	Dias V.	Monto *	Dias V.	Monto *	Dias V.
Calificación (2)	NOR		NOR		NOR		NOR		NOR		NOR	
RESUMEN												
- Total Deuda	2.408.157,46		2.662.194,44		2.561.766,10		2.458.663,13		2.386.999,82	1	2.525.534,25	
- Línea No Utilizada	553.732,33		281.215,23		303.921,69		356.954,57		413.115,29		192.380,58	
- Garantías	4.006.197,00		3.968.452,00		3.928.909,00		3.886.670,00		3.854.317,00		3.808.483,00	
CREDITOS DIRECTOS												
- CRÉDITOS VIGENTES	1.346.933,11		1.641.242,87		1.506.405,92		1.406.352,57		1.575.738,88	1	1.454.332,17	
-- MedE: Descuentos	78.171,05		372.480,81		296.005,65		225.342,30		394.391,13		332.744,63	
--- Letras			224.471,97		296.005,65		73.202,61		307.262,07		245.615,57	
--- Otros	78.171,05		148.008,84				152.139,69		87.129,06		87.129,06	
-- MedE: Préstamos	1.268.762,06		1.268.762,06		1.210.400,27		1.181.010,27		1.181.347,75	1	1.121.587,54	
--- NoRevolventes	1.268.762,06		1.268.762,06		1.210.400,27		1.181.010,27		1.181.347,75	1	1.121.587,54	
CREDITOS INDIRECTOS												
- CartasFianzaOtorgadas	1.061.224,35		1.020.951,57		1.055.360,18		1.052.310,56		811.260,94		1.071.202,08	
LINEA NO UTIL. Y CRED. NO DESEMB.												
- LinCredDescuentos	460.548,95		160.359,18		230.674,32		294.757,72		120.668,84		175.175,36	
- LinCredPréstamos	7,68		7,60		7,52		7,42		7,34		7,24	
- LinCredEsqMultilinea	93.175,70		120.848,45		73.239,85		62.189,43		292.439,11		17.197,98	
GARANTIAS												
- GARANTIAS RECIBIDAS	4.006.197,60		3.968.452,20		3.928.909,40		3.886.670,50		3.854.317,30		3.808.483,60	
-- 1eraHipotecasInmuebles	1.749.685,60		1.730.588,20		1.710.581,40		1.689.210,50		1.672.841,30		1.649.651,60	
-- OtrasGtiasNoPref	548.000,00		548.000,00		548.000,00		548.000,00		548.000,00		548.000,00	
-- GtiasNoPref(AvallyFianza)	1.708.512,00		1.689.864,00		1.670.328,00		1.649.460,00		1.633.476,00		1.610.832,00	

Reportado por : BCP

Última fecha reportada por la SBS : 31/12/2023

Operación	AGO 2023 (SBS: JUL2023)		SET 2023 (SBS: AGO2023)		OCT 2023 (SBS: SET2023)		NOV 2023 (SBS: OCT2023)		DIC 2023 (SBS: NOV2023)		ENE 2024 (SBS: DIC2023)	
	Monto *	Dias V.	Monto *	Dias V.	Monto *	Dias V.	Monto *	Dias V.	Monto *	Dias V.	Monto *	Dias V.
Calificación (2)	NOR		NOR		NOR		NOR		NOR		NOR	
RESUMEN												
- Total Deuda	1.753.242,39		2.028.284,11		1.707.989,12		1.250.148,27		1.520.112,89		913.194,63	
- Línea No Utilizada	4.987,00		4.987,00		46.650,85		4.987,00		4.987,00		4.987,00	
- Garantías	1.532.818,00		1.085.685,00		1.110.029,00		1.120.208,00		1.091.137,00		1.082.047,00	
CREDITOS DIRECTOS												
- CRÉDITOS VIGENTES	1.660.092,25		1.935.133,97		1.614.838,98		1.156.998,13		1.426.962,75		820.044,49	
-- MedE: AvancesCC					150.000,00							
-- MedE: SobregirosCC					684,82							
-- MedE: Descuentos	1.086.813,29		1.363.662,22		777.288,07		470.567,41		745.534,58		141.335,29	
--- Otros	1.086.813,29		1.363.662,22		777.288,07		470.567,41		745.534,58		141.335,29	
-- MedE: Préstamos	548.326,86		548.326,86		548.326,86		548.326,86		548.326,86		548.326,86	



--- NoRevolventes	548.326,86	548.326,86	548.326,86	548.326,86	548.326,86	548.326,86
-- MedE:ArrendamientoFinanc	24.952,10	23.144,89	138.539,23	138.103,86	133.101,31	130.382,34
CREDITOS INDIRECTOS						
- CartasFianzaOtorgadas	93.150,14	93.150,14	93.150,14	93.150,14	93.150,14	93.150,14
LINEA NO UTIL. Y CRED. NO DESEMB.						
- LinCredCC			75,85			
- LinCredTarjetaCrédito	4.987,00	4.987,00	4.987,00	4.987,00	4.987,00	4.987,00
- CredNoDesembolsados			41.588,00			
GARANTIAS						
- GARANTIAS RECIBIDAS	1.532.819,31	1.085.687,18	1.110.030,47	1.120.209,45	1.091.138,69	1.082.048,73
-- 1eraHipotecasInmuebles	962.844,59	986.061,74	1.012.214,39	1.024.223,26	997.003,15	989.797,83
-- OtrasGarantias	76.480,55	76.480,55	76.480,55	76.480,55	76.480,55	76.480,55
-- Gob. Nacional Reactiva Perú	493.494,17					
-- GtiasNoPref(AvalyFianza)		23.144,89	21.335,53	19.505,64	17.654,99	15.770,35

Última fecha reportada por la SBS : 31/12/2023

Operación	FEB 2023 (SBS: ENE2023)		MAR 2023 (SBS: FEB2023)		ABR 2023 (SBS: MAR2023)		MAY 2023 (SBS: ABR2023)		JUN 2023 (SBS: MAY2023)		JUL 2023 (SBS: JUN2023)	
	Monto *	Dias V.	Monto *	Dias V.	Monto *	Dias V.	Monto *	Dias V.	Monto *	Dias V.	Monto *	Dias V.
Calificación (2)	NOR		NOR		NOR		NOR		NOR		NOR	
RESUMEN												
- Total Deuda	1.265.623,90		1.319.357,23	7	580.235,15		578.548,73		582.337,83		1.356.117,32	
- Linea No Utilizada	2,00				4.987,00		4.987,00					
- Garantias	1.596.865,00		1.585.657,00		1.573.915,00		1.561.373,00		1.058.271,00		1.044.661,00	
CREDITOS DIRECTOS												
- CRÉDITOS VIGENTES	588.631,80		642.365,13	7	580.235,15		578.548,73		582.337,83		1.262.967,18	
-- MedE: Cred. Rev. Linea Tarj. Crédito	4.985,00		5.000,00						4.987,00		4.987,00	
-- MedE: Sobregiros CC			55.402,54	7					553,40			
-- MedE: Descuentos											682.942,16	
--- Otros											682.942,16	
-- MedE: Préstamos	548.326,86		548.326,86		548.326,86		548.326,86		548.326,86		548.326,86	
--- NoRevolventes	548.326,86		548.326,86		548.326,86		548.326,86		548.326,86		548.326,86	
-- MedE: Arrendamiento Financ	35.319,94		33.635,73		31.908,29		30.221,87		28.470,57		26.711,16	
CREDITOS INDIRECTOS												
- Cartas Fianza Otorgadas	676.992,10		676.992,10								93.150,14	
LINEA NO UTIL. Y CRED. NO DESEMB.												
- LinCred Tarjeta Crédito	2,00				4.987,00		4.987,00					
GARANTIAS												
- GARANTIAS RECIBIDAS	1.596.866,62		1.585.658,34		1.573.916,33		1.561.373,73		1.058.272,47		1.044.662,41	
-- 1era Hipotecas Inmuebles	1.026.891,90		1.015.683,62		1.003.941,61		991.399,01		981.791,92		968.181,86	
-- Otras Garantias	76.480,55		76.480,55		76.480,55		76.480,55		76.480,55		76.480,55	
-- Gob. Nacional Reactiva Perú	493.494,17		493.494,17		493.494,17		493.494,17		493.494,17			

Rectificaciones SBS

Entidad	Periodo SBS	Cuenta	Concepto Rectificación	Dice	Debe Decir
BBVA	MAY-2023	GARANTIAS RECIBIDAS - OtrasGtiasNoPref	CUENTA CONTABLE	GARANTIAS RECIBI	GARANTIAS RECIBI
BBVA	ABR-2023	GARANTIAS RECIBIDAS - OtrasGtiasNoPref	CUENTA CONTABLE	GARANTIAS RECIBI	GARANTIAS RECIBI

Aval/Codeudor

Montos expresados en unidades de soles*

Es Avalista de:				Información reportada por la SBS al 31/12/2023	
Tipo Doc	Nro Documento	Nombre/Razón Social	Act	Pre	12m

Montos expresados en unidades de soles*

Quiénes lo Avalan:				Información reportada por la SBS al 31/12/2023	
Tipo Doc	Nro Documento	Nombre/Razón Social	Act	Pre	12m



DNI	06825700	LLACHUA CORTEZ JAIME YURI	● ● ●
Institución SBS		Calif. (2)	Saldo *
	SCOTIABANK PERU S A A	NOR	682.456,00
DNI	21408914	CASAS ARRESCURRENAGA MILAGROS ANGELA	● ● ●
Institución SBS		Calif. (2)	Saldo *
	SCOTIABANK PERU S A A	NOR	437.662,00
RUC	20256998743	TECNIASES SOCIEDAD ANONIMA CERRADA	● ● ●
Institución SBS		Calif. (2)	Saldo *
	SCOTIABANK PERU S A A	NOR	437.662,00

Montos expresados en unidades de soles*

Es Avalista de:			Información Reportada por Entidades de Microfinanzas / Otros Créditos
Tipo Doc	Nro Documento	Nombre/Razón Social	Act Pre 12m

Montos expresados en unidades de soles*

Quiénes lo Avalan:			Información Reportada por Entidades de Microfinanzas / Otros Créditos
Tipo Doc	Nro Documento	Nombre/Razón Social	Act Pre 12m

Documentos Protestados como Deudor/Aceptante

Montos expresados en unidades*

Reportado por la Cámara de Comercio de Lima (CCL)

Documentos Protestados sin Regularizar			
	# Doc	Monto (S/) *	Max Días Venc.
Total:	0	0,00	

Tipo de Cambio 3.804

Nro. Secuencia	Tip. **	Acreeedor/Girador	Tipo Doc.	Moneda	Monto *	Monto * (S/)	Boletín	F. Protesto	F. Venc	Días Venc.
----------------	---------	-------------------	-----------	--------	---------	--------------	---------	-------------	---------	------------

**PR: Protestos, CJ: Cobranza Judicial, MO: Moras, PP: Procesos Penales

Montos expresados en unidades*

Reportado por la Cámara de Comercio de Lima (CCL)

Documentos Protestados Regularizados		
	# Doc	Monto (S/) *
Total:	50	1.161.627,89

Se muestran hasta los 10 primeros documentos ordenados por Fecha de Boletín de la CCL

Nro. Secuencia	Tip. **	Acreeedor/Girador	Tipo Doc.	Moneda	Monto *	Monto * (S/)	Boletín	F. Protesto	F. Venc.	F. Reg
106810		TICINO DEL PERU S A	FAN	S/.	82.916,50	82.916,50	09/2023	13/09/2023	01/09/2023	13/10/2023
97137		TICINO DEL PERU S A	FAN	S/.	27.015,52	27.015,52	06/2023	15/06/2023	05/06/2023	19/07/2023
93251		TICINO DEL PERU S A	FAN	S/.	89.380,80	89.380,80	05/2023	18/05/2023	08/05/2023	15/06/2023
94451		INDUSTRIAS JORMEN S.R.L.	FAN	S/.	4.829,77	4.829,77	05/2023	31/05/2023	20/05/2023	16/06/2023
94455		ELECTRO ENCHUFE E.I.R.L.	FAN	US\$	913,51	3.388,21	05/2023	31/05/2023	21/05/2023	16/06/2023
84673		TICINO DEL PERU S A	FAN	S/.	45.623,87	45.623,87	03/2023	07/03/2023	23/02/2023	12/06/2023
6562738	PR	TECNOLOGIA HOYOS SOCIEDAD COMERCIAL DE RESPONSABILI	LET	S/.	16.297,10	16.297,10	03/2023	14/03/2023	/ /	15/06/2023
6562733	PR	TECNOLOGIA HOYOS SOCIEDAD COMERCIAL DE RESPONSABILI	LET	S/.	7.433,39	7.433,39	03/2023	14/03/2023	/ /	15/06/2023
6564844	PR	TECNOLOGIA HOYOS SOCIEDAD COMERCIAL DE RESPONSABILI	LET	S/.	6.045,32	6.045,32	03/2023	17/03/2023	02/03/2023	15/06/2023
82821	PR	TICINO DEL PERU S A	FAN	S/.	62.407,79	62.407,79	02/2023	16/02/2023	06/02/2023	12/06/2023

**PR: Protestos, CJ: Cobranza Judicial, MO: Moras, PP: Procesos Penales

Documentos Protestados como Acreeedor/Girador

Montos expresados en unidades*

Reportado por la Cámara de Comercio de Lima (CCL)

Documentos Protestados sin Regularizar

	# Doc	Monto (S/) *	Max Días Venc.
Total:	1	38.040,00	60

Tipo de Cambio 3.804

Nro. Secuencia	Tip. Reg.	Deudor/Aceptante	Tipo Doc.	Moneda	Monto *	Monto * (S/)	Boletín	F. Protesto	F. Venc	Días Venc.
----------------	-----------	------------------	-----------	--------	---------	--------------	---------	-------------	---------	------------

**PR: Protestos, CJ: Cobranza Judicial, MO: Moras, PP: Procesos Penales

Montos expresados en unidades*

Reportado por la Cámara de Comercio de Lima (CCL)

Documentos Protestados Regularizados

	# Doc	Monto (S/) *
Total:	6	484.910,00

Nro. Secuencia	Tip. Reg.	Deudor/Aceptante	Tipo Doc.	Moneda	Monto *	Monto * (S/)	Boletín	F. Protesto	F. Venc.	F. Reg
6594354	PR	FERRO CENTRO AGUILAR SCRLTDA.	LET	US\$	18.500,00	68.616,50	08/2023	01/08/2023	17/07/2023	13/10/2023
6589440	PR	VAE DISTRIBUCIONES EIRL	LET	US\$	19.500,00	72.325,50	07/2023	27/07/2023	12/07/2023	27/12/2023
6571703	PR	FERRO CENTRO AGUILAR SCRLTDA.	LET	US\$	19.000,00	70.471,00	04/2023	26/04/2023	12/04/2023	09/08/2023
79170	PR	ALPAMAR ELECTRIC S.A.C.	FAN	S/.	89.337,00	89.337,00	12/2022	02/12/2022	12/11/2022	31/01/2023
67103	PR	ALPAMAR ELECTRIC S.A.C.	FAN	S/.	94.160,00	94.160,00	07/2022	25/07/2022	02/07/2022	31/01/2023
62816	PR	ALPAMAR ELECTRIC S.A.C.	FAN	S/.	90.000,00	90.000,00	05/2022	31/05/2022	15/05/2022	31/01/2023

**PR: Protestos, CJ: Cobranza Judicial, MO: Moras, PP: Procesos Penales

Detalle de Vencidos

Comercio Exterior

Montos expresados en unidades de dólares

Muestra información reportada por la SUNAT desde el 07/02/2011

Resumen por Ejercicio

Ejercicio	Actividad	Número de Operaciones	Importe USD *	N° Países	3 países con mayor número de operaciones
2024	IMPORTACIÓN	1	10.536,00	1	CHINA
2023	IMPORTACIÓN	5	87.819,60	4	CHINA, CHILE, ITALY
2022	IMPORTACIÓN	2	163.315,29	2	ARGENTINA, ITALY

Resumen por Meses

Actividad	Ejercicio	Mes	Número de Operaciones	Importe USD *	N° Países	3 países con mayor número de operaciones
IMPORTACIÓN	2024	ENERO	1	10.536,00	1	CHINA
		OCTUBRE	1	2.671,71	1	MEXICO
	2023	SETIEMBRE	2	9.133,00	1	CHINA
		MAYO	1	67.139,25	1	ITALY
		ENERO	1	8.875,64	1	CHILE
2022	JULIO	2	163.315,29	2	ARGENTINA, ITALY	

PUBLICACIÓN DIARIO "EL PERUANO"



Reporte Otros Créditos

Institución	AGO 2023		SET 2023		OCT 2023		NOV 2023		DIC 2023		ENE 2024	
	Monto *	Dias V.	Monto *	Dias V.	Monto *	Dias V.	Monto *	Dias V.	Monto *	Dias V.	Monto *	Dias V.

Institución	FEB 2023		MAR 2023		ABR 2023		MAY 2023		JUN 2023		JUL 2023	
	Monto *	Dias V.	Monto *	Dias V.	Monto *	Dias V.	Monto *	Dias V.	Monto *	Dias V.	Monto *	Dias V.

Reporte Otros Créditos por entidades

Sin Información