



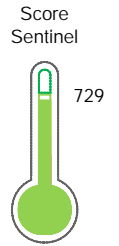
# Reporte de Deudas

El reporte contiene solo los títulos seleccionados

- Información General
- Consulta Rápida
- Principales Acreedores
- Detalle Variación
- Posición Histórica
- Gráficos
- Rep. Vencidos
- Rep. SBS/Microf.
- SBS/Microf. Entidades
- Rectificaciones SBS
- Avalados/Avalistas
- Hechos de Importancia
- Documentos CCL
- Detalle de Vencidos
- Comercio Exterior
- Otros Créditos
- Otros Créd. Entidades
- Otros Rep. Negativos

RUC 20414989277 - TELEATENTO DEL PERU S.A.C.

Fecha Proceso	Tipo Doc.	N. Doc.	Nota	Deuda Total *	Var.	Actual	Previo	12m
19/01/2024	RUC	20414989277	0.007	41.769.649,39				



Buen Puntaje

**\* La persona consultada cuenta con los siguientes créditos e indicadores.**

Línea de Crédito

## Sentinel Sabio

Bancarizado: SI

### Recomendación de Sentinel Sabio

Evaluación Crediticia



**APROBAR**  
Producto Genérico

Detalle:

- Cumple con todas las reglas de evaluación


Cuota Estimada Mensual

S/ 1841128,



### Score Sentinel

Nivel de Riesgo



Buen Puntaje

Recomendación:

Estadísticamente, en este nivel de score, 10 de 100 empresas podrían caer en incumplimiento en los próximos 12

## Información General

### Datos Principales

21/07/2023: Última actualización de información reportada por SUNAT

Razón Social:	TELEATENTO DEL PERU S.A.C.		
Nombre Comercial:	TELEATENTO DEL PERU S.A.C.		
Tipo de Contribuyente:	SOCIEDAD ANONIMA CERRADA		
Estado de Contribuyente:	ACTIVO	Condición del Contribuyente:	HABIDO
Inicio de Actividades:	01/09/1998		
Tamaño contribuyente:	PRINCIPAL	Dependencia:	I.PRICO NACIONAL
Actividad Económica Principal	OTRAS ACTIVIDADES EMPRESARIALES NCP.		
Actividad Económica Secundaria 1	-	Actividad Económica Secundaria 2	-
Fecha Inscripción RRPP:	26/08/1998	Número de Partida Registral:	-
Folio:	-	Asiento:	1A

### Agente de retención

### Direcciones Registradas

Dirección	Fuente
AVENIDA LA MOLINA NRO 190 ASC. SANTA ANITA BAJA ATE - LIMA - LIMA	SUNAT - DOMICILIO FISCAL
AVENIDA LA MOLINA NRO. 190 URBANIZACION LA MOLINA ATE - LIMA - LIMA (TABACALERA NACIONAL S.A.A.)	SUNAT - L. COMERCIAL
AVENIDA MAQUINARIAS NRO. 6015 CARMEN DE LA LEGUA REYNOSO - CALLAO - CALLAO	SUNAT - L. COMERCIAL

### Representantes Legales

Nro Documento	Nombre de Representante	Act	Pre	12m	Fecha desde que ocupa Cargo	Cargo
00000797866	RESTREPO HERNANDEZ CRISTIAN				23/10/2019	APODERADO
00001347050	VARANGOT IGNACIO				05/08/2020	GERENTE GENERAL
07621321	MEDINA CHIRINOS MARIA MARGARITA				21/09/2011	APODERADO
09594798	DIAZ HUERTA ROSMERY PILAR				22/03/2023	APODERADO
45444050	MIRANDA HUAMAN PABLO HUMBERTO				19/04/2023	APODERADO

### Empresas Relacionadas a:

#### RESTREPO HERNANDEZ CRISTIAN

Ruc	Razón Social	Semáforos			Fecha desde que ocupa Cargo	Cargo	Estado
		Act	Pre	12m			
20161950069	UNILABS PATHOLOGY DIAGNOSTICS SERVICES S.A.C.				14/05/2018	APODERADO	ACTIVO
20299942423	UNILABS LABORATORY DIAGNOSTICS SERVICES S.A.				03/11/2017	APODERADO	BAJA PROVISIONAL
20506516146	LABORATORIO DE TOXICOLOGIA SA LABTOX				15/12/2017	APODERADO	BAJA DE OFICIO
20507994505	UNILABS PRODUCTION SERVICES S.A.C.				03/11/2017	APODERADO	ACTIVO
20513475366	LABORATORIO CLINICO AUTONOMO S.A.C.				15/12/2017	APODERADO	BAJA DE OFICIO
20513851368	UNILABS BUSINESS SERVICES S.A.C.				03/11/2017	APODERADO	BAJA PROVISIONAL
20523218671	INTRALAB S.A.C				03/11/2017	APODERADO	BAJA DE OFICIO
20554862986	UNITED LABORATORIES PERU S.A.C.				01/12/2017	APODERADO	ACTIVO
20565500971	UNILABS BANCO DE SANGRE S.A.C.				01/12/2017	APODERADO	BAJA PROVISIONAL



MIRANDA HUAMAN PABLO HUMBERTO

Ruc	Razón Social	Semáforos			Fecha desde que ocupa Cargo	Cargo	Estado
		Act	Pre	12m			
20609117118	SERVICIOS GENERALES & EVENTOS ARAMI S.R.L.				03/02/2022	-	ACTIVO

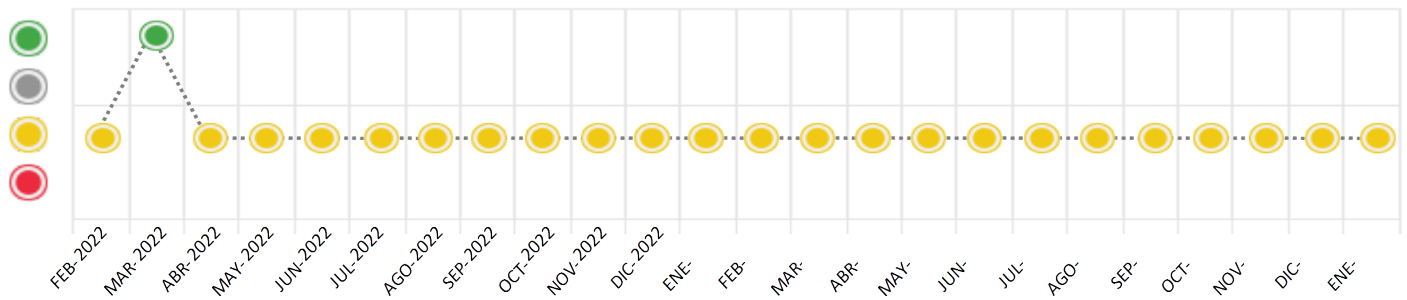
## Consulta Rápida

### Documento de identidad consultado

Fecha Proceso	Tipo Doc.	N. Doc.	Nombre o Raz. Social	Nota	Deuda Total *	Var.	Actual	Previo	12m
19/01/2024	RUC	20414989277	TELEATENTO DEL PERU S.A.C.	0.007	41.769.649,39				

Montos expresados en unidades de soles\*

Semáforos de los últimos 24 meses



Semáforo	Descripción
	No registra información de deudas
	Mínimo Riesgo: Sin deudas vencidas
	Mediano Riesgo: Deudas con poco atraso*
	Alto Riesgo: Deudas con atraso significativo*

\*Semáforo deuda menor: Deuda vencida menor S/ 100 personas naturales o menor S/ 500 personas jurídicas

Verde: 0 <= Sem. < 0.001  
 Amarillo: 0.001 <= Sem. <= 2  
 Rojo: 2 < Sem. <= 6

Variación	Descripción
	Variación Negativa: La nueva información reportada ha incrementado tu riesgo crediticio
	Variación Positiva: La nueva información ha mejorado tu posición de riesgo
	Variación Porcentual Positiva: El monto total reportado por la SBS/Microfinanzas o número de instituciones financieras ha aumentado
	Variación Porcentual Negativa: El monto total reportado por la SBS/Microfinanzas o número de instituciones financieras ha disminuido
	Aproximadamente igual o igual

## Detalle de la deuda SBS/Microfinanzas

Entidad	Deuda Anterior			Deuda a ENE 2024				Rect. (1)	Disc.
	JUL 2023	OCT 2023	DIC 2023	Fecha Inf.	Calif. (2)	Monto *	Días Venc.		
	13.725.735,98	18.609.467,31	17.140.884,14	31/12/2023	NOR	0			
	22.189.722,48	18.955.269,50	13.465.275,93	31/12/2023	NOR	0			
	3.536.788,75	5.256.635,96	5.563.590,38	31/12/2023	NOR	0			
	13.025.190,94	5.904.119,75	4.624.875,96	31/12/2023	NOR	0			
<b>TOTAL</b>	<b>52.477.438,15</b>	<b>48.725.492,52</b>	<b>40.794.626,41</b>			<b>41.694.096,08</b>			

(1) Ver detalle en el cuadro de Rectificaciones SBS

(2) NOR: Normal, CPP: Con Problemas Potenciales, DEF: Deficiente, DUD: Dudoso, PER: Pérdida, SCAL: Sin Calificación

## Detalle de la deuda de Otros Créditos

Entidad	Deuda Anterior			Deuda a ENE 2024				Disc.
	JUL 2023	OCT 2023	DIC 2023	Fecha Inf.	Calif. (2)	Monto	Días Venc.	
<b>TOTAL</b>								

(2) NOR: Normal, CPP: Con Problemas Potenciales, DEF: Deficiente, DUD: Dudoso, PER: Pérdida, SCAL: Sin Calificación

## Detalle de vencidos

# Doc	Fuente - Acreedor	Monto *	Días Venc.
	Protestos Sin Regularizar	75.553,31	738,903
1	BANCO DE CREDITO DEL PERU	39.913,30	531
1	EFFECTIVA SALUD S.A.C.	35.640,01	819

## Utilización de Líneas de Crédito

Instituciones	**	Línea Aprobada	Línea No Utilizada	Línea Utilizada	% L. Uti.
BBVA	TOT		167.040,79		
<b>TOTAL</b>			167.040,79		0%

\*\*(TOT): Otras Tarjetas de Crédito

## Principales Acreedores

Montos expresados en unidades de soles\*

## Resumen de Deudas

Descripción de la Deuda	Monto *	Días
Deuda total SBS al 31/12/2023	41.694.096,08	
% Calificación normal	100,00	
Peor Calificación (2)	NOR	
Otros Créditos	0,00	****
Deuda vencida		
Protestos Sin Regularizar	75.553,31	819
<b>Total deuda vencida</b>	<b>75.553,31</b>	

## Detalle de deuda SBS/Microfinanzas

Institución SBS	Calif. (2)	Saldo *	% Ven.	Días Venc.	Rect.(1)
BCO SANTANDER PERU	NOR	17.909.444,08	0,00		
BBVA	NOR	13.461.325,32	0,00		
BCP	NOR	5.698.450,72	0,00		

SCOTIABANK	NOR	4.624.875,96	0.00
Deuda Total SBS/MicroFinanzas		41.694.096,08	0

## Detalle de Riesgos SBS/Microfinanzas

Concepto	Saldo *
Deuda Directa	7.014.707,36
Deuda Indirecta	34.679.388,72
Deuda Castigada	0,00
Deuda Total SBS/MicroFinanzas	41.694.096,08
Línea Tarj.Cred. No utilizada	167.040,79
Total Riesgo SBS/MicroFinanzas	41.861.136,87

## Detalle de deuda Otros Créditos

Empresa	Calif. (2)	Saldo *	% Ven.	Días Venc.	Disc.
Deuda Total Otros Créditos		0,00	0		

## Detalle de vencidos

# Doc	Fuente - Acreedor	Monto *	Días Venc.
	Protestos Sin Regularizar	75.553,31	738,903
1	BANCO DE CREDITO DEL PERU	39.913,30	531
1	EFFECTIVA SALUD S.A.C.	35.640,01	819

## Detalle Variación

Montos expresados en unidades de soles\*

## Resumen de la variación

Descripción de la deuda	17/01/2024	19/01/2024	Variación
Score	0.007	0.007	-0.000
Nro. Entidades SBS/Microf.	4	4	0
Riesgo Total SBS/Microf. *	40.794.626,41	41.694.096,08	
Deuda Directa	7.756.054,11	7.014.707,36	-741.346,75
Deuda Indirecta	33.038.572,30	34.679.388,72	1.640.816,42
Deuda Castigada	0,00	0,00	0,00

Variación del Riesgo Total SBS/Microf. *	Antes	19/01/2024	Variación
Último Mes	40.794.626,41	41.694.096,08	899.469,67
Último Trimestre	48.725.492,52	41.694.096,08	-7.031.396,44
Último Semestre	52.477.438,15	41.694.096,08	-10.783.342,07
Último Año	51.266.909,90	41.694.096,08	-9.572.813,82

Calificación SBS/Microf.	17/01/2024	19/01/2024	Variación
% NOR (Normal)	100.00	100.00	0.00
% CPP (Con Problemas Potenciales)	0.00	0.00	0.00
% DEF (Deficiente)	0.00	0.00	0.00



% DUD (Dudoso)	0.00	0.00	0.00
% PER (Pérdida)	0.00	0.00	0.00
Deuda vencida *	17/01/2024	19/01/2024	Variación
Total deuda vencida	0,00	0,00	0,00
Deuda por Otros Créditos *	17/01/2024	19/01/2024	Variación
Total deuda otros créditos	0,00	0,00	0,00

Detalle de la variación			
Fuente - Acreedor *	17/01/2024	19/01/2024	Variación

## Posición Histórica

Montos expresados en unidades de soles\*

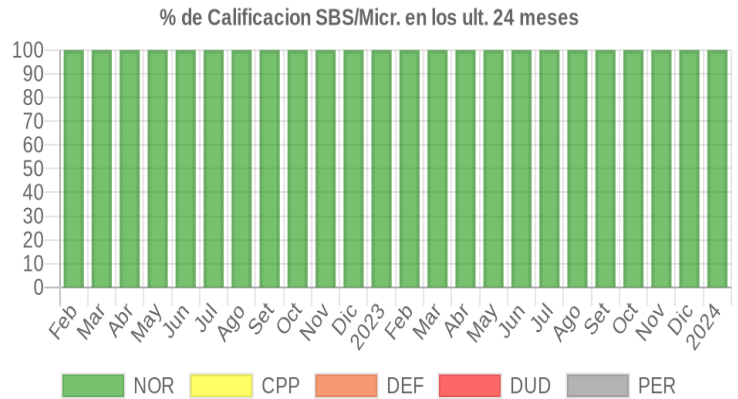
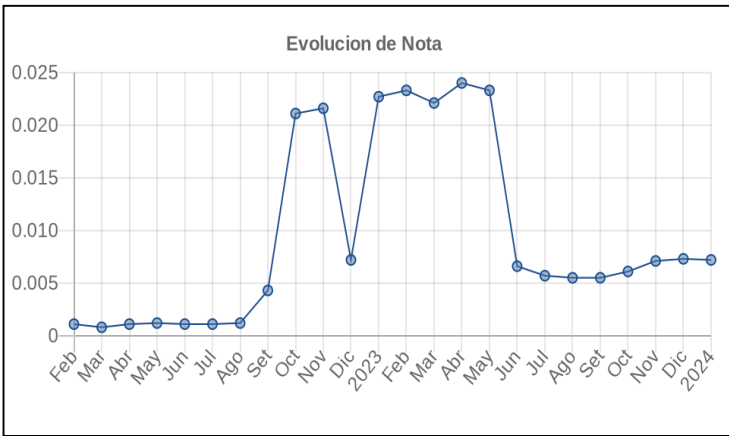
Fecha de Proceso	Sema. Actual	Sem. Riesgo	Var.	Superintendencia de Banca y Seguros (SBS/Microfinan.)				Otros Créditos	Otros Vencidos *				Ctas. Cerr./Anu.		Otros Repor. Negati.	
				# Enti.	Deuda Total *	% Cali. normal	Peor Califi.(2)		Deuda Vencida *	Protestos	Docs. Impagos	Deuda Tributaria	Deuda Laboral	Cta. Cte.		Tar. Créd.
19/01/2024	●	0.007	☰	4	41.694.096,08	100.00	NOR	0,00	0,00	75.553,31	0,00	0,00	0,00	0	0	0
17/01/2024	●	0.007	☰	4	40.794.626,41	100.00	NOR	0,00	0,00	75.553,31	0,00	0,00	0,00	0	0	0
22/12/2023	●	0.007	☰	4	40.794.626,41	100.00	NOR	0,00	0,00	75.553,31	0,00	0,00	0,00	0	0	0
23/11/2023	●	0.007	☰	4	42.027.386,05	100.00	NOR	0,00	0,00	75.553,31	0,00	0,00	0,00	0	0	0
23/10/2023	●	0.006	☰	4	48.725.492,52	100.00	NOR	0,00	0,00	75.553,31	0,00	0,00	0,00	0	0	0
21/09/2023	●	0.005	☰	4	54.060.925,98	100.00	NOR	0,00	0,00	75.553,31	0,00	0,00	0,00	0	0	0
24/08/2023	●	0.005	☰	4	54.742.293,54	100.00	NOR	0,00	0,00	75.553,31	0,00	0,00	0,00	0	0	0
25/07/2023	●	0.005	☰	4	52.477.438,15	100.00	NOR	0,00	0,00	75.553,31	0,00	0,00	0,00	0	0	0
24/07/2023	●	0.006	☰	4	52.477.438,15	100.00	NOR	0,00	0,00	75.553,31	12.009,50	0,00	0,00	0	0	0
28/06/2023	●	0.006	☰	4	52.197.039,16	100.00	NOR	0,00	0,00	75.553,31	12.009,50	0,00	0,00	0	0	0
22/06/2023	●	0.006	☰	4	52.197.039,16	100.00	NOR	0,00	0,00	75.553,31	12.275,00	0,00	0,00	0	0	0
15/06/2023	●	0.006	☰	4	51.891.547,41	100.00	NOR	0,00	0,00	75.553,31	12.275,00	0,00	0,00	0	0	0
05/06/2023	●	0.006	☰	4	51.891.547,41	100.00	NOR	0,00	0,00	75.553,31	12.275,00	0,00	0,00	0	0	0
22/05/2023	●	0.023	☰	4	51.891.547,41	100.00	NOR	0,00	0,00	75.553,31	229.700,06	0,00	0,00	0	0	0
12/05/2023	●	0.025	☰	4	48.459.563,49	100.00	NOR	0,00	0,00	75.553,31	229.700,06	0,00	0,00	0	0	0
08/05/2023	●	0.024	☰	4	48.459.563,49	100.00	NOR	0,00	0,00	75.553,31	217.690,56	0,00	0,00	0	0	0
24/04/2023	●	0.024	☰	4	48.459.563,49	100.00	NOR	0,00	0,00	75.553,31	217.425,06	0,00	0,00	0	0	0
23/03/2023	●	0.022	☰	4	52.665.813,81	100.00	NOR	0,00	0,00	75.553,31	217.425,06	0,00	0,00	0	0	0
22/03/2023	●	0.023	☰	4	52.665.813,81	100.00	NOR	0,00	0,00	75.553,31	229.434,56	0,00	0,00	0	0	0
27/02/2023	●	0.023	☰	4	51.878.645,90	100.00	NOR	0,00	0,00	75.553,31	229.434,56	0,00	0,00	0	0	0
23/02/2023	●	0.022	☰	4	51.878.645,90	100.00	NOR	0,00	0,00	75.553,31	217.425,06	0,00	0,00	0	0	0
21/02/2023	●	0.172	☰	4	51.878.645,90	100.00	NOR	0,00	0,00	75.553,31	217.425,06	2.041.432,00	0,00	0	0	0
16/02/2023	●	0.174	▼	4	51.266.909,90	100.00	NOR	0,00	0,00	75.553,31	217.425,06	2.041.432,00	0,00	0	0	0
31/01/2023	●	0.022	☰	4	51.266.909,90	100.00	NOR	0,00	0,00	75.553,31	217.425,06	0,00	0,00	0	0	0
27/01/2023	●	0.063	☰	4	51.266.909,90	100.00	NOR	0,00	0,00	75.553,31	217.425,06	531.902,00	0,00	0	0	0
23/01/2023	●	0.063	☰	4	51.266.909,90	100.00	NOR	0,00	0,00	75.553,31	217.425,06	531.902,00	0,00	0	0	0
17/01/2023	●	0.066	☰	4	48.507.012,12	100.00	NOR	0,00	0,00	75.553,31	217.425,06	531.902,00	0,00	0	0	0
16/01/2023	●	0.024	☰	4	48.507.012,12	100.00	NOR	0,00	0,00	75.553,31	229.434,56	0,00	0,00	0	0	0
22/12/2022	●	0.007	☰	4	48.507.012,12	100.00	NOR	0,00	0,00	75.553,31	12.009,50	0,00	0,00	0	0	0
21/12/2022	●	0.006	☰	4	56.111.174,77	100.00	NOR	0,00	0,00	75.553,31	12.009,50	0,00	0,00	0	0	0
23/11/2022	●	0.021	☰	4	56.111.174,77	100.00	NOR	0,00	0,00	75.553,31	229.434,56	0,00	0,00	0	0	0
14/11/2022	●	0.021	☰	4	57.312.063,51	100.00	NOR	0,00	0,00	75.553,31	229.434,56	0,00	0,00	0	0	0
24/10/2022	●	0.021	☰	4	57.312.063,51	100.00	NOR	0,00	0,00	75.553,31	229.224,26	0,00	0,00	0	0	0
20/10/2022	●	0.023	☰	4	51.485.969,51	100.00	NOR	0,00	0,00	75.553,31	229.224,26	0,00	0,00	0	0	0
18/10/2022	●	0.005	☰	4	51.485.969,51	100.00	NOR	0,00	0,00	75.553,31	11.799,20	0,00	0,00	0	0	0
26/09/2022	●	0.004	☰	4	51.485.969,51	100.00	NOR	0,00	0,00	75.553,31	0,00	0,00	0,00	0	0	0
22/09/2022	●	0.001	▼	4	51.485.969,51	100.00	NOR	0,00	0,00	35.640,01	0,00	0,00	0,00	0	0	0
14/09/2022	●	0.000	▲	4	55.614.867,33	100.00	NOR	0,00	0,00	35.640,01	0,00	0,00	0,00	0	0	0
22/08/2022	●	0.001	☰	4	55.614.867,33	100.00	NOR	0,00	0,00	35.640,01	11.530,80	0,00	0,00	0	0	0
17/08/2022	●	0.001	☰	4	62.198.113,75	100.00	NOR	0,00	0,00	35.640,01	11.530,80	0,00	0,00	0	0	0
22/07/2022	●	0.001	☰	4	62.198.113,75	100.00	NOR	0,00	0,00	35.640,01	11.383,30	0,00	0,00	0	0	0
13/07/2022	●	0.001	☰	4	58.893.438,65	100.00	NOR	0,00	0,00	35.640,01	11.383,30	0,00	0,00	0	0	0
12/07/2022	●	0.001	☰	4	58.893.438,65	100.00	NOR	0,00	0,00	35.640,01	11.383,30	0,00	0,00	0	0	0
23/06/2022	●	0.001	☰	4	58.893.438,65	100.00	NOR	0,00	0,00	35.640,01	11.224,30	0,00	0,00	0	0	0
21/06/2022	●	0.001	☰	4	57.454.401,15	100.00	NOR	0,00	0,00	35.640,01	11.224,30	0,00	0,00	0	0	0
15/06/2022	●	0.001	☰	4	57.454.401,15	100.00	NOR	0,00	0,00	35.640,01	11.755,30	0,00	0,00	0	0	0



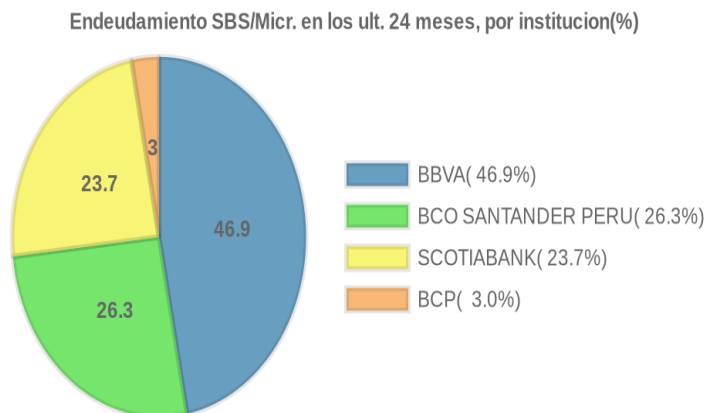
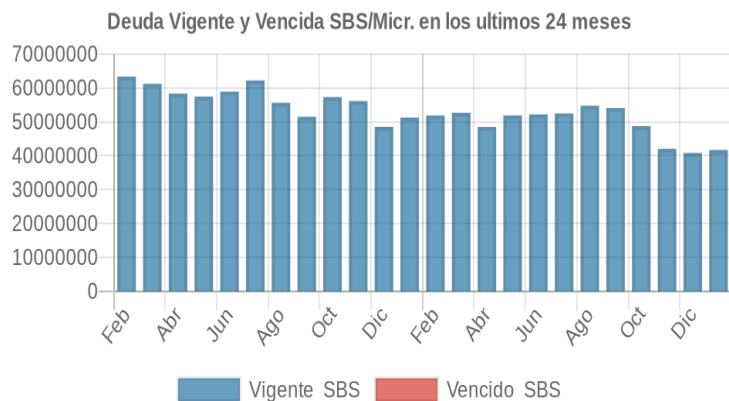
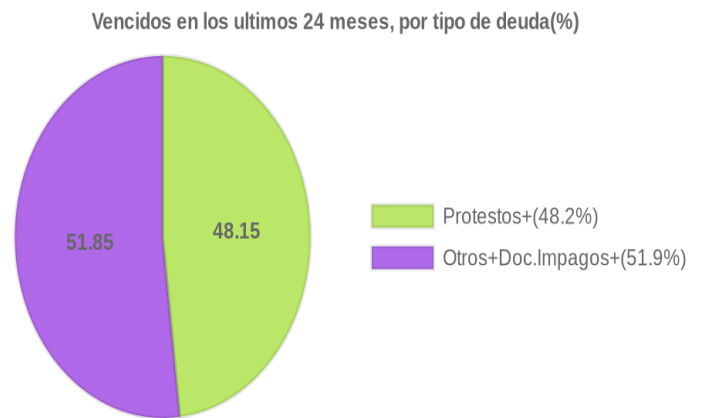
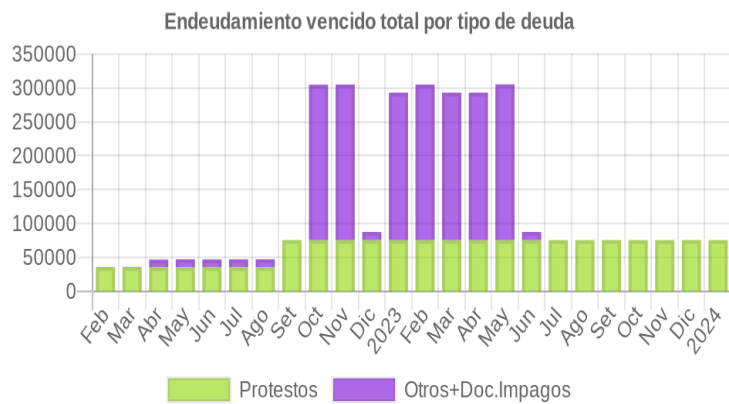
26/05/2022	●	0.001	☰	4	57.454.401,15	100.00	NOR	0,00	0,00	35.640,01	11.506,00	0,00	0,00	0	0	0
23/05/2022	●	0.001	☰	4	57.454.401,15	100.00	NOR	0,00	0,00	35.640,01	11.041,30	0,00	0,00	0	0	0
25/04/2022	●	0.001	☰	4	58.328.001,76	100.00	NOR	0,00	0,00	35.640,01	11.041,30	0,00	0,00	0	0	0
12/04/2022	●	0.001	▼	4	61.201.022,29	100.00	NOR	0,00	0,00	35.640,01	11.041,30	0,00	0,00	0	0	0
22/03/2022	●	0.000	☰	4	61.201.022,29	100.00	NOR	0,00	0,00	35.640,01	531,00	0,00	0,00	0	0	0
15/03/2022	●	0.000	▲	4	63.349.883,16	100.00	NOR	0,00	0,00	35.640,01	531,00	0,00	0,00	0	0	0
04/03/2022	●	0.001	☰	4	63.349.883,16	100.00	NOR	0,00	0,00	35.640,01	988,90	0,00	0,00	0	0	0
01/03/2022	●	0.001	☰	4	63.349.883,16	100.00	NOR	0,00	0,00	35.640,01	457,90	0,00	0,00	0	0	0
24/02/2022	●	0.001	☰	4	63.349.883,16	100.00	NOR	0,00	0,00	35.640,01	436,00	0,00	0,00	0	0	0
23/02/2022	●	0.015	☰	4	63.349.883,16	100.00	NOR	0,00	0,00	35.640,01	217.861,06	0,00	0,00	0	0	0
09/02/2022	●	0.014	☰	4	70.133.887,85	100.00	NOR	0,00	0,00	35.640,01	217.861,06	0,00	0,00	0	0	0

## Gráficos

Montos expresados en unidades de soles\*



NOR: Normal, CPP: Con Problemas Potenciales, DEF: Deficiente, DUD: Dudoso, PER: Pérdida, SCAL: Sin Calificación





## Reporte de Vencidos

Montos expresados en unidades de soles\*

Fuente - Acreedor	OCT 2023			NOV 2023			DIC 2023			ENE 2024		
	# Docs.	Monto *	Dias V.	# Docs.	Monto *	Dias V.	# Docs.	Monto *	Dias V.	# Docs.	Monto *	Dias V.
Protestos Sin Regularizar												
BANCO DE CREDITO DEL PERU	1	39.913,30	451	1	39.913,30	481	1	39.913,30	51	1	39.913,30	53
EFFECTIVA SALUD S.A.C.	1	35.640,01	739	1	35.640,01	769	1	35.640,01	80	1	35.640,01	81
Total	2	75.553,31	739	2	75.553,31	769	2	75.553,31	80	2	75.553,31	81
Documentos Impagos												
HIDRANDINA		0,00			0,00			0,00			0,00	
EULEN DEL PERU DE SERVICIOS COMPLEMENTARIOS		0,00			0,00			0,00			0,00	
EXPERIAN PERU S.A.C		0,00			0,00			0,00			0,00	
Total	0			0			0			0		
Deuda Tributaria												
SUPERINTENDENCIA NACIONAL DE ADMINISTRACION		0,00			0,00			0,00			0,00	
Total	0			0			0			0		

Montos expresados en unidades de soles\*

Fuente - Acreedor	JUN 2023			JUL 2023			AGO 2023			SET 2023		
	# Docs.	Monto *	Dias V.	# Docs.	Monto *	Dias V.	# Docs.	Monto *	Dias V.	# Docs.	Monto *	Dias V.
Protestos Sin Regularizar												
BANCO DE CREDITO DEL PERU	1	39.913,30	328	1	39.913,30	359	1	39.913,30	39	1	39.913,30	42
EFFECTIVA SALUD S.A.C.	1	35.640,01	616	1	35.640,01	647	1	35.640,01	67	1	35.640,01	70
Total	2	75.553,31	616	2	75.553,31	647	2	75.553,31	67	2	75.553,31	70
Documentos Impagos												
HIDRANDINA	1	12.009,50	220		0,00	0		0,00			0,00	
EULEN DEL PERU DE SERVICIOS COMPLEMENTARIOS		0,00			0,00			0,00			0,00	
EXPERIAN PERU S.A.C		0,00	0		0,00			0,00			0,00	
Total	1	12.009,50	220	0			0			0		
Deuda Tributaria												
SUPERINTENDENCIA NACIONAL DE ADMINISTRACION		0,00			0,00			0,00			0,00	
Total	0			0			0			0		

Montos expresados en unidades de soles\*

Fuente - Acreedor	FEB 2023			MAR 2023			ABR 2023			MAY 2023		
	# Docs.	Monto *	Dias V.	# Docs.	Monto *	Dias V.	# Docs.	Monto *	Dias V.	# Docs.	Monto *	Dias V.
Protestos Sin Regularizar												
BANCO DE CREDITO DEL PERU	1	39.913,30	206	1	39.913,30	237	1	39.913,30	26	1	39.913,30	29
EFFECTIVA SALUD S.A.C.	1	35.640,01	494	1	35.640,01	525	1	35.640,01	55	1	35.640,01	58
Total	2	75.553,31	494	2	75.553,31	525	2	75.553,31	55	2	75.553,31	58
Documentos Impagos												
HIDRANDINA	1	12.009,50	221		0,00	0		0,00		1	12.009,50	27
EULEN DEL PERU DE SERVICIOS COMPLEMENTARIOS	3	217.425,06	146	3	217.425,06	149	3	217.425,06	152	3	217.425,06	155
EXPERIAN PERU S.A.C		0,00			0,00			0,00		1	265,50	11
Total	4	229.434,56	146	3	217.425,06	149	3	217.425,06	152	5	229.700,06	155
Deuda Tributaria												
SUPERINTENDENCIA NACIONAL DE ADMINISTRACION		0,00	0		0,00			0,00			0,00	
Total	0			0			0			0		

## Reporte SBS/Microfinanzas

Montos expresados en unidades de soles\*

Última fecha reportada por la SBS : 31/12/2023

ÚLTIMOS 6 MESES		AGO 2023 (SBS: JUL 2023)	SET 2023 (SBS: AGO 2023)	OCT 2023 (SBS: SET 2023)	NOV 2023 (SBS: OCT 2023)	DIC 2023 (SBS: NOV 2023)	ENE 2024 (SBS: DIC 2023)
NOR (Normal)		100.00	100.00	100.00	100.00	100.00	100.00
% Porcentaje de	CPP (Con Problemas Pote.)	0.00	0.00	0.00	0.00	0.00	0.00
	DEF (Deficiente)	0.00	0.00	0.00	0.00	0.00	0.00
Calificación	DUD (Dudoso)	0.00	0.00	0.00	0.00	0.00	0.00



PER (Pérdida)	0.00	0.00	0.00	0.00	0.00	0.00	0.00					
Institución	AGO 2023 (SBS: JUL 2023)		SET 2023 (SBS: AGO 2023)		OCT 2023 (SBS: SET 2023)		NOV 2023 (SBS: OCT 2023)		DIC 2023 (SBS: NOV 2023)		ENE 2024 (SBS: DIC 2023)	
	Monto *	Dias V.	Monto *	Dias V.	Monto *	Dias V.	Monto *	Dias V.	Monto *	Dias V.	Monto *	Dias V.
BCO SANTANDER PERU	16.509.475,86		16.226.515,43		18.609.467,31		17.901.995,27		17.140.884,14		17.909.444,08	
BBVA	22.331.139,22		22.324.427,17		18.955.269,50		13.491.330,29		13.465.275,93		13.461.325,32	
BCP	3.879.993,05		4.276.979,74		5.256.635,96	2	5.601.295,18		5.563.590,38		5.698.450,72	
SCOTIABANK	12.021.685,41		11.233.003,64		5.904.119,75		5.032.765,31		4.624.875,96		4.624.875,96	
<b>TOTAL</b>	<b>54.742.293,54</b>		<b>54.060.925,98</b>		<b>48.725.492,52</b>	<b>2</b>	<b>42.027.386,05</b>		<b>40.794.626,41</b>		<b>41.694.096,08</b>	

Última fecha reportada por la SBS : 31/12/2023

Operación	AGO 2023 (SBS: JUL 2023)		SET 2023 (SBS: AGO 2023)		OCT 2023 (SBS: SET 2023)		NOV 2023 (SBS: OCT 2023)		DIC 2023 (SBS: NOV 2023)		ENE 2024 (SBS: DIC 2023)	
	Monto *	Dias V.	Monto *	Dias V.	Monto *	Dias V.	Monto *	Dias V.	Monto *	Dias V.	Monto *	Dias V.
<b>RESUMEN</b>												
- Total Deuda	54.742.293,54		54.060.925,98		48.725.492,52	2	42.027.386,05		40.794.626,41		41.694.096,08	
- Línea No Utilizada	5.225.874,72		5.878.417,60		1.065.473,26		1.897.360,96		1.763.617,50		758.331,02	
<b>CREDITOS DIRECTOS</b>												
- CRÉDITOS VIGENTES	12.725.764,58		11.881.113,28		10.020.737,85	2	8.511.496,77		7.756.054,11		7.014.707,36	
-- Corp: Cred.Rev.LíneaTarj.Crédito	11.833,60		12.593,38		14.151,98		9.535,34		6.909,82		2.959,21	
-- Corp: Descuentos	5.356.517,47		4.413.578,22		625.156,46	2						
--- Otros	5.356.517,47		4.413.578,22		625.156,46	2						
-- Corp: Préstamos	7.070.000,00		7.175.000,00		9.200.000,00		8.478.532,59		7.749.144,29		7.011.748,15	
--- NoRevolventes	7.070.000,00		7.175.000,00		9.200.000,00		8.478.532,59		7.749.144,29		7.011.748,15	
-- Corp: Factoring	287.413,51		279.941,68		181.429,41		23.428,84					
<b>CREDITOS INDIRECTOS</b>												
- AvalesOtorgados	248.952,00		254.955,00		1.179.654,10		1.193.649,47		1.161.926,64		1.535.556,41	
- CartasFianzaOtorgadas	41.135.179,21		41.532.165,90		37.121.993,66		31.914.350,46		31.876.645,66		33.143.832,31	
- CartasCrédito	632.397,75		392.691,80		403.106,91		407.889,35					
<b>LINEA NO UTIL. Y CRED. NO DESEMB.</b>												
- LinCredTarjetaCrédito	242.286,41		242.831,62		155.848,03		160.464,66		163.090,18		167.040,79	
- CredNoDesembolsados					309.103,59		414.136,78		74.252,81			
- OtrasLinCred	70.714,09		84.070,34		194.587,23							
- LinCredEsqMultilínea	4.912.874,22		5.551.515,64		405.934,41		1.322.759,52		1.526.274,51		591.290,23	

Montos expresados en unidades de soles\*

Última fecha reportada por la SBS : 31/12/2023

6 MESES ANTERIORES	FEB 2023 (SBS: ENE 2023)	MAR 2023 (SBS: FEB 2023)	ABR 2023 (SBS: MAR 2023)	MAY 2023 (SBS: ABR 2023)	JUN 2023 (SBS: MAY 2023)	JUL 2023 (SBS: JUN 2023)
NOR (Normal)	100.00	100.00	100.00	100.00	100.00	100.00
% Porcentaje de CPP (Con Problemas Pote.)	0.00	0.00	0.00	0.00	0.00	0.00
de DEF (Deficiente)	0.00	0.00	0.00	0.00	0.00	0.00
Calificación DUD (Dudoso)	0.00	0.00	0.00	0.00	0.00	0.00
PER (Pérdida)	0.00	0.00	0.00	0.00	0.00	0.00

Institución	FEB 2023 (SBS: ENE 2023)		MAR 2023 (SBS: FEB 2023)		ABR 2023 (SBS: MAR 2023)		MAY 2023 (SBS: ABR 2023)		JUN 2023 (SBS: MAY 2023)		JUL 2023 (SBS: JUN 2023)	
	Monto *	Dias V.	Monto *	Dias V.	Monto *	Dias V.	Monto *	Dias V.	Monto *	Dias V.	Monto *	Dias V.
BCO SANTANDER PERU	15.094.264,20		14.827.752,62	7	11.266.964,61	7	13.151.481,22		13.742.396,78		13.725.735,98	3
BBVA	22.127.082,08		22.092.416,49		22.085.715,44		22.064.144,60		22.075.132,41		22.189.722,48	
BCP	0,00		0,00		0,00		1.697.276,15		2.926.725,27		3.536.788,75	
SCOTIABANK	14.657.299,62		15.745.644,70		15.106.883,44		14.978.645,44		13.452.784,70		13.025.190,94	
<b>TOTAL</b>	<b>51.878.645,90</b>		<b>52.665.813,81</b>	<b>7</b>	<b>48.459.563,49</b>	<b>7</b>	<b>51.891.547,41</b>		<b>52.197.039,16</b>		<b>52.477.438,15</b>	<b>3</b>

Última fecha reportada por la SBS : 31/12/2023

Operación	FEB 2023 (SBS: ENE 2023)		MAR 2023 (SBS: FEB 2023)		ABR 2023 (SBS: MAR 2023)		MAY 2023 (SBS: ABR 2023)		JUN 2023 (SBS: MAY 2023)		JUL 2023 (SBS: JUN 2023)	
	Monto *	Dias V.	Monto *	Dias V.	Monto *	Dias V.	Monto *	Dias V.	Monto *	Dias V.	Monto *	Dias V.
<b>RESUMEN</b>												
- Total Deuda	51.878.645,90		52.665.813,81	7	48.459.563,49	7	51.891.547,41		52.197.039,16		52.477.438,15	3
- Línea No Utilizada	10.357.195,82		13.272.466,20		17.108.326,92		8.736.556,34		9.900.399,27		9.214.176,59	
<b>CREDITOS DIRECTOS</b>												
- CRÉDITOS VIGENTES	11.312.765,77		11.034.806,03	7	7.864.273,00	7	9.753.200,18		10.375.004,21		11.049.559,96	3
-- Corp: Cred.Rev.LíneaTarj.Crédito	12.180,83		10.229,30		7.380,92		9.302,71		9.267,01		4.918,31	
-- Corp: Descuentos	3.717.575,80		3.374.281,65	7	3.810.449,67	7	2.220.947,69		5.331.763,91		3.814.729,59	3



--- Otros	3.717.575,80	3.374.281,65	7	3.810.449,67	7	2.220.947,69	5.331.763,91	3.814.729,59	3
-- Corp: Préstamos	7.500.000,00	7.600.000,00		4.000.000,00		7.500.000,00	5.000.000,00	7.077.000,00	
--- NoRevolventes	7.500.000,00	7.600.000,00		4.000.000,00		7.500.000,00	5.000.000,00	7.077.000,00	
-- Corp: Factoring	83.009,14	50.295,08		46.442,41		22.949,78	33.973,29	152.912,06	
<b>CREDITOS INDIRECTOS</b>									
- CartasFianzaOtorgadas	39.891.416,02	40.963.905,27		39.935.900,16		41.487.194,90	41.177.192,57	40.791.974,91	
- CartasCrédito	674.464,11	667.102,51		659.390,33		651.152,33	644.842,38	635.903,28	
<b>LINEA NO UTIL. Y CRED. NO DESEMB.</b>									
- LinCredTarjetaCrédito	245.539,17	246.860,71		249.049,09		246.422,29	245.917,99	249.501,69	
- CredNoDesembolsados		84.139,32		83.166,61		82.127,58	81.331,73		
- OtrasLinCred	645.843,86	655.524,58					149.148,02	208.971,71	
- LinCredEsqMultilinea	9.465.812,79	12.285.941,59		16.776.111,22		8.408.006,47	9.424.001,53	8.755.703,19	

**Reporte SBS/Microfinanzas por entidades**

Reportado por : BCO SANTANDER PERU

Última fecha reportada por la SBS : 31/12/2023

Operación	AGO 2023 (SBS: JUL2023)		SET 2023 (SBS: AGO2023)		OCT 2023 (SBS: SET2023)		NOV 2023 (SBS: OCT2023)		DIC 2023 (SBS: NOV2023)		ENE 2024 (SBS: DIC2023)	
	Monto *	Dias V.	Monto *	Dias V.	Monto *	Dias V.	Monto *	Dias V.	Monto *	Dias V.	Monto *	Dias V.
Calificación (2)	NOR		NOR		NOR		NOR		NOR		NOR	
<b>RESUMEN</b>												
- Total Deuda	16.509.475,86		16.226.515,43		18.609.467,31		17.901.995,27		17.140.884,14		17.909.444,08	
- Línea No Utilizada					715.038,00		1.736.896,30		1.600.527,32		591.290,23	
<b>CREDITOS DIRECTOS</b>												
- CRÉDITOS VIGENTES	12.426.517,47		11.588.578,22		9.200.000,00		8.478.532,59		7.749.144,29		7.011.748,15	
-- Corp: Descuentos	5.356.517,47		4.413.578,22									
--- Otros	5.356.517,47		4.413.578,22									
-- Corp: Préstamos	7.070.000,00		7.175.000,00		9.200.000,00		8.478.532,59		7.749.144,29		7.011.748,15	
--- NoRevolventes	7.070.000,00		7.175.000,00		9.200.000,00		8.478.532,59		7.749.144,29		7.011.748,15	
<b>CREDITOS INDIRECTOS</b>												
- AvalesOtorgados	248.952,00		254.955,00		1.179.654,10		1.193.649,47		1.161.926,64		1.535.556,41	
- CartasFianzaOtorgadas	3.834.006,39		4.382.982,21		8.229.813,21		8.229.813,21		8.229.813,21		9.362.139,52	
<b>LINEA NO UTIL. Y CRED. NO DESEMB.</b>												
- CredNoDesembolsados					309.103,59		414.136,78		74.252,81			
- LinCredEsqMultilinea					405.934,41		1.322.759,52		1.526.274,51		591.290,23	

Última fecha reportada por la SBS : 31/12/2023

Operación	FEB 2023 (SBS: ENE2023)		MAR 2023 (SBS: FEB2023)		ABR 2023 (SBS: MAR2023)		MAY 2023 (SBS: ABR2023)		JUN 2023 (SBS: MAY2023)		JUL 2023 (SBS: JUN2023)	
	Monto *	Dias V.	Monto *	Dias V.	Monto *	Dias V.	Monto *	Dias V.	Monto *	Dias V.	Monto *	Dias V.
Calificación (2)	NOR		NOR		NOR		NOR		NOR		NOR	
<b>RESUMEN</b>												
- Total Deuda	15.094.264,20		14.827.752,62	7	11.266.964,61	7	13.151.481,22		13.742.396,78		13.725.735,98	3
- Línea No Utilizada			4.255.911,26		8.382.182,85		5.729.409,82		4.660.692,04		4.387.750,29	
<b>CREDITOS DIRECTOS</b>												
- CRÉDITOS VIGENTES	11.217.575,80		10.974.281,65	7	7.810.449,67	7	9.720.947,69		10.331.763,91		10.891.729,59	3
-- Corp: Descuentos	3.717.575,80		3.374.281,65	7	3.810.449,67	7	2.220.947,69		5.331.763,91		3.814.729,59	3
--- Otros	3.717.575,80		3.374.281,65	7	3.810.449,67	7	2.220.947,69		5.331.763,91		3.814.729,59	3
-- Corp: Préstamos	7.500.000,00		7.600.000,00		4.000.000,00		7.500.000,00		5.000.000,00		7.077.000,00	
--- NoRevolventes	7.500.000,00		7.600.000,00		4.000.000,00		7.500.000,00		5.000.000,00		7.077.000,00	
<b>CREDITOS INDIRECTOS</b>												
- CartasFianzaOtorgadas	3.876.688,40		3.853.470,97		3.456.514,94		3.430.533,53		3.410.632,87		2.834.006,39	
<b>LINEA NO UTIL. Y CRED. NO DESEMB.</b>												
- CredNoDesembolsados			84.139,32		83.166,61		82.127,58		81.331,73			
- LinCredEsqMultilinea			4.171.771,94		8.299.016,24		5.647.282,24		4.579.360,31		4.387.750,29	

Reportado por : BBVA



Última fecha reportada por la SBS : 31/12/2023

Operación	AGO 2023 (SBS: JUL2023)		SET 2023 (SBS: AGO2023)		OCT 2023 (SBS: SET2023)		NOV 2023 (SBS: OCT2023)		DIC 2023 (SBS: NOV2023)		ENE 2024 (SBS: DIC2023)	
	Monto *	Dias V.	Monto *	Dias V.	Monto *	Dias V.	Monto *	Dias V.	Monto *	Dias V.	Monto *	Dias V.
Calificación (2)	NOR		NOR		NOR		NOR		NOR		NOR	
RESUMEN												
- Total Deuda	22.331.139,22		22.324.427,17		18.955.269,50		13.491.330,29		13.465.275,93		13.461.325,32	
- Línea No Utilizada	313.000,50		326.901,96		350.435,26		160.464,66		163.090,18		167.040,79	
CREDITOS DIRECTOS												
- CRÉDITOS VIGENTES	299.247,11		292.535,06		195.581,39		32.964,18		6.909,82		2.959,21	
-- Corp: Cred.Rev.LíneaTarj.Crédito	11.833,60		12.593,38		14.151,98		9.535,34		6.909,82		2.959,21	
-- Corp: Factoring	287.413,51		279.941,68		181.429,41		23.428,84					
CREDITOS INDIRECTOS												
- CartasFianzaOtorgadas	22.031.892,11		22.031.892,11		18.759.688,11		13.458.366,11		13.458.366,11		13.458.366,11	
LINEA NO UTIL. Y CRED. NO DESEMB.												
- LinCredTarjetaCrédito	242.286,41		242.831,62		155.848,03		160.464,66		163.090,18		167.040,79	
- OtrasLinCred	70.714,09		84.070,34		194.587,23							

Última fecha reportada por la SBS : 31/12/2023

Operación	FEB 2023 (SBS: ENE2023)		MAR 2023 (SBS: FEB2023)		ABR 2023 (SBS: MAR2023)		MAY 2023 (SBS: ABR2023)		JUN 2023 (SBS: MAY2023)		JUL 2023 (SBS: JUN2023)	
	Monto *	Dias V.	Monto *	Dias V.	Monto *	Dias V.	Monto *	Dias V.	Monto *	Dias V.	Monto *	Dias V.
Calificación (2)	NOR		NOR		NOR		NOR		NOR		NOR	
RESUMEN												
- Total Deuda	22.127.082,08		22.092.416,49		22.085.715,44		22.064.144,60		22.075.132,41		22.189.722,48	
- Línea No Utilizada	891.383,03		902.385,29		249.049,09		246.422,29		395.066,01		458.473,40	
CREDITOS DIRECTOS												
- CRÉDITOS VIGENTES	95.189,97		60.524,38		53.823,33		32.252,49		43.240,30		157.830,37	
-- Corp: Cred.Rev.LíneaTarj.Crédito	12.180,83		10.229,30		7.380,92		9.302,71		9.267,01		4.918,31	
-- Corp: Factoring	83.009,14		50.295,08		46.442,41		22.949,78		33.973,29		152.912,06	
CREDITOS INDIRECTOS												
- CartasFianzaOtorgadas	22.031.892,11		22.031.892,11		22.031.892,11		22.031.892,11		22.031.892,11		22.031.892,11	
LINEA NO UTIL. Y CRED. NO DESEMB.												
- LinCredTarjetaCrédito	245.539,17		246.860,71		249.049,09		246.422,29		245.917,99		249.501,69	
- OtrasLinCred	645.843,86		655.524,58						149.148,02		208.971,71	

Reportado por : BCP

Última fecha reportada por la SBS : 31/12/2023

Operación	AGO 2023 (SBS: JUL2023)		SET 2023 (SBS: AGO2023)		OCT 2023 (SBS: SET2023)		NOV 2023 (SBS: OCT2023)		DIC 2023 (SBS: NOV2023)		ENE 2024 (SBS: DIC2023)	
	Monto *	Dias V.	Monto *	Dias V.	Monto *	Dias V.	Monto *	Dias V.	Monto *	Dias V.	Monto *	Dias V.
Calificación (2)	NOR		NOR		NOR		NOR		NOR		NOR	
RESUMEN												
- Total Deuda	3.879.993,05		4.276.979,74		5.256.635,96	2	5.601.295,18		5.563.590,38		5.698.450,72	
- Línea No Utilizada	449.607,31		157.019,02									
CREDITOS DIRECTOS												
- CRÉDITOS VIGENTES					625.156,46	2						
-- Corp: Descuentos					625.156,46	2						
--- Otros					625.156,46	2						
CREDITOS INDIRECTOS												
- CartasFianzaOtorgadas	3.879.993,05		4.276.979,74		4.631.479,50		5.601.295,18		5.563.590,38		5.698.450,72	
LINEA NO UTIL. Y CRED. NO DESEMB.												
- LinCredEsqMultilínea	449.607,31		157.019,02									

Última fecha reportada por la SBS : 31/12/2023

Operación	FEB 2023 (SBS: ENE2023)		MAR 2023 (SBS: FEB2023)		ABR 2023 (SBS: MAR2023)		MAY 2023 (SBS: ABR2023)		JUN 2023 (SBS: MAY2023)		JUL 2023 (SBS: JUN2023)	
	Monto *	Dias V.	Monto *	Dias V.	Monto *	Dias V.	Monto *	Dias V.	Monto *	Dias V.	Monto *	Dias V.
Calificación (2)	NOR		NOR		NOR		NOR		NOR		NOR	
RESUMEN												
- Total Deuda							1.697.276,15		2.926.725,27		3.536.788,75	
- Línea No Utilizada	4.617.600,00		4.567.200,00		4.514.400,00		2.760.724,23		1.488.074,56		816.811,54	
CREDITOS INDIRECTOS												
- CartasFianzaOtorgadas							1.697.276,15		2.926.725,27		3.536.788,75	



LINEA NO UTIL. Y CRED. NO DESEMB.							
- LinCredEsqMultilinea	4.617.600,00	4.567.200,00	4.514.400,00	2.760.724,23	1.488.074,56	816.811,54	

Reportado por : SCOTIABANK

Última fecha reportada por la SBS : 31/12/2023

Operación	AGO 2023 (SBS: JUL2023)		SET 2023 (SBS: AGO2023)		OCT 2023 (SBS: SET2023)		NOV 2023 (SBS: OCT2023)		DIC 2023 (SBS: NOV2023)		ENE 2024 (SBS: DIC2023)	
	Monto *	Dias V.	Monto *	Dias V.	Monto *	Dias V.	Monto *	Dias V.	Monto *	Dias V.	Monto *	Dias V.
Calificación (2)	NOR		NOR		NOR		NOR		NOR		NOR	
RESUMEN												
- Total Deuda	12.021.685,41		11.233.003,64		5.904.119,75		5.032.765,31		4.624.875,96		4.624.875,96	
- Línea No Utilizada	4.463.266,91		5.394.496,62									
CREDITOS INDIRECTOS												
- CartasFianzaOtorgadas	11.389.287,66		10.840.311,84		5.501.012,84		4.624.875,96		4.624.875,96		4.624.875,96	
- CartasCrédito	632.397,75		392.691,80		403.106,91		407.889,35					
LINEA NO UTIL. Y CRED. NO DESEMB.												
- LinCredEsqMultilinea	4.463.266,91		5.394.496,62									

Última fecha reportada por la SBS : 31/12/2023

Operación	FEB 2023 (SBS: ENE2023)		MAR 2023 (SBS: FEB2023)		ABR 2023 (SBS: MAR2023)		MAY 2023 (SBS: ABR2023)		JUN 2023 (SBS: MAY2023)		JUL 2023 (SBS: JUN2023)	
	Monto *	Dias V.	Monto *	Dias V.	Monto *	Dias V.	Monto *	Dias V.	Monto *	Dias V.	Monto *	Dias V.
Calificación (2)	NOR		NOR		NOR		NOR		NOR		NOR	
RESUMEN												
- Total Deuda	14.657.299,62		15.745.644,70		15.106.883,44		14.978.645,44		13.452.784,70		13.025.190,94	
- Línea No Utilizada	4.848.212,79		3.546.969,65		3.962.694,98				3.356.566,66		3.551.141,36	
CREDITOS INDIRECTOS												
- CartasFianzaOtorgadas	13.982.835,51		15.078.542,19		14.447.493,11		14.327.493,11		12.807.942,32		12.389.287,66	
- CartasCrédito	674.464,11		667.102,51		659.390,33		651.152,33		644.842,38		635.903,28	
LINEA NO UTIL. Y CRED. NO DESEMB.												
- LinCredEsqMultilinea	4.848.212,79		3.546.969,65		3.962.694,98				3.356.566,66		3.551.141,36	

Rectificaciones SBS

Entidad	Período SBS	Cuenta	Concepto Rectificación	Dice	Debe Decir
---------	-------------	--------	------------------------	------	------------

Aval/Codeudor

Montos expresados en unidades de soles\*

Es Avalista de:		Información reportada por la SBS al 30/09/2023			
Tipo Doc	Nro Documento	Nombre/Razón Social	Act	Pre	12m

Montos expresados en unidades de soles\*

Quiénes lo Avalan:		Información reportada por la SBS al 30/09/2023			
Tipo Doc	Nro Documento	Nombre/Razón Social	Act	Pre	12m

Montos expresados en unidades de soles\*

Es Avalista de:		Información Reportada por Entidades de Microfinanzas / Otros Créditos			
Tipo Doc	Nro Documento	Nombre/Razón Social	Act	Pre	12m

Montos expresados en unidades de soles\*

Quiénes lo Avalan:		Información Reportada por Entidades de Microfinanzas / Otros Créditos			
Tipo Doc	Nro Documento	Nombre/Razón Social	Act	Pre	12m

## Documentos Protestados como Deudor/Aceptante

Montos expresados en unidades\*

Reportado por la Cámara de Comercio de Lima (CCL)

### Documentos Protestados sin Regularizar

	# Doc	Monto (S/) *	Max Días Venc.
Total:	2	75.553,31	819

Tipo de Cambio 3.709

Nro. Secuencia	Tip. Reg.	Acreedor/Girador	Tipo Doc.	Moneda	Monto *	Monto * (S/)	Boletín	F. Protesto	F. Venc	Días Venc.
68589		BANCO DE CREDITO DEL PERU	FAN	S/.	39.913,30	39.913,30	08/2022	17/08/2022	06/08/2022	531
50981		EFFECTIVA SALUD S.A.C.	FAN	S/.	35.640,01	35.640,01	11/2021	04/11/2021	22/10/2021	819

\*\*PR: Protestos, CJ: Cobranza Judicial, MO: Moras, PP: Procesos Penales

Montos expresados en unidades\*

Reportado por la Cámara de Comercio de Lima (CCL)

### Documentos Protestados Regularizados

	# Doc	Monto (S/) *
Total:	0	0,00

Nro. Secuencia	Tip. Reg.	Acreedor/Girador	Tipo Doc.	Moneda	Monto *	Monto * (S/)	Boletín	F. Protesto	F. Venc.	F. Reg
----------------	-----------	------------------	-----------	--------	---------	--------------	---------	-------------	----------	--------

\*\*PR: Protestos, CJ: Cobranza Judicial, MO: Moras, PP: Procesos Penales

## Detalle de Vencidos

## Comercio Exterior

Montos expresados en unidades de dólares

Muestra información reportada por la SUNAT desde el 07/02/2011

### Resumen por Ejercicio

Ejercicio	Actividad	Número de Operaciones	Importe USD *	N° Países	3 países con mayor número de operaciones
-----------	-----------	-----------------------	---------------	-----------	--

### Resumen por Meses

Actividad	Ejercicio	Mes	Número de Operaciones	Importe USD *	N° Países	3 países con mayor número de operaciones
-----------	-----------	-----	-----------------------	---------------	-----------	--

## PUBLICACIÓN DIARIO "EL PERUANO"

## Reporte Otros Créditos

Institución	AGO 2023		SET 2023		OCT 2023		NOV 2023		DIC 2023		ENE 2024	
	Monto *	Días V.	Monto *	Días V.	Monto *	Días V.	Monto *	Días V.	Monto *	Días V.	Monto *	Días V.



Institución	FEB 2023		MAR 2023		ABR 2023		MAY 2023		JUN 2023		JUL 2023	
	Monto *	Dias V.	Monto *	Dias V.	Monto *	Dias V.	Monto *	Dias V.	Monto *	Dias V.	Monto *	Dias V.

### Reporte Otros Créditos por entidades

Sin Información