



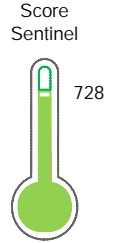
Reporte de Deudas

El reporte contiene solo los títulos seleccionados

- Información General
- Consulta Rápida
- Principales Acreedores
- Detalle Variación
- Posición Histórica
- Gráficos
- Rep. Vencidos
- Rep. SBS/Microf.
- SBS/Microf. Entidades
- Rectificaciones SBS
- Avalados/Avalistas
- Hechos de Importancia
- Documentos CCL
- Detalle de Vencidos
- Comercio Exterior
- Otros Créditos
- Otros Créd. Entidades
- Otros Rep. Negativos

RUC 20376653804 - REPRESENTACIONES MAZZETTI S.A.C.

Fecha Proceso	Tipo Doc.	N. Doc.	Nota	Deuda Total *	Var.	Actual	Previo	12m
21/02/2024	RUC	20376653804	0.000	64.734,03				



Buen Puntaje

*** La persona consultada cuenta con los siguientes créditos e indicadores.**

Es Aval

Está Avalado

Sentinel Sabio

Bancarizado: SI

Recomendación de Sentinel Sabio

Evaluación Crediticia



APROBAR
Producto Générico

Detalle:

- Cumple con todas las reglas de evaluación

Cuota Estimada Mensual

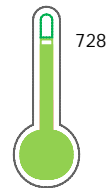
S/ 3288,



Score Sentinel

Nivel de Riesgo

Buen Puntaje



Recomendación:

Estadísticamente, en este nivel de score, 10 de 100 empresas podrían caer en incumplimiento en los próximos 12

Información General

Datos Principales

24/01/2024: Última actualización de información reportada por SUNAT

Razón Social:	REPRESENTACIONES MAZZETTI S.A.C.		
Nombre Comercial:	REMSAC		
Tipo de Contribuyente:	SOCIEDAD ANONIMA CERRADA		
Estado de Contribuyente:	ACTIVO	Condición del Contribuyente:	HABIDO
Inicio de Actividades:	17/09/1997		
Tamaño contribuyente:	PRINCIPAL	Dependencia:	INTENDENCIA LIMA PRICO
Actividad Económica Principal	VTA. MAY. DE OTROS PRODUCTOS.		
Actividad Económica Secundaria 1	FAB. PROD. METAL. USO ESTRUCTU	Actividad Económica Secundaria 2	-
Fecha Inscripción RRPP:	01/10/1997	Número de Partida Registral:	-
Folio:	-	Asiento:	-

Agente de retención

Direcciones Registradas

Dirección	Fuente
CARRETERA PANAMERICANA SUR KM. 19.5 FUNDO ZONA 1 FUNDO VILLA VILLA EL SALVADOR - LIMA - LIMA (POR EL OLIVAR N° 1 SUB LOTE 3)	SUNAT - DOMICILIO FISCAL
AVENIDA EL DERBY NRO. 254 INT. 2001 URBANIZACION EL DERBY DE MONTEERRICO SANTIAGO DE SURCO - LIMA - LIMA	SUNAT - OF.ADMINIST.

Representantes Legales

Nro Documento	Nombre de Representante	Act	Pre	12m	Fecha desde que ocupa Cargo	Cargo
10059811	RUBINI MAZZETTI FLAVIO				17/09/1997	GERENTE GRAL
10609338	RUBINI MAZZETTI ARNALDO JOSE				15/07/1999	GERENTE

Empresas Relacionadas a:

RUBINI MAZZETTI FLAVIO MIGUEL

Ruc	Razón Social	Semáforos			Fecha desde que ocupa Cargo	Cargo	Estado
		Act	Pre	12m			
20135072797	RUBIKA PROYECTOS S.A.C.				27/07/2022	GERENTE GENERAL	ACTIVO
20519096405	HYRCO S.A.C.				11/04/2008	GERENTE GENERAL	ACTIVO
20546236740	ATRIA SERVICIOS S.A.C.				01/10/2019	APODERADO	ACTIVO
20605854771	ATRIA ACTIVOS INMOBILIARIOS S.A.C.				14/01/2020	APODERADO	ACTIVO
20607441350	CONSORCIO GCZ-ORION				03/02/2021	APODERADO	ACTIVO
20607498653	CONSORCIO GCZ-PROINSAC				10/02/2020	APODERADO	BAJA DE OFICIO
20607908754	CONSORCIO GCZ-ORION II				26/04/2021	APODERADO	ACTIVO
20607966991	CONSORCIO SUYAY II				13/05/2021	APODERADO	ACTIVO
20608591657	ALERTA PERÚ				29/09/2021	APODERADO	ACTIVO

RUBINI MAZZETTI ARNALDO JOSE

Ruc	Razón Social	Semáforos			Fecha desde que ocupa Cargo	Cargo	Estado
		Act	Pre	12m			
20135072797	RUBIKA PROYECTOS S.A.C.				14/12/2017	APODERADO	ACTIVO
20508596732	RMB SATECI SOCIEDAD ANONIMA CERRADA - RMB SATECI SAC				18/10/2022	GERENTE GENERAL	ACTIVO



20519096405	HYRCO S.A.C.		05/05/2011	GERENTE	ACTIVO
20546236740	ATRIA SERVICIOS S.A.C.		01/10/2019	APODERADO	ACTIVO
20605854771	ATRIA ACTIVOS INMOBILIARIOS S.A.C.		14/01/2020	APODERADO	ACTIVO

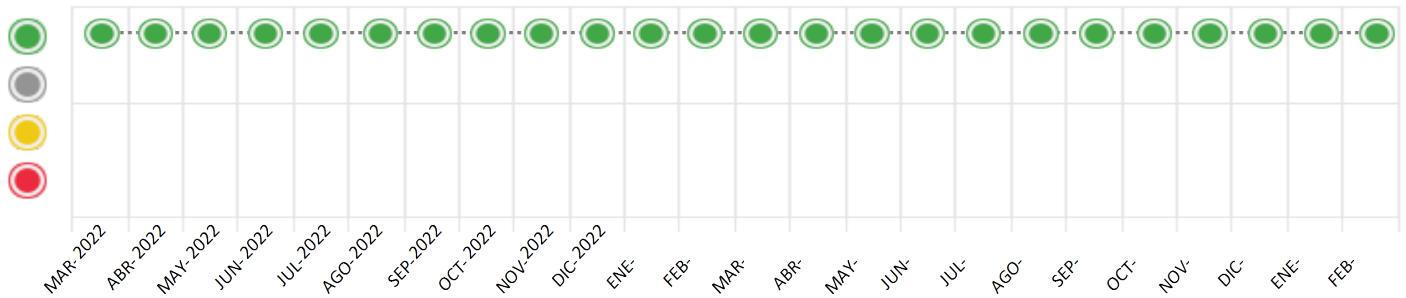
Consulta Rápida

Documento de identidad consultado

Fecha Proceso	Tipo Doc.	N. Doc.	Nombre o Raz. Social	Nota	Deuda Total *	Var.	Actual	Previo	12m
21/02/2024	RUC	20376653804	REPRESENTACIONES MAZZETTI S.A.C.	0.000	64.734,03				

Montos expresados en unidades de soles*

Semáforos de los últimos 24 meses



Semáforo	Descripción
	No registra información de deudas
	Minimo Riesgo: Sin deudas vencidas
	Mediano Riesgo: Deudas con poco atraso*
	Alto Riesgo: Deudas con atraso significativo*

*Semáforo deuda menor: Deuda vencida menor S/ 100 personas naturales o menor S/ 500 personas jurídicas

Verde: 0 <= Sem. < 0.001
 Amarillo: 0.001 <= Sem. <= 2
 Rojo: 2 < Sem. <= 6

Variación	Descripción
	Variación Negativa: La nueva información reportada ha incrementado tu riesgo crediticio
	Variación Positiva: La nueva información ha mejorado tu posición de riesgo
	Variación Porcentual Positiva: El monto total reportado por la SBS/Microfinanzas o número de instituciones financieras ha aumentado
	Variación Porcentual Negativa: El monto total reportado por la SBS/Microfinanzas o número de instituciones financieras ha disminuido
	Aproximadamente igual o igual

Detalle de la deuda SBS/Microfinanzas

Entidad	Deuda Anterior			Deuda a FEB 2024				Rect. (1)	Disc.
	AGO 2023	NOV 2023	ENE 2024	Fecha Inf.	Calif. (2)	Monto *	Días Venc.		
	127.309,83	75.484,59	66.396,32	31/01/2024	NOR	0			
	0,00	0,00	0,00	31/01/2024	SCAL	0			
TOTAL	127.309,83	75.484,59	66.396,32			64.734,03			

(1) Ver detalle en el cuadro de Rectificaciones SBS

(2) NOR: Normal, CPP: Con Problemas Potenciales, DEF: Deficiente, DUD: Dudoso, PER: Pérdida, SCAL: Sin Calificación

Detalle de la deuda de Otros Créditos

Entidad	Deuda Anterior			Deuda a FEB 2024				Disc.
	AGO 2023	NOV 2023	ENE 2024	Fecha Inf.	Calif. (2)	Monto	Días Venc.	
TOTAL								

(2) NOR: Normal, CPP: Con Problemas Potenciales, DEF: Deficiente, DUD: Dudoso, PER: Pérdida, SCAL: Sin Calificación

Detalle de vencidos

# Doc	Fuente - Acreedor	Monto *	Días Venc.
-------	-------------------	---------	------------

Utilización de Líneas de Crédito

Instituciones	**	Línea Aprobada	Línea No Utilizada	Línea Utilizada	% L. Ut.
TOTAL					0%

**Tipo de Crédito

Principales Acreedores

Montos expresados en unidades de soles*

Resumen de Deudas

Descripción de la Deuda	Monto *	Días
Deuda total SBS al 31/01/2024	64.734,03	
% Calificación normal	100,00	
Peor Calificación (2)	NOR	
Otros Créditos	0,00	****

Detalle de deuda SBS/Microfinanzas

Institución SBS	Calif. (2)	Saldo *	% Ven.	Días Venc.	Rect.(1)
BCP	NOR	64.734,03	0,00		
SCOTIABANK	SCAL	0,00	0,00		
Deuda Total SBS/MicroFinanzas		64.734,03	0		

Detalle de Riesgos SBS/Microfinanzas

Concepto	Saldo *
Deuda Directa	64.734,03
Deuda Indirecta	0,00
Deuda Castigada	0,00
Deuda Total SBS/MicroFinanzas	64.734,03
Línea Tarj. Cred. No utilizada	0,00
Total Riesgo SBS/MicroFinanzas	64.734,03

Detalle de deuda Otros Créditos

Empresa	Calif. (2)	Saldo *	% Ven.	Días Venc.	Disc.
Deuda Total Otros Créditos		0,00	0		

Detalle de vencidos

# Doc	Fuente - Acreedor	Monto *	Días Venc.
-------	-------------------	---------	------------

Detalle Variación

Montos expresados en unidades de soles*

Resumen de la variación

Descripción de la deuda	19/01/2024	21/02/2024	Variación
Score	0.000	0.000	0.000
Nro. Entidades SBS/Microf.	2	2	0
Riesgo Total SBS/Microf. *	66.396,32	64.734,03	
Deuda Directa	66.396,32	64.734,03	-1.662,29
Deuda Indirecta	0,00	0,00	0,00
Deuda Castigada	0,00	0,00	0,00

Variación del Riesgo Total SBS/Microf. *	Antes	21/02/2024	Variación
Último Mes	66.396,32	64.734,03	-1.662,29
Último Trimestre	75.484,59	64.734,03	-10.750,56
Último Semestre	127.309,83	64.734,03	-62.575,80
Último Año	526.416,60	64.734,03	-461.682,57

Calificación SBS/Microf.	19/01/2024	21/02/2024	Variación
% NOR (Normal)	100.00	100.00	0.00
% CPP (Con Problemas Potenciales)	0.00	0.00	0.00
% DEF (Deficiente)	0.00	0.00	0.00
% DUD (Dudoso)	0.00	0.00	0.00
% PER (Pérdida)	0.00	0.00	0.00

Deuda vencida *	19/01/2024	21/02/2024	Variación
Total deuda vencida	0,00	0,00	0,00
Deuda por Otros Créditos *	19/01/2024	21/02/2024	Variación



Total deuda otros créditos	0,00	0,00	0,00
----------------------------	------	------	------

Detalle de la variación			
Fuente - Acreedor *	19/01/2024	21/02/2024	Variación

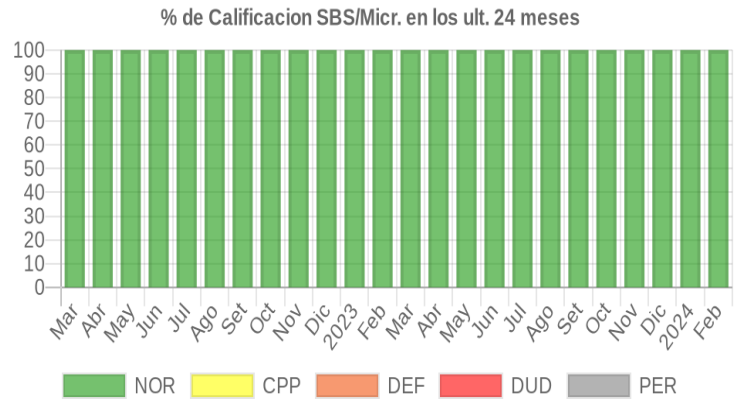
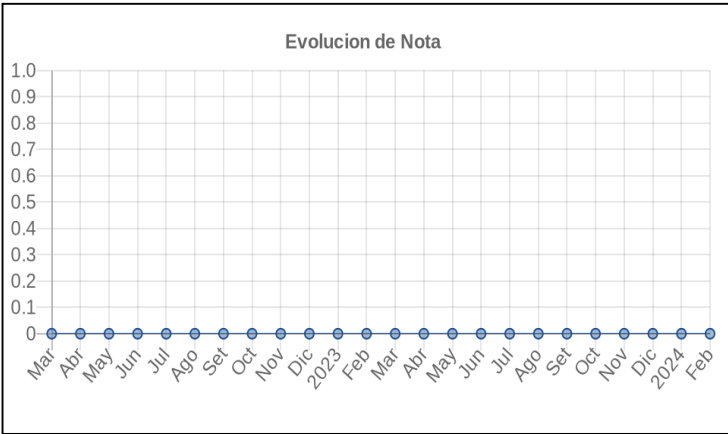
Posición Histórica

Montos expresados en unidades de soles*

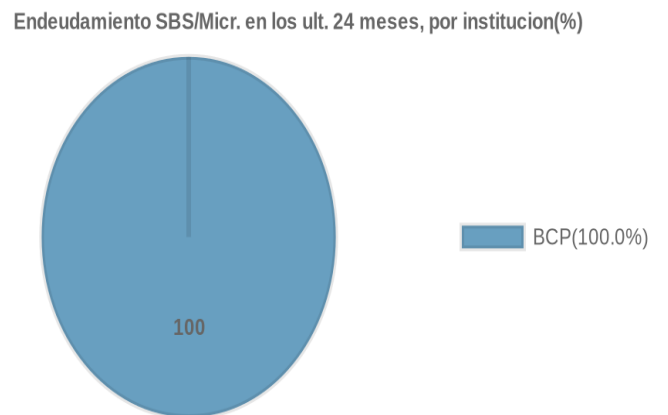
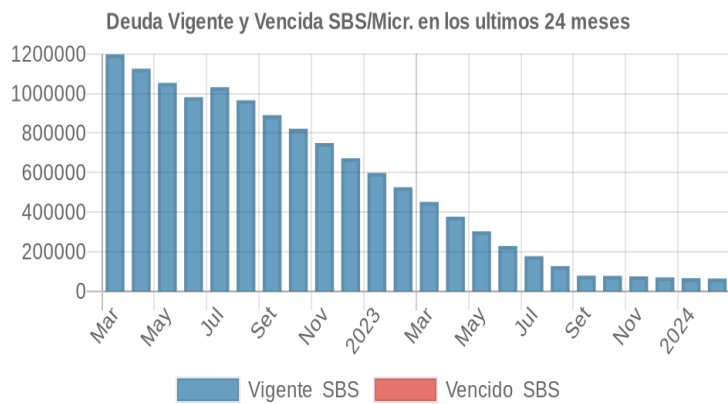
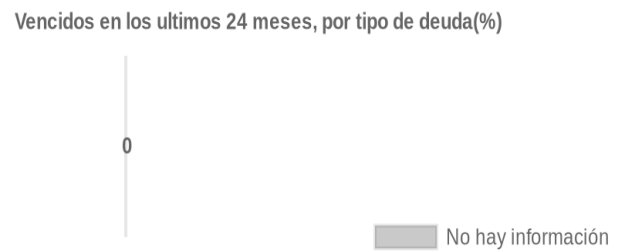
Fecha de Proceso	Sema. Actual	Sem. Riesgo	Var.	Superintendencia de Banca y Seguros (SBS/Microfinan.)				Otros Créditos	Otros Vencidos *				Ctas. Cerr./Anu.		Otros Repor. Negati.		
				# Enti.	Deuda Total *	% Cali. normal	Peor Califi. (2)		Deuda Vencida *	Protestos	Docs. Impagos	Deuda Tributaria	Deuda Laboral	Cta. Cte.		Tar. Créd.	
21/02/2024	●	0.000	📄	2	64.734,03	100.00	NOR	0,00	0,00	0,00	0,00	0,00	0,00	0	0	0	
19/01/2024	●	0.000	📄	2	66.396,32	100.00	NOR	0,00	0,00	0,00	0,00	0,00	0,00	0,00	0	0	0
22/12/2023	●	0.000	📄	2	70.204,29	100.00	NOR	0,00	0,00	0,00	0,00	0,00	0,00	0,00	0	0	0
23/11/2023	●	0.000	📄	2	75.484,59	100.00	NOR	0,00	0,00	0,00	0,00	0,00	0,00	0,00	0	0	0
23/10/2023	●	0.000	📄	2	77.902,41	100.00	NOR	0,00	0,00	0,00	0,00	0,00	0,00	0,00	0	0	0
21/09/2023	●	0.000	📄	2	79.086,56	100.00	NOR	0,00	0,00	0,00	0,00	0,00	0,00	0,00	0	0	0
24/08/2023	●	0.000	📄	2	127.309,83	100.00	NOR	0,00	0,00	0,00	0,00	0,00	0,00	0,00	0	0	0
24/07/2023	●	0.000	📄	2	177.739,06	100.00	NOR	0,00	0,00	0,00	0,00	0,00	0,00	0,00	0	0	0
22/06/2023	●	0.000	📄	2	228.911,94	100.00	NOR	0,00	0,00	0,00	0,00	0,00	0,00	0,00	0	0	0
22/05/2023	●	0.000	📄	2	303.183,99	100.00	NOR	0,00	0,00	0,00	0,00	0,00	0,00	0,00	0	0	0
24/04/2023	●	0.000	📄	2	377.609,21	100.00	NOR	0,00	0,00	0,00	0,00	0,00	0,00	0,00	0	0	0
22/03/2023	●	0.000	📄	2	452.087,41	100.00	NOR	0,00	0,00	0,00	0,00	0,00	0,00	0,00	0	0	0
21/02/2023	●	0.000	📄	2	526.416,60	100.00	NOR	0,00	0,00	0,00	0,00	0,00	0,00	0,00	0	0	0
23/01/2023	●	0.000	📄	2	598.546,45	100.00	NOR	0,00	0,00	0,00	0,00	0,00	0,00	0,00	0	0	0
22/12/2022	●	0.000	📄	2	672.686,86	100.00	NOR	0,00	0,00	0,00	0,00	0,00	0,00	0,00	0	0	0
23/11/2022	●	0.000	📄	2	749.701,91	100.00	NOR	0,00	0,00	0,00	0,00	0,00	0,00	0,00	0	0	0
24/10/2022	●	0.000	📄	2	822.420,64	100.00	NOR	0,00	0,00	0,00	0,00	0,00	0,00	0,00	0	0	0
22/09/2022	●	0.000	📄	2	890.950,06	100.00	NOR	0,00	0,00	0,00	0,00	0,00	0,00	0,00	0	0	0
22/08/2022	●	0.000	📄	2	966.088,90	100.00	NOR	0,00	0,00	0,00	0,00	0,00	0,00	0,00	0	0	0
22/07/2022	●	0.000	📄	2	1.032.522,67	100.00	NOR	0,00	0,00	0,00	0,00	0,00	0,00	0,00	0	0	0
23/06/2022	●	0.000	📄	2	981.581,38	100.00	NOR	0,00	0,00	0,00	0,00	0,00	0,00	0,00	0	0	0
23/05/2022	●	0.000	📄	2	1.053.992,47	100.00	NOR	0,00	0,00	0,00	0,00	0,00	0,00	0,00	0	0	0
25/04/2022	●	0.000	📄	2	1.125.757,75	100.00	NOR	0,00	0,00	0,00	0,00	0,00	0,00	0,00	0	0	0
22/03/2022	●	0.000	📄	2	1.197.999,09	100.00	NOR	0,00	0,00	0,00	0,00	0,00	0,00	0,00	0	0	0

Gráficos

Montos expresados en unidades de soles*



NOR: Normal, CPP: Con Problemas Potenciales, DEF: Deficiente, DUD: Dudoso, PER: Pérdida, SCAL: Sin Calificación



Reporte de Vencidos

Montos expresados en unidades de soles*

Fuente - Acreedor	NOV 2023			DIC 2023			ENE 2024			FEB 2024		
	# Docs.	Monto *	Dias V.	# Docs.	Monto *	Dias V.	# Docs.	Monto *	Dias V.	# Docs.	Monto *	Dias V.

Montos expresados en unidades de soles*

Fuente - Acreedor	JUL 2023			AGO 2023			SET 2023			OCT 2023		
	# Docs.	Monto *	Dias V.	# Docs.	Monto *	Dias V.	# Docs.	Monto *	Dias V.	# Docs.	Monto *	Dias V.

Montos expresados en unidades de soles*

Fuente - Acreedor	MAR 2023			ABR 2023			MAY 2023			JUN 2023		
	# Docs.	Monto *	Dias V.	# Docs.	Monto *	Dias V.	# Docs.	Monto *	Dias V.	# Docs.	Monto *	Dias V.

Reporte SBS/Microfinanzas

Montos expresados en unidades de soles*

Última fecha reportada por la SBS : 31/01/2024

ULTIMOS 6 MESES		SET 2023 (SBS: AGO 2023)	OCT 2023 (SBS: SET 2023)	NOV 2023 (SBS: OCT 2023)	DIC 2023 (SBS: NOV 2023)	ENE 2024 (SBS: DIC 2023)	FEB 2024 (SBS: ENE 2024)
NOR (Normal)		100.00	100.00	100.00	100.00	100.00	100.00
% Porcentaje de	CPP (Con Problemas Pote.)	0.00	0.00	0.00	0.00	0.00	0.00
	DEF (Deficiente)	0.00	0.00	0.00	0.00	0.00	0.00
Calificación	DUD (Dudoso)	0.00	0.00	0.00	0.00	0.00	0.00
	PER (Pérdida)	0.00	0.00	0.00	0.00	0.00	0.00

Institución	SET 2023 (SBS: AGO 2023)		OCT 2023 (SBS: SET 2023)		NOV 2023 (SBS: OCT 2023)		DIC 2023 (SBS: NOV 2023)		ENE 2024 (SBS: DIC 2023)		FEB 2024 (SBS: ENE 2024)	
	Monto *	Dias V.	Monto *	Dias V.	Monto *	Dias V.	Monto *	Dias V.	Monto *	Dias V.	Monto *	Dias V.
BCP	79.086,56		77.902,41		75.484,59		70.204,29		66.396,32		64.734,03	
SCOTIABANK	0,00		0,00		0,00		0,00		0,00		0,00	
TOTAL	79.086,56		77.902,41		75.484,59		70.204,29		66.396,32		64.734,03	

Última fecha reportada por la SBS : 31/01/2024

Operación	SET 2023 (SBS: AGO 2023)		OCT 2023 (SBS: SET 2023)		NOV 2023 (SBS: OCT 2023)		DIC 2023 (SBS: NOV 2023)		ENE 2024 (SBS: DIC 2023)		FEB 2024 (SBS: ENE 2024)	
	Monto *	Dias V.	Monto *	Dias V.	Monto *	Dias V.	Monto *	Dias V.	Monto *	Dias V.	Monto *	Dias V.
RESUMEN												
- Total Deuda	79.086,56		77.902,41		75.484,59		70.204,29		66.396,32		64.734,03	
- Garantías	276.300,00		280.347,00		280.331,00		269.606,00		264.357,00		267.765,00	
CREDITOS DIRECTOS												
- CREDITOS VIGENTES	79.086,56		77.902,41		75.484,59		70.204,29		66.396,32		64.734,03	
-- MedE:ArrendamientoFinanc	79.086,56		77.902,41		75.484,59							
-- Pyme:ArrendamientoFinanc							70.204,29		66.396,32		64.734,03	
GARANTIAS												
- GARANTIAS RECIBIDAS	276.301,37		280.347,78		280.331,73		269.607,40		264.358,36		267.766,49	
-- 1eraGEquipoTransporte	78.252,59		80.328,04		81.281,04		79.120,89		78.549,09		80.560,99	
-- OtrasGarantias			122.115,33		123.564,10		120.280,22		119.410,95		122.469,47	
-- Gob. Nacional Reactiva Perú	2,00		2,00		2,00		2,00		2,00		2,00	
-- OtrasGtiasNoPref	118.960,22											
-- GtiasNoPref(AvalyFianza)	79.086,56		77.902,41		75.484,59		70.204,29		66.396,32		64.734,03	

Montos expresados en unidades de soles*

Última fecha reportada por la SBS : 31/01/2024

6 MESES ANTERIORES		MAR 2023 (SBS: FEB 2023)	ABR 2023 (SBS: MAR 2023)	MAY 2023 (SBS: ABR 2023)	JUN 2023 (SBS: MAY 2023)	JUL 2023 (SBS: JUN 2023)	AGO 2023 (SBS: JUL 2023)
NOR (Normal)		100.00	100.00	100.00	100.00	100.00	100.00
% Porcentaje de	CPP (Con Problemas Pote.)	0.00	0.00	0.00	0.00	0.00	0.00
	DEF (Deficiente)	0.00	0.00	0.00	0.00	0.00	0.00
Calificación	DUD (Dudoso)	0.00	0.00	0.00	0.00	0.00	0.00



PER (Pérdida)	0.00	0.00	0.00	0.00	0.00	0.00						
Institución	MAR 2023 (SBS: FEB 2023)		ABR 2023 (SBS: MAR 2023)		MAY 2023 (SBS: ABR 2023)		JUN 2023 (SBS: MAY 2023)		JUL 2023 (SBS: JUN 2023)		AGO 2023 (SBS: JUL 2023)	
	Monto *	Dias V.	Monto *	Dias V.	Monto *	Dias V.	Monto *	Dias V.	Monto *	Dias V.	Monto *	Dias V.
BCP	452.087,41		377.609,21		303.183,99		228.911,94		177.739,06		127.309,83	
SCOTIABANK	0,00		0,00		0,00		0,00		0,00		0,00	
TOTAL	452.087,41		377.609,21		303.183,99		228.911,94		177.739,06		127.309,83	

Última fecha reportada por la SBS : 31/01/2024

Operación	MAR 2023 (SBS: FEB 2023)		ABR 2023 (SBS: MAR 2023)		MAY 2023 (SBS: ABR 2023)		JUN 2023 (SBS: MAY 2023)		JUL 2023 (SBS: JUN 2023)		AGO 2023 (SBS: JUL 2023)	
	Monto *	Dias V.	Monto *	Dias V.	Monto *	Dias V.	Monto *	Dias V.	Monto *	Dias V.	Monto *	Dias V.
RESUMEN												
- Total Deuda	452.087,41		377.609,21		303.183,99		228.911,94		177.739,06		127.309,83	
- Garantías	519.224,00		453.770,00		388.130,00		322.994,00		278.104,00		234.825,00	
CREDITOS DIRECTOS												
- CRÉDITOS VIGENTES	452.087,41		377.609,21		303.183,99		228.911,94		177.739,06		127.309,83	
-- MedE: Préstamos	351.209,77		281.091,31		210.944,48		140.706,19		93.852,99		46.950,44	
--- NoRevolventes	351.209,77		281.091,31		210.944,48		140.706,19		93.852,99		46.950,44	
-- MedE: ArrendamientoFinanc	100.877,64		96.517,90		92.239,51		88.205,75		83.886,07		80.359,39	
GARANTIAS												
- GARANTIAS RECIBIDAS	519.226,00		453.770,98		388.130,31		322.995,43		278.105,52		234.825,78	
-- 1eraGEquipoTransporte	80.603,35		79.671,52		78.676,15		77.913,75		76.833,67		76.410,11	
-- OtrasGarantias	122.533,86		121.117,28		119.604,12		118.445,11					
-- Gob. Nacional Reactiva Perú	316.088,79		252.982,18		189.850,04		126.636,57		84.468,69		42.256,40	
-- OtrasGtiasNoPref									116.803,16		116.159,27	
- PROGRAMA REACTIVA PERU	351.209,77		281.091,31		210.944,48		140.706,19		93.852,99		46.950,44	

Reporte SBS/Microfinanzas por entidades

Reportado por : BCP

Última fecha reportada por la SBS : 31/01/2024

Operación	SET 2023 (SBS: AGO2023)		OCT 2023 (SBS: SET2023)		NOV 2023 (SBS: OCT2023)		DIC 2023 (SBS: NOV2023)		ENE 2024 (SBS: DIC2023)		FEB 2024 (SBS: ENE2024)	
	Monto *	Dias V.	Monto *	Dias V.	Monto *	Dias V.	Monto *	Dias V.	Monto *	Dias V.	Monto *	Dias V.
Calificación (2)	NOR		NOR		NOR		NOR		NOR		NOR	
RESUMEN												
- Total Deuda	79.086,56		77.902,41		75.484,59		70.204,29		66.396,32		64.734,03	
- Garantías	198.048,00		200.019,00		199.050,00		190.486,00		185.808,00		187.205,00	
CREDITOS DIRECTOS												
- CRÉDITOS VIGENTES	79.086,56		77.902,41		75.484,59		70.204,29		66.396,32		64.734,03	
-- MedE: ArrendamientoFinanc	79.086,56		77.902,41		75.484,59							
-- Pyme: ArrendamientoFinanc							70.204,29		66.396,32		64.734,03	
GARANTIAS												
- GARANTIAS RECIBIDAS	198.048,78		200.019,74		199.050,69		190.486,51		185.809,27		187.205,50	
-- OtrasGarantias			122.115,33		123.564,10		120.280,22		119.410,95		122.469,47	
-- Gob. Nacional Reactiva Perú	2,00		2,00		2,00		2,00		2,00		2,00	
-- OtrasGtiasNoPref	118.960,22											
-- GtiasNoPref(AvalyFianza)	79.086,56		77.902,41		75.484,59		70.204,29		66.396,32		64.734,03	

Última fecha reportada por la SBS : 31/01/2024

Operación	MAR 2023 (SBS: FEB2023)		ABR 2023 (SBS: MAR2023)		MAY 2023 (SBS: ABR2023)		JUN 2023 (SBS: MAY2023)		JUL 2023 (SBS: JUN2023)		AGO 2023 (SBS: JUL2023)	
	Monto *	Dias V.	Monto *	Dias V.	Monto *	Dias V.	Monto *	Dias V.	Monto *	Dias V.	Monto *	Dias V.
Calificación (2)	NOR		NOR		NOR		NOR		NOR		NOR	
RESUMEN												
- Total Deuda	452.087,41		377.609,21		303.183,99		228.911,94		177.739,06		127.309,83	
- Garantías	438.621,00		374.099,00		309.454,00		245.081,00		201.271,00		158.415,00	
CREDITOS DIRECTOS												
- CRÉDITOS VIGENTES	452.087,41		377.609,21		303.183,99		228.911,94		177.739,06		127.309,83	

-- MedE:Préstamos	351.209,77	281.091,31	210.944,48	140.706,19	93.852,99	46.950,44
--- NoRevolventes	351.209,77	281.091,31	210.944,48	140.706,19	93.852,99	46.950,44
-- MedE:ArrendamientoFinanc	100.877,64	96.517,90	92.239,51	88.205,75	83.886,07	80.359,39
GARANTIAS						
- GARANTIAS RECIBIDAS	438.622,65	374.099,46	309.454,16	245.081,68	201.271,85	158.415,67
-- OtrasGarantias	122.533,86	121.117,28	119.604,12	118.445,11		
-- Gob. Nacional Reactiva Perú	316.088,79	252.982,18	189.850,04	126.636,57	84.468,69	42.256,40
-- OtrasGtiasNoPref					116.803,16	116.159,27
- PROGRAMA REACTIVA PERU	351.209,77	281.091,31	210.944,48	140.706,19	93.852,99	46.950,44

Reportado por : SCOTIABANK

Última fecha reportada por la SBS : 31/01/2024

Operación	SET 2023 (SBS: AGO2023)		OCT 2023 (SBS: SET2023)		NOV 2023 (SBS: OCT2023)		DIC 2023 (SBS: NOV2023)		ENE 2024 (SBS: DIC2023)		FEB 2024 (SBS: ENE2024)	
	Monto *	Dias V.	Monto *	Dias V.	Monto *	Dias V.	Monto *	Dias V.	Monto *	Dias V.	Monto *	Dias V.
Calificación (2)	SCAL		SCAL		SCAL		SCAL		SCAL		SCAL	
RESUMEN												
- Garantías	78.252,00		80.328,00		81.281,00		79.120,00		78.549,00		80.560,00	
GARANTIAS												
- GARANTIAS RECIBIDAS	78.252,59		80.328,04		81.281,04		79.120,89		78.549,09		80.560,99	
-- 1eraGEquipoTransporte	78.252,59		80.328,04		81.281,04		79.120,89		78.549,09		80.560,99	

Última fecha reportada por la SBS : 31/01/2024

Operación	MAR 2023 (SBS: FEB2023)		ABR 2023 (SBS: MAR2023)		MAY 2023 (SBS: ABR2023)		JUN 2023 (SBS: MAY2023)		JUL 2023 (SBS: JUN2023)		AGO 2023 (SBS: JUL2023)	
	Monto *	Dias V.	Monto *	Dias V.	Monto *	Dias V.	Monto *	Dias V.	Monto *	Dias V.	Monto *	Dias V.
Calificación (2)	SCAL		SCAL		SCAL		SCAL		SCAL		SCAL	
RESUMEN												
- Garantías	80.603,00		79.671,00		78.676,00		77.913,00		76.833,00		76.410,00	
GARANTIAS												
- GARANTIAS RECIBIDAS	80.603,35		79.671,52		78.676,15		77.913,75		76.833,67		76.410,11	
-- 1eraGEquipoTransporte	80.603,35		79.671,52		78.676,15		77.913,75		76.833,67		76.410,11	

Rectificaciones SBS

Entidad	Periodo SBS	Cuenta	Concepto Rectificación	Dice	Debe Decir
---------	-------------	--------	------------------------	------	------------

Aval/Codeudor

Montos expresados en unidades de soles*

Es Avalista de:				Información reportada por la SBS al 31/12/2023		
Tipo Doc	Nro Documento	Nombre/Razón Social	Act	Pre	12m	
RUC	20605854771	ATRIA ACTIVOS INMOBILIARIOS S.A.C.				
Institución SBS			Calif. (2)	Saldo *		
BANCO DE CREDITO DEL PERÚ			NOR	16.154.424,32		
RUC	20607966991	CONSORCIO SUYAY II				
Institución SBS			Calif. (2)	Saldo *		
BANCO INTERNACIONAL DEL PERÚ			NOR	21.695.465,58		

Montos expresados en unidades de soles*

Quiénes lo Avalan:				Información reportada por la SBS al 31/12/2023		
Tipo Doc	Nro Documento	Nombre/Razón Social	Act	Pre	12m	
DNI	10609338	RUBINI MAZZETTI ARNALDO JOSE				

Institución SBS	Calif. (2)	Saldo *
BANCO DE CREDITO DEL PERÚ	NOR	66.396,32

Montos expresados en unidades de soles*

Es Avalista de:

Información Reportada por Entidades de Microfinanzas / Otros Créditos

Tipo Doc	Nro Documento	Nombre/Razón Social	Act	Pre	12m
----------	---------------	---------------------	-----	-----	-----

Montos expresados en unidades de soles*

Quiénes lo Avalan:

Información Reportada por Entidades de Microfinanzas / Otros Créditos

Tipo Doc	Nro Documento	Nombre/Razón Social	Act	Pre	12m
----------	---------------	---------------------	-----	-----	-----

Documentos Protestados como Deudor/Aceptante

Montos expresados en unidades*

Reportado por la Cámara de Comercio de Lima (CCL)

Documentos Protestados sin Regularizar

	# Doc	Monto (S/) *	Max Días Venc.
Total:	0	0,00	

Tipo de Cambio 3.804

Nro. Secuencia	Tip. ** Reg.	Acreedor/Girador	Tipo Doc.	Moneda	Monto *	Monto * (S/)	Boletín	F. Protesto	F. Venc	Días Venc.
----------------	--------------	------------------	-----------	--------	---------	--------------	---------	-------------	---------	------------

**PR: Protestos, CJ: Cobranza Judicial, MO: Moras, PP: Procesos Penales

Montos expresados en unidades*

Reportado por la Cámara de Comercio de Lima (CCL)

Documentos Protestados Regularizados

	# Doc	Monto (S/) *
Total:	0	0,00

Nro. Secuencia	Tip. ** Reg.	Acreedor/Girador	Tipo Doc.	Moneda	Monto *	Monto * (S/)	Boletín	F. Protesto	F. Venc.	F. Reg
----------------	--------------	------------------	-----------	--------	---------	--------------	---------	-------------	----------	--------

**PR: Protestos, CJ: Cobranza Judicial, MO: Moras, PP: Procesos Penales

Detalle de Vencidos

Comercio Exterior

Montos expresados en unidades de dólares

Muestra información reportada por la SUNAT desde el 07/02/2011

Resumen por Ejercicio

Ejercicio	Actividad	Número de Operaciones	Importe USD *	N° Países	3 países con mayor número de operaciones
2024	IMPORTACIÓN	4	90.557,35	3	GERMANY, SPAIN, UNITED STATES
2023	IMPORTACIÓN	46	1.774.535,55	4	UNITED STATES, GERMANY, BRAZIL
2022	IMPORTACIÓN	41	1.577.746,44	5	UNITED STATES, GERMANY, BRAZIL
2021	IMPORTACIÓN	42	1.404.916,14	3	GERMANY, UNITED STATES, CHINA
2020	IMPORTACIÓN	41	673.023,55	3	GERMANY, UNITED STATES, BRAZIL

Resumen por Meses

Actividad	Ejercicio	Mes	Número de Operaciones	Importe USD *	N° Países	3 países con mayor número de operaciones
IMPORTACIÓN	2024	FEBRERO	1	11.015,66	1	GERMANY
		ENERO	3	79.541,69	3	GERMANY,SPAIN,UNITED STATES
	2023	DICIEMBRE	2	109.593,24	2	GERMANY,UNITED STATES
		NOVIEMBRE	4	220.385,94	3	GERMANY,UNITED STATES,BRAZIL
		OCTUBRE	5	166.904,75	2	UNITED STATES,GERMANY
		SETIEMBRE	5	138.102,00	3	GERMANY,UNITED STATES,SPAIN
		AGOSTO	6	123.894,98	3	UNITED STATES,GERMANY,BRAZIL
		JULIO	4	127.713,24	2	GERMANY,UNITED STATES
		JUNIO	3	70.697,55	2	UNITED STATES,GERMANY
		MAYO	3	50.450,00	3	GERMANY,SPAIN,UNITED STATES
		ABRIL	4	181.137,40	2	GERMANY,UNITED STATES
		MARZO	5	381.193,11	2	GERMANY,UNITED STATES
	2022	FEBRERO	3	164.646,55	3	BRAZIL,GERMANY,UNITED STATES
		ENERO	2	39.816,79	1	UNITED STATES
		DICIEMBRE	3	160.176,94	3	GERMANY,NETHERLANDS,UNITED STATES
		NOVIEMBRE	3	97.962,22	2	UNITED STATES,GERMANY
		OCTUBRE	3	120.702,32	2	UNITED STATES,GERMANY
		SETIEMBRE	1	13.362,74	1	UNITED STATES
		AGOSTO	7	320.539,07	3	UNITED STATES,GERMANY,MALAYSIA
		JULIO	3	84.778,35	2	GERMANY,BRAZIL
		JUNIO	3	84.423,60	2	UNITED STATES,GERMANY
		MAYO	4	137.756,09	2	UNITED STATES,GERMANY
	2021	ABRIL	4	166.213,08	2	UNITED STATES,GERMANY
		MARZO	2	32.717,15	2	GERMANY,UNITED STATES
		FEBRERO	6	342.626,57	2	GERMANY,UNITED STATES
		ENERO	2	16.488,33	2	GERMANY,UNITED STATES
		DICIEMBRE	3	40.779,78	2	GERMANY,UNITED STATES
		NOVIEMBRE	3	188.224,78	2	GERMANY,UNITED STATES
		OCTUBRE	3	54.816,43	2	GERMANY,UNITED STATES
		SETIEMBRE	1	941,08	1	GERMANY
		AGOSTO	5	226.997,83	2	UNITED STATES,GERMANY
		JULIO	5	99.704,84	1	GERMANY
2020	JUNIO	6	205.588,68	2	GERMANY,UNITED STATES	
	MAYO	3	119.483,48	2	UNITED STATES,CHINA	
	ABRIL	4	41.346,03	2	GERMANY,UNITED STATES	
	MARZO	3	164.086,93	2	UNITED STATES,GERMANY	
	FEBRERO	2	97.964,76	2	GERMANY,UNITED STATES	
	ENERO	4	164.981,52	2	UNITED STATES,GERMANY	
	DICIEMBRE	6	181.351,21	2	GERMANY,UNITED STATES	
	NOVIEMBRE	2	12.278,87	1	GERMANY	
	OCTUBRE	2	34.039,91	2	GERMANY,UNITED STATES	
	SETIEMBRE	7	97.149,37	2	GERMANY,UNITED STATES	
	AGOSTO	4	31.401,91	2	GERMANY,UNITED STATES	
	JULIO	1	6.750,41	1	GERMANY	
	JUNIO	4	36.013,22	1	GERMANY	
	MAYO	3	49.749,28	2	UNITED STATES,GERMANY	
	ABRIL	5	63.286,00	2	GERMANY,UNITED STATES	
	MARZO	3	88.672,23	2	GERMANY,UNITED STATES	
	FEBRERO	2	31.444,86	2	BRAZIL,GERMANY	
	ENERO	2	40.886,27	1	UNITED STATES	

PUBLICACIÓN DIARIO "EL PERUANO"

Reporte Otros Créditos



Institución	SET 2023		OCT 2023		NOV 2023		DIC 2023		ENE 2024		FEB 2024	
	Monto *	Dias V.	Monto *	Dias V.	Monto *	Dias V.	Monto *	Dias V.	Monto *	Dias V.	Monto *	Dias V.
Institución												

Institución	MAR 2023		ABR 2023		MAY 2023		JUN 2023		JUL 2023		AGO 2023	
	Monto *	Dias V.	Monto *	Dias V.	Monto *	Dias V.	Monto *	Dias V.	Monto *	Dias V.	Monto *	Dias V.
Institución												

Reporte Otros Créditos por entidades

Sin Información