



Reporte de Deudas

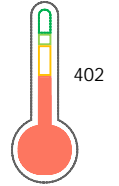
El reporte contiene solo los títulos seleccionados

- Información General
- Consulta Rápida
- Principales Acreedores
- Detalle Variación
- Posición Histórica
- Gráficos
- Rep. Vencidos
- Rep. SBS/Microf.
- SBS/Microf. Entidades
- Rectificaciones SBS
- Avalados/Avalistas
- Hechos de Importancia
- Documentos CCL
- Detalle de Vencidos
- Comercio Exterior
- Otros Créditos
- Otros Créd. Entidades
- Otros Rep. Negativos

RUC 20604885931 - TRANSPORTE LOGISTICO SAN SEBASTIAN SOCIEDAD ANONIMA CERRADA-TRANSPOR

Fecha Proceso	Tipo Doc.	N. Doc.	Nota	Deuda Total *	Var.	Actual	Previo	12m
22/03/2023	RUC	20604885931	1.057	239.263,35				

Score Sentinel



Riesgo Alto

*** La persona consultada cuenta con los siguientes créditos e indicadores.**

Está Avalado

Sentinel Sabio

Bancarizado: SI

Recomendación de Sentinel Sabio

Evaluación Crediticia



RECHAZAR
Producto Genérico

Detalle:

- Presenta estado de riesgo alto o muy alto

Cuota Estimada Mensual

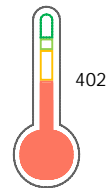
S/ 10823,



Score Sentinel

Nivel de Riesgo

Riesgo Alto



Recomendación:

En este nivel de riesgo, 31 de 100 empresas podrían caer en incumplimiento en los próximos 12 meses

Información General

Datos Principales

10/02/2023: Última actualización de información reportada por SUNAT

Razón Social:	TRANSPORTE LOGISTICO SAN SEBASTIAN SOCIEDAD ANONIMA CERRADA-TRANSPORTE		
Nombre Comercial:	-		
Tipo de Contribuyente:	SOCIEDAD ANONIMA CERRADA		
Estado de Contribuyente:	ACTIVO	Condición del Contribuyente:	HABIDO
Inicio de Actividades:	20/06/2019		
Tamaño contribuyente:	RESTO	Dependencia:	INTENDENCIA LIMA MEPECO
Actividad Económica Principal	TRANSPORTE DE CARGA POR CARRETERA.		
Actividad Económica Secundaria 1	-	Actividad Económica Secundaria 2	-
Fecha Inscripción RRPP:	11/06/2019	Número de Partida Registral:	-
Folio:	-	Asiento:	-

Agente de retención

Direcciones Registradas

Dirección	Fuente
MZA. E2 LTE. 3B APV. EL DORADO ZAPALLAL PUENTE PIEDRA - LIMA - LIMA (3 CUADRAS DEL MERCADO EL DORADO)	SUNAT - DOMICILIO FISCAL

Representantes Legales

Nro Documento	Nombre de Representante	Act	Pre	12m	Fecha desde que ocupa Cargo	Cargo
41392257	PEREZ JAUREGUI ERNESTO FREDY				28/03/2022	GERENTE GENERAL

Empresas Relacionadas a:

PEREZ JAUREGUI ERNESTO FREDY

Ruc	Razón Social	Semáforos			Fecha desde que ocupa Cargo	Cargo	Estado
		Act	Pre	12m			
20607605450	CORPORACION PLASTICA MODERNA S.A.C.				01/03/2021	-	SUSPENSION TEMPORAL
20609468786	PROYECTO ECOLOGICO ROSALES S.A.C.				09/05/2022	-	ACTIVO
20609485982	INDUSTRIAS PLASTICAS J & F S.A.C.				11/05/2022	-	ACTIVO

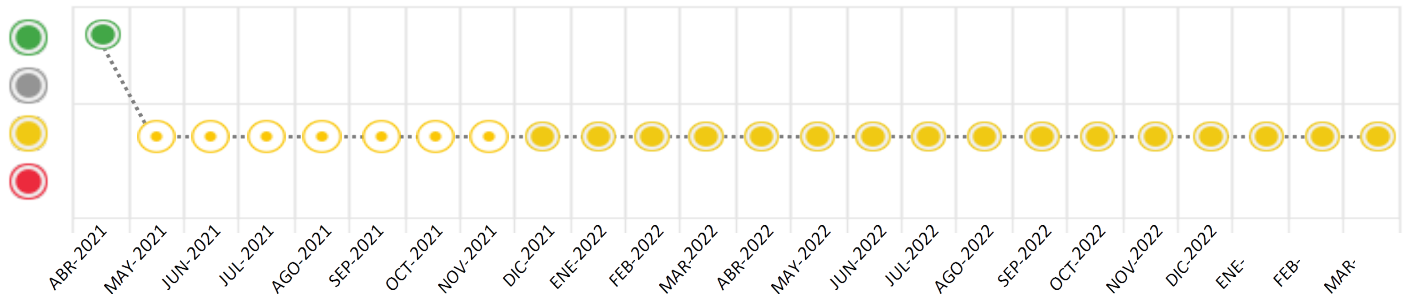
Consulta Rápida

Documento de identidad consultado

Fecha Proceso	Tipo Doc.	N. Doc.	Nombre o Raz. Social	Nota	Deuda Total *	Var.	Actual	Previo	12m
22/03/2023	RUC	20604885931	TRANSPORTE LOGISTICO SAN SEBASTIAN SOCIEDAD ANONIMA C	1.057	239.263,35				

Montos expresados en unidades de soles*

Semáforos de los últimos 24 meses



Semáforo	Descripción
	No registra información de deudas
	Minimo Riesgo: Sin deudas vencidas
	Mediano Riesgo: Deudas con poco atraso*
	Alto Riesgo: Deudas con atraso significativo*

*Semáforo deuda menor: Deuda vencida menor S/ 100 personas naturales o menor S/ 500 personas jurídicas

Verde: 0 <= Sem. < 0.001
 Amarillo: 0.001 <= Sem. <= 2
 Rojo: 2 < Sem. <= 6

Variación	Descripción
	Variación Negativa: La nueva información reportada ha incrementado tu riesgo crediticio
	Variación Positiva: La nueva información ha mejorado tu posición de riesgo
	Variación Porcentual Positiva: El monto total reportado por la SBS/Microfinanzas o número de instituciones financieras ha aumentado
	Variación Porcentual Negativa: El monto total reportado por la SBS/Microfinanzas o número de instituciones financieras ha disminuido
	Aproximadamente igual o igual

Detalle de la deuda SBS/Microfinanzas

Entidad	Deuda Anterior			Deuda a MAR 2023				Rect. (1)	Disc.
	SET 2022	DIC 2022	FEB 2023	Fecha Inf.	Calif. (2)	Monto *	Días Venc.		
TOTAL	300.861,57	272.990,67	244.413,94	28/02/2023	CPP	234.639,21	0		

(1) Ver detalle en el cuadro de Rectificaciones SBS

(2) NOR: Normal, CPP: Con Problemas Potenciales, DEF: Deficiente, DUD: Dudoso, PER: Pérdida, SCAL: Sin Calificación

Detalle de la deuda de Otros Créditos

Entidad	Deuda Anterior			Deuda a MAR 2023				Disc.
	SET 2022	DIC 2022	FEB 2023	Fecha Inf.	Calif. (2)	Monto	Días Venc.	
TOTAL								

(2) NOR: Normal, CPP: Con Problemas Potenciales, DEF: Deficiente, DUD: Dudoso, PER: Pérdida, SCAL: Sin Calificación

Detalle de vencidos

# Doc	Fuente - Acreedor	Monto *	Días Venc.
	Documentos Impagos	1.715,16	310
2	SERVICIO DE ADMINISTRACION TRIBUTA DEUDA NO TRIBUTARIA	1.715,16	310
	Deuda Laboral	2.908,98	738,600
11	AFP INTEGRAS A	2.908,98	721

Utilización de Líneas de Crédito

Instituciones	**	Línea Aprobada	Línea No Utilizada	Línea Utilizada	% L. Utl.
TOTAL					0%

**Tipo de Crédito

Principales Acreedores

Montos expresados en unidades de soles*

Resumen de Deudas

Descripción de la Deuda	Monto *	Días Venc.
Deuda total SBS al 28/02/2023	234.639,21	
% Calificación normal	0.00	
Peor Calificación (2)	CPP	
Otros Créditos	0,00	****
Deuda vencida		
Documentos Impagos	1.715,16	310
Deuda Laboral	2.908,98	721
Total deuda vencida	4.624,14	

Detalle de deuda SBS/Microfinanzas

Institución SBS	Calif. (2)	Saldo *	% Ven.	Días Venc.	Rect.(1)
BBVA	CPP	234.639,21	0.00		
Deuda Total SBS/MicroFinanzas		234.639,21	0		

Detalle de Riesgos SBS/Microfinanzas

Concepto	Saldo *
Deuda Directa	234.639,21
Deuda Indirecta	0,00
Deuda Castigada	0,00
Deuda Total SBS/MicroFinanzas	234.639,21
Línea Tarj. Cred. No utilizada	0,00
Total Riesgo SBS/MicroFinanzas	234.639,21

Detalle de deuda Otros Créditos

Empresa	Calif. (2)	Saldo *	% Ven.	Días Venc.	Disc.
Deuda Total Otros Créditos		0,00	0		

Detalle de vencidos

# Doc	Fuente - Acreedor	Monto *	Días Venc.
	Documentos Impagos	1.715,16	310
2	SERVICIO DE ADMINISTRACION TRIBUTA DEUDA NO TRIBUTARIA	1.715,16	310
	Deuda Laboral	2.908,98	738,600
11	AFP INTEGRAL S A	2.908,98	721

Detalle Variación

Montos expresados en unidades de soles*

Resumen de la variación

Descripción de la deuda	10/03/2023	22/03/2023	Variación
Score	1.055	1.057	0.002
Nro. Entidades SBS/Microf.	1	1	0
Riesgo Total SBS/Microf. *	244.413,94	234.639,21	
Deuda Directa	244.413,94	234.639,21	-9.774,73
Deuda Indirecta	0,00	0,00	0,00
Deuda Castigada	0,00	0,00	0,00

Variación del Riesgo Total SBS/Microf. *	Antes	22/03/2023	Variación
Último Mes	244.413,94	234.639,21	-9.774,73
Último Trimestre	272.990,67	234.639,21	-38.351,46
Último Semestre	300.861,57	234.639,21	-66.222,36
Último Año	363.100,34	234.639,21	-128.461,13

Calificación SBS/Microf.	10/03/2023	22/03/2023	Variación
% NOR (Normal)	0.00	0.00	0.00
% CPP (Con Problemas Potenciales)	100.00	100.00	0.00
% DEF (Deficiente)	0.00	0.00	0.00
% DUD (Dudoso)	0.00	0.00	0.00



% PER (Pérdida)	0.00	0.00	0.00
Deuda vencida *	10/03/2023	22/03/2023	Variación
Total deuda vencida	0,00	0,00	0,00
Deuda por Otros Créditos *	10/03/2023	22/03/2023	Variación
Total deuda otros créditos	0,00	0,00	0,00

Detalle de la variación			
Fuente - Acreedor *	10/03/2023	22/03/2023	Variación

Posición Histórica

Montos expresados en unidades de soles*


Fecha de Proceso	Sema. Actual	Sem. Riesgo	Var.	Superintendencia de Banca y Seguros (SBS/Microfinan.)				Otros Créditos	Otros Vencidos *				Ctas. Cerr./Anu.		Otros Repor. Negati.	
				# Enti.	Deuda Total *	% Cali. normal	Peor Califi. (2)		Deuda Vencida *	Protestos	Docs. Impagos	Deuda Tributaria	Deuda Laboral	Cta. Cte.		Tar. Créd.
22/03/2023	●	1.057	☰	1	234.639,21	0.00	CPP	0,00	0,00	0,00	1.715,16	0,00	2.908,98	0	0	0
10/03/2023	●	1.055	☰	1	244.413,94	0.00	CPP	0,00	0,00	0,00	1.715,16	0,00	2.908,98	0	0	0
07/03/2023	●	1.059	☰	1	244.413,94	0.00	CPP	0,00	0,00	0,00	1.715,16	0,00	3.196,26	0	0	0
24/02/2023	●	1.059	☰	1	244.413,94	0.00	CPP	0,00	0,00	0,00	1.715,16	0,00	3.196,26	0	0	0
21/02/2023	●	1.057	☰	1	244.413,94	0.00	CPP	0,00	0,00	0,00	1.715,16	0,00	3.052,62	0	0	0
09/02/2023	●	1.055	☰	1	253.971,43	0.00	CPP	0,00	0,00	0,00	1.715,16	0,00	3.052,62	0	0	0
23/01/2023	●	1.055	☰	1	253.971,43	0.00	CPP	0,00	0,00	0,00	1.715,16	0,00	3.052,62	0	0	0
20/01/2023	●	1.051	☰	1	272.990,67	0.00	CPP	0,00	0,00	0,00	1.715,16	0,00	3.052,62	0	0	0
16/01/2023	●	1.281	☰	1	272.990,67	0.00	CPP	0,00	0,00	0,00	25.265,12	0,00	3.052,62	0	0	0
06/01/2023	●	1.278	☰	1	272.990,67	0.00	CPP	0,00	0,00	0,00	25.101,12	0,00	2.884,53	0	0	0
03/01/2023	●	1.282	☰	1	272.990,67	0.00	CPP	0,00	0,00	0,00	25.101,12	0,00	3.313,65	0	0	0
22/12/2022	●	1.284	☰	1	272.990,67	0.00	CPP	0,00	0,00	0,00	25.335,76	0,00	3.313,65	0	0	0
13/12/2022	●	1.284	☰	1	272.990,67	0.00	CPP	0,00	0,00	0,00	25.335,76	0,00	3.313,65	0	0	0
06/12/2022	●	1.284	☰	1	272.990,67	0.00	CPP	0,00	0,00	0,00	25.335,76	0,00	3.289,38	0	0	0
01/12/2022	●	1.280	☰	1	272.990,67	0.00	CPP	0,00	0,00	0,00	24.901,60	0,00	3.289,38	0	0	0
30/11/2022	●	1.287	☰	1	272.990,67	0.00	CPP	0,00	0,00	0,00	25.648,73	0,00	3.289,38	0	0	0
23/11/2022	●	1.310	☰	1	272.990,67	0.00	CPP	0,00	0,00	0,00	28.178,73	0,00	3.289,38	0	0	0
11/11/2022	●	1.292	☰	1	291.621,90	0.00	CPP	0,00	0,00	0,00	28.178,73	0,00	3.289,38	0	0	0
09/11/2022	●	1.292	☰	1	291.621,90	0.00	CPP	0,00	0,00	0,00	28.178,73	0,00	3.289,38	0	0	0
07/11/2022	●	1.292	▼	1	291.621,90	0.00	CPP	0,00	0,00	0,00	28.178,73	0,00	3.268,32	0	0	0
26/10/2022	●	1.069	☰	1	291.621,90	0.00	CPP	0,00	0,00	0,00	3.647,00	0,00	3.268,32	0	0	0
24/10/2022	●	1.065	☰	1	291.621,90	0.00	CPP	0,00	0,00	0,00	3.647,00	0,00	2.839,20	0	0	0
13/10/2022	●	1.063	☰	1	300.861,57	0.00	CPP	0,00	0,00	0,00	3.647,00	0,00	2.839,20	0	0	0
11/10/2022	●	1.063	☰	1	300.861,57	0.00	CPP	0,00	0,00	0,00	3.647,00	0,00	2.839,20	0	0	0
22/09/2022	●	1.059	☰	1	300.861,57	0.00	CPP	0,00	0,00	0,00	3.647,00	0,00	2.488,77	0	0	0
14/09/2022	●	1.056	☰	1	318.857,32	0.00	CPP	0,00	0,00	0,00	3.647,00	0,00	2.488,77	0	0	0
08/09/2022	●	1.053	☰	1	318.857,32	0.00	CPP	0,00	0,00	0,00	3.351,00	0,00	2.488,77	0	0	0
22/08/2022	●	1.053	☰	1	318.857,32	0.00	CPP	0,00	0,00	0,00	3.351,00	0,00	2.467,67	0	0	0
11/08/2022	●	1.052	☰	1	328.053,63	0.00	CPP	9.196,31	0,00	0,00	3.351,00	0,00	2.467,67	0	0	0
22/07/2022	●	1.052	☰	1	328.053,63	0.00	CPP	9.196,31	0,00	0,00	3.351,00	0,00	2.446,69	0	0	0
12/07/2022	●	1.050	☰	1	336.716,42	0.00	CPP	0,00	0,00	0,00	3.351,00	0,00	2.446,69	0	0	0
11/07/2022	●	1.037	☰	1	336.716,42	0.00	CPP	0,00	0,00	0,00	1.840,00	0,00	2.446,69	0	0	0
23/06/2022	●	1.028	☰	1	336.716,42	0.00	CPP	0,00	0,00	0,00	1.840,00	0,00	1.430,76	0	0	0
14/06/2022	●	1.028	☰	1	336.716,42	0.00	CPP	0,00	0,00	0,00	1.840,00	0,00	1.430,76	0	0	0
10/06/2022	●	1.028	☰	1	336.716,42	0.00	CPP	0,00	0,00	0,00	1.840,00	0,00	1.419,79	0	0	0
27/05/2022	●	1.012	☰	1	336.716,42	0.00	CPP	0,00	0,00	0,00	0,00	0,00	1.419,79	0	0	0
23/05/2022	●	1.015	☰	1	336.716,42	0.00	CPP	0,00	0,00	0,00	0,00	0,00	1.761,92	0	0	0
11/05/2022	●	1.014	☰	1	354.577,24	0.00	CPP	8.991,42	0,00	0,00	0,00	0,00	1.761,92	0	0	0
25/04/2022	●	1.014	▼	1	354.577,24	0.00	CPP	8.991,42	0,00	0,00	0,00	0,00	1.748,71	0	0	0
12/04/2022	●	0.019	☰	1	363.100,34	100.00	NOR	0,00	0,00	0,00	0,00	0,00	1.748,71	0	0	0
22/03/2022	●	0.019	☰	1	363.100,34	100.00	NOR	0,00	0,00	0,00	0,00	0,00	1.736,62	0	0	0
10/03/2022	●	0.019	☰	1	363.100,34	100.00	NOR	0,00	0,00	0,00	0,00	0,00	1.736,62	0	0	0
23/02/2022	●	0.014	☰	1	363.100,34	100.00	NOR	0,00	0,00	0,00	0,00	0,00	1.331,02	0	0	0
24/01/2022	●	0.014	☰	1	371.753,10	100.00	NOR	0,00	0,00	0,00	0,00	0,00	1.331,02	0	0	0
07/01/2022	●	0.013	☰	1	388.732,80	100.00	NOR	0,00	0,00	0,00	0,00	0,00	1.331,02	0	0	0
21/12/2021	●	0.011	☰	1	388.732,80	100.00	NOR	0,00	0,00	0,00	0,00	0,00	1.129,15	0	0	0
10/12/2021	●	0.011	☰	1	388.732,80	100.00	NOR	0,00	0,00	0,00	0,00	0,00	1.129,15	0	0	0
23/11/2021	●	0.002	☰	1	388.732,80	100.00	NOR	0,00	0,00	0,00	0,00	0,00	342,13	0	0	0



22/10/2021	⊕	0.002	☰	1	397.175,09	100.00	NOR	0,00	0,00	0,00	0,00	0,00	342,13	0	0	0
23/09/2021	⊕	0.002	☰	1	405.325,20	100.00	NOR	0,00	0,00	0,00	0,00	0,00	342,13	0	0	0
23/08/2021	⊕	0.002	☰	1	413.631,24	100.00	NOR	0,00	0,00	0,00	0,00	0,00	342,13	0	0	0
24/07/2021	⊕	0.002	☰	1	471.918,95	100.00	NOR	0,00	0,00	0,00	0,00	0,00	342,13	0	0	0
23/06/2021	⊕	0.002	☰	1	509.878,41	100.00	NOR	0,00	0,00	0,00	0,00	0,00	342,13	0	0	0
24/05/2021	⊕	0.002	☰	1	488.013,82	100.00	NOR	0,00	0,00	0,00	0,00	0,00	342,13	0	0	0
12/05/2021	⊕	0.001	▼	1	525.068,26	100.00	NOR	0,00	0,00	0,00	0,00	0,00	342,13	0	0	0
23/04/2021	●	0.000	☰	1	525.068,26	100.00	NOR	0,00	0,00	0,00	0,00	0,00	0,00	0	0	0

Gráficos

Montos expresados en unidades de soles*



NOR: Normal, CPP: Con Problemas Potenciales, DEF: Deficiente, DUD: Dudoso, PER: Pérdida, SCAL: Sin Calificación

Reporte de Vencidos

Montos expresados en unidades de soles*

Fuente - Acreedor	DIC 2022			ENE 2023			FEB 2023			MAR 2023		
	# Docs.	Monto *	Dias V.	# Docs.	Monto *	Dias V.	# Docs.	Monto *	Dias V.	# Docs.	Monto *	Dias V.
Documentos Impagos												
SERVICIO DE ADMINISTRACION TRIBUTARIA - DEUDA	2	1.551,16	229	2	1.715,16	260	2	1.715,16	28	2	1.715,16	31
SCANIA SERVICES DEL PERU S.A	2	23.784,60	107		0,00	0		0,00			0,00	
Total	4	25.335,76	229	2	1.715,16	260	2	1.715,16	28	2	1.715,16	31
Deuda Laboral												
AFP INTEGRAL S A	11	2.884,53	640	11	2.908,98	671	11	2.908,98	69	11	2.908,98	72
PRIMA AFP S.A.	3	429,12	426		0,00			0,00			0,00	
AFP HABITAT S.A.		0,00		1	143,64	153	2	287,28	18		0,00	0
Total	14	3.313,65	640	12	3.052,62	671	13	3.196,26	69	11	2.908,98	72

Montos expresados en unidades de soles*

Fuente - Acreedor	AGO 2022			SET 2022			OCT 2022			NOV 2022		
	# Docs.	Monto *	Dias V.	# Docs.	Monto *	Dias V.	# Docs.	Monto *	Dias V.	# Docs.	Monto *	Dias V.
Documentos Impagos												
SERVICIO DE ADMINISTRACION TRIBUTARIA - DEUDA	3	3.351,00	293	3	3.647,00	323	3	3.647,00	35	1	1.117,00	14
SCANIA SERVICES DEL PERU S.A		0,00			0,00			0,00		2	24.531,73	76
Total	3	3.351,00	293	3	3.647,00	323	3	3.647,00	35	3	25.648,73	14
Deuda Laboral												
AFP INTEGRAL S A	10	2.467,67	518	10	2.488,77	548	11	2.839,20	57	11	2.860,26	60
PRIMA AFP S.A.		0,00			0,00		3	429,12	36	3	429,12	39
AFP HABITAT S.A.		0,00			0,00			0,00			0,00	
Total	10	2.467,67	518	10	2.488,77	548	14	3.268,32	57	14	3.289,38	60

Montos expresados en unidades de soles*

Fuente - Acreedor	ABR 2022			MAY 2022			JUN 2022			JUL 2022		
	# Docs.	Monto *	Dias V.	# Docs.	Monto *	Dias V.	# Docs.	Monto *	Dias V.	# Docs.	Monto *	Dias V.
Documentos Impagos												
SERVICIO DE ADMINISTRACION TRIBUTARIA - DEUDA		0,00			0,00		2	1.840,00	23	3	3.351,00	26
SCANIA SERVICES DEL PERU S.A		0,00			0,00			0,00			0,00	
Total	0			0			2	1.840,00	23	3	3.351,00	26
Deuda Laboral												
AFP INTEGRAL S A	7	1.406,58	395	7	1.419,79	426	7	1.430,76	45	10	2.446,69	48
PRIMA AFP S.A.		0,00			0,00			0,00			0,00	
AFP HABITAT S.A.	2	342,13	516		0,00	0		0,00			0,00	
Total	9	1.748,71	516	7	1.419,79	426	7	1.430,76	45	10	2.446,69	48

Reporte SBS/Microfinanzas

Montos expresados en unidades de soles*

Última fecha reportada por la SBS : 28/02/2023

ÚLTIMOS 6 MESES	OCT 2022 (SBS: SET 2022)	NOV 2022 (SBS: OCT 2022)	DIC 2022 (SBS: NOV 2022)	ENE 2023 (SBS: DIC 2022)	FEB 2023 (SBS: ENE 2023)	MAR 2023 (SBS: FEB 2023)
NOR (Normal)	0.00	0.00	0.00	0.00	0.00	0.00
% Porcentaje CPP (Con Problemas Pote.)	100.00	100.00	100.00	100.00	100.00	100.00
de DEF (Deficiente)	0.00	0.00	0.00	0.00	0.00	0.00
Calificación DUD (Dudoso)	0.00	0.00	0.00	0.00	0.00	0.00
PER (Pérdida)	0.00	0.00	0.00	0.00	0.00	0.00

Institución	OCT 2022 (SBS: SET 2022)		NOV 2022 (SBS: OCT 2022)		DIC 2022 (SBS: NOV 2022)		ENE 2023 (SBS: DIC 2022)		FEB 2023 (SBS: ENE 2023)		MAR 2023 (SBS: FEB 2023)	
	Monto *	Dias V.	Monto *	Dias V.	Monto *	Dias V.	Monto *	Dias V.	Monto *	Dias V.	Monto *	Dias V.
BBVA	291.621,90		272.990,67		272.990,67		253.971,43		244.413,94		234.639,21	
TOTAL	291.621,90		272.990,67		272.990,67		253.971,43		244.413,94		234.639,21	

Última fecha reportada por la SBS : 28/02/2023

Operación	OCT 2022 (SBS: SET 2022)		NOV 2022 (SBS: OCT 2022)		DIC 2022 (SBS: NOV 2022)		ENE 2023 (SBS: DIC 2022)		FEB 2023 (SBS: ENE 2023)		MAR 2023 (SBS: FEB 2023)	
	Monto *	Dias V.	Monto *	Dias V.	Monto *	Dias V.	Monto *	Dias V.	Monto *	Dias V.	Monto *	Dias V.
RESUMEN												
- Total Deuda	291.621,90		272.990,67		272.990,67		253.971,43		244.413,94		234.639,21	
- Garantías	1.315.365,00		1.259.472,00		1.259.472,00		219.887,00		953.128,00		923.804,00	
CREDITOS DIRECTOS												
- CREDITOS VIGENTES	291.621,90		272.990,67		272.990,67		253.971,43		244.413,94		234.639,21	
-- MedE:ArrendamientoFinanc	291.621,90		272.990,67		272.990,67		253.971,43		244.413,94		234.639,21	
GARANTIAS												
- GARANTIAS RECIBIDAS	1.315.366,63		1.259.472,94		1.259.472,94		219.887,61		953.129,43		923.805,24	
-- 1eraGEquipoTransporte	440.500,93		440.500,93		440.500,93		219.887,61		219.887,61		219.887,61	
-- GtiasNoPref(AvalyFianza)	874.865,70		818.972,01		818.972,01				733.241,82		703.917,63	

Montos expresados en unidades de soles*

Última fecha reportada por la SBS : 28/02/2023

6 MESES ANTERIORES		ABR 2022 (SBS: MAR 2022)	MAY 2022 (SBS: ABR 2022)	JUN 2022 (SBS: MAY 2022)	JUL 2022 (SBS: JUN 2022)	AGO 2022 (SBS: JUL 2022)	SET 2022 (SBS: AGO 2022)
NOR (Normal)		0.00	0.00	0.00	0.00	0.00	0.00
% Porcentaje CPP (Con Problemas Pote.)		100.00	100.00	100.00	100.00	100.00	100.00
de DEF (Deficiente)		0.00	0.00	0.00	0.00	0.00	0.00
Calificación DUD (Dudoso)		0.00	0.00	0.00	0.00	0.00	0.00
PER (Pérdida)		0.00	0.00	0.00	0.00	0.00	0.00

Institución	ABR 2022 (SBS: MAR 2022)		MAY 2022 (SBS: ABR 2022)		JUN 2022 (SBS: MAY 2022)		JUL 2022 (SBS: JUN 2022)		AGO 2022 (SBS: JUL 2022)		SET 2022 (SBS: AGO 2022)	
	Monto *	Dias V.	Monto *	Dias V.	Monto *	Dias V.	Monto *	Dias V.	Monto *	Dias V.	Monto *	Dias V.
BBVA	354.577,24	31	336.716,42		336.716,42	29	328.053,63	31	318.857,32	27	300.861,57	
TOTAL	354.577,24	31	336.716,42		336.716,42	29	328.053,63	31	318.857,32	27	300.861,57	

Última fecha reportada por la SBS : 28/02/2023

Operación	ABR 2022 (SBS: MAR 2022)		MAY 2022 (SBS: ABR 2022)		JUN 2022 (SBS: MAY 2022)		JUL 2022 (SBS: JUN 2022)		AGO 2022 (SBS: JUL 2022)		SET 2022 (SBS: AGO 2022)	
	Monto *	Dias V.	Monto *	Dias V.	Monto *	Dias V.	Monto *	Dias V.	Monto *	Dias V.	Monto *	Dias V.
RESUMEN												
- Total Deuda	354.577,24	31	336.716,42		336.716,42	29	328.053,63	31	318.857,32	27	300.861,57	
- Total Vencido	8.991,42						9.196,31					
- % Vencido	2.54						2.80					
- Garantías	1.503.572,00		1.449.990,00		1.449.990,00		1.424.001,00		1.396.412,00		1.342.425,00	
CREDITOS DIRECTOS												
- CREDITOS VIGENTES	345.585,82	31	336.716,42		336.716,42	29	318.857,32	31	318.857,32	27	300.861,57	
-- MedE:ArrendamientoFinanc	345.585,82	31	336.716,42		336.716,42	29	318.857,32	31	318.857,32	27	300.861,57	
- CREDITOS VENCIDOS	8.991,42	31					9.196,31	31				
-- MedE:ArrendamientoFinanc	8.991,42	31					9.196,31	31				
GARANTIAS												
- GARANTIAS RECIBIDAS	1.503.572,93		1.449.990,47		1.449.990,47		1.424.002,10		1.396.413,17		1.342.425,92	
-- 1eraGEquipoTransporte			439.841,21		439.841,21		439.841,21		439.841,21		439.841,21	
-- OtrasGtiasNoPref	439.841,21											
-- GtiasNoPref(AvalyFianza)	1.063.731,72		1.010.149,26		1.010.149,26		984.160,89		956.571,96		902.584,71	

Reporte SBS/Microfinanzas por entidades

Reportado por : BBVA

Última fecha reportada por la SBS : 28/02/2023

Operación	OCT 2022 (SBS: SET2022)		NOV 2022 (SBS: OCT2022)		DIC 2022 (SBS: NOV2022)		ENE 2023 (SBS: DIC2022)		FEB 2023 (SBS: ENE2023)		MAR 2023 (SBS: FEB2023)	
	Monto *	Dias V.	Monto *	Dias V.	Monto *	Dias V.	Monto *	Dias V.	Monto *	Dias V.	Monto *	Dias V.
Calificación (2)	CPP		CPP		CPP		CPP		CPP		CPP	
RESUMEN												



- Total Deuda	291.621,90	272.990,67	272.990,67	253.971,43	244.413,94	234.639,21
- Garantías	1.315.365,00	1.259.472,00	1.259.472,00	219.887,00	953.128,00	923.804,00
CREDITOS DIRECTOS						
- CRÉDITOS VIGENTES	291.621,90	272.990,67	272.990,67	253.971,43	244.413,94	234.639,21
-- MedE:ArrendamientoFinanc	291.621,90	272.990,67	272.990,67	253.971,43	244.413,94	234.639,21
GARANTIAS						
- GARANTIAS RECIBIDAS	1.315.366,63	1.259.472,94	1.259.472,94	219.887,61	953.129,43	923.805,24
-- 1eraGEquipoTransporte	440.500,93	440.500,93	440.500,93	219.887,61	219.887,61	219.887,61
-- GtiasNoPref(AvalyFianza)	874.865,70	818.972,01	818.972,01		733.241,82	703.917,63

Última fecha reportada por la SBS : 28/02/2023

Operación	ABR 2022 (SBS: MAR2022)		MAY 2022 (SBS: ABR2022)		JUN 2022 (SBS: MAY2022)		JUL 2022 (SBS: JUN2022)		AGO 2022 (SBS: JUL2022)		SET 2022 (SBS: AGO2022)	
	Monto *	Dias V.	Monto *	Dias V.	Monto *	Dias V.	Monto *	Dias V.	Monto *	Dias V.	Monto *	Dias V.
Calificación (2)	CPP		CPP		CPP		CPP		CPP		CPP	
RESUMEN												
- Total Deuda	354.577,24	31	336.716,42		336.716,42	29	328.053,63	31	318.857,32	27	300.861,57	
- Total Vencido	8.991,42						9.196,31					
- % Vencido	2,54						2,80					
- Garantías	1.503.572,00		1.449.990,00		1.449.990,00		1.424.001,00		1.396.412,00		1.342.425,00	
CREDITOS DIRECTOS												
- CRÉDITOS VIGENTES	345.585,82	31	336.716,42		336.716,42	29	318.857,32	31	318.857,32	27	300.861,57	
-- MedE:ArrendamientoFinanc	345.585,82	31	336.716,42		336.716,42	29	318.857,32	31	318.857,32	27	300.861,57	
- CRÉDITOS VENCIDOS	8.991,42	31					9.196,31	31				
-- MedE:ArrendamientoFinanc	8.991,42	31					9.196,31	31				
GARANTIAS												
- GARANTIAS RECIBIDAS	1.503.572,93		1.449.990,47		1.449.990,47		1.424.002,10		1.396.413,17		1.342.425,92	
-- 1eraGEquipoTransporte			439.841,21		439.841,21		439.841,21		439.841,21		439.841,21	
-- OtrasGtiasNoPref	439.841,21											
-- GtiasNoPref(AvalyFianza)	1.063.731,72		1.010.149,26		1.010.149,26		984.160,89		956.571,96		902.584,71	

Rectificaciones SBS

Entidad	Periodo SBS	Cuenta	Concepto Rectificación	Dice	Debe Decir
---------	-------------	--------	------------------------	------	------------

Aval/Codeudor

Montos expresados en unidades de soles*

Es Avalista de:

Información reportada por la SBS al 31/01/2023

Tipo Doc	Nro Documento	Nombre/Razón Social	Act	Pre	12m
----------	---------------	---------------------	-----	-----	-----

Montos expresados en unidades de soles*

Quiénes lo Avalan:

Información reportada por la SBS al 31/01/2023

Tipo Doc	Nro Documento	Nombre/Razón Social	Act	Pre	12m
DNI	20425530	JAUREGUI COSSIO ROSA ELVIRA	●	●	●
Institución SBS		Calif. (2)	Saldo *		
BANCO BBVA PERÚ		CPP	244.413,94		
DNI	45776319	PALACIOS JAUREGUI RONALD LUIS	●	●	●
Institución SBS		Calif. (2)	Saldo *		
BANCO BBVA PERÚ		CPP	244.413,94		
RUC	20557544543	PLASTICOS RLS S.A.C.	●	●	●
Institución SBS		Calif. (2)	Saldo *		
BANCO BBVA PERÚ		CPP	244.413,94		

Montos expresados en unidades de soles*

Es Avalista de:

Información Reportada por Entidades de Microfinanzas / Otros Créditos

Tipo Doc	Nro Documento	Nombre/Razón Social	Act	Pre	12m
----------	---------------	---------------------	-----	-----	-----

Montos expresados en unidades de soles*

Quiénes lo Avalan:

Información Reportada por Entidades de Microfinanzas / Otros Créditos

Tipo Doc	Nro Documento	Nombre/Razón Social	Act	Pre	12m
----------	---------------	---------------------	-----	-----	-----

Documentos Protestados como Deudor/Aceptante

Montos expresados en unidades*

Reportado por la Cámara de Comercio de Lima (CCL)

Documentos Protestados sin Regularizar

	# Doc	Monto (S/) *	Max Días Venc.
Total:	0	0,00	

Tipo de Cambio 3.806

Nro. Secuencia	Tip. ** Reg.	Acreedor/Girador	Tipo Doc.	Moneda	Monto *	Monto * (S/)	Boletín	F. Protesto	F. Venc	Días Venc.
----------------	--------------	------------------	-----------	--------	---------	--------------	---------	-------------	---------	------------

**PR: Protestos, CJ: Cobranza Judicial, MO: Moras, PP: Procesos Penales

Montos expresados en unidades*

Reportado por la Cámara de Comercio de Lima (CCL)

Documentos Protestados Regularizados

	# Doc	Monto (S/) *
Total:	0	0,00

Nro. Secuencia	Tip. ** Reg.	Acreedor/Girador	Tipo Doc.	Moneda	Monto *	Monto * (S/)	Boletín	F. Protesto	F. Venc.	F. Reg
----------------	--------------	------------------	-----------	--------	---------	--------------	---------	-------------	----------	--------

**PR: Protestos, CJ: Cobranza Judicial, MO: Moras, PP: Procesos Penales

Detalle de Vencidos

Documentos Impagos

Montos expresados en unidades*

	# Doc	Monto (S/) *	Max Días Venc.
Total:	2	1.715,16	310

Se muestran los 10 primeros documentos ordenados por Fecha de Vencimiento, del más reciente al más antiguo

Tipo de Cambio 3.806

Nombre del Acreedor de la Obligación	Tipo Comprobante/ Concepto	Nro Comprobante	Condición Deuda	Moneda	Monto *	Monto * (S/)	F. Venc.
SERVICIO DE ADMINISTRACION TRIBUTARIA - DEUDA	Carta de Porte Aéreo	I2203RI00874	MOROSIDAD	S/.	1.405,16	1.405,16	05/07/2022
SERVICIO DE ADMINISTRACION TRIBUTARIA - DEUDA	Carta de Porte Aéreo	C1824007	MOROSIDAD	S/.	310,00	310,00	16/05/2022

Deuda Laboral

Montos expresados en unidades de soles*

	# Doc	Monto (S/) *	Max Días Venc.
Total:	11	2.908,98	738,600

Se muestran los 10 primeros documentos ordenados por Periodo de Devengue, del más reciente al más antiguo

Nombre del Acreedor de la Obligación	Periodo	Deuda AFP *	Deuda Fondo *	Tipo de Deuda	Situación de Cobranza
AFP INTEGRAL S A	04/2022	69,89	268,00	Cierta-Declaracion sin pago	Judicial
AFP INTEGRAL S A	12/2021	72,24	277,00	Cierta-Declaracion sin pago	Judicial
AFP INTEGRAL S A	11/2021	72,82	279,25	Cierta-Declaracion sin pago	Judicial
AFP INTEGRAL S A	10/2021	73,41	281,50	Cierta-Declaracion sin pago	Judicial
AFP INTEGRAL S A	09/2021	52,32	159,04	Cierta-Declaracion sin pago	Judicial
AFP INTEGRAL S A	08/2021	52,73	160,30	Cierta-Declaracion sin pago	Judicial
AFP INTEGRAL S A	07/2021	53,15	161,56	Cierta-Declaracion sin pago	Judicial
AFP INTEGRAL S A	06/2021	53,56	162,82	Cierta-Declaracion sin pago	Judicial
AFP INTEGRAL S A	05/2021	53,98	164,08	Cierta-Declaracion sin pago	Judicial
AFP INTEGRAL S A	04/2021	54,44	165,48	Cierta-Declaracion sin pago	Judicial

Comercio Exterior

Montos expresados en unidades de dólares

Muestra información reportada por la SUNAT desde el 07/02/2011

Resumen por Ejercicio

Ejercicio	Actividad	Número de Operaciones	Importe USD *	N° Países	3 países con mayor número de operaciones

Resumen por Meses

Actividad	Ejercicio	Mes	Número de Operaciones	Importe USD *	N° Países	3 países con mayor número de operaciones

PUBLICACIÓN DIARIO "EL PERUANO"

Reporte Otros Créditos

Institución	OCT 2022		NOV 2022		DIC 2022		ENE 2023		FEB 2023		MAR 2023	
	Monto *	Dias V.	Monto *	Dias V.	Monto *	Dias V.	Monto *	Dias V.	Monto *	Dias V.	Monto *	Dias V.

Institución	ABR 2022		MAY 2022		JUN 2022		JUL 2022		AGO 2022		SET 2022	
	Monto *	Dias V.	Monto *	Dias V.	Monto *	Dias V.	Monto *	Dias V.	Monto *	Dias V.	Monto *	Dias V.

Reporte Otros Créditos por entidades

Sin Información