

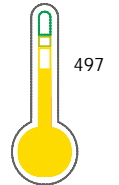
El reporte contiene solo los títulos seleccionados

- Información General
- Consulta Rápida
- Principales Acreedores
- Detalle Variación
- Posición Histórica
- Gráficos
- Rep. Vencidos
- Rep. SBS/Microf.
- SBS/Microf. Entidades
- Rectificaciones SBS
- Avalados/Avalistas
- Hechos de Importancia
- Documentos CCL
- Detalle de Vencidos
- Comercio Exterior
- Otros Créditos
- Otros Créd. Entidades
- Otros Rep. Negativos

RUC 20307548322 - SUEZ WATER TECHNOLOGIES & SOLUTIONS PERU S.A.

Fecha Proceso	Tipo Doc.	N. Doc.	Nota	Deuda Total *	Var.	Actual	Previo	12m
24/01/2022	RUC	20307548322	4.000	91.648,64				

Score Sentinel



Riesgo Medio

\* La persona consultada cuenta con los siguientes créditos e indicadores.

Línea de Crédito

## Sentinel Sabio

Bancarizado: SI

### Recomendación de Sentinel Sabio

Evaluación Crediticia



**RECHAZAR**  
Producto Genérico

Detalle:

- Protestos sin aclarar mayor a S/.500 en los 12 meses

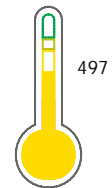
Cuota Estimada Mensual

S/ 0.00



### Score Sentinel

Nivel de Riesgo



Riesgo Medio

Recomendación:

En este nivel de riesgo, 26 de 100 empresas podrían caer en incumplimiento en los próximos 12 meses

## Información General

### Datos Principales

25/11/2021: Última actualización de información reportada por SUNAT

Razón Social:	SUEZ WATER TECHNOLOGIES & SOLUTIONS PERU S.A.		
Nombre Comercial:	SUEZ WTS PERU S.A		
Tipo de Contribuyente:	SOCIEDAD ANONIMA		
Estado de Contribuyente:	ACTIVO	Condición del Contribuyente:	HABIDO
Inicio de Actividades:	21/06/1996		
Tamaño contribuyente:	PRINCIPAL	Dependencia:	INTENDENCIA LIMA PRICO
Actividad Económica Principal	VTA. MAY. DE OTROS PRODUCTOS.		
Actividad Económica Secundaria 1	-	Actividad Económica Secundaria 2	-
Fecha Inscripción RRPP:	10/07/1996	Número de Partida Registral:	-
Folio:	-	Asiento:	-

### Agente de retención

### Direcciones Registradas

Dirección	Fuente
AVENIDA ALFREDO BENAVIDES NRO 1579 INT 905 URBANIZACION SAN JORGE MIRAFLORES - LIMA - LIMA	SUNAT - DOMICILIO FISCAL
AVENIDA NESTOR GAMBETA KM. 3.6 CALLAO - PROV. CONST. DEL CALLAO - CALLAO (COSTADO DE RAMSA)	SUNAT - DEPOSITO
AVENIDA ABELARDO QUIÑONES MZA. A LTE. 2A SECTOR 8 IQUITOS - MAYNAS - LORETO	SUNAT - DEPOSITO

### Representantes Legales

Nro Documento	Nombre de Representante	Act	Pre	12m	Fecha desde que ocupa Cargo	Cargo
000592555	SCANAROTTI DELEON NICOLÁS DIEGO				15/09/2020	APODERADO
000835962	MONDEJAR DAMIAN FRANCISCO				17/03/2014	GERENTE GENERAL
06966753	ABASTOS GIL VARGAS JOSE MANUEL				29/09/2004	DIRECTOR
07648667	UGARTE BARRAZA YANY				15/09/2020	APODERADO

### Empresas Relacionadas a:

#### ABASTOS GIL VARGAS JOSE MANUEL

Ruc	Razón Social	Semáforos			Fecha desde que ocupa Cargo	Cargo	Estado
		Act	Pre	12m			
20297037952	KOREA NATIONAL OIL CORPORATION SUCURSAL PERUANA				19/01/2018	APODERADO	ACTIVO
20520838857	INTERFACTURA PERU S.A.C.				14/01/2009	GERENTE GENERAL	BAJA DE OFICIO
20524194334	FIELDCORE SERVICE SOLUTIONS INTERNATIONAL LLC, SUCURSAL PERU				14/09/2009	APODERADO	ACTIVO
20524546036	NSK PERU S.A.C.				04/03/2013	APODERADO	ACTIVO
20536923200	VELCAN ENERGY PERU S.A.C. EN LIQUIDACION				18/12/2012	LIQUIDADOR	BAJA DEFINITIVA
20543524418	VELCAN PARTICIPACION SAC EN LIQUIDACION				28/02/2012		BAJA DEFINITIVA
20550345324	HOLDING BARLOVENTO S.A.				31/10/2012	GERENTE GENERAL	BAJA DE OFICIO
20550358493	INVERSIONES INTERNACIONALES LICAPA III S.A.				08/11/2012	GERENTE GENERAL	BAJA DE OFICIO
20565939182	FEP-PERU WAREHOUSE S.R.L. EN LIQUIDACION				26/05/2017	LIQUIDADOR	BAJA DEFINITIVA
20600518721	FECI-PERU WAREHOUSE S.R.L. EN LIQUIDACION				26/05/2017	LIQUIDADOR	BAJA DE OFICIO

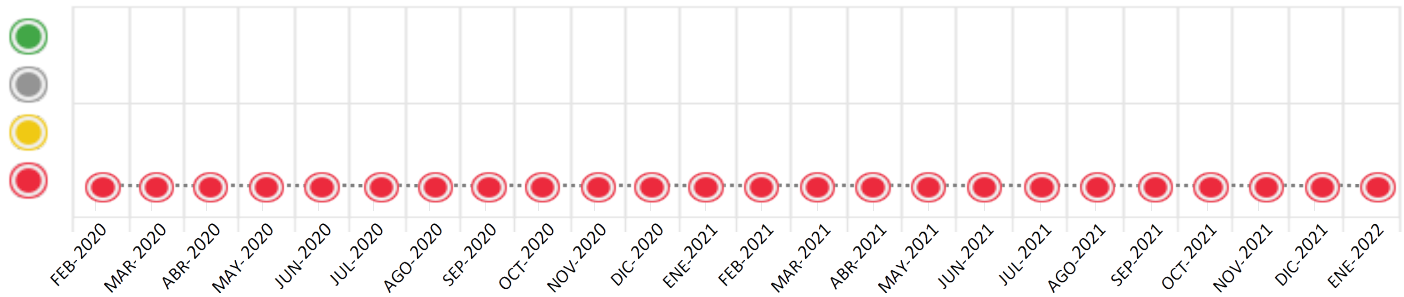
## Consulta Rápida

### Documento de identidad consultado

Fecha Proceso	Tipo Doc.	N. Doc.	Nombre o Raz. Social	Nota	Deuda Total *	Var.	Actual	Previo	12m
24/01/2022	RUC	20307548322	SUEZ WATER TECHNOLOGIES & SOLUTIONS PERU S.A.	4.000	91.648,64	%	●	●	●

Montos expresados en unidades de soles\*

Semáforos de los últimos 24 meses



Semáforo	Descripción
●	No registra información de deudas
●	Mínimo Riesgo: Sin deudas vencidas
●	Mediano Riesgo: Deudas con poco atraso*
●	Alto Riesgo: Deudas con atraso significativo*

\*Semáforo deuda menor: Deuda vencida menor S/ 100 personas naturales o menor S/ 500 personas jurídicas

Verde: 0 <= Sem. < 0.001  
 Amarillo: 0.001 <= Sem. <= 2  
 Rojo: 2 < Sem. <= 6

Variación	Descripción
▼	Variación Negativa: La nueva información reportada ha incrementado tu riesgo crediticio
▲	Variación Positiva: La nueva información ha mejorado tu posición de riesgo
%	Variación Porcentual Positiva: El monto total reportado por la SBS/Microfinanzas o número de instituciones financieras ha aumentado
%	Variación Porcentual Negativa: El monto total reportado por la SBS/Microfinanzas o número de instituciones financieras ha disminuido
≡	Aproximadamente igual o igual

## Detalle de la deuda SBS/Microfinanzas

Entidad	Deuda Anterior			Deuda a ENE 2022				Rect. (1)	Disc.
	JUL 2021	OCT 2021	DIC 2021	Fecha Inf.	Calif. (2)	Monto *	Días Venc.		
BBVA	0,00	0,00	0,00	31/12/2021	NOR	0,00			
TOTAL									

(1) Ver detalle en el cuadro de Rectificaciones SBS

(2) NOR: Normal, CPP: Con Problemas Potenciales, DEF: Deficiente, DUD: Dudoso, PER: Pérdida, SCAL: Sin Calificación

## Detalle de la deuda de Otros Créditos

Entidad	Deuda Anterior			Deuda a ENE 2022				Disc.
	JUL 2021	OCT 2021	DIC 2021	Fecha Inf.	Calif. (2)	Monto	Días Venc.	
TOTAL								

(2) NOR: Normal, CPP: Con Problemas Potenciales, DEF: Deficiente, DUD: Dudoso, PER: Pérdida, SCAL: Sin Calificación

## Detalle de vencidos

# Doc	Fuente - Acreedor	Monto *	Días Venc.
	Protestos Sin Regularizar	91.648,64	1,046
2	TRANSBER S.A.C.	34.214,48	1,046
1	PERU LOGISTIC S.A.C.	29.100,00	844
1	PERU LOGISTIC SAC // SCOTIABANK PER	28.334,16	405

## Utilización de Líneas de Crédito

Instituciones	**	Línea Aprobada	Línea No Utilizada	Línea Utilizada	% L. Uti.
BBVA	TOT		97.681,50		
TOTAL			97.681,50		0%

\*\*(TOT): Otras Tarjetas de Crédito

## Principales Acreedores

Montos expresados en unidades de soles\*

## Resumen de Deudas

Descripción de la Deuda	Monto *	Días
Deuda total SBS al 31/12/2021		
% Calificación normal		
Peor Calificación (2)		
Otros Créditos	0,00	****
Deuda vencida		
Protestos Sin Regularizar	91.648,64	1,046
Total deuda vencida	91.648,64	

## Detalle de deuda SBS/Microfinanzas

Institución SBS	Calif. (2)	Saldo *	% Ven.	Días Venc.	Rect.(1)
BBVA	NOR	0,00	0,00		
Deuda Total SBS/MicroFinanzas		0,00	0		

## Detalle de Riesgos SBS/Microfinanzas

Concepto	Saldo *
Deuda Directa	0,00
Deuda Indirecta	0,00
Deuda Castigada	0,00
Deuda Total SBS/MicroFinanzas	0,00
Línea Tarj. Cred. No utilizada	97.681,50
Total Riesgo SBS/MicroFinanzas	97.681,50

## Detalle de deuda Otros Créditos

Empresa	Calif. (2)	Saldo *	% Ven.	Días Venc.	Disc.
Deuda Total Otros Créditos		0,00	0		

## Detalle de vencidos

# Doc	Fuente - Acreedor	Monto *	Días Venc.
	Protestos Sin Regularizar	91.648,64	1,046
2	TRANSBER S.A.C.	34.214,48	1,046
1	PERU LOGISTIC S.A.C.	29.100,00	844
1	PERU LOGISTIC SAC // SCOTIABANK PER	28.334,16	405

## Detalle Variación

Montos expresados en unidades de soles\*

## Resumen de la variación

Descripción de la deuda	12/01/2022	24/01/2022	Variación
Score	4.000	4.000	0.00
Nro. Entidades SBS/Microf.	1	1	0
Riesgo Total SBS/Microf. *	0,00	0,00	
Deuda Directa	0,00	0,00	0,00
Deuda Indirecta	0,00	0,00	0,00
Deuda Castigada	0,00	0,00	0,00

Variación del Riesgo Total SBS/Microf. *	Antes	24/01/2022	Variación
Último Mes	0,00	0,00	0,00
Último Trimestre	0,00	0,00	0,00
Último Semestre	0,00	0,00	0,00
Último Año	37,72	0,00	-37,72

Calificación SBS/Microf.	12/01/2022	24/01/2022	Variación
% NOR (Normal)	0.00	0.00	0.00
% CPP (Con Problemas Potenciales)	0.00	0.00	0.00
% DEF (Deficiente)	0.00	0.00	0.00
% DUD (Dudoso)	0.00	0.00	0.00

% PER (Pérdida)	0.00	0.00	0.00
Deuda vencida *	12/01/2022	24/01/2022	Variación
Total deuda vencida	0,00	0,00	0,00
Deuda por Otros Créditos *	12/01/2022	24/01/2022	Variación
Total deuda otros créditos	0,00	0,00	0,00

Detalle de la variación			
Fuente - Acreedor *	12/01/2022	24/01/2022	Variación

## Posición Histórica

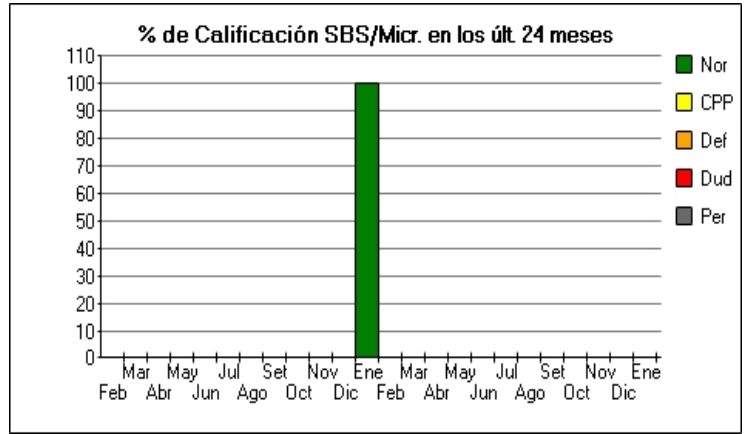
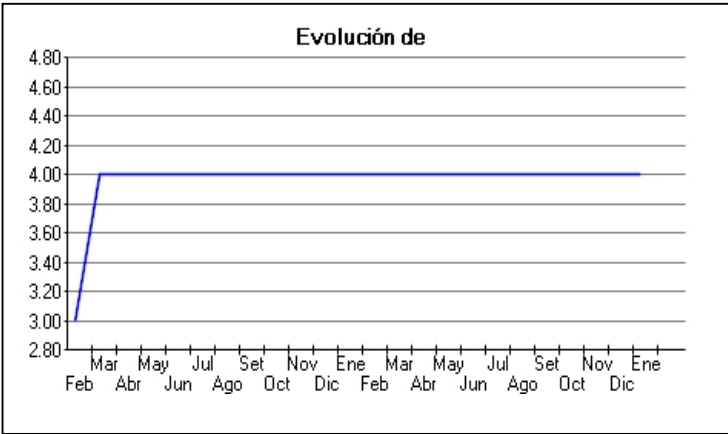
Montos expresados en unidades de soles\*

Fecha de Proceso	Sema. Actual	Sem. Riesgo	Var.	Superintendencia de Banca y Seguros (SBS/Microfinan.)				Otros Créditos	Otros Vencidos *				Ctas. Cerr./Anu.		Otros Repor. Negati.	
				# Enti.	Deuda Total *	% Cali. normal	Peor Califi.(2)		Deuda Vencida *	Protestos	Docs. Impagos	Deuda Tributaria	Deuda Laboral	Cta. Cte.		Tar. Créd.
24/01/202	●	4.000	☒	1	0,00	0.00		0,00	0,00	91.648,64	0,00	0,00	0,00	0	0	0
12/01/202	●	4.000	☒	1	0,00	0.00		0,00	0,00	91.648,64	0,00	0,00	0,00	0	0	0
03/01/202	●	4.000	☒	1	0,00	0.00		0,00	0,00	91.648,64	0,00	0,00	0,00	0	0	0
21/12/202	●	4.000	☒	1	0,00	0.00		0,00	0,00	92.292,26	0,00	0,00	0,00	0	0	0
01/12/202	●	4.000	☒	1	0,00	0.00		0,00	0,00	92.292,26	0,00	0,00	0,00	0	0	0
23/11/202	●	4.000	☒	1	0,00	0.00		0,00	0,00	91.665,80	0,00	0,00	0,00	0	0	0
02/11/202	●	4.000	☒	1	0,00	0.00		0,00	0,00	91.665,80	0,00	0,00	0,00	0	0	0
22/10/202	●	4.000	☒	1	0,00	0.00		0,00	0,00	92.910,13	0,00	0,00	0,00	0	0	0
04/10/202	●	4.000	☒	1	0,00	0.00		0,00	0,00	92.910,13	0,00	0,00	0,00	0	0	0
30/09/202	●	4.000	☒	1	0,00	0.00		0,00	0,00	92.481,05	0,00	0,00	0,00	0	0	0
23/09/202	●	4.000	☒	1	0,00	0.00		0,00	0,00	92.481,05	0,00	0,00	0,00	0	0	0
01/09/202	●	4.000	☒	1	0,00	0.00		0,00	0,00	92.481,05	0,00	0,00	0,00	0	0	0
23/08/202	●	4.000	☒	1	0,00	0.00		0,00	0,00	92.103,46	0,00	0,00	0,00	0	0	0
02/08/202	●	4.000	☒	1	0,00	0.00		0,00	0,00	92.103,46	0,00	0,00	0,00	0	0	0
24/07/202	●	4.000	☒	1	0,00	0.00		0,00	0,00	90.541,62	0,00	0,00	0,00	0	0	0
01/07/202	●	4.000	▼	1	0,00	0.00		0,00	0,00	90.541,62	0,00	0,00	0,00	0	0	0
23/06/202	●	4.000	☒	1	0,00	0.00		0,00	0,00	61.098,36	0,00	0,00	0,00	0	0	0
01/06/202	●	4.000	☒	1	0,00	0.00		0,00	0,00	61.098,36	0,00	0,00	0,00	0	0	0
24/05/202	●	4.000	☒	1	0,00	0.00		0,00	0,00	60.832,34	0,00	0,00	0,00	0	0	0
03/05/202	●	4.000	☒	1	0,00	0.00		0,00	0,00	60.832,34	0,00	0,00	0,00	0	0	0
23/04/202	●	4.000	☒	1	0,00	0.00		0,00	0,00	60.240,21	0,00	0,00	0,00	0	0	0
05/04/202	●	4.000	☒	1	0,00	0.00		0,00	0,00	60.240,21	0,00	0,00	0,00	0	0	0
25/03/202	●	4.000	☒	1	0,00	0.00		0,00	0,00	59.690,99	0,00	0,00	0,00	0	0	0
02/03/202	●	4.000	☒	1	0,00	0.00		0,00	0,00	59.690,99	0,00	0,00	0,00	0	0	0
26/02/202	●	4.000	☒	1	0,00	0.00		0,00	0,00	59.562,27	0,00	0,00	0,00	0	0	0
02/02/202	●	3.997	☒	1	37,72	100.00	NOR	0,00	0,00	59.562,27	0,00	0,00	0,00	0	0	0
23/01/202	●	3.997	☒	1	37,72	100.00	NOR	0,00	0,00	59.450,72	0,00	0,00	0,00	0	0	0
19/01/202	●	4.000	▼	1	0,00	0.00		0,00	0,00	59.450,72	0,00	0,00	0,00	0	0	0
14/01/202	●	4.000	☒	1	0,00	0.00		0,00	0,00	31.116,56	0,00	0,00	0,00	0	0	0
05/01/202	●	4.000	☒	1	0,00	0.00		0,00	0,00	31.116,56	0,00	0,00	0,00	0	0	0
22/12/202	●	4.000	☒	1	0,00	0.00		0,00	0,00	30.953,51	0,00	0,00	0,00	0	0	0
01/12/202	●	4.000	☒	1	0,00	0.00		0,00	0,00	30.953,51	0,00	0,00	0,00	0	0	0
25/11/202	●	4.000	☒	1	0,00	0.00		0,00	0,00	31.004,99	0,00	0,00	0,00	0	0	0
02/11/202	●	4.000	☒	1	0,00	0.00		0,00	0,00	31.004,99	0,00	0,00	0,00	0	0	0
24/10/202	●	4.000	☒	1	0,00	0.00		0,00	0,00	30.867,69	0,00	0,00	0,00	0	0	0
01/10/202	●	4.000	☒	1	0,00	0.00		0,00	0,00	30.867,69	0,00	0,00	0,00	0	0	0
28/09/202	●	4.000	☒	1	0,00	0.00		0,00	0,00	30.284,15	0,00	0,00	0,00	0	0	0
15/09/202	●	4.000	▲	1	0,00	0.00		0,00	0,00	30.284,15	0,00	0,00	0,00	0	0	0
01/09/202	●	4.000	☒	1	0,00	0.00		0,00	0,00	140.022,50	0,00	0,00	0,00	0	0	0
24/08/202	●	4.000	☒	1	0,00	0.00		0,00	0,00	139.996,75	0,00	0,00	0,00	0	0	0
06/08/202	●	4.000	☒	1	0,00	0.00		0,00	0,00	139.996,75	0,00	0,00	0,00	0	0	0
03/08/202	●	4.000	☒	1	0,00	0.00		0,00	0,00	139.996,75	0,00	0,00	0,00	0	0	0
24/07/202	●	4.000	☒	1	0,00	0.00		0,00	0,00	139.919,53	0,00	0,00	0,00	0	0	0
02/07/202	●	4.000	☒	1	0,00	0.00		0,00	0,00	139.919,53	0,00	0,00	0,00	0	0	0
23/06/202	●	4.000	☒	1	0,00	0.00		0,00	0,00	139.104,28	0,00	0,00	0,00	0	0	0
02/06/202	●	4.000	☒	1	0,00	0.00		0,00	0,00	139.104,28	0,00	0,00	0,00	0	0	0
25/05/202	●	4.000	☒	1	0,00	0.00		0,00	0,00	138.735,27	0,00	0,00	0,00	0	0	0
04/05/202	●	4.000	☒	1	0,00	0.00		0,00	0,00	138.735,27	0,00	0,00	0,00	0	0	0

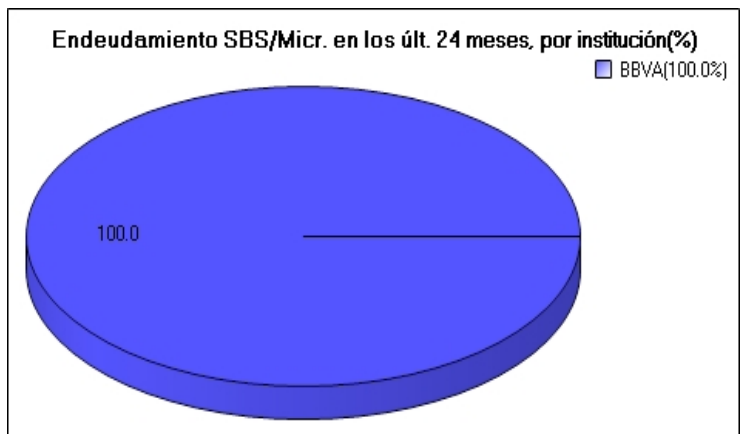
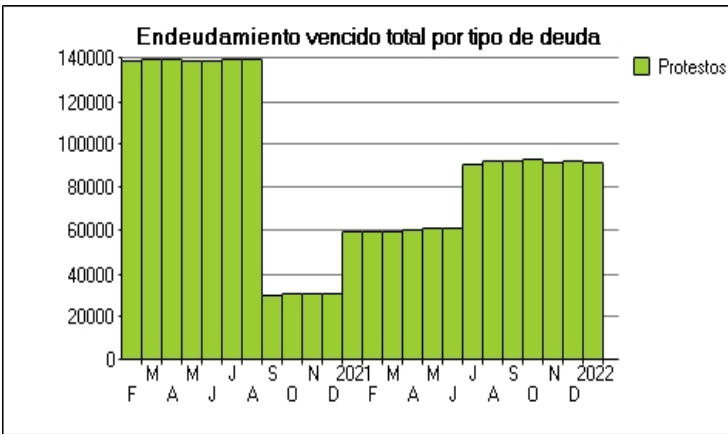
27/04/202	●	4.000	☰	1	0,00	0.00	0,00	0,00	139.404,63	0,00	0,00	0,00	0	0	0
02/04/202	●	4.000	☰	1	0,00	0.00	0,00	0,00	139.404,63	0,00	0,00	0,00	0	0	0
20/03/202	●	4.000	▼	1	0,00	0.00	0,00	0,00	139.284,49	0,00	0,00	0,00	0	0	0
03/03/202	●	3.000	☰	1	0,00	0.00	0,00	0,00	139.284,49	0,00	0,00	0,00	0	0	0
24/02/202	●	3.000	☰	1	0,00	0.00	0,00	0,00	138.589,38	0,00	0,00	0,00	0	0	0
05/02/202	●	3.000	☰	1	0,00	0.00	0,00	0,00	138.589,38	0,00	0,00	0,00	0	0	0

**Gráficos**

Montos expresados en unidades de soles\*



NOR: Normal, CPP: Con Problemas Potenciales, DEF: Deficiente, DUD: Dudoso, PER: Pérdida, SCAL: Sin Calificación





## Reporte de Vencidos

Montos expresados en unidades de soles\*

Fuente - Acreedor	OCT 2021			NOV 2021			DIC 2021			ENE 2022		
	# Docs.	Monto *	Dias V.	# Docs.	Monto *	Dias V.	# Docs.	Monto *	Dias V.	# Docs.	Monto *	Dias V.
Protestos Sin Regularizar												
TRANSBER S.A.C.	2	35.475,97	961	2	34.231,64	991	2	34.858,10	102	2	34.214,48	104
PERU LOGISTIC S.A.C.	1	29.100,00	759	1	29.100,00	789	1	29.100,00	82	1	29.100,00	84
PERU LOGISTIC SAC // SCOTIABANK PERU SAA	1	28.334,16	320	1	28.334,16	350	1	28.334,16	38	1	28.334,16	40
Total	4	92.910,13	961	4	91.665,80	991	4	92.292,26	102	4	91.648,64	104

Montos expresados en unidades de soles\*

Fuente - Acreedor	JUN 2021			JUL 2021			AGO 2021			SET 2021		
	# Docs.	Monto *	Dias V.	# Docs.	Monto *	Dias V.	# Docs.	Monto *	Dias V.	# Docs.	Monto *	Dias V.
Protestos Sin Regularizar												
TRANSBER S.A.C.	2	32.764,20	838	2	33.107,46	869	2	34.669,30	90	2	35.046,89	93
PERU LOGISTIC S.A.C.		0,00		1	29.100,00	667	1	29.100,00	69	1	29.100,00	72
PERU LOGISTIC SAC // SCOTIABANK PERU SAA	1	28.334,16	197	1	28.334,16	228	1	28.334,16	25	1	28.334,16	28
Total	3	61.098,36	838	4	90.541,62	869	4	92.103,46	90	4	92.481,05	93

Montos expresados en unidades de soles\*

Fuente - Acreedor	FEB 2021			MAR 2021			ABR 2021			MAY 2021		
	# Docs.	Monto *	Dias V.	# Docs.	Monto *	Dias V.	# Docs.	Monto *	Dias V.	# Docs.	Monto *	Dias V.
Protestos Sin Regularizar												
TRANSBER S.A.C.	2	31.228,11	716	2	31.356,83	747	2	31.906,05	77	2	32.498,18	80
PERU LOGISTIC S.A.C.		0,00			0,00			0,00			0,00	
PERU LOGISTIC SAC // SCOTIABANK PERU SAA	1	28.334,16	75	1	28.334,16	106	1	28.334,16	13	1	28.334,16	16
Total	3	59.562,27	716	3	59.690,99	747	3	60.240,21	77	3	60.832,34	80

## Reporte SBS/Microfinanzas

Montos expresados en unidades de soles\*

Última fecha reportada por la SBS : 31/12/2021

ULTIMOS 6 MESES		AGO 2021 (SBS: JUL 2021)	SET 2021 (SBS: AGO 2021)	OCT 2021 (SBS: SET 2021)	NOV 2021 (SBS: OCT 2021)	DIC 2021 (SBS: NOV 2021)	ENE 2022 (SBS: DIC 2021)
% Porcentaje de Calificación	NOR (Normal)	0.00	0.00	0.00	0.00	0.00	0.00
	CPP (Con Problemas Pote.)	0.00	0.00	0.00	0.00	0.00	0.00
	DEF (Deficiente)	0.00	0.00	0.00	0.00	0.00	0.00
	DUD (Dudoso)	0.00	0.00	0.00	0.00	0.00	0.00
	PER (Pérdida)	0.00	0.00	0.00	0.00	0.00	0.00

Institución	AGO 2021 (SBS: JUL 2021)		SET 2021 (SBS: AGO 2021)		OCT 2021 (SBS: SET 2021)		NOV 2021 (SBS: OCT 2021)		DIC 2021 (SBS: NOV 2021)		ENE 2022 (SBS: DIC 2021)	
	Monto *	Dias V.	Monto *	Dias V.	Monto *	Dias V.	Monto *	Dias V.	Monto *	Dias V.	Monto *	Dias V.
BBVA	0,00		0,00		0,00		0,00		0,00		0,00	
TOTAL	0,00		0,00		0,00		0,00		0,00		0,00	

Última fecha reportada por la SBS : 31/12/2021

Operación	AGO 2021 (SBS: JUL 2021)		SET 2021 (SBS: AGO 2021)		OCT 2021 (SBS: SET 2021)		NOV 2021 (SBS: OCT 2021)		DIC 2021 (SBS: NOV 2021)		ENE 2022 (SBS: DIC 2021)	
	Monto *	Dias V.	Monto *	Dias V.	Monto *	Dias V.	Monto *	Dias V.	Monto *	Dias V.	Monto *	Dias V.
RESUMEN												
- Línea No Utilizada	98.980,00		100.058,00		101.283,00		97.730,50		99.519,00		97.681,50	
- Garantías	1.212.000,00		1.225.200,00		1.240.200,00		1.196.700,00		1.218.600,00		1.196.100,00	
LINEA NO UTIL. Y CRED. NO DESEMB.												
- LinCredTarjetaCrédito	98.980,00		100.058,00		101.283,00		97.730,50		99.519,00		97.681,50	
GARANTIAS												
- GARANTIAS RECIBIDAS	1.212.000,00		1.225.200,00		1.240.200,00		1.196.700,00		1.218.600,00		1.196.100,00	
-- CartaCrédito/StandBy	1.212.000,00		1.225.200,00		1.240.200,00		1.196.700,00		1.218.600,00		1.196.100,00	

Montos expresados en unidades de soles\*

Última fecha reportada por la SBS : 31/12/2021

6 MESES ANTERIORES		FEB 2021 (SBS: ENE 2021)	MAR 2021 (SBS: FEB 2021)	ABR 2021 (SBS: MAR 2021)	MAY 2021 (SBS: ABR 2021)	JUN 2021 (SBS: MAY 2021)	JUL 2021 (SBS: JUN 2021)
% Porcentaje de Calificación	NOR (Normal)	0.00	0.00	0.00	0.00	0.00	0.00
	CPP (Con Problemas Pote.)	0.00	0.00	0.00	0.00	0.00	0.00
	DEF (Deficiente)	0.00	0.00	0.00	0.00	0.00	0.00
	DUD (Dudoso)	0.00	0.00	0.00	0.00	0.00	0.00
	PER (Pérdida)	0.00	0.00	0.00	0.00	0.00	0.00

Institución	FEB 2021 (SBS: ENE 2021)		MAR 2021 (SBS: FEB 2021)		ABR 2021 (SBS: MAR 2021)		MAY 2021 (SBS: ABR 2021)		JUN 2021 (SBS: MAY 2021)		JUL 2021 (SBS: JUN 2021)	
	Monto *	Dias V.	Monto *	Dias V.	Monto *	Dias V.	Monto *	Dias V.	Monto *	Dias V.	Monto *	Dias V.
BBVA	0,00		0,00		0,00		0,00		0,00		0,00	
TOTAL	0,00		0,00		0,00		0,00		0,00		0,00	

Última fecha reportada por la SBS : 31/12/2021

Operación	FEB 2021 (SBS: ENE 2021)		MAR 2021 (SBS: FEB 2021)		ABR 2021 (SBS: MAR 2021)		MAY 2021 (SBS: ABR 2021)		JUN 2021 (SBS: MAY 2021)		JUL 2021 (SBS: JUN 2021)	
	Monto *	Dias V.	Monto *	Dias V.	Monto *	Dias V.	Monto *	Dias V.	Monto *	Dias V.	Monto *	Dias V.
RESUMEN												
- Línea No Utilizada	89.155,50		89.400,50		92.046,50		92.781,50		93.541,00		94.521,00	
- Garantías	1.091.700,00		1.094.700,00		1.127.100,00		1.136.100,00		1.145.400,00		1.157.400,00	
LINEA NO UTIL. Y CRED. NO DESEMB.												
- LinCredTarjetaCrédito	89.155,50		89.400,50		92.046,50		92.781,50		93.541,00		94.521,00	
GARANTIAS												
- GARANTIAS RECIBIDAS	1.091.700,00		1.094.700,00		1.127.100,00		1.136.100,00		1.145.400,00		1.157.400,00	
-- CartaCrédito/StandBy	1.091.700,00		1.094.700,00		1.127.100,00		1.136.100,00		1.145.400,00		1.157.400,00	

## Reporte SBS/Microfinanzas por entidades

Reportado por : BBVA

Última fecha reportada por la SBS : 31/12/2021

Operación	AGO 2021 (SBS: JUL2021)		SET 2021 (SBS: AGO2021)		OCT 2021 (SBS: SET2021)		NOV 2021 (SBS: OCT2021)		DIC 2021 (SBS: NOV2021)		ENE 2022 (SBS: DIC2021)	
	Monto *	Dias V.	Monto *	Dias V.	Monto *	Dias V.	Monto *	Dias V.	Monto *	Dias V.	Monto *	Dias V.
Calificación (2)	NOR		NOR		NOR		NOR		NOR		NOR	
RESUMEN												
- Línea No Utilizada	98.980,00		100.058,00		101.283,00		97.730,50		99.519,00		97.681,50	
- Garantías	1.212.000,00		1.225.200,00		1.240.200,00		1.196.700,00		1.218.600,00		1.196.100,00	
LINEA NO UTIL. Y CRED. NO DESEMB.												
- LinCredTarjetaCrédito	98.980,00		100.058,00		101.283,00		97.730,50		99.519,00		97.681,50	
GARANTIAS												
- GARANTIAS RECIBIDAS	1.212.000,00		1.225.200,00		1.240.200,00		1.196.700,00		1.218.600,00		1.196.100,00	
-- CartaCrédito/StandBy	1.212.000,00		1.225.200,00		1.240.200,00		1.196.700,00		1.218.600,00		1.196.100,00	

Última fecha reportada por la SBS : 31/12/2021

Operación	FEB 2021 (SBS: ENE2021)		MAR 2021 (SBS: FEB2021)		ABR 2021 (SBS: MAR2021)		MAY 2021 (SBS: ABR2021)		JUN 2021 (SBS: MAY2021)		JUL 2021 (SBS: JUN2021)	
	Monto *	Dias V.	Monto *	Dias V.	Monto *	Dias V.	Monto *	Dias V.	Monto *	Dias V.	Monto *	Dias V.
Calificación (2)	NOR		NOR		NOR		NOR		NOR		NOR	
RESUMEN												
- Línea No Utilizada	89.155,50		89.400,50		92.046,50		92.781,50		93.541,00		94.521,00	
- Garantías	1.091.700,00		1.094.700,00		1.127.100,00		1.136.100,00		1.145.400,00		1.157.400,00	
LINEA NO UTIL. Y CRED. NO DESEMB.												
- LinCredTarjetaCrédito	89.155,50		89.400,50		92.046,50		92.781,50		93.541,00		94.521,00	
GARANTIAS												
- GARANTIAS RECIBIDAS	1.091.700,00		1.094.700,00		1.127.100,00		1.136.100,00		1.145.400,00		1.157.400,00	
-- CartaCrédito/StandBy	1.091.700,00		1.094.700,00		1.127.100,00		1.136.100,00		1.145.400,00		1.157.400,00	

## Rectificaciones SBS

Entidad	Período SBS	Cuenta	Concepto Rectificación	Dice	Debe Decir
---------	-------------	--------	------------------------	------	------------

## Aval/Codeudor

Montos expresados en unidades de soles\*

Es Avalista de:

Información reportada por la SBS al 30/11/2021

Tipo Doc	Nro Documento	Nombre/Razón Social	Act	Pre	12m
----------	---------------	---------------------	-----	-----	-----

Montos expresados en unidades de soles\*

Quiénes lo Avalan:

Información reportada por la SBS al 30/11/2021

Tipo Doc	Nro Documento	Nombre/Razón Social	Act	Pre	12m
----------	---------------	---------------------	-----	-----	-----

Montos expresados en unidades de soles\*

Es Avalista de:

Información Reportada por Entidades de Microfinanzas / Otros Créditos

Tipo Doc	Nro Documento	Nombre/Razón Social	Act	Pre	12m
----------	---------------	---------------------	-----	-----	-----

Montos expresados en unidades de soles\*

Quiénes lo Avalan:

Información Reportada por Entidades de Microfinanzas / Otros Créditos

Tipo Doc	Nro Documento	Nombre/Razón Social	Act	Pre	12m
----------	---------------	---------------------	-----	-----	-----

## Documentos Protestados como Deudor/Aceptante

Montos expresados en unidades\*

Reportado por la Cámara de Comercio de Lima (CCL)

## Documentos Protestados sin Regularizar

	# Doc	Monto (S/) *	Max Días Venc.
Total:	4	91.648,64	1,046

Tipo de Cambio 3.987

Nro. Secuencia	Tip. Reg.	Acreedor/Girador	Tipo Doc.	Moneda	Monto *	Monto * (S/)	Boletín	F. Protesto	F. Venc.	Días Venc.
6439685	PR	PERU LOGISTIC SAC // SCOTIABANK PERU SAA	LET	S/.	28.334,16	28.334,16	12/2020	15/12/2020	/ /	405
6462091	PR	PERU LOGISTIC S.A.C.	FAN	S/.	29.100,00	29.100,00	10/2019	03/10/2019	/ /	844
15219	PR	TRANSBER S.A.C.	FAN	US\$	5.557,36	22.157,19	04/2019	02/04/2019	15/03/2019	1,046
15354	PR	TRANSBER S.A.C.	FAN	US\$	3.024,15	12.057,29	04/2019	02/04/2019	15/03/2019	1,046

\*\*PR: Protestos, CJ: Cobranza Judicial, MO: Moras, PP: Procesos Penales

Montos expresados en unidades\*

Reportado por la Cámara de Comercio de Lima (CCL)

## Documentos Protestados Regularizados

	# Doc	Monto (S/) *
Total:	4	98.568,20

Nro. Secuencia	Tip. Reg.	Acreedor/Girador	Tipo Doc.	Moneda	Monto *	Monto * (S/)	Boletín	F. Protesto	F. Venc.	F. Reg
6311192	PR	PERU LOGISTIC S.A.C.	LET	S/.	28.427,00	28.427,00	10/2019	04/10/2019	/ /	11/09/2020
6311213	PR	PERU LOGISTIC S.A.C.	LET	S/.	28.307,00	28.307,00	10/2019	02/10/2019	/ /	11/09/2020

6265727	PR	PERU LOGISTIC S.A.C.	FAN	S/.	23.904,35	23.904,35	06/2019	06/06/2019	/ /	11/09/2020
6231673	PR	PERU LOGISTIC S.A.C.	FAN	S/.	17.929,85	17.929,85	03/2019	14/03/2019	/ /	02/05/2019

\*\*PR: Protestos, CJ: Cobranza Judicial, MO: Moras, PP: Procesos Penales

## Detalle de Vencidos

## Comercio Exterior

Montos expresados en unidades de dólares

Muestra información reportada por la SUNAT desde el 07/02/2011

### Resumen por Ejercicio

Ejercicio	Actividad	Número de Operaciones	Importe USD *	N° Países	3 países con mayor número de operaciones
2021	EXPORTACIÓN	8	1.728.823,85	4	ARGENTINA, COLOMBIA, UNITED ARAB EMIRATES
	IMPORTACIÓN	70	1.341.470,81	6	UNITED STATES, BRAZIL, CHINA
2020	EXPORTACIÓN	4	64.065,51	2	ARGENTINA, COLOMBIA
	IMPORTACIÓN	88	1.847.791,12	6	UNITED STATES, BRAZIL, CHILE
2019	EXPORTACIÓN	11	180.914,12	5	ARGENTINA, COLOMBIA, BRAZIL
	IMPORTACIÓN	101	2.626.890,96	7	UNITED STATES, BRAZIL, COLOMBIA
2018	EXPORTACIÓN	8	155.037,98	4	COLOMBIA, ARGENTINA, UNITED STATES
	IMPORTACIÓN	107	2.070.907,58	6	UNITED STATES, BRAZIL, CHINA

### Resumen por Meses

Actividad	Ejercicio	Mes	Número de Operaciones	Importe USD *	N° Países	3 países con mayor número de operaciones	
EXPORTACIÓN	2021	NOVIEMBRE	1	15.200,00	1	COLOMBIA	
		OCTUBRE	1	15,00	1	UNITED ARAB EMIRATES	
		AGOSTO	1	12.092,02	1	COLOMBIA	
		MAYO	2	1.621.216,80	1	ARGENTINA	
		ABRIL	1	32.112,03	1	COLOMBIA	
		MARZO	1	15.588,00	1	BRAZIL	
		ENERO	1	32.600,00	1	ARGENTINA	
		2020	AGOSTO	1	19.810,00	1	ARGENTINA
			JULIO	1	20.409,20	1	ARGENTINA
			JUNIO	1	5.121,31	1	COLOMBIA
	MARZO		1	18.725,00	1	ARGENTINA	
	2019		DICIEMBRE	4	34.348,76	1	BRAZIL, COLOMBIA, ARGENTINA
			NOVIEMBRE	1	29.740,20	1	COLOMBIA
		OCTUBRE	1	3.190,24	1	CHILE	
		AGOSTO	1	33.267,92	1	ARGENTINA	
	2018	JUNIO	1	17.528,70	1	COLOMBIA	
		MARZO	1	47.842,30	1	ARGENTINA	
		FEBRERO	1	2,00	1	UNITED STATES	
		ENERO	1	14.994,00	1	ARGENTINA	
		2018	NOVIEMBRE	2	29.868,42	1	ARGENTINA, COLOMBIA
OCTUBRE			1	14.370,40	1	ARGENTINA	
AGOSTO			1	105.340,00	1	COLOMBIA	
JUNIO			1	3,20	1	UNITED STATES	
MAYO			1	5.452,56	1	COLOMBIA	
FEBRERO			2	3,40	1	INDIA, UNITED STATES	
IMPORTACIÓN	2021	DICIEMBRE	10	329.719,52	3	UNITED STATES, BRAZIL, CHINA	
		NOVIEMBRE	6	173.994,96	2	UNITED STATES, BRAZIL	
		OCTUBRE	4	94.237,70	2	UNITED STATES, COLOMBIA	
		SEPTIEMBRE	8	195.269,29	3	UNITED STATES, BRAZIL, COLOMBIA	
		JULIO	4	55.302,81	2	UNITED STATES, CHINA	
		JUNIO	8	135.782,20	3	BRAZIL, UNITED STATES, CHINA	
		MAYO	3	29.685,89	3	UNITED STATES, BRAZIL, CHILE	
		ABRIL	3	39.876,63	2	UNITED STATES, BRAZIL	

		MARZO	9	128.559,15	5	UNITED STATES,BRAZIL,CHILE
		FEBRERO	6	71.698,87	2	BRAZIL,UNITED STATES
		ENERO	9	87.343,79	3	BRAZIL,UNITED STATES,CHINA
	2020	DICIEMBRE	7	74.954,85	3	UNITED STATES,CHILE,COLOMBIA
		NOVIEMBR	4	40.446,78	3	BRAZIL,UNITED STATES,SINGAPORE
		OCTUBRE	7	69.983,96	3	BRAZIL,UNITED STATES,CHILE
		SETIEMBRE	4	59.348,60	2	BRAZIL,UNITED STATES
		AGOSTO	2	11.094,26	2	UNITED STATES,SINGAPORE
		JULIO	11	150.236,50	3	BRAZIL,UNITED STATES,COLOMBIA
		JUNIO	13	246.920,86	4	UNITED STATES,BRAZIL,CHILE
		MAYO	10	193.740,98	4	BRAZIL,UNITED STATES,CHILE
		ABRIL	3	144.789,57	3	BRAZIL,COLOMBIA,UNITED STATES
		MARZO	9	244.515,31	3	UNITED STATES,BRAZIL,COLOMBIA
		FEBRERO	9	152.935,92	2	BRAZIL,UNITED STATES
		ENERO	9	458.823,54	4	BRAZIL,UNITED STATES,CHILE
	2019	DICIEMBRE	6	145.324,54	2	BRAZIL,UNITED STATES
		NOVIEMBR	11	272.371,26	5	UNITED STATES,BRAZIL,CHILE
		OCTUBRE	7	135.314,45	2	UNITED STATES,BRAZIL
		SETIEMBRE	7	283.509,41	3	BRAZIL,UNITED STATES,COLOMBIA
		AGOSTO	13	535.439,59	4	BRAZIL,UNITED STATES,COLOMBIA
		JULIO	15	372.917,31	5	BRAZIL,UNITED STATES,CHINA
		JUNIO	6	181.359,18	3	BRAZIL,UNITED STATES,COLOMBIA
		MAYO	3	77.561,37	2	UNITED STATES,BRAZIL
		ABRIL	11	227.317,15	2	UNITED STATES,BRAZIL
		MARZO	4	70.781,22	2	UNITED STATES,BRAZIL
		FEBRERO	5	70.037,79	3	BRAZIL,UNITED STATES,COLOMBIA
		ENERO	13	254.957,68	2	UNITED STATES,BRAZIL
	2018	DICIEMBRE	5	64.309,26	2	BRAZIL,UNITED STATES
		NOVIEMBR	11	174.453,80	2	BRAZIL,UNITED STATES
		OCTUBRE	7	201.343,48	3	UNITED STATES,BRAZIL,COLOMBIA
		SETIEMBRE	13	254.143,54	2	BRAZIL,UNITED STATES
		AGOSTO	10	162.229,04	2	BRAZIL,UNITED STATES
		JULIO	11	216.136,37	2	UNITED STATES,CHILE
		JUNIO	4	38.817,39	1	UNITED STATES
		MAYO	11	163.514,20	4	UNITED STATES,BRAZIL,COLOMBIA
		ABRIL	8	276.144,18	2	BRAZIL,UNITED STATES
		MARZO	12	277.365,97	3	UNITED STATES,BRAZIL,CHINA
		FEBRERO	5	82.757,72	2	UNITED STATES,CHINA
		ENERO	10	159.692,62	2	UNITED STATES,BRAZIL

## PUBLICACIÓN DIARIO "EL PERUANO"

## Reporte Otros Créditos

Institución	AGO 2021		SET 2021		OCT 2021		NOV 2021		DIC 2021		ENE 2022	
	Monto *	Dias V.	Monto *	Dias V.	Monto *	Dias V.	Monto *	Dias V.	Monto *	Dias V.	Monto *	Dias V.

Institución	FEB 2021		MAR 2021		ABR 2021		MAY 2021		JUN 2021		JUL 2021	
	Monto *	Dias V.	Monto *	Dias V.	Monto *	Dias V.	Monto *	Dias V.	Monto *	Dias V.	Monto *	Dias V.

## Reporte Otros Créditos por entidades

Sin Información