



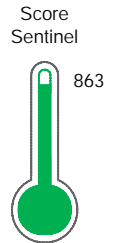
Reporte de Deudas

El reporte contiene solo los títulos seleccionados

- Información General
- Consulta Rápida
- Principales Acreedores
- Detalle Variación
- Posición Histórica
- Gráficos
- Rep. Vencidos
- Rep. SBS/Microf.
- SBS/Microf. Entidades
- Rectificaciones SBS
- Avalados/Avalistas
- Hechos de Importancia
- Documentos CCL
- Detalle de Vencidos
- Comercio Exterior
- Otros Créditos
- Otros Créd. Entidades
- Otros Rep. Negativos

RUC 20604314845 - CONSTRUCTORA E INVERSIONES ENCOMARX S.A.C.

Fecha Proceso	Tipo Doc.	N. Doc.	Nota	Deuda Total *	Var.	Actual	Previo	12m
21/03/2024	RUC	20604314845	0.000	50.308,00				



Excelente Puntaje

*** La persona consultada cuenta con los siguientes créditos e indicadores.**

Está Avalado

Sentinel Sabio

Bancarizado: SI

Recomendación de Sentinel Sabio

Evaluación Crediticia



APROBAR
Producto Genérico

Detalle:

- Cumple con todas las reglas de evaluación

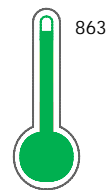
Cuota Estimada Mensual

S/ 4955,



Score Sentinel

Nivel de Riesgo



Excelente Puntaje

Recomendación:

Estadísticamente, en este nivel de score, 3 de 100 empresas podrían caer en incumplimiento en los próximos 12 meses

Información General

Datos Principales

19/02/2024: Última actualización de información reportada por SUNAT

Razón Social:	CONSTRUCTORA E INVERSIONES ENCOMARX S.A.C.		
Nombre Comercial:	ENCOMARX		
Tipo de Contribuyente:	SOCIEDAD ANONIMA CERRADA		
Estado de Contribuyente:	ACTIVO	Condición del Contribuyente:	HABIDO
Inicio de Actividades:	04/03/2019		
Tamaño contribuyente:	RESTO	Dependencia:	INTENDENCIA LIMA MEPECO
Actividad Económica Principal	CONSTRUCCION EDIFICIOS COMPLETOS.		
Actividad Económica Secundaria 1	ALQUILER OTROS TIPOS MAQ.Y EQU	Actividad Económica Secundaria 2	-
Fecha Inscripción RRPP:	14/02/2019	Número de Partida Registral:	-
Folio:	-	Asiento:	-

Agente de retención

Direcciones Registradas

Dirección	Fuente
MZA. A LTE. 39 APV. LOS ANGELES DE PACHACAMAC PACHACAMAC - LIMA - LIMA	SUNAT - DOMICILIO FISCAL
MZA. F LTE. 01 URBANIZACION AA.HH.MIRADOR DEL SUR NUEVO CHIMBOTE - SANTA - ANCASH	SUNAT - OF.ADMINIST.
CALLE LA ESMERALDA NRO. S/N FUNDO SANTA ROSA SAN VICENTE DE CAÑETE - CAÑETE - LIMA	SUNAT - SUCURSAL

Representantes Legales

Nro Documento	Nombre de Representante	Act	Pre	12m	Fecha desde que ocupa Cargo	Cargo
45031978	ANTONIO ACATE ALDO MARIANO				14/02/2019	GERENTE GENERAL

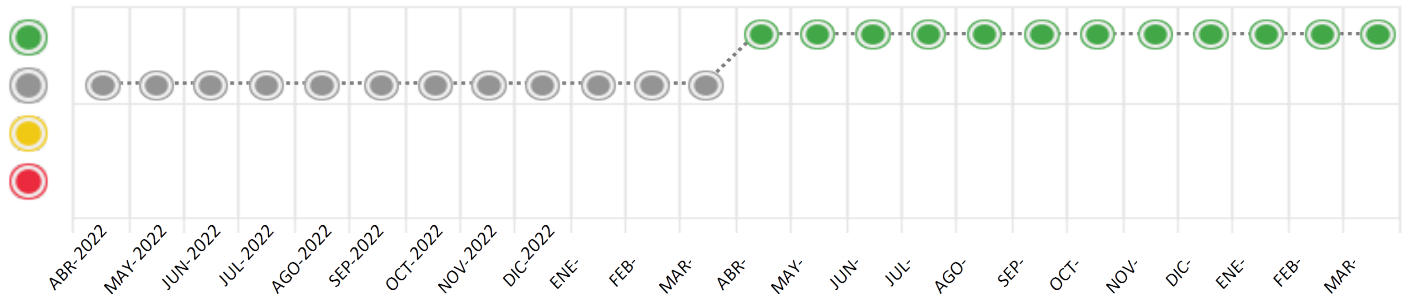
Consulta Rápida

Documento de identidad consultado

Fecha Proceso	Tipo Doc.	N. Doc.	Nombre o Raz. Social	Nota	Deuda Total *	Var.	Actual	Previo	12m
21/03/2024	RUC	20604314845	CONSTRUCTORA E INVERSIONES ENCOMARX S.A.C.	0.000	50.308,00				

Montos expresados en unidades de soles*

Semáforos de los últimos 24 meses



Semáforo	Descripción
	No registra información de deudas
	Mínimo Riesgo: Sin deudas vencidas
	Mediano Riesgo: Deudas con poco atraso*
	Alto Riesgo: Deudas con atraso significativo*

*Semáforo deuda menor: Deuda vencida menor S/ 100 personas naturales o menor S/ 500 personas jurídicas

- Verde: 0 <= Sem. < 0.001
- Amarillo: 0.001 <= Sem. <= 2
- Rojo: 2 < Sem. <= 6

Variación	Descripción
	Variación Negativa: La nueva información reportada ha incrementado tu riesgo crediticio
	Variación Positiva: La nueva información ha mejorado tu posición de riesgo
	Variación Porcentual Positiva: El monto total reportado por la SBS/Microfinanzas o número de instituciones financieras ha aumentado
	Variación Porcentual Negativa: El monto total reportado por la SBS/Microfinanzas o número de instituciones financieras ha disminuido
	Aproximadamente igual o igual

Detalle de la deuda SBS/Microfinanzas

Entidad	Deuda Anterior			Deuda a MAR 2024				Rect. (1)	Disc.
	SET 2023	DIC 2023	FEB 2024	Fecha Inf.	Calif. (2)	Monto *	Días Venc.		
TOTAL	20.154,48	15.752,92	63.608,28	29/02/2024	NOR	50.308,00	0		

(1) Ver detalle en el cuadro de Rectificaciones SBS

(2) NOR: Normal, CPP: Con Problemas Potenciales, DEF: Deficiente, DUD: Dudoso, PER: Pérdida, SCAL: Sin Calificación

Detalle de la deuda de Otros Créditos

Entidad	Deuda Anterior			Deuda a MAR 2024				Disc.
	SET 2023	DIC 2023	FEB 2024	Fecha Inf.	Calif. (2)	Monto	Días Venc.	
TOTAL								

(2) NOR: Normal, CPP: Con Problemas Potenciales, DEF: Deficiente, DUD: Dudoso, PER: Pérdida, SCAL: Sin Calificación

Detalle de vencidos

# Doc	Fuente - Acreedor	Monto *	Días Venc.

Utilización de Líneas de Crédito

Instituciones	**	Línea Aprobada	Línea No Utilizada	Línea Utilizada	% L. Ut.
TOTAL					0%

**Tipo de Crédito

Principales Acreedores

Montos expresados en unidades de soles*

Resumen de Deudas

Descripción de la Deuda	Monto *	Días
Deuda total SBS al 29/02/2024	50.308,00	
% Calificación normal	100,00	
Peor Calificación (2)	NOR	
Otros Créditos	0,00	****

Detalle de deuda SBS/Microfinanzas

Institución SBS	Calif. (2)	Saldo *	% Ven.	Días Venc.	Rect.(1)
MIBCO	NOR	50.308,00	0,00		
Deuda Total SBS/MicroFinanzas		50.308,00	0		

Detalle de Riesgos SBS/Microfinanzas

Concepto	Saldo *
Deuda Directa	50.308,00
Deuda Indirecta	0,00
Deuda Castigada	0,00
Deuda Total SBS/MicroFinanzas	50.308,00
Línea Tarj.Cred. No utilizada	0,00
Total Riesgo SBS/MicroFinanzas	50.308,00

Detalle de deuda Otros Créditos

Empresa	Calif. (2)	Saldo *	% Ven.	Días Venc.	Disc.
Deuda Total Otros Créditos		0,00	0		

Detalle de vencidos

# Doc	Fuente - Acreedor	Monto *	Días Venc.
-------	-------------------	---------	------------

Detalle Variación

Montos expresados en unidades de soles*

Resumen de la variación

Descripción de la deuda	21/02/2024	21/03/2024	Variación
Score	0.000	0.000	0.000
Nro. Entidades SBS/Microf.	1	1	0
Riesgo Total SBS/Microf. *	63.608,28	50.308,00	
Deuda Directa	63.608,28	50.308,00	-13.300,28
Deuda Indirecta	0,00	0,00	0,00
Deuda Castigada	0,00	0,00	0,00

Variación del Riesgo Total SBS/Microf. *	Antes	21/03/2024	Variación
Último Mes	63.608,28	50.308,00	-13.300,28
Último Trimestre	15.752,92	50.308,00	34.555,08
Último Semestre	20.154,48	50.308,00	30.153,52
Último Año	0,00	50.308,00	50.308,00

Calificación SBS/Microf.	21/02/2024	21/03/2024	Variación
% NOR (Normal)	100,00	100,00	0,00
% CPP (Con Problemas Potenciales)	0,00	0,00	0,00
% DEF (Deficiente)	0,00	0,00	0,00
% DUD (Dudoso)	0,00	0,00	0,00
% PER (Pérdida)	0,00	0,00	0,00

Deuda vencida *	21/02/2024	21/03/2024	Variación
Total deuda vencida	0,00	0,00	0,00
Deuda por Otros Créditos *	21/02/2024	21/03/2024	Variación
Total deuda otros créditos	0,00	0,00	0,00

Detalle de la variación

Fuente - Acreedor *	21/02/2024	21/03/2024	Variación
---------------------	------------	------------	-----------

Posición Histórica

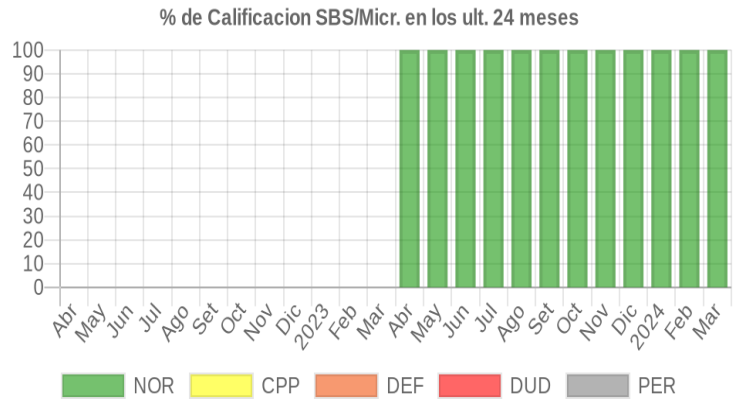
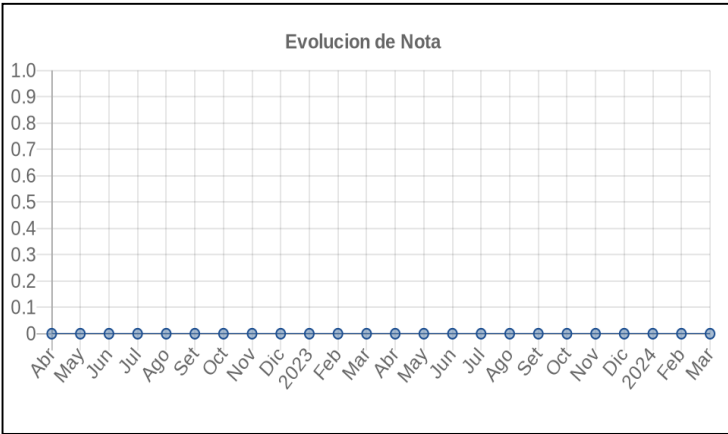


Montos expresados en unidades de soles*

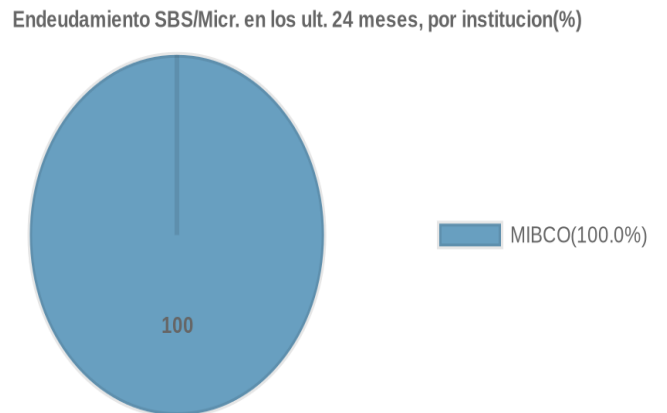
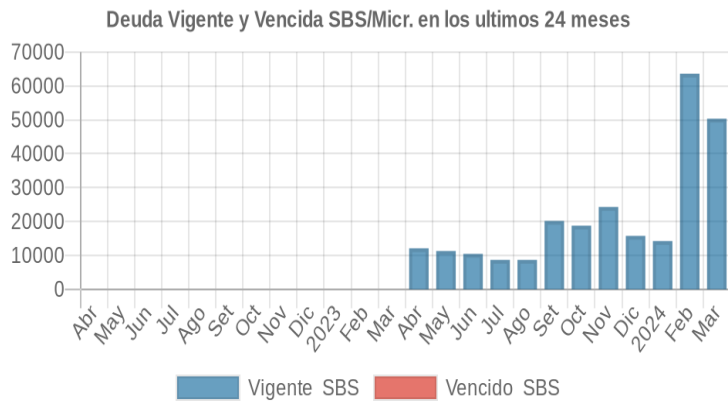
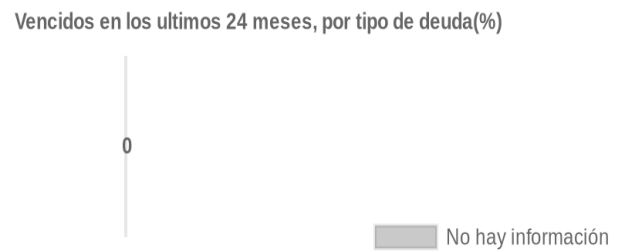
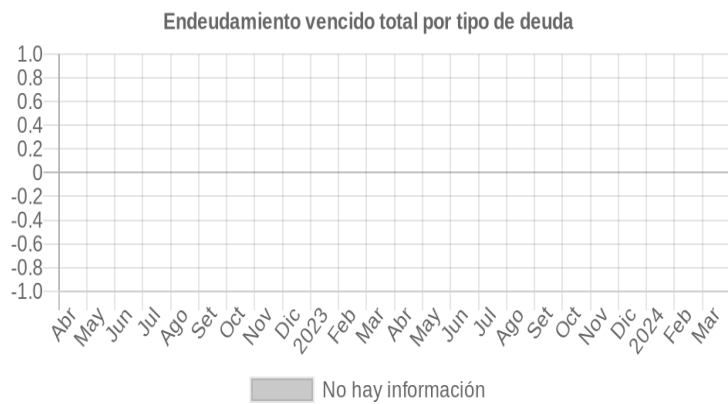
Fecha de Proceso	Sema. Actual	Sem. Riesgo	Var.	Superintendencia de Banca y Seguros (SBS/Microfinan.)				Otros Créditos	Otros Vencidos *				Ctas. Cerr./Anu.		Otros Repor. Negati.		
				# Enti.	Deuda Total *	% Cali. normal	Peor Califi. (2)		Deuda Vencida *	Protestos	Docs. Impagos	Deuda Tributaria	Deuda Laboral	Cta. Cte.		Tar. Créd.	
21/03/2024	●	0.000	⊗	1	50.308,00	100.00	NOR	0,00	0,00	0,00	0,00	0,00	0,00	0	0	0	
21/02/2024	●	0.000	⊗	1	63.608,28	100.00	NOR	0,00	0,00	0,00	0,00	0,00	0,00	0,00	0	0	0
19/01/2024	●	0.000	⊗	1	14.233,57	100.00	NOR	0,00	0,00	0,00	0,00	0,00	0,00	0,00	0	0	0
22/12/2023	●	0.000	⊗	1	15.752,92	100.00	NOR	0,00	0,00	0,00	0,00	0,00	0,00	0,00	0	0	0
23/11/2023	●	0.000	⊗	1	24.285,46	100.00	NOR	0,00	0,00	0,00	0,00	0,00	0,00	0,00	0	0	0
23/10/2023	●	0.000	⊗	1	18.773,32	100.00	NOR	0,00	0,00	0,00	0,00	0,00	0,00	0,00	0	0	0
21/09/2023	●	0.000	⊗	1	20.154,48	100.00	NOR	0,00	0,00	0,00	0,00	0,00	0,00	0,00	0	0	0
24/08/2023	●	0.000	⊗	1	8.675,16	100.00	NOR	0,00	0,00	0,00	0,00	0,00	0,00	0,00	0	0	0
24/07/2023	●	0.000	⊗	1	8.675,16	100.00	NOR	0,00	0,00	0,00	0,00	0,00	0,00	0,00	0	0	0
22/06/2023	●	0.000	⊗	1	10.450,36	100.00	NOR	0,00	0,00	0,00	0,00	0,00	0,00	0,00	0	0	0
22/05/2023	●	0.000	⊗	1	11.295,39	100.00	NOR	0,00	0,00	0,00	0,00	0,00	0,00	0,00	0	0	0
24/04/2023	●	0.000	▲	1	12.092,69	100.00	NOR	0,00	0,00	0,00	0,00	0,00	0,00	0,00	0	0	0
31/03/2023	●	0.000	⊗	0	0,00	0.00		0,00	0,00	0,00	0,00	0,00	0,00	0,00	0	0	0
28/02/2023	●	0.000	⊗	0	0,00	0.00		0,00	0,00	0,00	0,00	0,00	0,00	0,00	0	0	0
31/01/2023	●	0.000	⊗	0	0,00	0.00		0,00	0,00	0,00	0,00	0,00	0,00	0,00	0	0	0
31/12/2022	●	0.000	⊗	0	0,00	0.00		0,00	0,00	0,00	0,00	0,00	0,00	0,00	0	0	0
30/11/2022	●	0.000	⊗	0	0,00	0.00		0,00	0,00	0,00	0,00	0,00	0,00	0,00	0	0	0
31/10/2022	●	0.000	⊗	0	0,00	0.00		0,00	0,00	0,00	0,00	0,00	0,00	0,00	0	0	0
30/09/2022	●	0.000	⊗	0	0,00	0.00		0,00	0,00	0,00	0,00	0,00	0,00	0,00	0	0	0
31/08/2022	●	0.000	⊗	0	0,00	0.00		0,00	0,00	0,00	0,00	0,00	0,00	0,00	0	0	0
31/07/2022	●	0.000	⊗	0	0,00	0.00		0,00	0,00	0,00	0,00	0,00	0,00	0,00	0	0	0
30/06/2022	●	0.000	⊗	0	0,00	0.00		0,00	0,00	0,00	0,00	0,00	0,00	0,00	0	0	0
31/05/2022	●	0.000	⊗	0	0,00	0.00		0,00	0,00	0,00	0,00	0,00	0,00	0,00	0	0	0
30/04/2022	●	0.000	⊗	0	0,00	0.00		0,00	0,00	0,00	0,00	0,00	0,00	0,00	0	0	0

Gráficos

Montos expresados en unidades de soles*



NOR: Normal, CPP: Con Problemas Potenciales, DEF: Deficiente, DUD: Dudoso, PER: Pérdida, SCAL: Sin Calificación



Reporte de Vencidos

Montos expresados en unidades de soles*

Fuente - Acreedor	DIC 2023			ENE 2024			FEB 2024			MAR 2024		
	# Docs.	Monto *	Dias V.	# Docs.	Monto *	Dias V.	# Docs.	Monto *	Dias V.	# Docs.	Monto *	Dias V.

Montos expresados en unidades de soles*

Fuente - Acreedor	AGO 2023			SET 2023			OCT 2023			NOV 2023		
	# Docs.	Monto *	Dias V.	# Docs.	Monto *	Dias V.	# Docs.	Monto *	Dias V.	# Docs.	Monto *	Dias V.

Montos expresados en unidades de soles*

Fuente - Acreedor	ABR 2023			MAY 2023			JUN 2023			JUL 2023		
	# Docs.	Monto *	Dias V.	# Docs.	Monto *	Dias V.	# Docs.	Monto *	Dias V.	# Docs.	Monto *	Dias V.

Reporte SBS/Microfinanzas

Montos expresados en unidades de soles*

Última fecha reportada por la SBS : 29/02/2024

ULTIMOS 6 MESES		OCT 2023 (SBS: SET 2023)	NOV 2023 (SBS: OCT 2023)	DIC 2023 (SBS: NOV 2023)	ENE 2024 (SBS: DIC 2023)	FEB 2024 (SBS: ENE 2024)	MAR 2024 (SBS: FEB 2024)
NOR (Normal)		100.00	100.00	100.00	100.00	100.00	100.00
% Porcentaje de	CPP (Con Problemas Pote.)	0.00	0.00	0.00	0.00	0.00	0.00
	DEF (Deficiente)	0.00	0.00	0.00	0.00	0.00	0.00
Calificación	DUD (Dudoso)	0.00	0.00	0.00	0.00	0.00	0.00
	PER (Pérdida)	0.00	0.00	0.00	0.00	0.00	0.00

Institución	OCT 2023 (SBS: SET 2023)		NOV 2023 (SBS: OCT 2023)		DIC 2023 (SBS: NOV 2023)		ENE 2024 (SBS: DIC 2023)		FEB 2024 (SBS: ENE 2024)		MAR 2024 (SBS: FEB 2024)	
	Monto *	Dias V.	Monto *	Dias V.	Monto *	Dias V.	Monto *	Dias V.	Monto *	Dias V.	Monto *	Dias V.
MIBCO	18.773,32		24.285,46		15.752,92		14.233,57		63.608,28		50.308,00	
TOTAL	18.773,32		24.285,46		15.752,92		14.233,57		63.608,28		50.308,00	

Última fecha reportada por la SBS : 29/02/2024

Operación	OCT 2023 (SBS: SET 2023)		NOV 2023 (SBS: OCT 2023)		DIC 2023 (SBS: NOV 2023)		ENE 2024 (SBS: DIC 2023)		FEB 2024 (SBS: ENE 2024)		MAR 2024 (SBS: FEB 2024)	
	Monto *	Dias V.	Monto *	Dias V.	Monto *	Dias V.	Monto *	Dias V.	Monto *	Dias V.	Monto *	Dias V.
RESUMEN												
- Total Deuda	18.773,32		24.285,46		15.752,92		14.233,57		63.608,28		50.308,00	
- Línea No Utilizada	7.883,12		2.370,98		10.903,52		12.422,87					
- Garantías	18.774,00		24.287,00		15.753,00		14.234,00		114.620,00		100.617,00	
- Otros	88,13		304,24		103,63		66,82		1.540,24		1.309,96	
CREDITOS DIRECTOS												
- CRÉDITOS VIGENTES	18.773,32		24.285,46		15.752,92		14.233,57		63.608,28		50.308,00	
-- Mype: Préstamos	18.773,32		24.285,46		15.752,92		14.233,57		63.608,28		50.308,00	
--- Revolventes	18.773,32		24.285,46		15.752,92		14.233,57					
--- NoRevolventes									63.608,28		50.308,00	
LINEA NO UTIL. Y CRED. NO DESEMB.												
- LinCredPréstamos	7.883,12		2.370,98		10.903,52		12.422,87					
GARANTIAS												
- GARANTIAS RECIBIDAS	18.774,32		24.287,46		15.753,92		14.234,57		114.620,63		100.617,00	
-- OtrasGtiasNoPref	1,00		2,00		1,00		1,00		2,00		1,00	
-- GtiasNoPref(AvalyFianza)	18.773,32		24.285,46		15.752,92		14.233,57		114.618,63		100.616,00	
OTROS												
- Rend. dev de Créditos Vig.	88,13		304,24		103,63		66,82		1.540,24		1.309,96	

Montos expresados en unidades de soles*

Última fecha reportada por la SBS : 29/02/2024

6 MESES ANTERIORES	ABR 2023 (SBS: MAR 2023)	MAY 2023 (SBS: ABR 2023)	JUN 2023 (SBS: MAY 2023)	JUL 2023 (SBS: JUN 2023)	AGO 2023 (SBS: JUL 2023)	SET 2023 (SBS: AGO 2023)
NOR (Normal)	100.00	100.00	100.00	100.00	100.00	100.00



% Porcentaje de Calificación	CPP (Con Problemas Pote.)	0.00	0.00	0.00	0.00	0.00	0.00
	DEF (Deficiente)	0.00	0.00	0.00	0.00	0.00	0.00
	DUD (Dudoso)	0.00	0.00	0.00	0.00	0.00	0.00
	PER (Pérdida)	0.00	0.00	0.00	0.00	0.00	0.00

Institución	ABR 2023 (SBS: MAR 2023)		MAY 2023 (SBS: ABR 2023)		JUN 2023 (SBS: MAY 2023)		JUL 2023 (SBS: JUN 2023)		AGO 2023 (SBS: JUL 2023)		SET 2023 (SBS: AGO 2023)	
	Monto *	Dias V.	Monto *	Dias V.	Monto *	Dias V.	Monto *	Dias V.	Monto *	Dias V.	Monto *	Dias V.
MIBCO	12.092,69		11.295,39		10.450,36		8.675,16		8.675,16		20.154,48	
TOTAL	12.092,69		11.295,39		10.450,36		8.675,16		8.675,16		20.154,48	

Última fecha reportada por la SBS : 29/02/2024

Operación	ABR 2023 (SBS: MAR 2023)		MAY 2023 (SBS: ABR 2023)		JUN 2023 (SBS: MAY 2023)		JUL 2023 (SBS: JUN 2023)		AGO 2023 (SBS: JUL 2023)		SET 2023 (SBS: AGO 2023)	
	Monto *	Dias V.	Monto *	Dias V.	Monto *	Dias V.	Monto *	Dias V.	Monto *	Dias V.	Monto *	Dias V.
RESUMEN												
- Total Deuda	12.092,69		11.295,39		10.450,36		8.675,16		8.675,16		20.154,48	
- Línea No Utilizada											6.501,96	
- Garantías	12.093,00		11.296,00		10.451,00		8.676,00		8.676,00		20.155,00	
- Otros	316,38		280,56		273,41				226,97		151,60	
CREDITOS DIRECTOS												
- CRÉDITOS VIGENTES	12.092,69		11.295,39		10.450,36		8.675,16		8.675,16		20.154,48	
-- Mype: Préstamos	12.092,69		11.295,39		10.450,36		8.675,16		8.675,16		20.154,48	
--- Revolventes											20.154,48	
--- NoRevolventes	12.092,69		11.295,39		10.450,36		8.675,16		8.675,16			
LINEA NO UTIL. Y CRED. NO DESEMB.												
- LinCredPréstamos											6.501,96	
GARANTIAS												
- GARANTIAS RECIBIDAS	12.093,69		11.296,39		10.451,36		8.676,16		8.676,16		20.155,48	
-- OtrasGtiasNoPref	1,00		1,00		1,00		1,00		1,00		1,00	
-- GtiasNoPref(AvallyFianza)	12.092,69		11.295,39		10.450,36		8.675,16		8.675,16		20.154,48	
OTROS												
- Rend. dev de Créditos Vig.	316,38		280,56		273,41				226,97		151,60	

Reporte SBS/Microfinanzas por entidades

Reportado por : MIBCO

Última fecha reportada por la SBS : 29/02/2024

Operación	OCT 2023 (SBS: SET2023)		NOV 2023 (SBS: OCT2023)		DIC 2023 (SBS: NOV2023)		ENE 2024 (SBS: DIC2023)		FEB 2024 (SBS: ENE2024)		MAR 2024 (SBS: FEB2024)	
	Monto *	Dias V.	Monto *	Dias V.	Monto *	Dias V.	Monto *	Dias V.	Monto *	Dias V.	Monto *	Dias V.
Calificación (2)	NOR		NOR		NOR		NOR		NOR		NOR	
RESUMEN												
- Total Deuda	18.773,32		24.285,46		15.752,92		14.233,57		63.608,28		50.308,00	
- Línea No Utilizada	7.883,12		2.370,98		10.903,52		12.422,87					
- Garantías	18.774,00		24.287,00		15.753,00		14.234,00		114.620,00		100.617,00	
- Otros	88,13		304,24		103,63		66,82		1.540,24		1.309,96	
CREDITOS DIRECTOS												
- CRÉDITOS VIGENTES	18.773,32		24.285,46		15.752,92		14.233,57		63.608,28		50.308,00	
-- Mype: Préstamos	18.773,32		24.285,46		15.752,92		14.233,57		63.608,28		50.308,00	
--- Revolventes	18.773,32		24.285,46		15.752,92		14.233,57					
--- NoRevolventes									63.608,28		50.308,00	
LINEA NO UTIL. Y CRED. NO DESEMB.												
- LinCredPréstamos	7.883,12		2.370,98		10.903,52		12.422,87					
GARANTIAS												
- GARANTIAS RECIBIDAS	18.774,32		24.287,46		15.753,92		14.234,57		114.620,63		100.617,00	
-- OtrasGtiasNoPref	1,00		2,00		1,00		1,00		2,00		1,00	
-- GtiasNoPref(AvallyFianza)	18.773,32		24.285,46		15.752,92		14.233,57		114.618,63		100.616,00	
OTROS												
- Rend. dev de Créditos Vig.	88,13		304,24		103,63		66,82		1.540,24		1.309,96	



Última fecha reportada por la SBS : 29/02/2024

Operación	ABR 2023 (SBS: MAR2023)		MAY 2023 (SBS: ABR2023)		JUN 2023 (SBS: MAY2023)		JUL 2023 (SBS: JUN2023)		AGO 2023 (SBS: JUL2023)		SET 2023 (SBS: AGO2023)	
	Monto *	Días V.	Monto *	Días V.	Monto *	Días V.	Monto *	Días V.	Monto *	Días V.	Monto *	Días V.
Calificación (2)	NOR		NOR		NOR		NOR		NOR		NOR	
RESUMEN												
- Total Deuda	12.092,69		11.295,39		10.450,36		8.675,16		8.675,16		20.154,48	
- Línea No Utilizada											6.501,96	
- Garantías	12.093,00		11.296,00		10.451,00		8.676,00		8.676,00		20.155,00	
- Otros	316,38		280,56		273,41				226,97		151,60	
CREDITOS DIRECTOS												
- CRÉDITOS VIGENTES	12.092,69		11.295,39		10.450,36		8.675,16		8.675,16		20.154,48	
-- Mype:Préstamos	12.092,69		11.295,39		10.450,36		8.675,16		8.675,16		20.154,48	
--- Revolventes											20.154,48	
--- NoRevolventes	12.092,69		11.295,39		10.450,36		8.675,16		8.675,16			
LINEA NO UTIL. Y CRED. NO DESEMB.												
- LinCredPréstamos											6.501,96	
GARANTIAS												
- GARANTIAS RECIBIDAS	12.093,69		11.296,39		10.451,36		8.676,16		8.676,16		20.155,48	
-- OtrasGtiasNoPref	1,00		1,00		1,00		1,00		1,00		1,00	
-- GtiasNoPref(AvalyFianza)	12.092,69		11.295,39		10.450,36		8.675,16		8.675,16		20.154,48	
OTROS												
- Rend. dev de Créditos Vig.	316,38		280,56		273,41				226,97		151,60	

Rectificaciones SBS

Entidad	Periodo SBS	Cuenta	Concepto Rectificación	Dice	Debe Decir
---------	-------------	--------	------------------------	------	------------

Aval/Codeudor

Montos expresados en unidades de soles*

Es Avalista de: Información reportada por la SBS al 31/01/2024

Tipo Doc	Nro Documento	Nombre/Razón Social	Act	Pre	12m
----------	---------------	---------------------	-----	-----	-----

Montos expresados en unidades de soles*

Quiénes lo Avalan: Información reportada por la SBS al 31/01/2024

Tipo Doc	Nro Documento	Nombre/Razón Social	Act	Pre	12m
DNI	45031978	ANTONIO ACATE ALDO MARIANO	●	●	●
Institución SBS		Calif. (2)	Saldo *		
MIBANCO BANCO DE LA MICRO EMPRESA S		NOR	63.608,28		
DNI	60340033	DE LA CRUZ ACATE REBECA BERENICE	<input type="radio"/>	<input type="checkbox"/>	<input type="checkbox"/>
Institución SBS		Calif. (2)	Saldo *		
MIBANCO BANCO DE LA MICRO EMPRESA S		NOR	51.010,35		

Montos expresados en unidades de soles*

Es Avalista de: Información Reportada por Entidades de Microfinanzas / Otros Créditos

Tipo Doc	Nro Documento	Nombre/Razón Social	Act	Pre	12m
----------	---------------	---------------------	-----	-----	-----

Montos expresados en unidades de soles*

Quiénes lo Avalan: Información Reportada por Entidades de Microfinanzas / Otros Créditos

Tipo Doc	Nro Documento	Nombre/Razón Social	Act	Pre	12m
----------	---------------	---------------------	-----	-----	-----

Documentos Protestados como Deudor/Aceptante

Montos expresados en unidades*

Reportado por la Cámara de Comercio de Lima (CCL)

Documentos Protestados sin Regularizar

	# Doc	Monto (S/) *	Max Días Venc.
Total:	0	0,00	

Tipo de Cambio 3.718

Nro. Secuencia	Tip. **	Acreeedor/Girador	Tipo Doc.	Moneda	Monto *	Monto * (S/)	Boletín	F. Protesto	F. Venc	Días Venc.
----------------	---------	-------------------	-----------	--------	---------	--------------	---------	-------------	---------	------------

**PR: Protestos, CJ: Cobranza Judicial, MO: Moras, PP: Procesos Penales

Montos expresados en unidades*

Reportado por la Cámara de Comercio de Lima (CCL)

Documentos Protestados Regularizados

	# Doc	Monto (S/) *
Total:	0	0,00

Nro. Secuencia	Tip. **	Acreeedor/Girador	Tipo Doc.	Moneda	Monto *	Monto * (S/)	Boletín	F. Protesto	F. Venc.	F. Reg
----------------	---------	-------------------	-----------	--------	---------	--------------	---------	-------------	----------	--------

**PR: Protestos, CJ: Cobranza Judicial, MO: Moras, PP: Procesos Penales

Detalle de Vencidos

Comercio Exterior

Montos expresados en unidades de dólares

Muestra información reportada por la SUNAT desde el 07/02/2011

Resumen por Ejercicio

Ejercicio	Actividad	Número de Operaciones	Importe USD *	N° Países	3 países con mayor número de operaciones
-----------	-----------	-----------------------	---------------	-----------	------------------------------------------

Resumen por Meses

Actividad	Ejercicio	Mes	Número de Operaciones	Importe USD *	N° Países	3 países con mayor número de operaciones
-----------	-----------	-----	-----------------------	---------------	-----------	------------------------------------------

PUBLICACIÓN DIARIO "EL PERUANO"

Reporte Otros Créditos

Institución	OCT 2023		NOV 2023		DIC 2023		ENE 2024		FEB 2024		MAR 2024	
	Monto *	Días V.	Monto *	Días V.	Monto *	Días V.	Monto *	Días V.	Monto *	Días V.	Monto *	Días V.

Institución	ABR 2023		MAY 2023		JUN 2023		JUL 2023		AGO 2023		SET 2023	
	Monto *	Dias V.	Monto *	Dias V.	Monto *	Dias V.	Monto *	Dias V.	Monto *	Dias V.	Monto *	Dias V.

Reporte Otros Créditos por entidades

Sin Información