



Reporte de Deudas

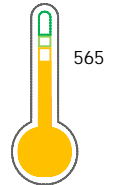
El reporte contiene solo los títulos seleccionados

- Información General
- Consulta Rápida
- Principales Acreedores
- Detalle Variación
- Posición Histórica
- Gráficos
- Rep. Vencidos
- Rep. SBS/Microf.
- SBS/Microf. Entidades
- Rectificaciones SBS
- Avalados/Avalistas
- Hechos de Importancia
- Documentos CCL
- Detalle de Vencidos
- Comercio Exterior
- Otros Créditos
- Otros Créd. Entidades
- Otros Rep. Negativos

RUC 20600526317 - MAGNATE COMPANY SOCIEDAD ANONIMA CERRADA

Fecha Proceso	Tipo Doc.	N. Doc.	Nota	Deuda Total *	Var.	Actual	Previo	12m
21/09/2023	RUC	20600526317	0.145	685.108,55	▼			

Score Sentinel



Puntaje Medio

* La persona consultada cuenta con los siguientes créditos e indicadores.

- Línea de Crédito
- Está Avalado
- Reactiva Perú

Sentinel Sabio

Bancarizado: SI

Recomendación de Sentinel Sabio

Evaluación Crediticia



RECHAZAR
Producto Genérico

Detalle:

- Calificación Def, Dud, Per en los 12 meses

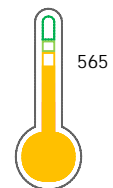
Cuota Estimada Mensual

S/ 34660,



Score Sentinel

Nivel de Riesgo



Puntaje Medio

Recomendación:

Estadísticamente, en este nivel de score, 17 de 100 empresas podrían caer en incumplimiento en los próximos 12

Información General

Datos Principales

21/07/2023: Última actualización de información reportada por SUNAT

Razón Social:	MAGNATE COMPANY SOCIEDAD ANONIMA CERRADA		
Nombre Comercial:	MAGNATE COMPANY S.A.C.		
Tipo de Contribuyente:	SOCIEDAD ANONIMA CERRADA		
Estado de Contribuyente:	ACTIVO	Condición del Contribuyente:	HABIDO
Inicio de Actividades:	01/08/2015		
Tamaño contribuyente:	RESTO	Dependencia:	INTENDENCIA LIMA MEPECO
Actividad Económica Principal	TRANSPORTE DE CARGA POR CARRETERA.		
Actividad Económica Secundaria 1	EXT. DE PIEDRA, ARENA Y ARCILLA.	Actividad Económica Secundaria 2	OTRAS ACTIVIDAD.DE TIPO SERVICIO
Fecha Inscripción RRPP:	07/07/2015	Número de Partida Registral:	-
Folio:	8	Asiento:	-

Agente de retención

Direcciones Registradas

Dirección	Fuente
AVENIDA RAMIRO PRIALE MZA. C LTE. 1 APV. DE LOT SAN JUAN ATE - LIMA - LIMA (SUMINISTRO 1106176)	SUNAT - DOMICILIO FISCAL

Representantes Legales

Nro Documento	Nombre de Representante	Act	Pre	12m	Fecha desde que ocupa Cargo	Cargo
04052936	VIDAL ORIHUELA GLORIA	<input type="radio"/>	<input type="radio"/>	<input checked="" type="radio"/>	20/10/2015	GERENTE GENERAL

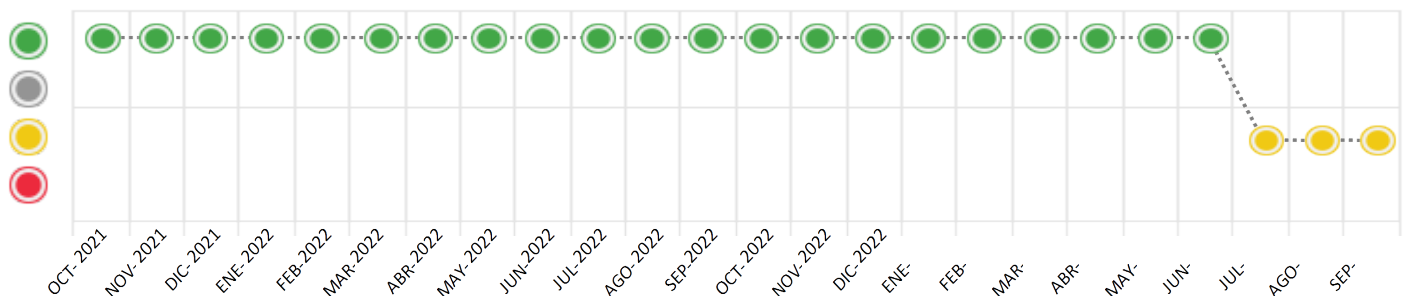
Consulta Rápida





Documento de identidad consultado

Fecha Proceso	Tipo Doc.	N. Doc.	Nombre o Raz. Social	Nota	Deuda Total *	Var.	Actual	Previo	12m
21/09/2023	RUC	20600526317	MAGNATE COMPANY SOCIEDAD ANONIMA CERRADA	0.145	685.108,55	▼	●	●	●

Montos expresados en unidades de soles*






Semáforos de los últimos 24 meses



Semáforo	Descripción
	No registra información de deudas
	Mínimo Riesgo: Sin deudas vencidas
	Mediano Riesgo: Deudas con poco atraso*
	Alto Riesgo: Deudas con atraso significativo*

*Semáforo deuda menor: Deuda vencida menor S/ 100 personas naturales o menor S/ 500 personas jurídicas

Verde: $0 < \text{Sem.} < 0.001$
 Amarillo: $0.001 < \text{Sem.} < = 2$
 Rojo: $2 < \text{Sem.} < = 6$

Variación	Descripción
	Variación Negativa: La nueva información reportada ha incrementado tu riesgo crediticio
	Variación Positiva: La nueva información ha mejorado tu posición de riesgo
	Variación Porcentual Positiva: El monto total reportado por la SBS/Microfinanzas o número de instituciones financieras ha aumentado
	Variación Porcentual Negativa: El monto total reportado por la SBS/Microfinanzas o número de instituciones financieras ha disminuido
	Aproximadamente igual o igual

Detalle de la deuda SBS/Microfinanzas

Entidad	Deuda Anterior			Deuda a SET 2023				Rect. (1)	Disc.
	MAR 2023	JUN 2023	AGO 2023	Fecha Inf.	Calif. (2)	Monto *	Días Venc.		
				31/08/2023	NOR	0			
	125.458,71	92.546,11	277.457,25	31/08/2023	NOR	0	6		
				31/08/2023	NOR	0			
	63.318,42	54.906,36	45.510,73	31/08/2023	DEF	0	37		
TOTAL	188.777,13	147.452,47	322.967,98			682.301,37			

(1) Ver detalle en el cuadro de Rectificaciones SBS

(2) NOR: Normal, CPP: Con Problemas Potenciales, DEF: Deficiente, DUD: Dudoso, PER: Pérdida, SCAL: Sin Calificación

Detalle de la deuda de Otros Créditos

Entidad	Deuda Anterior			Deuda a SET 2023				Disc.
	MAR 2023	JUN 2023	AGO 2023	Fecha Inf.	Calif. (2)	Monto	Días Venc.	
TOTAL								

(2) NOR: Normal, CPP: Con Problemas Potenciales, DEF: Deficiente, DUD: Dudoso, PER: Pérdida, SCAL: Sin Calificación

Detalle de vencidos

# Doc	Fuente - Acreedor	Monto *	Días Venc.
	Deuda Laboral	2.807,18	356
4	PRIMA AFP S.A.	1.516,23	356
7	AFP INTEGRAL S A	1.290,95	356

Utilización de Líneas de Crédito

Instituciones	**	Línea Aprobada	Línea No Utilizada	Línea Utilizada	% L. Uti.
BBVA	TOT		18.626,01		
TOTAL			18.626,01		0%

**(TOT): Otras Tarjetas de Crédito

Principales Acreedores

Montos expresados en unidades de soles*

Resumen de Deudas

Descripción de la Deuda	Monto *	Días
Deuda total SBS al 31/08/2023	682.301,37	
% Calificación normal	93.33	
Peor Calificación (2)	DEF	
Otros Créditos	0,00	****
Deuda vencida		
SBS/Microf.	45.510,73	37
Deuda Laboral	2.807,18	356
Total deuda vencida	48.317,91	

Detalle de deuda SBS/Microfinanzas

Institución SBS	Calif. (2)	Saldo *	% Ven.	Días Venc.	Rect.(1)
VOLVO LEASING PERU.	NOR	308.078,51	0.00		
BBVA	NOR	246.239,12	0.00	6	

MITSUI AUTO FINANCE PERÚ S A	NOR	82.473,01	0.00	
MIBCO	DEF	45.510,73	100.00	37
Deuda Total SBS/MicroFinanzas		682.301,37	6.67	

Detalle de Riesgos SBS/Microfinanzas

Concepto	Saldo *
Deuda Directa	682.301,37
Deuda Indirecta	0,00
Deuda Castigada	0,00
Deuda Total SBS/MicroFinanzas	682.301,37
Línea Tarj.Cred. No utilizada	18.626,01
Total Riesgo SBS/MicroFinanzas	700.927,38

Detalle de deuda Otros Créditos

Empresa	Calif. (2)	Saldo *	% Ven.	Días Venc.	Disc.
Deuda Total Otros Créditos		0,00	6.67		

Detalle de vencidos

# Doc	Fuente - Acreedor	Monto *	Días Venc.
	Deuda Laboral	2.807,18	356
4	PRIMA AFP S.A.	1.516,23	356
7	AFP INTEGRAL S A	1.290,95	356

Detalle Variación

Montos expresados en unidades de soles*

Resumen de la variación

Descripción de la deuda	08/09/2023	21/09/2023	Variación
Score	0.025	0.145	0.119
Nro. Entidades SBS/Microf.	2	4	2
Riesgo Total SBS/Microf. *	322.967,98	682.301,37	
Deuda Directa	322.967,98	682.301,37	359.333,39
Deuda Indirecta	0,00	0,00	0,00
Deuda Castigada	0,00	0,00	0,00

Variación del Riesgo Total SBS/Microf. *	Antes	21/09/2023	Variación
Último Mes	322.967,98	682.301,37	359.333,39
Último Trimestre	147.452,47	682.301,37	534.848,90
Último Semestre	188.777,13	682.301,37	493.524,24
Último Año	336.214,66	682.301,37	346.086,71

Calificación SBS/Microf.	08/09/2023	21/09/2023	Variación
% NOR (Normal)	100.00	93.33	-6.67
% CPP (Con Problemas Potenciales)	0.00	0.00	0.00

% DEF (Deficiente)	0.00	6.67	6.67
% DUD (Dudoso)	0.00	0.00	0.00
% PER (Pérdida)	0.00	0.00	0.00
Deuda vencida *	08/09/2023	21/09/2023	Variación
SBS/Microf.	0,00	45.510,73	45.510,73
Total deuda vencida	0,00	45.510,73	45.510,73
Deuda por Otros Créditos *	08/09/2023	21/09/2023	Variación
Total deuda otros créditos	0,00	0,00	0,00

Detalle de la variación			
Fuente - Acreedor *	08/09/2023	21/09/2023	Variación
SBS/Microf.			45.510,73
MIBANCO BANCO DE LA MICRO EMPRESA S A	0,00	45.510,73	45.510,73

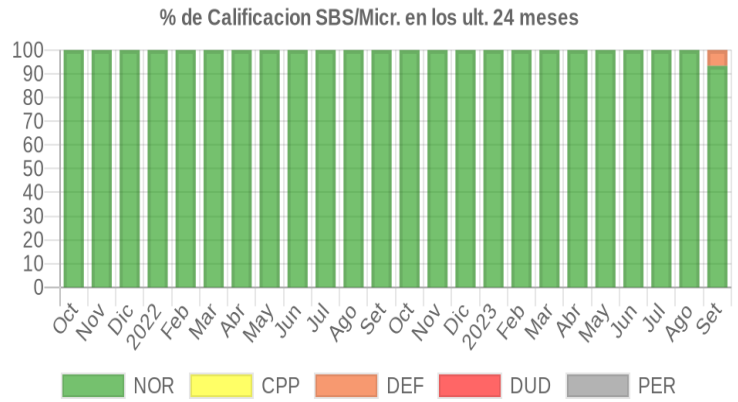
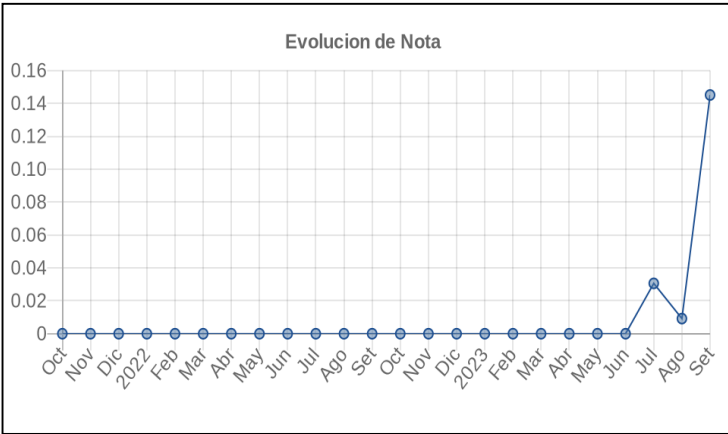
Posición Histórica

Montos expresados en unidades de soles*

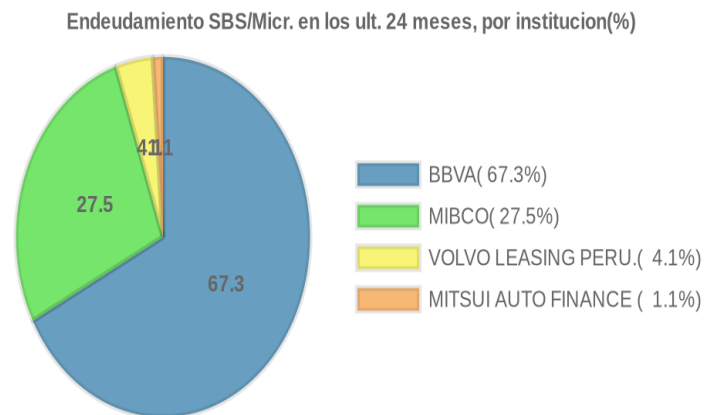
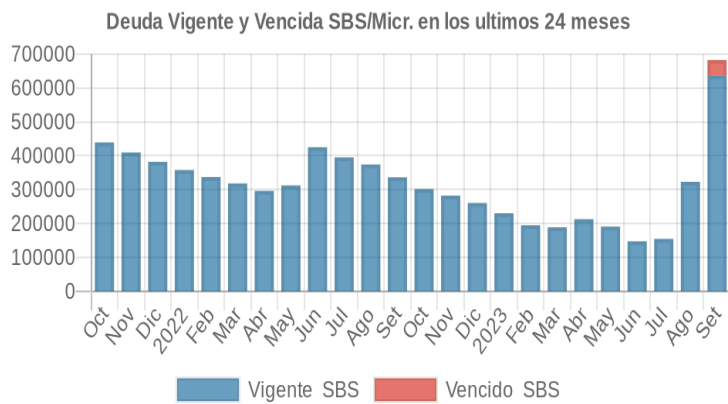
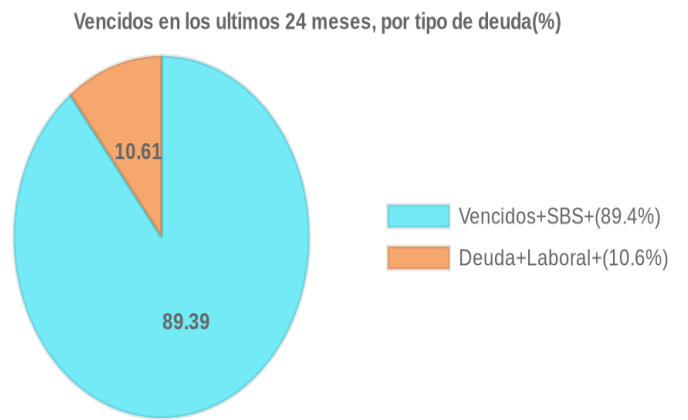
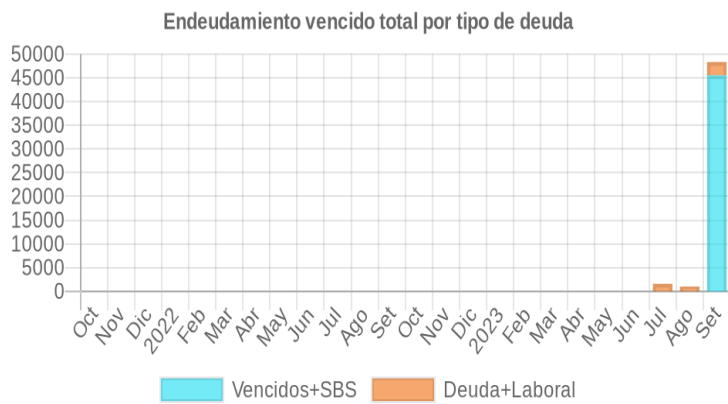
Fecha de Proceso	Sema. Actual	Sem. Riesgo	Var.	Superintendencia de Banca y Seguros (SBS/Microfinan.)				Otros Créditos	Otros Vencidos *				Ctas. Cerr./Anu.		Otros Repor. Negati.	
				# Enti.	Deuda Total *	% Cali. normal	Peor Califi. (2)		Deuda Vencida *	Protestos	Docs. Impagos	Deuda Tributaria	Deuda Laboral	Cta. Cte.		Tar. Créd.
21/09/2023	●	0.145	▼	4	682.301,37	93.33	DEF	45.510,73	0,00	0,00	0,00	0,00	2.807,18	0	0	0
08/09/2023	●	0.025	▢	2	322.967,98	100.00	NOR	0,00	0,00	0,00	0,00	0,00	2.807,18	0	0	0
06/09/2023	●	0.011	▢	2	322.967,98	100.00	NOR	0,00	0,00	0,00	0,00	0,00	1.290,95	0	0	0
24/08/2023	●	0.009	▢	2	322.967,98	100.00	NOR	0,00	0,00	0,00	0,00	0,00	1.002,13	0	0	0
02/08/2023	●	0.019	▢	2	154.602,57	100.00	NOR	0,00	0,00	0,00	0,00	0,00	1.002,13	0	0	0
24/07/2023	●	0.030	▢	2	154.602,57	100.00	NOR	0,00	0,00	0,00	0,00	0,00	1.593,61	0	0	0
06/07/2023	●	0.032	▼	2	147.452,47	100.00	NOR	0,00	0,00	0,00	0,00	0,00	1.593,61	0	0	0
22/06/2023	●	0.000	▢	2	147.452,47	100.00	NOR	0,00	0,00	0,00	0,00	0,00	0,00	0	0	0
22/05/2023	●	0.000	▢	2	190.818,40	100.00	NOR	0,00	0,00	0,00	0,00	0,00	0,00	0	0	0
24/04/2023	●	0.000	▢	2	212.783,13	100.00	NOR	0,00	0,00	0,00	0,00	0,00	0,00	0	0	0
22/03/2023	●	0.000	▢	2	188.777,13	100.00	NOR	0,00	0,00	0,00	0,00	0,00	0,00	0	0	0
21/02/2023	●	0.000	▢	2	194.808,60	100.00	NOR	0,00	0,00	0,00	0,00	0,00	0,00	0	0	0
23/01/2023	●	0.000	▢	2	230.256,11	100.00	NOR	0,00	0,00	0,00	0,00	0,00	0,00	0	0	0
22/12/2022	●	0.000	▢	2	260.609,27	100.00	NOR	0,00	0,00	0,00	0,00	0,00	0,00	0	0	0
23/11/2022	●	0.000	▢	2	282.317,02	100.00	NOR	0,00	0,00	0,00	0,00	0,00	0,00	0	0	0
24/10/2022	●	0.000	▢	2	301.888,82	100.00	NOR	0,00	0,00	0,00	0,00	0,00	0,00	0	0	0
22/09/2022	●	0.000	▢	2	336.214,66	100.00	NOR	0,00	0,00	0,00	0,00	0,00	0,00	0	0	0
22/08/2022	●	0.000	▢	2	374.160,26	100.00	NOR	0,00	0,00	0,00	0,00	0,00	0,00	0	0	0
22/07/2022	●	0.000	▢	2	394.878,30	100.00	NOR	0,00	0,00	0,00	0,00	0,00	0,00	0	0	0
23/06/2022	●	0.000	▢	2	425.073,13	100.00	NOR	0,00	0,00	0,00	0,00	0,00	0,00	0	0	0
23/05/2022	●	0.000	▢	2	312.326,96	100.00	NOR	0,00	0,00	0,00	0,00	0,00	0,00	0	0	0
25/04/2022	●	0.000	▢	2	296.316,95	100.00	NOR	0,00	0,00	0,00	0,00	0,00	0,00	0	0	0
22/03/2022	●	0.000	▢	2	318.252,52	100.00	NOR	0,00	0,00	0,00	0,00	0,00	0,00	0	0	0
23/02/2022	●	0.000	▢	2	337.097,28	100.00	NOR	0,00	0,00	0,00	0,00	0,00	0,00	0	0	0
24/01/2022	●	0.000	▢	2	357.698,89	100.00	NOR	0,00	0,00	0,00	0,00	0,00	0,00	0	0	0
21/12/2021	●	0.000	▢	2	381.915,82	100.00	NOR	0,00	0,00	0,00	0,00	0,00	0,00	0	0	0
23/11/2021	●	0.000	▢	2	409.727,17	100.00	NOR	0,00	0,00	0,00	0,00	0,00	0,00	0	0	0
22/10/2021	●	0.000	▢	2	439.025,45	100.00	NOR	0,00	0,00	0,00	0,00	0,00	0,00	0	0	0

Gráficos

Montos expresados en unidades de soles*



NOR: Normal, CPP: Con Problemas Potenciales, DEF: Deficiente, DUD: Dudoso, PER: Pérdida, SCAL: Sin Calificación



Reporte de Vencidos

Montos expresados en unidades de soles*

Fuente - Acreedor	JUN 2023			JUL 2023			AGO 2023			SET 2023		
	# Docs.	Monto *	Dias V.	# Docs.	Monto *	Dias V.	# Docs.	Monto *	Dias V.	# Docs.	Monto *	Dias V.
Deuda Laboral												
PRIMA AFP S.A.		0,00			0,00			0,00		4	1.516,23	35
AFP INTEGRAL S A		0,00		8	1.593,61	304	6	1.002,13	33	7	1.290,95	35
Total	0			8	1.593,61	304	6	1.002,13	33	11	2.807,18	35

Montos expresados en unidades de soles*

Fuente - Acreedor	FEB 2023			MAR 2023			ABR 2023			MAY 2023		
	# Docs.	Monto *	Dias V.	# Docs.	Monto *	Dias V.	# Docs.	Monto *	Dias V.	# Docs.	Monto *	Dias V.
Deuda Laboral												
PRIMA AFP S.A.		0,00			0,00			0,00			0,00	
AFP INTEGRAL S A		0,00			0,00			0,00			0,00	
Total	0			0			0			0		

Montos expresados en unidades de soles*

Fuente - Acreedor	OCT 2022			NOV 2022			DIC 2022			ENE 2023		
	# Docs.	Monto *	Dias V.	# Docs.	Monto *	Dias V.	# Docs.	Monto *	Dias V.	# Docs.	Monto *	Dias V.
Deuda Laboral												
PRIMA AFP S.A.		0,00			0,00			0,00			0,00	
AFP INTEGRAL S A		0,00			0,00			0,00			0,00	
Total	0			0			0			0		

Reporte SBS/Microfinanzas

Montos expresados en unidades de soles*

Última fecha reportada por la SBS : 31/08/2023

ÚLTIMOS 6 MESES		ABR 2023 (SBS: MAR 2023)	MAY 2023 (SBS: ABR 2023)	JUN 2023 (SBS: MAY 2023)	JUL 2023 (SBS: JUN 2023)	AGO 2023 (SBS: JUL 2023)	SET 2023 (SBS: AGO 2023)
% Porcentaje de Calificación	NOR (Normal)	100.00	100.00	100.00	100.00	100.00	93.33
	CPP (Con Problemas Pote.)	0.00	0.00	0.00	0.00	0.00	0.00
	DEF (Deficiente)	0.00	0.00	0.00	0.00	0.00	6.67
	DUD (Dudoso)	0.00	0.00	0.00	0.00	0.00	0.00
	PER (Pérdida)	0.00	0.00	0.00	0.00	0.00	0.00

Institución	ABR 2023 (SBS: MAR 2023)		MAY 2023 (SBS: ABR 2023)		JUN 2023 (SBS: MAY 2023)		JUL 2023 (SBS: JUN 2023)		AGO 2023 (SBS: JUL 2023)		SET 2023 (SBS: AGO 2023)	
	Monto *	Dias V.	Monto *	Dias V.	Monto *	Dias V.	Monto *	Dias V.	Monto *	Dias V.	Monto *	Dias V.
VOLVO LEASING PERU.											308.078,51	
BBVA	153.907,04		131.942,31		92.546,11		104.385,78	4	277.457,25	6	246.239,12	6
MITSUI AUTO FINANCE PERÚ S A											82.473,01	
MIBCO	58.876,09		58.876,09	5	54.906,36	6	50.216,79	4	45.510,73	6	45.510,73	37
TOTAL	212.783,13		190.818,40	5	147.452,47	6	154.602,57	4	322.967,98	6	682.301,37	37

Última fecha reportada por la SBS : 31/08/2023

Operación	ABR 2023 (SBS: MAR 2023)		MAY 2023 (SBS: ABR 2023)		JUN 2023 (SBS: MAY 2023)		JUL 2023 (SBS: JUN 2023)		AGO 2023 (SBS: JUL 2023)		SET 2023 (SBS: AGO 2023)	
	Monto *	Dias V.	Monto *	Dias V.	Monto *	Dias V.	Monto *	Dias V.	Monto *	Dias V.	Monto *	Dias V.
RESUMEN												
- Total Deuda	212.783,13		190.818,40	5	147.452,47	6	154.602,57	4	322.967,98	6	682.301,37	37
- Total Vencido											45.510,73	
- % Vencido											6.67	
- Línea No Utilizada	82.710,70		96.339,55		30.053,03		11.463,94		33.459,22		18.626,01	
- Garantías	489.388,00		118.417,00		102.565,00		85.982,00		69.367,00		1.100.977,00	
CREDITOS DIRECTOS												
- CRÉDITOS VIGENTES	212.783,13		190.818,40	5	147.452,47	6	154.602,57	4	322.967,98	6	636.790,64	6

-- MedE: Cred. Rev. Línea Tarj. Crédito	99.999,95										
-- MedE: Préstamos	112.783,18										
--- NoRevolventes	112.783,18										
-- Pyme: Cred. Rev. Línea Tarj. Crédito		84.123,29		68.105,73		86.043,79	4	65.223,20	6	47.134,01	6
-- Pyme: Sobregiros CC						0,11				0,67	
-- Pyme: Préstamos		106.695,11	5	79.346,74	6	68.558,67	4	257.744,78	6	281.577,45	
--- Revolventes								200.000,00		192.983,90	
--- NoRevolventes		106.695,11	5	79.346,74	6	68.558,67	4	57.744,78	6	88.593,55	
-- Pyme: Arrendamiento Financ										308.078,51	
- CRÉDITOS VENCIDOS										45.510,73	37
-- Pyme: Préstamos										45.510,73	37
--- NoRevolventes										45.510,73	37
LINEA NO UTIL. Y CRED. NO DESEMB.											
- LinCredPréstamos	82.710,70	82.593,18									
- LinCredTarjetaCrédito		13.746,37		30.053,03		11.463,94		33.459,22		18.626,01	
GARANTIAS											
- GARANTIAS RECIBIDAS	489.389,93	118.418,20		102.566,10		85.984,46		69.368,13		1.100.979,77	
-- 1eraGEquipoTransporte										570.508,46	
-- Gob. Nacional Reactiva Perú	34.790,87	29.007,21		23.218,36		17.424,79		11.622,35		5.814,51	
-- OtrasGtiasNoPref	359.101,00	1,00		1,00		1,00		1,00		82.474,01	
-- GtiasNoPref(AvalyFianza)	95.498,06	89.409,99		79.346,74		68.558,67		57.744,78		442.182,79	
- PROGRAMA REACTIVA PERU	36.621,97	30.533,90		24.440,38		18.341,88		12.234,05		6.120,54	

Montos expresados en unidades de soles*

Última fecha reportada por la SBS : 31/08/2023

6 MESES ANTERIORES		OCT 2022 (SBS: SET 2022)	NOV 2022 (SBS: OCT 2022)	DIC 2022 (SBS: NOV 2022)	ENE 2023 (SBS: DIC 2022)	FEB 2023 (SBS: ENE 2023)	MAR 2023 (SBS: FEB 2023)
% Porcentaje de Calificación	NOR (Normal)	100.00	100.00	100.00	100.00	100.00	100.00
	CPP (Con Problemas Pote.)	0.00	0.00	0.00	0.00	0.00	0.00
	DEF (Deficiente)	0.00	0.00	0.00	0.00	0.00	0.00
	DUD (Dudoso)	0.00	0.00	0.00	0.00	0.00	0.00
	PER (Pérdida)	0.00	0.00	0.00	0.00	0.00	0.00

Institución	OCT 2022 (SBS: SET 2022)		NOV 2022 (SBS: OCT 2022)		DIC 2022 (SBS: NOV 2022)		ENE 2023 (SBS: DIC 2022)		FEB 2023 (SBS: ENE 2023)		MAR 2023 (SBS: FEB 2023)	
	Monto *	Dias V.	Monto *	Dias V.	Monto *	Dias V.	Monto *	Dias V.	Monto *	Dias V.	Monto *	Dias V.
VOLVO LEASING PERU.												
BBVA	216.881,13	1	201.488,92		184.118,20	5	158.090,33		127.023,99	1	125.458,71	
MITSUMI AUTO FINANCE PERÚ S A												
MIBCO	85.007,69	4	80.828,10	6	76.491,07	5	72.165,78	5	67.784,61	6	63.318,42	1
TOTAL	301.888,82	4	282.317,02	6	260.609,27	5	230.256,11	5	194.808,60	6	188.777,13	1

Última fecha reportada por la SBS : 31/08/2023

Operación	OCT 2022 (SBS: SET 2022)		NOV 2022 (SBS: OCT 2022)		DIC 2022 (SBS: NOV 2022)		ENE 2023 (SBS: DIC 2022)		FEB 2023 (SBS: ENE 2023)		MAR 2023 (SBS: FEB 2023)	
	Monto *	Dias V.	Monto *	Dias V.	Monto *	Dias V.	Monto *	Dias V.	Monto *	Dias V.	Monto *	Dias V.
RESUMEN												
- Total Deuda	301.888,82	4	282.317,02	6	260.609,27	5	230.256,11	5	194.808,60	6	188.777,13	1
- Línea No Utilizada	101.391,30		98.489,37		108.604,24		116.497,78		141.747,09		123.678,20	
- Garantías	679.881,00		638.048,00		621.913,00		483.363,00		562.979,00		519.523,00	
CREDITOS DIRECTOS												
- CRÉDITOS VIGENTES	301.888,82	4	282.317,02	6	260.609,27	5	230.256,11	5	194.808,60	6	188.777,13	1
-- MedE: Cred. Rev. Línea Tarj. Crédito	22.490,79		11.320,41									
-- MedE: Sobregiros CC	1,37											
-- MedE: Préstamos	232.680,10	4	237.209,53	6	226.822,19	5	209.762,23	5	174.314,72	6	181.861,77	1
--- Revolventes			30.000,00		30.000,00	5	40.000,00		15.000,00		50.000,00	
--- NoRevolventes	232.680,10	4	207.209,53	6	196.822,19	5	169.762,23	5	159.314,72	6	131.861,77	1
-- MedE: Arrendamiento Financ	46.716,56	1	33.787,08		33.787,08	1	20.493,88		20.493,88	1	6.915,36	
LINEA NO UTIL. Y CRED. NO DESEMB.												
- LinCredPréstamos	24.217,92		9.996,13		8.604,24		16.497,78		41.747,09		23.678,20	
- LinCredTarjetaCrédito	77.173,38		88.493,24		100.000,00		100.000,00		100.000,00		100.000,00	
GARANTIAS												
- GARANTIAS RECIBIDAS	679.882,90		638.049,27		621.914,13		483.363,90		562.980,19		519.525,03	
-- Gob. Nacional Reactiva Perú	69.345,66		63.599,34		57.851,54		52.097,12		46.334,09		40.569,82	
-- OtrasGtiasNoPref	359.101,00		359.101,00		359.101,00		359.101,00		359.101,00		359.101,00	
-- GtiasNoPref(AvalyFianza)	251.436,24		215.348,93		204.961,59		72.165,78		157.545,10		119.854,21	
- PROGRAMA REACTIVA PERU	72.995,43		66.946,67		60.896,36		54.839,07		48.772,73		42.705,07	

Reporte SBS/Microfinanzas por entidades

Reportado por : VOLVO LEASING PERU.

Última fecha reportada por la SBS : 31/08/2023

Operación	ABR 2023 (SBS: MAR2023)		MAY 2023 (SBS: ABR2023)		JUN 2023 (SBS: MAY2023)		JUL 2023 (SBS: JUN2023)		AGO 2023 (SBS: JUL2023)		SET 2023 (SBS: AGO2023)	
	Monto *	Dias V.	Monto *	Dias V.	Monto *	Dias V.	Monto *	Dias V.	Monto *	Dias V.	Monto *	Dias V.
Calificación (2)												NOR
RESUMEN												
- Total Deuda												308.078,51
- Garantías												878.586,00
CREDITOS DIRECTOS												
- CRÉDITOS VIGENTES												308.078,51
-- Pyme: ArrendamientoFinanc												308.078,51
GARANTIAS												
- GARANTIAS RECIBIDAS												878.586,97
-- 1eraGEquipoTransporte												570.508,46
-- GtiasNoPref(AvalyFianza)												308.078,51

Última fecha reportada por la SBS : 31/08/2023

Operación	OCT 2022 (SBS: SET2022)		NOV 2022 (SBS: OCT2022)		DIC 2022 (SBS: NOV2022)		ENE 2023 (SBS: DIC2022)		FEB 2023 (SBS: ENE2023)		MAR 2023 (SBS: FEB2023)	
	Monto *	Dias V.	Monto *	Dias V.	Monto *	Dias V.	Monto *	Dias V.	Monto *	Dias V.	Monto *	Dias V.
Calificación (2)												
RESUMEN												

Reportado por : BBVA

Última fecha reportada por la SBS : 31/08/2023

Operación	ABR 2023 (SBS: MAR2023)		MAY 2023 (SBS: ABR2023)		JUN 2023 (SBS: MAY2023)		JUL 2023 (SBS: JUN2023)		AGO 2023 (SBS: JUL2023)		SET 2023 (SBS: AGO2023)	
	Monto *	Dias V.	Monto *	Dias V.	Monto *	Dias V.	Monto *	Dias V.	Monto *	Dias V.	Monto *	Dias V.
Calificación (2)	NOR		NOR		NOR		NOR		NOR		NOR	
RESUMEN												
- Total Deuda	153.907,04		131.942,31		92.546,11		104.385,78	4	277.457,25	6	246.239,12	6
- Línea No Utilizada	82.710,70		96.339,55		30.053,03		11.463,94		33.459,22		18.626,01	
- Garantías	430.511,00		59.540,00		47.658,00		35.765,00		23.856,00		11.934,00	
CREDITOS DIRECTOS												
- CRÉDITOS VIGENTES	153.907,04		131.942,31		92.546,11		104.385,78	4	277.457,25	6	246.239,12	6
-- MedE: Cred. Rev. Línea Tarj. Crédito	99.999,95											
-- MedE: Préstamos	53.907,09											
--- No Revolventes	53.907,09											
-- Pyme: Cred. Rev. Línea Tarj. Crédito			84.123,29		68.105,73		86.043,79	4	65.223,20	6	47.134,01	6
-- Pyme: Sobregiros CC							0,11				0,67	
-- Pyme: Préstamos			47.819,02		24.440,38		18.341,88		212.234,05		199.104,44	
--- Revolventes									200.000,00		192.983,90	
--- No Revolventes			47.819,02		24.440,38		18.341,88		12.234,05		6.120,54	
LÍNEA NO UTIL. Y CRED. NO DESEMB.												
- LinCredPréstamos	82.710,70		82.593,18									
- LinCredTarjetaCrédito			13.746,37		30.053,03		11.463,94		33.459,22		18.626,01	
GARANTIAS												
- GARANTIAS RECIBIDAS	430.512,84		59.541,11		47.658,74		35.766,67		23.856,40		11.935,05	
-- Gob. Nacional Reactiva Perú	34.790,87		29.007,21		23.218,36		17.424,79		11.622,35		5.814,51	
-- OtrasGtiasNoPref	359.100,00											
-- GtiasNoPref(AvalyFianza)	36.621,97		30.533,90		24.440,38		18.341,88		12.234,05		6.120,54	
- PROGRAMA REACTIVA PERU	36.621,97		30.533,90		24.440,38		18.341,88		12.234,05		6.120,54	

Última fecha reportada por la SBS : 31/08/2023

Operación	OCT 2022 (SBS: SET2022)		NOV 2022 (SBS: OCT2022)		DIC 2022 (SBS: NOV2022)		ENE 2023 (SBS: DIC2022)		FEB 2023 (SBS: ENE2023)		MAR 2023 (SBS: FEB2023)	
	Monto *	Dias V.	Monto *	Dias V.	Monto *	Dias V.	Monto *	Dias V.	Monto *	Dias V.	Monto *	Dias V.
Calificación (2)	NOR		NOR		NOR		NOR		NOR		NOR	
RESUMEN												
- Total Deuda	216.881,13	1	201.488,92		184.118,20	5	158.090,33		127.023,99	1	125.458,71	
- Línea No Utilizada	101.391,30		98.489,37		108.604,24		116.497,78		141.747,09		123.678,20	
- Garantías	594.873,00		557.219,00		545.421,00		411.197,00		495.194,00		456.204,00	
CREDITOS DIRECTOS												
- CRÉDITOS VIGENTES	216.881,13	1	201.488,92		184.118,20	5	158.090,33		127.023,99	1	125.458,71	
-- MedE:Cred.Rev.LíneaTarj.Crédito	22.490,79		11.320,41									
-- MedE:SobregirosCC	1,37											
-- MedE:Préstamos	147.672,41		156.381,43		150.331,12	5	137.596,45		106.530,11	1	118.543,35	
--- Revolventes			30.000,00		30.000,00	5	40.000,00		15.000,00		50.000,00	
--- NoRevolventes			126.381,43		120.331,12		97.596,45		91.530,11	1	68.543,35	
-- MedE:ArrendamientoFinanc	46.716,56	1	33.787,08		33.787,08	1	20.493,88		20.493,88	1	6.915,36	
LÍNEA NO UTIL. Y CRED. NO DESEMB.												
- LinCredPréstamos	24.217,92		9.996,13		8.604,24		16.497,78		41.747,09		23.678,20	
- LinCredTarjetaCrédito	77.173,38		88.493,24		100.000,00		100.000,00		100.000,00		100.000,00	
GARANTIAS												
- GARANTIAS RECIBIDAS	594.874,21		557.220,17		545.422,06		411.197,12		495.194,58		456.205,61	
-- Gob. Nacional Reactiva Perú	69.345,66		63.599,34		57.851,54		52.097,12		46.334,09		40.569,82	
-- OtrasGtiasNoPref	359.100,00		359.100,00		359.100,00		359.100,00		359.100,00		359.100,00	
-- GtiasNoPref(AvalyFianza)	166.428,55		134.520,83		128.470,52				89.760,49		56.535,79	
- PROGRAMA REACTIVA PERU	72.995,43		66.946,67		60.896,36		54.839,07		48.772,73		42.705,07	

Reportado por : MITSUI AUTO FINANCE PERÚ S A

Última fecha reportada por la SBS : 31/08/2023

Operación	ABR 2023 (SBS: MAR2023)		MAY 2023 (SBS: ABR2023)		JUN 2023 (SBS: MAY2023)		JUL 2023 (SBS: JUN2023)		AGO 2023 (SBS: JUL2023)		SET 2023 (SBS: AGO2023)	
	Monto *	Dias V.	Monto *	Dias V.	Monto *	Dias V.	Monto *	Dias V.	Monto *	Dias V.	Monto *	Dias V.
Calificación (2)												NOR
RESUMEN												
- Total Deuda												82.473,01
- Garantías												164.946,00
CREDITOS DIRECTOS												
- CRÉDITOS VIGENTES												82.473,01
-- Pyme:Préstamos												82.473,01
--- NoRevolventes												82.473,01
GARANTIAS												
- GARANTIAS RECIBIDAS												164.946,02
-- OtrasGtiasNoPref												82.473,01
-- GtiasNoPref(AvalyFianza)												82.473,01

Última fecha reportada por la SBS : 31/08/2023

Operación	OCT 2022 (SBS: SET2022)		NOV 2022 (SBS: OCT2022)		DIC 2022 (SBS: NOV2022)		ENE 2023 (SBS: DIC2022)		FEB 2023 (SBS: ENE2023)		MAR 2023 (SBS: FEB2023)	
	Monto *	Dias V.	Monto *	Dias V.	Monto *	Dias V.	Monto *	Dias V.	Monto *	Dias V.	Monto *	Dias V.
Calificación (2)												
RESUMEN												

Reportado por : MIBCO

Última fecha reportada por la SBS : 31/08/2023

Operación	ABR 2023 (SBS: MAR2023)		MAY 2023 (SBS: ABR2023)		JUN 2023 (SBS: MAY2023)		JUL 2023 (SBS: JUN2023)		AGO 2023 (SBS: JUL2023)		SET 2023 (SBS: AGO2023)	
	Monto *	Dias V.	Monto *	Dias V.	Monto *	Dias V.	Monto *	Dias V.	Monto *	Dias V.	Monto *	Dias V.
Calificación (2)	NOR		NOR		NOR		NOR		NOR		DEF	
RESUMEN												
- Total Deuda	58.876,09		58.876,09	5	54.906,36	6	50.216,79	4	45.510,73	6	45.510,73	37
- Total Vencido											45.510,73	
- % Vencido											100,00	



- Garantías	58.877,00	58.877,00	54.907,00	50.217,00	45.511,00	45.511,00
CREDITOS DIRECTOS						
- CRÉDITOS VIGENTES	58.876,09	58.876,09	54.906,36	50.216,79	45.510,73	
-- MedE:Préstamos	58.876,09					
--- NoRevolventes	58.876,09					
-- Pyme:Préstamos		58.876,09	54.906,36	50.216,79	45.510,73	6
--- NoRevolventes		58.876,09	54.906,36	50.216,79	45.510,73	6
- CRÉDITOS VENCIDOS						45.510,73
-- Pyme:Préstamos						45.510,73
--- NoRevolventes						45.510,73
GARANTIAS						
- GARANTIAS RECIBIDAS	58.877,09	58.877,09	54.907,36	50.217,79	45.511,73	45.511,73
-- OtrasGtiasNoPref	1,00	1,00	1,00	1,00	1,00	1,00
-- GtiasNoPref(AvalyFianza)	58.876,09	58.876,09	54.906,36	50.216,79	45.510,73	45.510,73

Última fecha reportada por la SBS : 31/08/2023

Operación	OCT 2022 (SBS: SET2022)		NOV 2022 (SBS: OCT2022)		DIC 2022 (SBS: NOV2022)		ENE 2023 (SBS: DIC2022)		FEB 2023 (SBS: ENE2023)		MAR 2023 (SBS: FEB2023)	
	Monto *	Dias V.	Monto *	Dias V.	Monto *	Dias V.	Monto *	Dias V.	Monto *	Dias V.	Monto *	Dias V.
Calificación (2)	NOR		NOR		NOR		NOR		NOR		NOR	
RESUMEN												
- Total Deuda	85.007,69	4	80.828,10	6	76.491,07	5	72.165,78	5	67.784,61	6	63.318,42	1
- Garantías	85.008,00		80.829,00		76.492,00		72.166,00		67.785,00		63.319,00	
CREDITOS DIRECTOS												
- CRÉDITOS VIGENTES	85.007,69	4	80.828,10	6	76.491,07	5	72.165,78	5	67.784,61	6	63.318,42	1
-- MedE:Préstamos	85.007,69	4	80.828,10	6	76.491,07	5	72.165,78	5	67.784,61	6	63.318,42	1
--- NoRevolventes	85.007,69	4	80.828,10	6	76.491,07	5	72.165,78	5	67.784,61	6	63.318,42	1
GARANTIAS												
- GARANTIAS RECIBIDAS	85.008,69		80.829,10		76.492,07		72.166,78		67.785,61		63.319,42	
-- OtrasGtiasNoPref	1,00		1,00		1,00		1,00		1,00		1,00	
-- GtiasNoPref(AvalyFianza)	85.007,69		80.828,10		76.491,07		72.165,78		67.784,61		63.318,42	

Rectificaciones SBS

Entidad	Período SBS	Cuenta	Concepto Rectificación	Dice	Debe Decir
---------	-------------	--------	------------------------	------	------------

Aval/Codeudor

Montos expresados en unidades de soles*

Es Avalista de:

Información reportada por la SBS al 31/07/2023

Tipo Doc	Nro Documento	Nombre/Razón Social	Act	Pre	12m
----------	---------------	---------------------	-----	-----	-----

Montos expresados en unidades de soles*

Quiénes lo Avalan:

Información reportada por la SBS al 31/07/2023

Tipo Doc	Nro Documento	Nombre/Razón Social	Act	Pre	12m
DNI	04052936	VIDAL ORIHUELA GLORIA			
Institución SBS		Calif. (2)	Saldo *		
BANCO BBVA PERÚ		NOR	12.234,05		
MIBANCO BANCO DE LA MICRO EMPRESA S		NOR	45.510,73		

Montos expresados en unidades de soles*

Es Avalista de:

Información Reportada por Entidades de Microfinanzas / Otros Créditos

Tipo Doc	Nro Documento	Nombre/Razón Social	Act	Pre	12m
----------	---------------	---------------------	-----	-----	-----

Montos expresados en unidades de soles*

Quiénes lo Avalan:

Información Reportada por Entidades de Microfinanzas / Otros Créditos

Tipo Doc	Nro Documento	Nombre/Razón Social	Act	Pre	12m
----------	---------------	---------------------	-----	-----	-----

Documentos Protestados como Deudor/Aceptante

Montos expresados en unidades*

Reportado por la Cámara de Comercio de Lima (CCL)

Documentos Protestados sin Regularizar

	# Doc	Monto (S/) *	Max Días Venc.
Total:	0	0,00	

Tipo de Cambio 3.695

Nro. Secuencia	Tip. Reg. **	Acreedor/Girador	Tipo Doc.	Moneda	Monto *	Monto * (S/)	Boletín	F. Protesto	F. Venc	Días Venc.
----------------	--------------	------------------	-----------	--------	---------	--------------	---------	-------------	---------	------------

**PR: Protestos, CJ: Cobranza Judicial, MO: Moras, PP: Procesos Penales

Montos expresados en unidades*

Reportado por la Cámara de Comercio de Lima (CCL)

Documentos Protestados Regularizados

	# Doc	Monto (S/) *
Total:	0	0,00

Nro. Secuencia	Tip. Reg. **	Acreedor/Girador	Tipo Doc.	Moneda	Monto *	Monto * (S/)	Boletín	F. Protesto	F. Venc.	F. Reg
----------------	--------------	------------------	-----------	--------	---------	--------------	---------	-------------	----------	--------

**PR: Protestos, CJ: Cobranza Judicial, MO: Moras, PP: Procesos Penales

Detalle de Vencidos

Deuda Laboral

Montos expresados en unidades de soles*

	# Doc	Monto (S/) *	Max Días Venc.
Total:	11	2.807,18	356

Se muestran los 10 primeros documentos ordenados por Periodo de Devengue, del más reciente al más antiguo

Nombre del Acreedor de la Obligación	Periodo	Deuda AFP *	Deuda Fondo *	Tipo de Deuda	Situación de Cobranza
AFP INTEGRAL S A	03/2023	43,40	235,94	Cierta-Declaracion sin pago	Administrativa
AFP INTEGRAL S A	02/2023	29,09	158,10	Cierta-Declaracion sin pago	Administrativa
AFP INTEGRAL S A	01/2023	29,33	159,45	Cierta-Declaracion sin pago	Administrativa
PRIMA AFP S.A.	12/2022	48,00	250,00	Cierta-Declaracion sin pago	Administrativa
AFP INTEGRAL S A	12/2022	27,97	160,80	Cierta-Declaracion sin pago	Administrativa
PRIMA AFP S.A.	11/2022	54,15	282,00	Cierta-Declaracion sin pago	Administrativa
AFP INTEGRAL S A	11/2022	28,21	162,15	Cierta-Declaracion sin pago	Administrativa
PRIMA AFP S.A.	10/2022	71,04	370,00	Cierta-Declaracion sin pago	Administrativa
AFP INTEGRAL S A	10/2022	28,44	163,50	Cierta-Declaracion sin pago	Administrativa
PRIMA AFP S.A.	09/2022	71,04	370,00	Cierta-Declaracion sin pago	Administrativa

Comercio Exterior

Montos expresados en unidades de dólares

Muestra información reportada por la SUNAT desde el 07/02/2011

Resumen por Ejercicio

Ejercicio	Actividad	Número de Operaciones	Importe USD *	N° Países	3 países con mayor número de operaciones
-----------	-----------	-----------------------	---------------	-----------	--

Resumen por Meses

Actividad	Ejercicio	Mes	Número de Operaciones	Importe USD *	N° Países	3 países con mayor número de operaciones
-----------	-----------	-----	-----------------------	---------------	-----------	--

PUBLICACIÓN DIARIO "EL PERUANO"

Reporte Otros Créditos

Institución	ABR 2023		MAY 2023		JUN 2023		JUL 2023		AGO 2023		SET 2023	
	Monto *	Dias V.	Monto *	Dias V.	Monto *	Dias V.	Monto *	Dias V.	Monto *	Dias V.	Monto *	Dias V.
Institución												

Institución	OCT 2022		NOV 2022		DIC 2022		ENE 2023		FEB 2023		MAR 2023	
	Monto *	Dias V.	Monto *	Dias V.	Monto *	Dias V.	Monto *	Dias V.	Monto *	Dias V.	Monto *	Dias V.
Institución												

Reporte Otros Créditos por entidades

Sin Información