



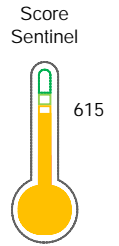
Reporte de Deudas

El reporte contiene solo los títulos seleccionados

- Información General
- Consulta Rápida
- Principales Acreedores
- Detalle Variación
- Posición Histórica
- Gráficos
- Rep. Vencidos
- Rep. SBS/Microf.
- SBS/Microf. Entidades
- Rectificaciones SBS
- Avalados/Avalistas
- Hechos de Importancia
- Documentos CCL
- Detalle de Vencidos
- Comercio Exterior
- Otros Créditos
- Otros Créd. Entidades
- Otros Rep. Negativos

RUC 20502647009 - AGRONEGOCIOS GENESIS S.A.C.

Fecha Proceso	Tipo Doc.	N. Doc.	Nota	Deuda Total *	Var.	Actual	Previo	12m
22/03/2023	RUC	20502647009	0.002	35.421.280,80				



Riesgo Medio

* La persona consultada cuenta con los siguientes créditos e indicadores.

- Línea de Crédito
- Es Aval
- Está Avalado
- Reactiva Perú

Sentinel Sabio

Bancarizado: SI

Recomendación de Sentinel Sabio

Evaluación Crediticia



OBSERVAR
Producto Genérico

Detalle:

- Presenta estado de riesgo medio

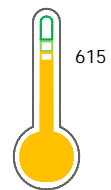
Cuota Estimada Mensual

S/ 1584116,



Score Sentinel

Nivel de Riesgo



Riesgo Medio

Recomendación:

En este nivel de riesgo, 17 de 100 empresas podrían caer en incumplimiento en los próximos 12 meses

Información General

Datos Principales

25/01/2023: Última actualización de información reportada por SUNAT



Razón Social:	AGRONEGOCIOS GENESIS S.A.C.		
Nombre Comercial:	-		
Tipo de Contribuyente:	SOCIEDAD ANONIMA CERRADA		
Estado de Contribuyente:	ACTIVO	Condición del Contribuyente:	HABIDO
Inicio de Actividades:	01/09/2001		
Tamaño contribuyente:	PRINCIPAL	Dependencia:	INTENDENCIA LIMA PRICO
Actividad Económica Principal	VTA. MAY. DE MATERIAS PRIMAS AGROPEC.		
Actividad Económica Secundaria 1	OTRAS ACTIVIDADES EMPRESARIAL	Actividad Económica Secundaria 2	-
Fecha Inscripción RRPP:	26/07/2001	Número de Partida Registral:	-
Folio:	-	Asiento:	A-1

Agente de retención

Direcciones Registradas

Dirección	Fuente
CALLE LOS TEJEDORES NRO 187 URBANIZACION INDUSTRIAL VULCANO ATE - LIMA - LIMA	SUNAT - DOMICILIO FISCAL
AVENIDA AEROPUERTO NRO. S N HUANCHACO - TRUJILLO - LA LIBERTAD (ESTABLO STA ANITA ALT 2 PTA DE AEROPUERT)	SUNAT - S.PRODUCTIVA
CARRETERA A ALTO LARAN KM. 1.5 SECTOR MAGDALENA ALTO LARAN - CHINCHA - ICA (PARCELA 66-B/ALT KM 202 PANAMERICANA SUR)	SUNAT - L. COMERCIAL
NRO. A-1 CASERIO SOTILLO VITOR - AREQUIPA - AREQUIPA	SUNAT - L. COMERCIAL
CARRETERA PANAMERICANA NORTE KM. 168 VEGUETA - HUAURA - LIMA (LA MILAGROSA)	SUNAT - L. COMERCIAL
CALLE LOS TEJEDORES NRO. 195 URBANIZACION INDUSTRIAL VULCANO ATE - LIMA - LIMA	SUNAT - DEPOSITO
UNIDAD CATASTRAL 10518 NRO. 169 VALLE DEL MOCHE HUANCHACO - TRUJILLO - LA LIBERTAD (ALT. KM 580 DE VIA EVITAMIENTO NORTE)	SUNAT - S.PRODUCTIVA
CARRETERA PANAMERICANA NORTE KM. 1024 MARCAVELICA MARCAVELICA - SULLANA - PIURA (COSTAD.LOCAL DE COM.REGANTES MARCAVELICA)	SUNAT - S.PRODUCTIVA
NRO. SN CERCO QUEMADO MOTUPE - LAMBAYEQUE - LAMBAYEQUE (U.C.52743 GUAYAQUIL-VALLE MOTUPE OLMOS)	SUNAT - S.PRODUCTIVA
NRO. D 2 PARCELA 2 LLUTA - CAYLLOMA - AREQUIPA (SECCIÓN D 1RA ETAPA DEL PROYECTO MAJES)	SUNAT - S.PRODUCTIVA
NRO. S/N GRUPO VALDIVIA ALTA HUANCHACO - TRUJILLO - LA LIBERTAD (AL COSTADO CANAL DE AGROPECUARIO CHINO)	SUNAT - DEPOSITO
SERUR COJAL NRO. S/N FUNDO SACRAMENTA CAYALTI - CHICLAYO - LAMBAYEQUE (ALT. CERRO LEON CEMENTERIO DE CAYALTI)	SUNAT - DEPOSITO
CARRETERA PANAMERICANA SUR INT. F21 DTO. F20 KM. 29.5 LTE. F19 LURIN - LIMA - LIMA (FRENTE A PUENTE PEATONAL VIDU)	SUNAT - DEPOSITO

Representantes Legales

Nro Documento	Nombre de Representante	Act	Pre	12m	Fecha desde que ocupa Cargo	Cargo
06661513	ROSEMBERG LLANOS JOSE DAVID				23/07/2001	GERENTE GENERAL

Empresas Relacionadas a:

ROSEMBERG LLANOS JOSE DAVID

Ruc	Razón Social	Semáforos			Fecha desde que ocupa Cargo	Cargo	Estado
		Act	Pre	12m			
20509215651	TECNIMADERAS SRL	●	●	●	15/07/2004	GERENTE GENERAL	BAJA DE OFICIO
20517933318	VIVEROS GENESIS SAC	●	●	●	21/12/2007	GERENTE GENERAL	ACTIVO
20522400697	HUERTO MADRE GENESIS S.A.C	●	□	□	18/06/2009	GERENTE GENERAL	BAJA DE OFICIO
20522401235	ESPUMA FLORAL GENESIS S.A.C	●	□	□	18/06/2009	GERENTE GENERAL	BAJA DE OFICIO
20522740528	ARTICULOS FLORALES ABI S.A.C.	●	□	□	22/07/2009	-	BAJA DE OFICIO
20522740790	LABORATORIO GENESIS S.A.C.	●	□	□	22/07/2009	-	BAJA DE OFICIO
20522743381	INMOBILIARIA A. G. S.A.C.	●	●	●	30/07/2009	GERENTE GENERAL	BAJA DE OFICIO
20522782280	INVERSIONES AGRICOLAS GENESIS S.A.	●	●	●	20/07/2012	GERENTE GENERAL	SUSPENSION TEMPORAL
20523020561	HUERTO GENESIS S.A.C.	●	●	●	30/07/2009	GERENTE GENERAL	ACTIVO
20544339053	REPRESENTACIONES TECNIMADERAS S.A.C	●	●	●	26/07/2011	-	SUSPENSION TEMPORAL
20552695217	JERITEC S.A.C.	●	●	●	28/11/2016	GERENTE GENERAL	ACTIVO
20553223092	AROMA COSMETICS S.A.C.	●	●	●	04/09/2019	GERENTE GENERAL	ACTIVO
20601712513	LOGISTICA INTEGRAL GENESIS S.A.C.	●	●	●	29/11/2016	GERENTE GENERAL	ACTIVO
20609284324	INMOBILIARIA Y CONTRATISTAS GENERALES GENESIS S.A.C.	●	●	●	24/03/2022	-	ACTIVO

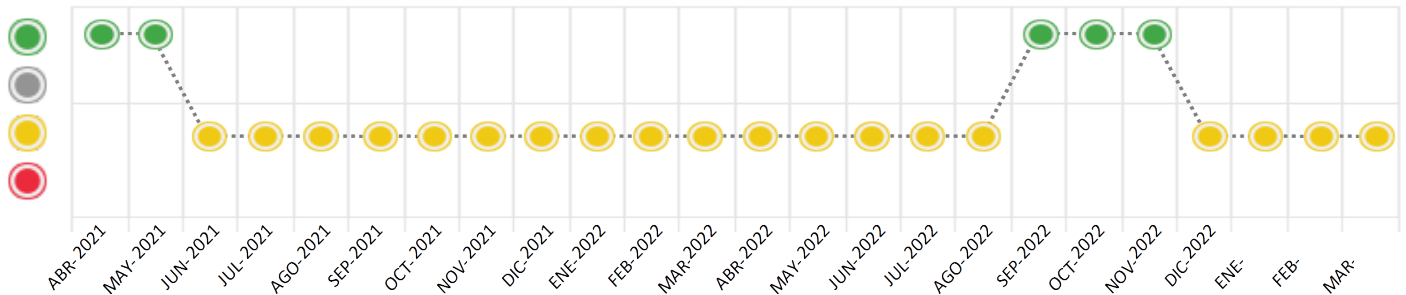
Consulta Rápida

Documento de identidad consultado

Fecha Proceso	Tipo Doc.	N. Doc.	Nombre o Raz. Social	Nota	Deuda Total *	Var.	Actual	Previo	12m
22/03/2023	RUC	20502647009	AGRONEGOCIOS GENESIS S.A.C.	0.002	35.421.280,80	☰	●	●	●

Montos expresados en unidades de soles*

Semáforos de los últimos 24 meses



Semáforo	Descripción
●	No registra información de deudas
●	Mínimo Riesgo: Sin deudas vencidas
●	Mediano Riesgo: Deudas con poco atraso*
●	Alto Riesgo: Deudas con atraso significativo*

*Semáforo deuda menor: Deuda vencida menor S/ 100 personas naturales o menor S/ 500 personas jurídicas

Verde: 0 <= Sem. < 0.001
 Amarillo: 0.001 <= Sem. <= 2
 Rojo: 2 < Sem. <= 6

Variación	Descripción
▼	Variación Negativa: La nueva información reportada ha incrementado tu riesgo crediticio
▲	Variación Positiva: La nueva información ha mejorado tu posición de riesgo
⬆️	Variación Porcentual Positiva: El monto total reportado por la SBS/Microfinanzas o número de instituciones financieras ha aumentado
⬇️	Variación Porcentual Negativa: El monto total reportado por la SBS/Microfinanzas o número de instituciones financieras ha disminuido
☰	Aproximadamente igual o igual

Detalle de la deuda SBS/Microfinanzas

Entidad	Deuda Anterior			Deuda a MAR 2023				Rect. (1)	Disc.
	SET 2022	DIC 2022	FEB 2023	Fecha Inf.	Calif. (2)	Monto *	Días Venc.		
	21.926.198,75	19.245.654,80	17.613.876,63	28/02/2023	NOR	0	17		
	6.426.255,82	6.370.015,45	6.138.963,41	28/02/2023	NOR	0			
	5.707.230,83	4.403.272,41	4.424.069,21	28/02/2023	NOR	0			
	6.286.015,94	5.036.833,24	5.551.810,10	28/02/2023	NOR	0			
	1.891.453,12	1.085.771,77	1.110.320,76	28/02/2023	NOR	0	22		
	942.973,95	1.387.129,90	548.158,11	28/02/2023	NOR	0			
	0,00	0,00	0,00	28/02/2023	SCAL	0			
	0,00	0,00	0,00	28/02/2023	SCAL	0			
TOTAL	43.180.128,41	37.528.677,57	35.387.198,22			35.396.086,18			

(1) Ver detalle en el cuadro de Rectificaciones SBS

(2) NOR: Normal, CPP: Con Problemas Potenciales, DEF: Deficiente, DUD: Dudoso, PER: Pérdida, SCAL: Sin Calificación

Detalle de la deuda de Otros Créditos

Entidad	Deuda Anterior			Deuda a MAR 2023				Disc.
	SET 2022	DIC 2022	FEB 2023	Fecha Inf.	Calif. (2)	Monto	Días Venc.	
TOTAL								

(2) NOR: Normal, CPP: Con Problemas Potenciales, DEF: Deficiente, DUD: Dudoso, PER: Pérdida, SCAL: Sin Calificación

Detalle de vencidos

# Doc	Fuente - Acreedor	Monto *	Días Venc.
	Documentos Impagos	2.152,32	738,600
4	EXPERIAN PERU S.A.C	2.152,32	729
	Deuda Laboral	23.042,30	326
5	AFP INTEGRAL S A	11.799,34	326
3	AFP HABITAT S.A.	5.971,08	203
2	PROFUTURO AFP	5.271,88	203

Utilización de Líneas de Crédito

Instituciones	**	Línea Aprobada	Línea No Utilizada	Línea Utilizada	% L. Uti.
BANCO PICHINCHA	DES		2.491.700,85		
TOTAL			2.491.700,85		0%

**(DES): Descuentos

Principales Acreedores

Montos expresados en unidades de soles*

Resumen de Deudas

Descripción de la Deuda	Monto *	Días
Deuda total SBS al 28/02/2023	35.396.086,18	
% Calificación normal	100,00	
Peor Calificación (2)	NOR	
Otros Créditos	0,00	****
Deuda vencida		
SBS/Microf.	251.581,69	22
Documentos Impagos	2.152,32	729
Deuda Laboral	23.042,30	326

Total deuda vencida	276.776,31
---------------------	------------

Detalle de deuda SBS/Microfinanzas

Institución SBS	Calif. (2)	Saldo *	% Ven.	Días Venc.	Rect.(1)
INTERBANK	NOR	16.687.245,17	1.17	17	
BBVA	NOR	5.935.167,09	0.00		
BIF	NOR	5.396.053,11	0.00		
BCP	NOR	5.227.917,51	0.00		
SCOTIABANK	NOR	1.216.004,16	4.52	22	
BANCO PICHINCHA	NOR	933.699,14	0.00		
BANCO GNB PERU	SCAL	0,00	0.00		
BCO SANTANDER PERU	SCAL	0,00	0.00		
Deuda Total SBS/MicroFinanzas		35.396.086,18	0.71		

Detalle de Riesgos SBS/Microfinanzas

Concepto	Saldo *
Deuda Directa	34.377.573,25
Deuda Indirecta	1.018.512,93
Deuda Castigada	0,00
Deuda Total SBS/MicroFinanzas	35.396.086,18
Línea Tarj.Cred. No utilizada	0,00
Total Riesgo SBS/MicroFinanzas	35.396.086,18

Detalle de deuda Otros Créditos

Empresa	Calif. (2)	Saldo *	% Ven.	Días Venc.	Disc.
Deuda Total Otros Créditos		0,00	0.71		

Detalle de vencidos

# Doc	Fuente - Acreedor	Monto *	Días Venc.
	Documentos Impagos	2.152,32	738,600
4	EXPERIAN PERU S.A.C	2.152,32	729
	Deuda Laboral	23.042,30	326
5	AFP INTEGRAL S A	11.799,34	326
3	AFP HABITAT S.A.	5.971,08	203
2	PROFUTURO AFP	5.271,88	203

Detalle Variación

Montos expresados en unidades de soles*

Resumen de la variación

Descripción de la deuda	13/03/2023	22/03/2023	Variación
Score	0.002	0.002	0.000
Nro. Entidades SBS/Microf.	8	8	0
Riesgo Total SBS/Microf. *	35.387.198,22	35.396.086,18	
Deuda Directa	34.158.535,28	34.377.573,25	219.037,97
Deuda Indirecta	1.228.662,94	1.018.512,93	-210.150,01
Deuda Castigada	0,00	0,00	0,00

Variación del Riesgo Total SBS/Microf. *	Antes	22/03/2023	Variación
Último Mes	35.387.198,22	35.396.086,18	8.887,96
Último Trimestre	37.528.677,57	35.396.086,18	-2.132.591,39
Último Semestre	43.180.128,41	35.396.086,18	-7.784.042,23
Último Año	44.010.402,15	35.396.086,18	-8.614.315,97

Calificación SBS/Microf.	13/03/2023	22/03/2023	Variación
% NOR (Normal)	100.00	100.00	0.00
% CPP (Con Problemas Potenciales)	0.00	0.00	0.00
% DEF (Deficiente)	0.00	0.00	0.00
% DUD (Dudoso)	0.00	0.00	0.00
% PER (Pérdida)	0.00	0.00	0.00

Deuda vencida *	13/03/2023	22/03/2023	Variación
SBS/Microf.	28.025,71	251.581,69	223.555,98
Total deuda vencida	28.025,71	251.581,69	223.555,98
Deuda por Otros Créditos *	13/03/2023	22/03/2023	Variación
Total deuda otros créditos	0,00	0,00	0,00

Detalle de la variación

Fuente - Acreedor *	13/03/2023	22/03/2023	Variación
SBS/Microf.			223.555,98
BANCO INTERNACIONAL DEL PERÚ	0,00	196.572,97	196.572,97
SCOTIABANK PERU S A A	0,00	55.008,72	55.008,72
BANCO DE CREDITO DEL PERÚ	28.025,71	0,00	-28.025,71

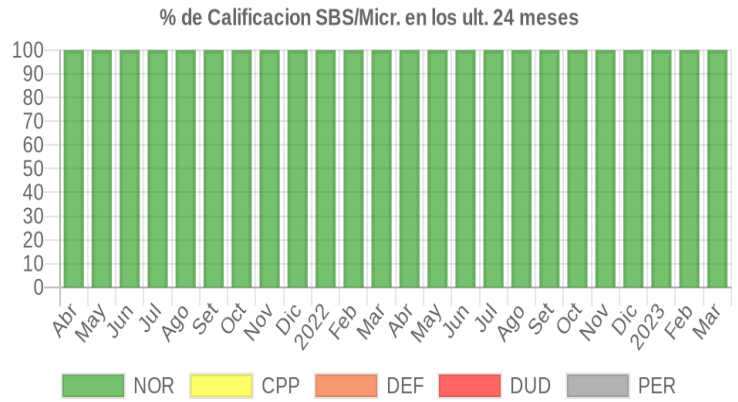
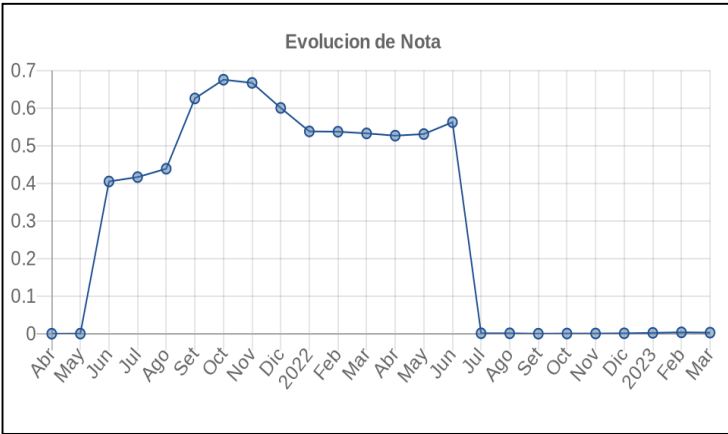
Posición Histórica

Montos expresados en unidades de soles*

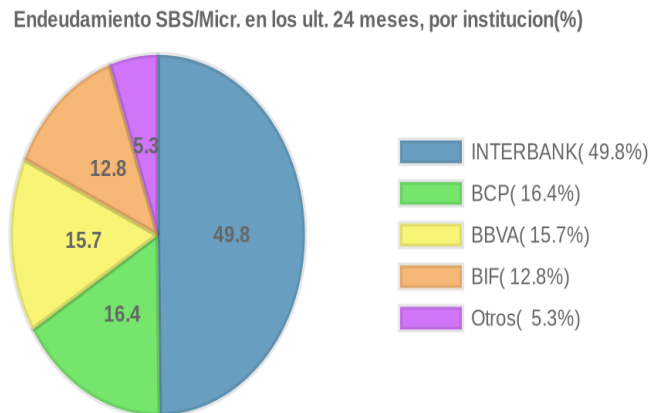
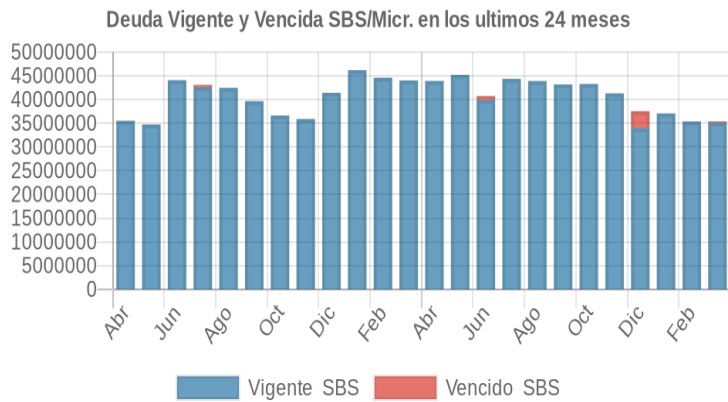
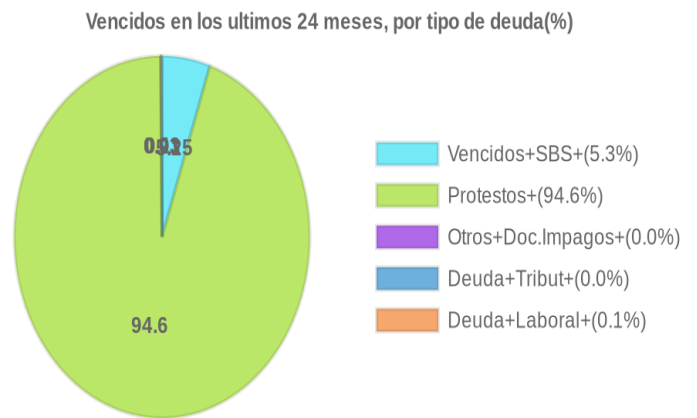
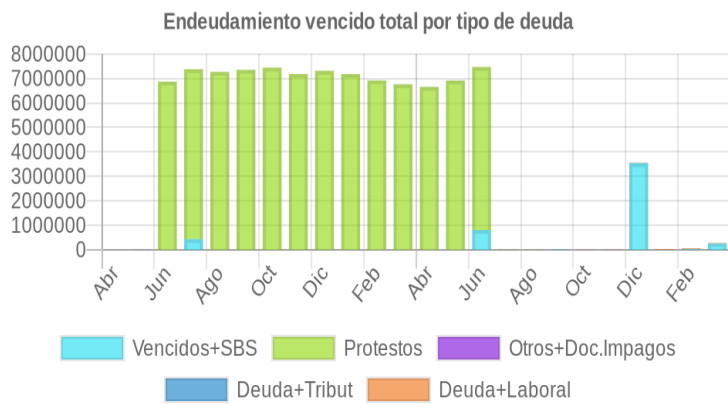
Fecha de Proceso	Sema. Actual	Sem. Riesgo	Var.	Superintendencia de Banca y Seguros (SBS/Microfinan.)				Otros Créditos	Otros Vencidos *				Ctas. Cerr./Anu.		Otros Repor. Negati.	
				# Enti.	Deuda Total *	% Cali. normal	Peor Califi. (2)		Deuda Vencida *	Protestos	Docs. Impagos	Deuda Tributaria	Deuda Laboral	Cta. Cte.		Tar. Créd.
22/03/2023	●	0.002	☰	8	35.396.086,18	100.00	NOR	251.581,69	0,00	0,00	2.152,32	0,00	23.042,30	0	0	0
13/03/2023	●	0.002	☰	8	35.387.198,22	100.00	NOR	28.025,71	0,00	0,00	2.152,32	0,00	23.042,30	0	0	0
10/03/2023	●	0.003	☰	8	35.387.198,22	100.00	NOR	28.025,71	0,00	0,00	2.152,32	0,00	28.309,41	0	0	0
28/02/2023	●	0.003	☰	8	35.387.198,22	100.00	NOR	28.025,71	0,00	0,00	2.152,32	0,00	30.289,52	0	0	0
24/02/2023	●	0.003	☰	8	35.387.198,22	100.00	NOR	28.025,71	0,00	0,00	2.152,32	0,00	30.289,52	0	0	0
21/02/2023	●	0.003	☰	8	35.387.198,22	100.00	NOR	28.025,71	0,00	0,00	2.152,32	0,00	30.344,25	0	0	0
16/02/2023	●	0.003	☰	8	37.071.673,92	100.00	NOR	0,00	0,00	0,00	2.152,32	0,00	30.344,25	0	0	0

Gráficos

Montos expresados en unidades de soles*



NOR: Normal, CPP: Con Problemas Potenciales, DEF: Deficiente, DUD: Dudoso, PER: Pérdida, SCAL: Sin Calificación



Reporte de Vencidos

Montos expresados en unidades de soles*

Fuente - Acreedor	DIC 2022			ENE 2023			FEB 2023			MAR 2023		
	# Docs.	Monto *	Dias V.	# Docs.	Monto *	Dias V.	# Docs.	Monto *	Dias V.	# Docs.	Monto *	Dias V.
Protestos Sin Regularizar												
BLANCO SOCIEDAD ADMINISTRADORA DE FONDOS D		0,00			0,00			0,00			0,00	
MERCADERIAS ITALIANAS S.A.C.		0,00			0,00			0,00			0,00	
Total	0			0			0			0		
Documentos Impagos												
EXPERIAN PERU S.A.C		0,00	0		0,00		4	2.152,32	70	4	2.152,32	72
Total	0			0			4	2.152,32	70	4	2.152,32	72
Deuda Laboral												
AFP INTEGRAL S A		0,00		4	9.427,64	276	5	11.799,34	30	5	11.799,34	32
AFP HABITAT S.A.	2	4.292,54	245	4	8.005,92	245	4	7.951,19	24	3	5.971,08	20
PROFUTURO AFP	4	10.191,37	245	4	10.601,42	245	4	10.538,99	24	2	5.271,88	20
Total	6	14.483,91	245	12	28.034,98	276	13	30.289,52	30	10	23.042,30	32

Montos expresados en unidades de soles*

Fuente - Acreedor	AGO 2022			SET 2022			OCT 2022			NOV 2022		
	# Docs.	Monto *	Dias V.	# Docs.	Monto *	Dias V.	# Docs.	Monto *	Dias V.	# Docs.	Monto *	Dias V.
Protestos Sin Regularizar												
BLANCO SOCIEDAD ADMINISTRADORA DE FONDOS D		0,00			0,00			0,00			0,00	
MERCADERIAS ITALIANAS S.A.C.	1	9.941,51	82		0,00	0		0,00			0,00	
Total	1	9.941,51	82	0			0			0		
Documentos Impagos												
EXPERIAN PERU S.A.C	4	2.152,32	526	4	2.152,32	556	4	2.152,32	58	4	2.152,32	61
Total	4	2.152,32	526	4	2.152,32	556	4	2.152,32	58	4	2.152,32	61
Deuda Laboral												
AFP INTEGRAL S A		0,00			0,00			0,00			0,00	
AFP HABITAT S.A.		0,00	0		0,00		2	4.292,54	18	2	4.292,54	21
PROFUTURO AFP		0,00			0,00			0,00			0,00	
Total	0			0			2	4.292,54	18	2	4.292,54	21

Montos expresados en unidades de soles*

Fuente - Acreedor	ABR 2022			MAY 2022			JUN 2022			JUL 2022		
	# Docs.	Monto *	Dias V.	# Docs.	Monto *	Dias V.	# Docs.	Monto *	Dias V.	# Docs.	Monto *	Dias V.
Protestos Sin Regularizar												
BLANCO SOCIEDAD ADMINISTRADORA DE FONDOS D	1	6.656.400,00	607	1	6.915.600,00	638	1	6.661.800,00	66		0,00	
MERCADERIAS ITALIANAS S.A.C.		0,00			0,00			0,00		1	9.772,88	51
Total	1	6.656.400,00	607	1	6.915.600,00	638	1	6.661.800,00	66	1	9.772,88	51
Documentos Impagos												
EXPERIAN PERU S.A.C	4	2.152,32	403	4	2.152,32	434	4	2.152,32	46	4	2.152,32	49
Total	4	2.152,32	403	4	2.152,32	434	4	2.152,32	46	4	2.152,32	49
Deuda Laboral												
AFP INTEGRAL S A		0,00			0,00			0,00			0,00	
AFP HABITAT S.A.		0,00			0,00			0,00		1	2.152,08	15
PROFUTURO AFP		0,00			0,00			0,00			0,00	
Total	0			0			0			1	2.152,08	15

Reporte SBS/Microfinanzas

Montos expresados en unidades de soles*

Última fecha reportada por la SBS : 28/02/2023

ÚLTIMOS 6 MESES		OCT 2022 (SBS: SET 2022)	NOV 2022 (SBS: OCT 2022)	DIC 2022 (SBS: NOV 2022)	ENE 2023 (SBS: DIC 2022)	FEB 2023 (SBS: ENE 2023)	MAR 2023 (SBS: FEB 2023)
NOR (Normal)		100.00	100.00	100.00	100.00	100.00	100.00
% Porcentaje de	CPP (Con Problemas Pote.)	0.00	0.00	0.00	0.00	0.00	0.00
	DEF (Deficiente)	0.00	0.00	0.00	0.00	0.00	0.00
Calificación	DUD (Dudoso)	0.00	0.00	0.00	0.00	0.00	0.00



PER (Pérdida)	0.00	0.00	0.00	0.00	0.00	0.00						
Institución	OCT 2022 (SBS: SET 2022)		NOV 2022 (SBS: OCT 2022)		DIC 2022 (SBS: NOV 2022)		ENE 2023 (SBS: DIC 2022)		FEB 2023 (SBS: ENE 2023)		MAR 2023 (SBS: FEB 2023)	
	Monto *	Dias V.	Monto *	Dias V.	Monto *	Dias V.	Monto *	Dias V.	Monto *	Dias V.	Monto *	Dias V.
INTERBANK	20.565.853,74	12	19.993.924,11	13	19.245.654,80	43	18.921.475,73	14	17.613.876,63	13	16.687.245,17	17
BBVA	6.658.971,25	2	6.767.598,36	10	6.370.015,45		6.086.278,16		6.138.963,41		5.935.167,09	
BIF	6.257.394,70	7	6.070.131,51	8	4.403.272,41	8	5.351.029,77		4.424.069,21		5.396.053,11	
BCP	6.589.292,34	4	5.653.663,65	4	5.036.833,24	14	4.640.234,93	8	5.551.810,10	18	5.227.917,51	
SCOTIABANK	2.054.797,46	5	1.237.271,12		1.085.771,77		1.075.060,62		1.110.320,76		1.216.004,16	22
BANCO PICHINCHA	1.145.858,40		1.563.022,07		1.387.129,90		997.594,71	13	548.158,11		933.699,14	
BANCO GNB PERU	0,00		0,00		0,00		0,00		0,00		0,00	
BCO SANTANDER PERU	0,00		0,00		0,00		0,00		0,00		0,00	
BCO DE COMERCIO												
TOTAL	43.272.167,89	12	41.285.610,82	13	37.528.677,57	43	37.071.673,92	14	35.387.198,22	18	35.396.086,18	22

Última fecha reportada por la SBS : 28/02/2023

Operación	OCT 2022 (SBS: SET 2022)		NOV 2022 (SBS: OCT 2022)		DIC 2022 (SBS: NOV 2022)		ENE 2023 (SBS: DIC 2022)		FEB 2023 (SBS: ENE 2023)		MAR 2023 (SBS: FEB 2023)	
	Monto *	Dias V.	Monto *	Dias V.	Monto *	Dias V.	Monto *	Dias V.	Monto *	Dias V.	Monto *	Dias V.
RESUMEN												
- Total Deuda	43.272.167,89	12	41.285.610,82	13	37.528.677,57	43	37.071.673,92	14	35.387.198,22	18	35.396.086,18	22
- Total Vencido					3.542.033,03				28.025,71		251.581,69	
- % Vencido					9,44				0,08		0,71	
- Línea No Utilizada	8.979.335,95		9.048.938,73		4.563.689,54		2.874.504,28		4.090.346,57		2.662.325,23	
- Garantías	156.164.105,00		153.814.280,00		162.779.305,00		150.820.480,00		149.835.415,00		140.190.468,00	
CREDITOS DIRECTOS												
- CRÉDITOS VIGENTES	42.043.504,95	12	40.056.947,88	13	32.757.981,60	14	35.843.010,98	14	34.130.509,57	13	34.125.991,56	10
-- GranE: SobregirosCC							1.615,29		101.385,21			
-- GranE: Descuentos	14.562.898,47	7	14.143.744,65	10	11.534.771,97	14	11.850.028,89	13	13.266.726,39	13	14.171.445,03	10
--- Letras	11.452.554,23	7	11.417.847,91	10	9.122.501,66	14	10.016.437,19	8	10.692.937,79	13	11.289.233,38	10
--- Otros	3.110.344,24	5	2.725.896,74		2.412.270,31		1.833.591,70	13	2.573.788,60		2.882.211,65	
-- GranE: Préstamos	10.125.851,05	12	9.748.372,26	13	7.601.723,89		10.290.933,47	14	9.622.877,82	5	8.993.009,69	
--- NoRevolventes	10.125.851,05	12	9.748.372,26	13	7.601.723,89		10.290.933,47	14	9.622.877,82	5	8.993.009,69	
-- GranE: ArrendamientoFinanc	923.613,13		861.893,77		771.113,61		702.222,19		646.435,56		582.981,76	
-- CRÉDITOS COMERCIO EXTERIOR	15.285.283,90		15.302.937,20	7	12.850.372,13		12.998.211,14	1	10.493.084,59		10.378.555,08	
-- MedE: Descuentos	1.145.858,40											
--- Letras	400.858,87											
--- Otros	744.999,53											
- CRÉDITOS VENCIDOS					3.542.033,03	43			28.025,71	18	251.581,69	22
-- GranE: Descuentos									28.025,71	18	251.581,69	22
-- GranE: Descuentos									28.025,71	18	251.581,69	22
-- GranE: Préstamos					3.542.033,03	43						
--- NoRevolventes					3.542.033,03	43						
CREDITOS INDIRECTOS												
- CartasFianzaOtorgadas	1.228.662,94		1.228.662,94		1.228.662,94		1.228.662,94		1.228.662,94		1.018.512,93	
LÍNEA NO UTIL. Y CRED. NO DESEMB.												
- LinCredDescuentos	2.837.900,48		2.427.741,66		2.467.539,58		2.624.005,72		2.915.041,89		2.491.700,85	
- LinCredEsqMultilínea	6.141.435,47		6.621.197,07		2.096.149,96		250.498,56		1.175.304,68		170.624,38	
GARANTIAS												
- GARANTIAS RECIBIDAS	156.164.112,22		153.814.287,38		162.779.312,44		150.820.486,28		149.835.420,65		140.190.473,48	
-- 1eraHipotecasInmuebles	20.866.417,16		21.050.436,40		18.259.972,80		18.879.533,90		16.769.477,39		15.634.065,93	
-- 1eraGBienesFácilRealización	1.792.734,42		1.795.886,68									
-- OtrasGarantías	178.773,89		179.088,23		172.980,91							
-- Gob. Nacional Reactiva Perú	3.240.341,49		2.917.675,43		2.917.675,43		2.271.444,28		1.732.075,41		1.299.845,77	
-- OtrasGtíasNoPref	58.339,32		58.441,90		1.791.091,71		1.888.804,99		1.905.642,79		1.713.927,96	
-- GtíasNoPref(AvalyFianza)	130.027.505,94		127.812.758,74		139.637.591,59		127.780.703,11		129.428.225,06		121.542.633,82	
- PROGRAMA REACTIVA PERU	3.930.405,59		3.542.033,03		3.542.033,03		2.764.200,63		2.104.986,09		1.594.728,70	

Montos expresados en unidades de soles*

Última fecha reportada por la SBS : 28/02/2023

6 MESES ANTERIORES		ABR 2022 (SBS: MAR 2022)	MAY 2022 (SBS: ABR 2022)	JUN 2022 (SBS: MAY 2022)	JUL 2022 (SBS: JUN 2022)	AGO 2022 (SBS: JUL 2022)	SET 2022 (SBS: AGO 2022)
% Porcentaje de Calificación	NOR (Normal)	100,00	100,00	100,00	100,00	100,00	100,00
	CPP (Con Problemas Pote.)	0,00	0,00	0,00	0,00	0,00	0,00
	DEF (Deficiente)	0,00	0,00	0,00	0,00	0,00	0,00
	DUD (Dudoso)	0,00	0,00	0,00	0,00	0,00	0,00



PER (Pérdida)	0.00	0.00	0.00	0.00	0.00	0.00						
Institución	ABR 2022 (SBS: MAR 2022)		MAY 2022 (SBS: ABR 2022)		JUN 2022 (SBS: MAY 2022)		JUL 2022 (SBS: JUN 2022)		AGO 2022 (SBS: JUL 2022)		SET 2022 (SBS: AGO 2022)	
	Monto *	Dias V.	Monto *	Dias V.	Monto *	Dias V.	Monto *	Dias V.	Monto *	Dias V.	Monto *	Dias V.
INTERBANK	23.340.714,73		24.143.253,55	8	22.776.655,02	25	22.327.449,74	10	23.104.077,91	11	21.926.198,75	18
BBVA	5.527.208,11		6.412.301,03		5.524.148,67		6.315.072,38		6.554.895,65		6.426.255,82	2
BIF	5.852.165,52		5.077.048,73		3.919.913,32		6.214.758,77	7	5.982.828,79		5.707.230,83	
BCP	7.447.762,96	3	7.376.714,09	3	6.119.294,79		7.392.715,64		6.868.160,70		6.286.015,94	
SCOTIABANK	1.738.060,00		2.186.397,07		2.380.668,70		1.583.751,25	6	414.877,49		1.891.453,12	10
BANCO PICHINCHA							518.894,83		961.617,55		942.973,95	
BANCO GNB PERU	0,00		0,00		0,00		0,00		0,00		0,00	
BCO SANTANDER PERU	0,00		0,00		0,00		0,00		0,00		0,00	
BCO DE COMERCIO												
TOTAL	43.905.911,32	3	45.195.714,47	8	40.720.680,50	25	44.352.642,61	10	43.886.458,09	11	43.180.128,41	18

Última fecha reportada por la SBS : 28/02/2023

Operación	ABR 2022 (SBS: MAR 2022)		MAY 2022 (SBS: ABR 2022)		JUN 2022 (SBS: MAY 2022)		JUL 2022 (SBS: JUN 2022)		AGO 2022 (SBS: JUL 2022)		SET 2022 (SBS: AGO 2022)	
	Monto *	Dias V.	Monto *	Dias V.	Monto *	Dias V.	Monto *	Dias V.	Monto *	Dias V.	Monto *	Dias V.
RESUMEN												
- Total Deuda	43.905.911,32	3	45.195.714,47	8	40.720.680,50	25	44.352.642,61	10	43.886.458,09	11	43.180.128,41	18
- Total Vencido					805.400,00						12.271,81	
- % Vencido					1.98						0.03	
- Línea No Utilizada	221.883,69		58.921,06		381.043,59		1.159.733,68		5.216.613,84		5.462.831,79	
- Línea Otorgada	18.490,00		19.170,00		18.505,00		19.125,00		19.600,00		19.220,00	
- Garantías	155.314.569,00		158.373.390,00		152.696.784,00		153.989.525,00		159.001.831,00		154.347.412,00	
- Otros	7.096.568,56		5.174.020,97		1.920.913,73							
CRÉDITOS DIRECTOS												
- CRÉDITOS VIGENTES	42.887.398,39	3	44.177.201,54	8	38.896.767,57	10	43.334.129,68	10	42.867.945,16	11	41.939.193,66	15
-- GranE: SobregirosCC					2.191,36		2.083,98		102.895,08			
-- GranE: Descuentos	12.176.787,07	3	13.705.712,73	8	12.439.558,24	4	14.923.748,40	7	15.220.054,49	10	15.548.176,67	15
--- Letras	6.964.369,58		8.641.519,24	8	7.709.329,28	4	11.219.437,79	7	11.951.676,28	10	11.603.503,82	15
--- Otros	5.212.417,49	3	5.064.193,49	3	4.730.228,96		3.704.310,61		3.268.378,21		3.944.672,85	10
-- GranE: Préstamos	16.052.083,67		16.035.813,18	8	14.444.214,19	10	12.368.619,26	10	11.378.024,49	11	10.498.866,41	12
--- NoRevolventes	16.052.083,67		16.035.813,18	8	14.444.214,19	10	12.368.619,26	10	11.378.024,49	11	10.498.866,41	12
-- GranE: ArrendamientoFinanc	1.202.707,78		1.188.312,48		1.089.954,74		1.067.280,87		1.032.569,35		952.366,98	
-- CRÉDITOS COMERCIO EXTERIOR	13.455.819,87		13.247.363,15		10.920.849,04		14.972.397,17	6	15.134.401,75		14.939.783,60	
- CRÉDITOS VENCIDOS					805.400,00	25					12.271,81	18
-- GranE: Descuentos											12.271,81	18
-- GranE: Descuentos											12.271,81	18
-- CRÉDITOS COMERCIO EXTERIOR					805.400,00	25						
CRÉDITOS INDIRECTOS												
- CartasFianzaOtorgadas	1.018.512,93		1.018.512,93		1.018.512,93		1.018.512,93		1.018.512,93		1.228.662,94	
LINEA NO UTIL. Y CRED. NO DESEMB.												
- LinCredDescuentos					257.807,29				2.769.302,62		2.715.612,06	
- LinCredPréstamos	3,69		3,83		3,70							
- LinCredTarjetaCrédito	18.490,00		19.170,00		18.505,00		19.125,00		19.600,00		19.220,00	
- LinCredEsqMultilinea	203.390,00		39.747,23		104.727,60		1.140.608,68		2.427.711,22		2.727.999,73	
LINEAS OTORGADAS												
- LíneasTarjetasC	18.490,00		19.170,00		18.505,00		19.125,00		19.600,00		19.220,00	
GARANTIAS												
- GARANTIAS RECIBIDAS	155.314.573,60		158.373.396,87		152.696.788,91		153.989.530,80		159.001.836,97		154.347.418,11	
-- 1eraHipotecasInmuebles	13.406.169,34		12.713.632,96		15.489.890,22		14.933.322,13		15.232.848,52		16.773.018,17	
-- 1eraGBienesFácilRealizacion	1.665.293,12		1.726.537,00		1.666.644,09		1.722.484,09		1.765.264,74		1.731.040,22	
-- OtrasGarantias	166.065,27		172.172,59		166.199,99		171.768,43		176.034,57		172.621,66	
-- Gob. Nacional Reactiva Perú	4.956.376,10		4.635.290,89		4.528.015,54		4.206.544,99		3.884.776,00		3.562.708,26	
-- OtrasGtiasNoPref	54.192,11		56.185,12		54.236,08		392.647,49		402.399,52		394.597,89	
-- GtiasNoPref(AvalyFianza)	135.066.477,66		139.069.578,31		130.791.802,99		132.562.763,67		137.540.513,62		131.713.431,91	
OTROS												
- InstrumentosFinancDerivados	7.096.568,56		5.174.020,97		1.920.913,73							
- PROGRAMA REACTIVA PERU	5.985.943,59		5.599.474,33		5.480.279,50		5.093.352,79		4.706.065,13		4.318.416,18	

Reporte SBS/Microfinanzas por entidades

Reportado por : INTERBANK

Última fecha reportada por la SBS : 28/02/2023

Operación	OCT 2022 (SBS: SET2022)		NOV 2022 (SBS: OCT2022)		DIC 2022 (SBS: NOV2022)		ENE 2023 (SBS: DIC2022)		FEB 2023 (SBS: ENE2023)		MAR 2023 (SBS: FEB2023)	
	Monto *	Dias V.	Monto *	Dias V.	Monto *	Dias V.	Monto *	Dias V.	Monto *	Dias V.	Monto *	Dias V.
Calificación (2)	NOR		NOR		NOR		NOR		NOR		NOR	
RESUMEN												
- Total Deuda	20.565.853,74	12	19.993.924,11	13	19.245.654,80	43	18.921.475,73	14	17.613.876,63	13	16.687.245,17	17
- Total Vencido					3.542.033,03						196.572,97	
- % Vencido					18,40						1,18	
- Garantías	107.668.974,00		105.879.044,00		107.755.578,00		117.595.255,00		107.930.481,00		101.539.401,00	
CREDITOS DIRECTOS												
- CRÉDITOS VIGENTES	19.547.340,81	12	18.975.411,18	13	14.685.108,84	2	17.902.962,80	14	16.595.363,70	13	15.472.159,27	10
-- GranE: SobregirosCC							1.566,25		101.385,21			
-- GranE: Descuentos	2.292.876,76	5	2.095.114,92	5	1.617.296,81	2	2.198.297,93	3	3.825.477,94	13	3.466.769,09	10
--- Letras	2.292.876,76	5	2.095.114,92	5	1.617.296,81	2	2.198.297,93	3	3.825.477,94	13	3.466.769,09	10
-- GranE: Préstamos	10.125.851,05	12	9.748.372,26	13	7.601.723,89		10.290.933,47	14	9.622.877,82	5	8.993.009,69	
--- NoRevolventes	10.125.851,05	12	9.748.372,26	13	7.601.723,89		10.290.933,47	14	9.622.877,82	5	8.993.009,69	
- CRÉDITOS COMERCIO EXTERIOR	7.128.613,00		7.131.924,00	7	5.466.088,14		5.412.165,15	1	3.045.622,73		3.012.380,49	
- CRÉDITOS VENCIDOS					3.542.033,03	43					196.572,97	17
-- GranE: Descuentos											196.572,97	17
-- GranE: Descuentos											196.572,97	17
-- GranE: Préstamos					3.542.033,03	43						
--- NoRevolventes					3.542.033,03	43						
CREDITOS INDIRECTOS												
- CartasFianzaOtorgadas	1.018.512,93		1.018.512,93		1.018.512,93		1.018.512,93		1.018.512,93		1.018.512,93	
GARANTIAS												
- GARANTIAS RECIBIDAS	107.668.975,61		105.879.045,85		107.755.579,31		117.595.257,18		107.930.482,03		101.539.402,69	
-- 1eraHipotecasInmuebles	7.822.647,28		8.628.897,61		7.591.116,63		6.759.022,95		6.546.995,51		5.374.156,27	
-- Gob. Nacional Reactiva Perú	3.240.341,49		2.917.675,43		2.917.675,43		2.271.444,28		1.732.075,41		1.299.845,77	
-- GtiasNoPref(AvallyFianza)	96.605.986,84		94.332.472,81		97.246.787,25		108.564.789,95		99.651.411,11		94.865.400,65	
- PROGRAMA REACTIVA PERU	3.930.405,59		3.542.033,03		3.542.033,03		2.764.200,63		2.104.986,09		1.594.728,70	

Última fecha reportada por la SBS : 28/02/2023

Operación	ABR 2022 (SBS: MAR2022)		MAY 2022 (SBS: ABR2022)		JUN 2022 (SBS: MAY2022)		JUL 2022 (SBS: JUN2022)		AGO 2022 (SBS: JUL2022)		SET 2022 (SBS: AGO2022)	
	Monto *	Dias V.	Monto *	Dias V.	Monto *	Dias V.	Monto *	Dias V.	Monto *	Dias V.	Monto *	Dias V.
Calificación (2)	NOR		NOR		NOR		NOR		NOR		NOR	
RESUMEN												
- Total Deuda	23.340.714,73		24.143.253,55	8	22.776.655,02	25	22.327.449,74	10	23.104.077,91	11	21.926.198,75	18
- Total Vencido					805.400,00						12.271,81	
- % Vencido					3,54						0,06	
- Garantías	114.069.659,00		116.224.770,00		113.197.098,00		111.864.665,00		115.161.829,00		110.271.949,00	
- Otros	7.096.568,56		5.174.020,97		1.920.913,73							
CREDITOS DIRECTOS												
- CRÉDITOS VIGENTES	22.322.201,80		23.124.740,62	8	20.952.742,09	10	21.308.936,81	10	22.085.564,98	11	20.895.414,01	15
-- GranE: SobregirosCC					2.191,36		2.083,98		102.895,08			
-- GranE: Descuentos	2.185.228,13		3.557.125,44	8	2.980.283,54	4	2.648.408,57		3.504.885,41	10	3.332.735,60	15
--- Letras	2.185.228,13		3.557.125,44	8	2.980.283,54	4	2.648.408,57		3.504.885,41	10	3.332.735,60	15
-- GranE: Préstamos	12.649.923,67		12.508.533,18	8	11.779.494,19	10	11.603.619,26	10	11.378.024,49	11	10.498.866,41	12
--- NoRevolventes	12.649.923,67		12.508.533,18	8	11.779.494,19	10	11.603.619,26	10	11.378.024,49	11	10.498.866,41	12
- CRÉDITOS COMERCIO EXTERIOR	7.487.050,00		7.059.082,00		6.190.773,00		7.054.825,00	6	7.099.760,00		7.063.812,00	
- CRÉDITOS VENCIDOS					805.400,00	25					12.271,81	18
-- GranE: Descuentos											12.271,81	18
-- GranE: Descuentos											12.271,81	18
-- CRÉDITOS COMERCIO EXTERIOR					805.400,00	25						
CREDITOS INDIRECTOS												
- CartasFianzaOtorgadas	1.018.512,93		1.018.512,93		1.018.512,93		1.018.512,93		1.018.512,93		1.018.512,93	
GARANTIAS												



- GARANTIAS RECIBIDAS	114.069.659,84	116.224.772,67	113.197.099,35	111.864.667,02	115.161.829,80	110.271.950,24
-- 1eraHipotecasInmuebles	580.881,58	29.812,96	3.248.562,06	3.764.717,42	4.070.508,62	4.741.670,94
-- Gob. Nacional Reactiva Perú	4.956.376,10	4.635.290,89	4.528.015,54	4.206.544,99	3.884.776,00	3.562.708,26
-- GtiasNoPref(AvalyFianza)	108.532.402,16	111.559.668,82	105.420.521,75	103.893.404,61	107.206.545,18	101.967.571,04
OTROS						
- InstrumentosFinancDerivados	7.096.568,56	5.174.020,97	1.920.913,73			
- PROGRAMA REACTIVA PERU	5.985.943,59	5.599.474,33	5.480.279,50	5.093.352,79	4.706.065,13	4.318.416,18

Reportado por : BBVA

Última fecha reportada por la SBS : 28/02/2023

Operación	OCT 2022 (SBS: SET2022)		NOV 2022 (SBS: OCT2022)		DIC 2022 (SBS: NOV2022)		ENE 2023 (SBS: DIC2022)		FEB 2023 (SBS: ENE2023)		MAR 2023 (SBS: FEB2023)	
	Monto *	Dias V.	Monto *	Dias V.	Monto *	Dias V.	Monto *	Dias V.	Monto *	Dias V.	Monto *	Dias V.
Calificación (2)	NOR		NOR		NOR		NOR		NOR		NOR	
RESUMEN												
- Total Deuda	6.658.971,25	2	6.767.598,36	10	6.370.015,45		6.086.278,16		6.138.963,41		5.935.167,09	
- Garantías	13.364.217,00		13.387.716,00		12.931.164,00				10.389.600,00		7.501.626,00	
CREDITOS DIRECTOS												
- CRÉDITOS VIGENTES	6.658.971,25	2	6.767.598,36	10	6.370.015,45		6.086.278,16		6.138.963,41		5.935.167,09	
-- GranE:Descuentos	3.076.071,25	2	3.178.398,36	10	2.903.215,45		2.653.678,16		2.675.763,41		2.509.767,09	
--- Letras	3.076.071,25	2	3.178.398,36	10	2.903.215,45		2.653.678,16		2.675.763,41		2.509.767,09	
-- CRÉDITOS COMERCIO EXTERIOR	3.582.900,00		3.589.200,00		3.466.800,00		3.432.600,00		3.463.200,00		3.425.400,00	
GARANTIAS												
- GARANTIAS RECIBIDAS	13.364.217,00		13.387.716,00		12.931.164,00				10.389.600,00		7.501.626,00	
-- GtiasNoPref(AvalyFianza)	13.364.217,00		13.387.716,00		12.931.164,00				10.389.600,00		7.501.626,00	

Última fecha reportada por la SBS : 28/02/2023

Operación	ABR 2022 (SBS: MAR2022)		MAY 2022 (SBS: ABR2022)		JUN 2022 (SBS: MAY2022)		JUL 2022 (SBS: JUN2022)		AGO 2022 (SBS: JUL2022)		SET 2022 (SBS: AGO2022)	
	Monto *	Dias V.	Monto *	Dias V.	Monto *	Dias V.	Monto *	Dias V.	Monto *	Dias V.	Monto *	Dias V.
Calificación (2)	NOR		NOR		NOR		NOR		NOR		NOR	
RESUMEN												
- Total Deuda	5.527.208,11		6.412.301,03		5.524.148,67		6.315.072,38		6.554.895,65		6.426.255,82	2
- Linea No Utilizada					257.807,29							
- Garantías	7.902.626,00		8.193.258,00		6.724.717,00		9.398.025,00		10.584.000,00		10.378.800,00	
CREDITOS DIRECTOS												
- CRÉDITOS VIGENTES	5.527.208,11		6.412.301,03		5.524.148,67		6.315.072,38		6.554.895,65		6.426.255,82	2
-- GranE:Descuentos	2.199.008,11		2.961.701,03		2.785.408,67		2.872.572,38		3.026.895,65		2.966.655,82	2
--- Letras	2.199.008,11		2.961.701,03		2.785.408,67		2.872.572,38		3.026.895,65		2.966.655,82	2
-- CRÉDITOS COMERCIO EXTERIOR	3.328.200,00		3.450.600,00		2.738.740,00		3.442.500,00		3.528.000,00		3.459.600,00	
LINEA NO UTIL. Y CRED. NO DESEMB.												
- LinCredDescuentos					257.807,29							
GARANTIAS												
- GARANTIAS RECIBIDAS	7.902.626,00		8.193.258,00		6.724.717,00		9.398.025,00		10.584.000,00		10.378.800,00	
-- GtiasNoPref(AvalyFianza)	7.902.626,00		8.193.258,00		6.724.717,00		9.398.025,00		10.584.000,00		10.378.800,00	

Reportado por : BIF

Última fecha reportada por la SBS : 28/02/2023

Operación	OCT 2022 (SBS: SET2022)		NOV 2022 (SBS: OCT2022)		DIC 2022 (SBS: NOV2022)		ENE 2023 (SBS: DIC2022)		FEB 2023 (SBS: ENE2023)		MAR 2023 (SBS: FEB2023)	
	Monto *	Dias V.	Monto *	Dias V.	Monto *	Dias V.	Monto *	Dias V.	Monto *	Dias V.	Monto *	Dias V.
Calificación (2)	NOR		NOR		NOR		NOR		NOR		NOR	
RESUMEN												
- Total Deuda	6.257.394,70	7	6.070.131,51	8	4.403.272,41	8	5.351.029,77		4.424.069,21		5.396.053,11	
- Linea No Utilizada					1.345.934,44		250.498,56		1.175.304,68		54.528,60	
- Garantías	10.072.371,00		9.899.390,00		8.232.719,00		9.030.303,00		8.044.211,00		8.573.426,00	
CREDITOS DIRECTOS												
- CRÉDITOS VIGENTES	6.257.394,70	7	6.070.131,51	8	4.403.272,41	8	5.351.029,77		4.424.069,21		5.396.053,11	
-- GranE:Descuentos	2.653.041,69	7	2.517.343,43	8	946.455,34	8	2.407.671,62		1.717.371,78		2.775.296,75	
--- Letras	2.653.041,69	7	2.517.343,43	8	946.455,34	8	2.407.671,62		1.717.371,78		2.775.296,75	
-- GranE:ArrendamientoFinanc	901.652,11		845.334,88		760.417,07		696.912,15		646.435,56		582.981,76	
-- CRÉDITOS COMERCIO EXTERIOR	2.702.700,90		2.707.453,20		2.696.400,00		2.246.446,00		2.060.261,87		2.037.774,60	
LINEA NO UTIL. Y CRED. NO DESEMB.												



- LinCredEsqMultilinea			1.345.934,44	250.498,56	1.175.304,68	54.528,60
GARANTIAS						
- GARANTIAS RECIBIDAS	10.072.372,11	9.899.392,04	8.232.720,47	9.030.304,20	8.044.212,32	8.573.427,06
-- 1eraHipotecasInmuebles	6.628.898,37	6.449.863,46	4.900.828,76	5.787.173,66	4.772.170,81	5.337.099,10
-- 1eraGBienesFácilRealización	1.792.734,42	1.795.886,68				
-- OtrasGtíasNoPref	58.339,32	58.441,90	1.791.091,71	1.717.530,54	1.732.841,51	1.713.927,96
-- GtíasNoPref(AvalyFianza)	1.592.400,00	1.595.200,00	1.540.800,00	1.525.600,00	1.539.200,00	1.522.400,00

Última fecha reportada por la SBS : 28/02/2023

Operación	ABR 2022 (SBS: MAR2022)		MAY 2022 (SBS: ABR2022)		JUN 2022 (SBS: MAY2022)		JUL 2022 (SBS: JUN2022)		AGO 2022 (SBS: JUL2022)		SET 2022 (SBS: AGO2022)	
	Monto *	Dias V.	Monto *	Dias V.	Monto *	Dias V.	Monto *	Dias V.	Monto *	Dias V.	Monto *	Dias V.
Calificación (2)	NOR		NOR		NOR		NOR		NOR		NOR	
RESUMEN												
- Total Deuda	5.852.165,52		5.077.048,73		3.919.913,32		6.214.758,77	7	5.982.828,79		5.707.230,83	
- Línea No Utilizada									50.564,90		164.880,69	
- Garantías	9.814.488,00		9.562.293,00		9.228.086,00		8.955.126,00		8.769.274,00		9.042.876,00	
CREDITOS DIRECTOS												
- CRÉDITOS VIGENTES	5.852.165,52		5.077.048,73		3.919.913,32		6.214.758,77	7	5.982.828,79		5.707.230,83	
-- GranE: Descuentos	2.058.915,56		1.197.889,28		878.941,38		2.506.728,85	7	2.318.242,79		2.171.592,06	
--- Letras	2.058.915,56		1.197.889,28		878.941,38		2.506.728,85	7	2.318.242,79		2.171.592,06	
-- GranE: ArrendamientoFinanc	1.152.680,09		1.141.478,30		1.049.635,90		1.030.707,75		1.000.344,25		925.947,17	
-- CRÉDITOS COMERCIO EXTERIOR	2.640.569,87		2.737.681,15		1.991.336,04		2.677.322,17		2.664.241,75		2.609.691,60	
LINEA NO UTIL. Y CRED. NO DESEMB.												
- LinCredEsqMultilinea									50.564,90		164.880,69	
GARANTIAS												
- GARANTIAS RECIBIDAS	9.814.488,51		9.562.293,70		9.228.086,42		8.955.126,47		8.769.275,81		9.042.877,25	
-- 1eraHipotecasInmuebles	6.615.803,28		6.245.971,58		6.026.806,25		5.646.589,15		5.378.565,67		5.717.905,37	
-- 1eraGBienesFácilRealización	1.665.293,12		1.726.537,00		1.666.644,09		1.722.484,09		1.765.264,74		1.731.040,22	
-- OtrasGtíasNoPref	54.192,11		56.185,12		54.236,08		56.053,23		57.445,40		56.331,66	
-- GtíasNoPref(AvalyFianza)	1.479.200,00		1.533.600,00		1.480.400,00		1.530.000,00		1.568.000,00		1.537.600,00	

Reportado por : BCP

Última fecha reportada por la SBS : 28/02/2023

Operación	OCT 2022 (SBS: SET2022)		NOV 2022 (SBS: OCT2022)		DIC 2022 (SBS: NOV2022)		ENE 2023 (SBS: DIC2022)		FEB 2023 (SBS: ENE2023)		MAR 2023 (SBS: FEB2023)	
	Monto *	Dias V.	Monto *	Dias V.	Monto *	Dias V.	Monto *	Dias V.	Monto *	Dias V.	Monto *	Dias V.
Calificación (2)	NOR		NOR		NOR		NOR		NOR		NOR	
RESUMEN												
- Total Deuda	6.589.292,34	4	5.653.663,65	4	5.036.833,24	14	4.640.234,93	8	5.551.810,10	18	5.227.917,51	
- Total Vencido									28.025,71			
- % Vencido									0.50			
- Línea No Utilizada			343.633,99		750.215,52							
- Garantías	5.327.934,00		5.337.303,00		15.207.561,00		5.104.432,00		5.149.935,00		4.922.810,00	
CREDITOS DIRECTOS												
- CRÉDITOS VIGENTES	6.379.142,33	4	5.443.513,64	4	4.826.683,23	14	4.430.084,92	8	5.313.634,38	11	5.227.917,51	
-- GranE: SobregirosCC							49,04					
-- GranE: Descuentos	4.486.111,31	4	3.552.594,75	4	3.594.902,70	14	2.517.725,85	8	3.389.634,39	11	3.324.917,52	
--- Letras	3.055.266,99	4	2.781.175,25	4	2.947.867,93	14	2.242.714,58	8	2.195.422,13	11	2.143.739,79	
--- Otros	1.430.844,32		771.419,50		647.034,77		275.011,27		1.194.212,26		1.181.177,73	
-- GranE: ArrendamientoFinanc	21.961,02		16.558,89		10.696,54		5.310,04					
-- CRÉDITOS COMERCIO EXTERIOR	1.871.070,00		1.874.360,00		1.221.083,99		1.906.999,99		1.923.999,99		1.902.999,99	
- CRÉDITOS VENCIDOS									28.025,71	18		
-- GranE: Descuentos									28.025,71	18		
-- GranE: Descuentos									28.025,71	18		
CREDITOS INDIRECTOS												
- CartasFianzaOtorgadas	210.150,01		210.150,01		210.150,01		210.150,01		210.150,01			
LINEA NO UTIL. Y CRED. NO DESEMB.												
- LinCredEsqMultilinea			343.633,99		750.215,52							
GARANTIAS												
- GARANTIAS RECIBIDAS	5.327.935,43		5.337.303,81		15.207.562,84		5.104.432,48		5.149.936,07		4.922.810,56	
-- 1eraHipotecasInmuebles	5.149.161,54		5.158.215,58		4.982.308,53		4.933.158,03		4.977.134,79		4.922.810,56	
-- OtrasGarantías	178.773,89		179.088,23		172.980,91							
-- OtrasGtíasNoPref							171.274,45		172.801,28			
-- GtíasNoPref(AvalyFianza)					10.052.273,40							



Última fecha reportada por la SBS : 28/02/2023

Operación	ABR 2022 (SBS: MAR2022)		MAY 2022 (SBS: ABR2022)		JUN 2022 (SBS: MAY2022)		JUL 2022 (SBS: JUN2022)		AGO 2022 (SBS: JUL2022)		SET 2022 (SBS: AGO2022)	
	Monto *	Dias V.	Monto *	Dias V.	Monto *	Dias V.	Monto *	Dias V.	Monto *	Dias V.	Monto *	Dias V.
Calificación (2)	NOR		NOR		NOR		NOR		NOR		NOR	
RESUMEN												
- Total Deuda	7.447.762,96	3	7.376.714,09	3	6.119.294,79		7.392.715,64		6.868.160,70		6.286.015,94	
- Garantías	5.090.553,00		5.277.766,00		5.094.682,00		5.265.377,00		5.396.151,00		5.291.532,00	
CREDITOS DIRECTOS												
- CRÉDITOS VIGENTES	7.447.762,96	3	7.376.714,09	3	6.119.294,79		7.392.715,64		6.868.160,70		6.075.865,93	
-- GranE: Descuentos	5.733.635,27	3	5.604.579,91	3	5.153.725,95		5.558.392,52		4.993.535,60		4.242.766,12	
--- Letras	521.217,78		540.386,42		521.640,62		2.630.478,16		2.695.810,30		2.778.213,17	
--- Otros	5.212.417,49	3	5.064.193,49	3	4.632.085,33		2.927.914,36		2.297.725,30		1.464.552,95	
-- GranE: Préstamos	1.664.100,00		1.725.300,00		925.250,00							
--- NoRevolventes	1.664.100,00		1.725.300,00		925.250,00							
-- GranE: ArrendamientoFinanc	50.027,69		46.834,18		40.318,84		36.573,12		32.225,10		26.419,81	
-- CREDITOS COMERCIO EXTERIOR							1.797.750,00		1.842.400,00		1.806.680,00	
CREDITOS INDIRECTOS												
- CartasFianzaOtorgadas											210.150,01	
GARANTIAS												
- GARANTIAS RECIBIDAS	5.090.553,92		5.277.767,36		5.094.683,62		5.265.378,25		5.396.152,34		5.291.533,06	
-- 1eraHipotecasInmuebles	4.924.488,65		5.105.594,77		4.928.483,63		4.757.015,56		4.875.163,65		4.780.645,17	
-- OtrasGarantias	166.065,27		172.172,59		166.199,99		171.768,43		176.034,57		172.621,66	
-- OtrasGtiasNoPref							336.594,26		344.954,12		338.266,23	

Reportado por : SCOTIABANK

Última fecha reportada por la SBS : 28/02/2023

Operación	OCT 2022 (SBS: SET2022)		NOV 2022 (SBS: OCT2022)		DIC 2022 (SBS: NOV2022)		ENE 2023 (SBS: DIC2022)		FEB 2023 (SBS: ENE2023)		MAR 2023 (SBS: FEB2023)	
	Monto *	Dias V.	Monto *	Dias V.	Monto *	Dias V.	Monto *	Dias V.	Monto *	Dias V.	Monto *	Dias V.
Calificación (2)	NOR		NOR		NOR		NOR		NOR		NOR	
RESUMEN												
- Total Deuda	2.054.797,46	5	1.237.271,12		1.085.771,77		1.075.060,62		1.110.320,76		1.216.004,16	22
- Total Vencido											55.008,72	
- % Vencido											4,52	
- Línea No Utilizada	6.141.435,47		6.277.563,08								116.095,78	
- Garantías	19.730.578,00		19.310.796,00		18.652.253,00		19.090.460,00		18.321.158,00		17.653.175,00	
CREDITOS DIRECTOS												
- CRÉDITOS VIGENTES	2.054.797,46	5	1.237.271,12		1.085.771,77		1.075.060,62		1.110.320,76		1.160.995,44	
-- GranE: Descuentos	2.054.797,46	5	1.237.271,12		1.085.771,77		1.075.060,62		1.110.320,76		1.160.995,44	
--- Letras	375.297,54		444.252,22		319.796,65		316.641,86		278.902,53		393.660,66	
--- Otros	1.679.499,92	5	793.018,90		765.975,12		758.418,76		831.418,23		767.334,78	
- CRÉDITOS VENCIDOS											55.008,72	22
-- GranE: Descuentos											55.008,72	22
-- GranE: Descuentos											55.008,72	22
LÍNEA NO UTIL. Y CRED. NO DESEMB.												
- LinCredEsqMultilínea	6.141.435,47		6.277.563,08								116.095,78	
GARANTIAS												
- GARANTIAS RECIBIDAS	19.730.579,23		19.310.796,76		18.652.254,02		19.090.460,94		18.321.158,43		17.653.175,69	
-- 1eraHipotecasInmuebles	1.265.709,97		813.459,75		785.718,88		1.400.179,26		473.176,28			
-- GtiasNoPref(AvalyFianza)	18.464.869,26		18.497.337,01		17.866.535,14		17.690.281,68		17.847.982,15		17.653.175,69	

Última fecha reportada por la SBS : 28/02/2023

Operación	ABR 2022 (SBS: MAR2022)		MAY 2022 (SBS: ABR2022)		JUN 2022 (SBS: MAY2022)		JUL 2022 (SBS: JUN2022)		AGO 2022 (SBS: JUL2022)		SET 2022 (SBS: AGO2022)	
	Monto *	Dias V.	Monto *	Dias V.	Monto *	Dias V.	Monto *	Dias V.	Monto *	Dias V.	Monto *	Dias V.
Calificación (2)	NOR		NOR		NOR		NOR		NOR		NOR	
RESUMEN												
- Total Deuda	1.738.060,00		2.186.397,07		2.380.668,70		1.583.751,25	6	414.877,49		1.891.453,12	10
- Línea No Utilizada	221.883,69		58.921,06		123.236,30		1.159.733,68		2.396.746,32		2.582.339,04	
- Línea Otorgada	18.490,00		19.170,00		18.505,00		19.125,00		19.600,00		19.220,00	
- Garantías	18.437.239,00		19.115.299,00		18.452.197,00		18.506.302,00		19.090.546,00		19.362.225,00	
CREDITOS DIRECTOS												
- CRÉDITOS VIGENTES	1.738.060,00		2.186.397,07		2.380.668,70		1.583.751,25	6	414.877,49		1.891.453,12	10



-- GranE: Descuentos		384.417,07	641.198,70	818.751,25	414.877,49	1.891.453,12	10
--- Letras		384.417,07	543.055,07	561.249,83	202.921,96	155.321,16	
--- Otros			98.143,63	257.501,42	211.955,53	1.736.131,96	10
-- GranE: Préstamos	1.738.060,00	1.801.980,00	1.739.470,00	765.000,00	6		
--- NoRevolventes	1.738.060,00	1.801.980,00	1.739.470,00	765.000,00	6		
LINEA NO UTIL. Y CRED. NO DESEMB.							
- LinCredPréstamos	3,69	3,83	3,70				
- LinCredTarjetaCrédito	18.490,00	19.170,00	18.505,00	19.125,00	19.600,00	19.220,00	
- LinCredEsqMultilinea	203.390,00	39.747,23	104.727,60	1.140.608,68	2.377.146,32	2.563.119,04	
LINEAS OTORGADAS							
- LineasTarjetasC	18.490,00	19.170,00	18.505,00	19.125,00	19.600,00	19.220,00	
GARANTIAS							
- GARANTIAS RECIBIDAS	18.437.240,63	19.115.300,31	18.452.197,82	18.506.302,42	19.090.546,66	19.362.225,84	
-- 1eraHipotecasInmuebles	1.284.995,83	1.332.253,65	1.286.038,28	765.000,00	908.610,58	1.532.796,69	
-- GtiasNoPref(AvalyFianza)	17.152.244,80	17.783.046,66	17.166.159,54	17.741.302,42	18.181.936,08	17.829.429,15	

Reportado por : BANCO PICHINCHA

Última fecha reportada por la SBS : 28/02/2023

Operación	OCT 2022 (SBS: SET2022)		NOV 2022 (SBS: OCT2022)		DIC 2022 (SBS: NOV2022)		ENE 2023 (SBS: DIC2022)		FEB 2023 (SBS: ENE2023)		MAR 2023 (SBS: FEB2023)	
	Monto *	Dias V.	Monto *	Dias V.	Monto *	Dias V.	Monto *	Dias V.	Monto *	Dias V.	Monto *	Dias V.
Calificación (2)	NOR		NOR		NOR		NOR		NOR		NOR	
RESUMEN												
- Total Deuda	1.145.858,40		1.563.022,07		1.387.129,90		997.594,71	13	548.158,11		933.699,14	
- Línea No Utilizada	2.837.900,48		2.427.741,66		2.467.539,58		2.624.005,72		2.915.041,89		2.491.700,85	
- Garantías	27,00		27,00		26,00		26,00		26,00		26,00	
CREDITOS DIRECTOS												
- CRÉDITOS VIGENTES	1.145.858,40		1.563.022,07		1.387.129,90		997.594,71	13	548.158,11		933.699,14	
-- GranE: Descuentos			1.563.022,07		1.387.129,90		997.594,71	13	548.158,11		933.699,14	
--- Letras			401.563,73		387.869,48		197.433,04					
--- Otros			1.161.458,34		999.260,42		800.161,67	13	548.158,11		933.699,14	
-- MedE: Descuentos	1.145.858,40											
--- Letras	400.858,87											
--- Otros	744.999,53											
LINEA NO UTIL. Y CRED. NO DESEMB.												
- LinCredDescuentos	2.837.900,48		2.427.741,66		2.467.539,58		2.624.005,72		2.915.041,89		2.491.700,85	
GARANTIAS												
- GARANTIAS RECIBIDAS	27,86		27,93		26,95		26,67		26,95		26,67	
-- GtiasNoPref(AvalyFianza)	27,86		27,93		26,95		26,67		26,95		26,67	

Última fecha reportada por la SBS : 28/02/2023

Operación	ABR 2022 (SBS: MAR2022)		MAY 2022 (SBS: ABR2022)		JUN 2022 (SBS: MAY2022)		JUL 2022 (SBS: JUN2022)		AGO 2022 (SBS: JUL2022)		SET 2022 (SBS: AGO2022)	
	Monto *	Dias V.	Monto *	Dias V.	Monto *	Dias V.	Monto *	Dias V.	Monto *	Dias V.	Monto *	Dias V.
Calificación (2)							NOR		NOR		NOR	
RESUMEN												
- Total Deuda							518.894,83		961.617,55		942.973,95	
- Línea No Utilizada									2.769.302,62		2.715.612,06	
- Garantías							26,00		27,00		26,00	
CREDITOS DIRECTOS												
- CRÉDITOS VIGENTES							518.894,83		961.617,55		942.973,95	
-- GranE: Descuentos							518.894,83		961.617,55		942.973,95	
--- Letras									202.920,17		198.986,01	
--- Otros							518.894,83		758.697,38		743.987,94	
LINEA NO UTIL. Y CRED. NO DESEMB.												
- LinCredDescuentos									2.769.302,62		2.715.612,06	
GARANTIAS												
- GARANTIAS RECIBIDAS							26,81		27,44		26,88	
-- GtiasNoPref(AvalyFianza)							26,81		27,44		26,88	

Reportado por : BANCO GNB PERU

Última fecha reportada por la SBS : 28/02/2023

Operación	OCT 2022 (SBS: SET2022)		NOV 2022 (SBS: OCT2022)		DIC 2022 (SBS: NOV2022)		ENE 2023 (SBS: DIC2022)		FEB 2023 (SBS: ENE2023)		MAR 2023 (SBS: FEB2023)	
	Monto *	Dias V.	Monto *	Dias V.	Monto *	Dias V.	Monto *	Dias V.	Monto *	Dias V.	Monto *	Dias V.
Calificación (2)	SCAL		SCAL		SCAL		SCAL		SCAL		SCAL	
RESUMEN												
- Garantías	3,00		3,00		3,00		3,00		3,00		3,00	
GARANTIAS												
- GARANTIAS RECIBIDAS	3,98		3,99		3,85		3,81		3,85		3,81	
-- GtiasNoPref(AvalyFianza)	3,98		3,99		3,85		3,81		3,85		3,81	

Última fecha reportada por la SBS : 28/02/2023

Operación	ABR 2022 (SBS: MAR2022)		MAY 2022 (SBS: ABR2022)		JUN 2022 (SBS: MAY2022)		JUL 2022 (SBS: JUN2022)		AGO 2022 (SBS: JUL2022)		SET 2022 (SBS: AGO2022)	
	Monto *	Dias V.	Monto *	Dias V.	Monto *	Dias V.	Monto *	Dias V.	Monto *	Dias V.	Monto *	Dias V.
Calificación (2)	SCAL		SCAL		SCAL		SCAL		SCAL		SCAL	
RESUMEN												
- Garantías	3,00		3,00		3,00		3,00		3,00		3,00	
GARANTIAS												
- GARANTIAS RECIBIDAS	3,70		3,83		3,70		3,83		3,92		3,84	
-- GtiasNoPref(AvalyFianza)	3,70		3,83		3,70		3,83		3,92		3,84	

Reportado por : BCO SANTANDER PERU

Última fecha reportada por la SBS : 28/02/2023

Operación	OCT 2022 (SBS: SET2022)		NOV 2022 (SBS: OCT2022)		DIC 2022 (SBS: NOV2022)		ENE 2023 (SBS: DIC2022)		FEB 2023 (SBS: ENE2023)		MAR 2023 (SBS: FEB2023)	
	Monto *	Dias V.	Monto *	Dias V.	Monto *	Dias V.	Monto *	Dias V.	Monto *	Dias V.	Monto *	Dias V.
Calificación (2)	SCAL		SCAL		SCAL		SCAL		SCAL		SCAL	
RESUMEN												
- Garantías	1,00		1,00		1,00		1,00		1,00		1,00	
GARANTIAS												
- GARANTIAS RECIBIDAS	1,00		1,00		1,00		1,00		1,00		1,00	
-- GtiasNoPref(AvalyFianza)	1,00		1,00		1,00		1,00		1,00		1,00	

Última fecha reportada por la SBS : 28/02/2023

Operación	ABR 2022 (SBS: MAR2022)		MAY 2022 (SBS: ABR2022)		JUN 2022 (SBS: MAY2022)		JUL 2022 (SBS: JUN2022)		AGO 2022 (SBS: JUL2022)		SET 2022 (SBS: AGO2022)	
	Monto *	Dias V.	Monto *	Dias V.	Monto *	Dias V.	Monto *	Dias V.	Monto *	Dias V.	Monto *	Dias V.
Calificación (2)	SCAL		SCAL		SCAL		SCAL		SCAL		SCAL	
RESUMEN												
- Garantías	1,00		1,00		1,00		1,00		1,00		1,00	
GARANTIAS												
- GARANTIAS RECIBIDAS	1,00		1,00		1,00		1,00		1,00		1,00	
-- GtiasNoPref(AvalyFianza)	1,00		1,00		1,00		1,00		1,00		1,00	

Reportado por : BCO DE COMERCIO

Última fecha reportada por la SBS : 28/02/2023

Operación	OCT 2022 (SBS: SET2022)		NOV 2022 (SBS: OCT2022)		DIC 2022 (SBS: NOV2022)		ENE 2023 (SBS: DIC2022)		FEB 2023 (SBS: ENE2023)		MAR 2023 (SBS: FEB2023)	
	Monto *	Dias V.	Monto *	Dias V.	Monto *	Dias V.	Monto *	Dias V.	Monto *	Dias V.	Monto *	Dias V.
Calificación (2)												
RESUMEN												

Última fecha reportada por la SBS : 28/02/2023

Operación	ABR 2022 (SBS: MAR2022)		MAY 2022 (SBS: ABR2022)		JUN 2022 (SBS: MAY2022)		JUL 2022 (SBS: JUN2022)		AGO 2022 (SBS: JUL2022)		SET 2022 (SBS: AGO2022)	
	Monto *	Dias V.	Monto *	Dias V.	Monto *	Dias V.	Monto *	Dias V.	Monto *	Dias V.	Monto *	Dias V.
Calificación (2)												
RESUMEN												

Rectificaciones SBS

Entidad	Período SBS	Cuenta	Concepto Rectificación	Dice	Debe Decir
---------	-------------	--------	------------------------	------	------------

Aval/Codeudor

Montos expresados en unidades de soles*

Es Avalista de:			Información reportada por la SBS al 31/01/2023		
Tipo Doc	Nro Documento	Nombre/Razón Social	Act	Pre	12m
RUC	20517933318	VIVEROS GENESIS SAC			
Institución SBS			Calif. (2)	Saldo *	
BANCO INTERNACIONAL DEL PERÚ			NOR	7.893.969,25	
SCOTIABANK PERU S A A			NOR	3.078.400,00	
BANCO BBVA PERÚ			NOR	2.308.800,00	
BANCO DE CREDITO DEL PERÚ			NOR	962.000,00	
BANCO PICHINCHA			NOR	7,70	
BANCO SANTANDER PERU S A			SCAL	1,00	
RUC	20523020561	HUERTO GENESIS S.A.C.			
Institución SBS			Calif. (2)	Saldo *	
BANCO INTERNACIONAL DEL PERÚ			NOR	638.869,14	
RUC	20552186681	A Y V SEEDS CO. S.A.C.			
Institución SBS			Calif. (2)	Saldo *	
SCOTIABANK PERU S A A			NOR	769.600,00	
BANCO INTERNACIONAL DEL PERÚ			NOR	303.573,15	

Montos expresados en unidades de soles*

Solamente se muestran los 10 primeros avalistas con mayor deuda

Quiénes lo Avalan:			Información reportada por la SBS al 31/01/2023		
Tipo Doc	Nro Documento	Nombre/Razón Social	Act	Pre	12m
DNI	06661513	ROSEMBERG LLANOS JOSE DAVID			
Institución SBS			Calif. (2)	Saldo *	
BANCO INTERNACIONAL DEL PERÚ			NOR	35.227.753,50	
BANCO SANTANDER PERU S A			SCAL	1,00	
BANCO PICHINCHA			NOR	7,70	
SCOTIABANK PERU S A A			NOR	5.772.000,00	
BANCO BBVA PERÚ			NOR	3.463.200,00	
DNI	07944555	SANCHEZ CAMACHO MARIA ORFELINDA			
Institución SBS			Calif. (2)	Saldo *	
BANCO INTERNACIONAL DEL PERÚ			NOR	17.613.876,75	
DNI	07944556	LANDA TUCTO EMMANUEL ADONIAS			
Institución SBS			Calif. (2)	Saldo *	
BANCO INTERNACIONAL DEL PERÚ			NOR	17.613.876,75	
DNI	09466522	ORTIZ RAMOS JESUS AUGUSTO			
Institución SBS			Calif. (2)	Saldo *	
BANCO PICHINCHA			NOR	3,85	
BANCO INTERNACIONAL DEL PERÚ			NOR	28.177.391,22	
DNI	40623035	CALDERON HUASCO KETTY ROXANA			
Institución SBS			Calif. (2)	Saldo *	

BANCO INTERNACIONAL DEL PERÚ		NOR	28.177.391,22
DNI	40733262	EYZAGUIRRE SALAZAR NADINE	
Institución SBS		Calif. (2)	Saldo *
BANCO INTERNACIONAL DEL PERÚ		NOR	17.613.876,75
RUC	20517933318	VIVEROS GENESIS SAC	
Institución SBS		Calif. (2)	Saldo *
BANCO PICHINCHA		NOR	7,70
BANCO BBVA PERÚ		NOR	3.463.200,00
BANCO INTERNACIONAL DEL PERÚ		NOR	17.613.876,75
SCOTIABANK PERU S A A		NOR	5.772.000,00
RUC	20523020561	HUERTO GENESIS S.A.C.	
Institución SBS		Calif. (2)	Saldo *
BANCO INTERNACIONAL DEL PERÚ		NOR	29.195.904,15
SCOTIABANK PERU S A A		NOR	4.957.182,15
RUC	20552186681	A Y V SEEDS CO. S.A.C.	
Institución SBS		Calif. (2)	Saldo *
BANCO BBVA PERÚ		NOR	3.463.200,00
BANCO PICHINCHA		NOR	3,85
BANCO INTERNACIONAL DEL PERÚ		NOR	29.195.904,15

Montos expresados en unidades de soles*

Es Avalista de:

Información Reportada por Entidades de Microfinanzas / Otros Créditos

Tipo Doc	Nro Documento	Nombre/Razón Social	Act	Pre	12m
----------	---------------	---------------------	-----	-----	-----

Montos expresados en unidades de soles*

Quiénes lo Avalan:

Información Reportada por Entidades de Microfinanzas / Otros Créditos

Tipo Doc	Nro Documento	Nombre/Razón Social	Act	Pre	12m
----------	---------------	---------------------	-----	-----	-----

Documentos Protestados como Deudor/Aceptante

Montos expresados en unidades*

Reportado por la Cámara de Comercio de Lima (CCL)

Documentos Protestados sin Regularizar

# Doc	Monto (S/) *	Max Días Venc.
Total:	0	0,00

Tipo de Cambio 3.806

Nro. Secuencia	Tip. Reg. **	Acreedor/Girador	Tipo Doc.	Moneda	Monto *	Monto * (S/)	Boletín	F. Protesto	F. Venc.	Días Venc.
----------------	--------------	------------------	-----------	--------	---------	--------------	---------	-------------	----------	------------

**PR: Protestos, CJ: Cobranza Judicial, MO: Moras, PP: Procesos Penales

Montos expresados en unidades*

Reportado por la Cámara de Comercio de Lima (CCL)

Documentos Protestados Regularizados

# Doc	Monto (S/) *
Total:	2
	6.874.944,77

Nro. Secuencia	Tip. Reg. **	Acreedor/Girador	Tipo Doc.	Moneda	Monto *	Monto * (S/)	Boletín	F. Protesto	F. Venc.	F. Reg
6517800	PR	MERCADERIAS ITALIANAS S.A.C.	LET	US\$	2.555,00	9.744,77	06/2022	27/06/2022	10/06/2022	15/09/2022
263160	MO	BLANCO SOCIEDAD ADMINISTRADORA DE FONDOS DE INVERSI	LET	US\$	1.800.000,00	6.865.200,00	04/2021	08/01/2021	31/08/2020	06/07/2022

**PR: Protestos, CJ: Cobranza Judicial, MO: Moras, PP: Procesos Penales

Documentos Protestados como Acreedor/Girador

Montos expresados en unidades*

Reportado por la Cámara de Comercio de Lima (CCL)

Documentos Protestados sin Regularizar

	# Doc	Monto (S/) *	Max Días Venc.
Total:	56	1.884.833,05	1,748

Se muestran hasta los 10 primeros documentos ordenados por Fecha de Boletín de la CCL

Tipo de Cambio 3.806

Nro. Secuencia	Tip. Reg.	Deudor/Aceptante	Tipo Doc.	Moneda	Monto *	Monto * (S/)	Boletín	F. Protesto	F. Venc	Días Venc.
6554854	PR	MENTOR SERVICE TRADE S.A.C.	LET	US\$	18.616,50	70.854,40	01/2023	23/01/2023	/ /	58
6554872	PR	MENTOR SERVICE TRADE S.A.C.	LET	US\$	18.616,50	70.854,40	01/2023	30/01/2023	/ /	51
6554828	PR	MENTOR SERVICE TRADE S.A.C.	LET	US\$	18.616,50	70.854,40	01/2023	16/01/2023	/ /	65
6554569	PR	MENTOR SERVICE TRADE S.A.C.	LET	US\$	13.297,50	50.610,29	01/2023	09/01/2023	/ /	72
6551544	PR	MENTOR SERVICE TRADE S.A.C.	LET	US\$	10.342,00	39.361,65	01/2023	09/01/2023	23/12/2022	89
6554401	PR	MENTOR SERVICE TRADE S.A.C.	LET	US\$	7.387,50	28.116,83	01/2023	30/01/2023	/ /	51
81383	PR	CANGALAYA SOTACURO JHOSILIM MAGALY	FAN	US\$	2.955,00	11.246,73	01/2023	10/01/2023	29/12/2022	83
81382	PR	CANGALAYA SOTACURO JHOSILIM MAGALY	FAN	US\$	2.304,90	8.772,45	01/2023	10/01/2023	29/12/2022	83
6548533	PR	MENTOR SERVICE TRADE S.A.C.	LET	US\$	29.550,00	112.467,30	12/2022	15/12/2022	/ /	97
6547890	PR	MENTOR SERVICE TRADE S.A.C.	LET	US\$	26.595,00	101.220,57	12/2022	22/12/2022	/ /	90

**PR: Protestos, CJ: Cobranza Judicial, MO: Moras, PP: Procesos Penales

Montos expresados en unidades*

Reportado por la Cámara de Comercio de Lima (CCL)

Documentos Protestados Regularizados

	# Doc	Monto (S/) *
Total:	11	993.665,31

Se muestran hasta los 10 primeros documentos ordenados por Fecha de Boletín de la CCL

Nro. Secuencia	Tip. Reg.	Deudor/Aceptante	Tipo Doc.	Moneda	Monto *	Monto * (S/)	Boletín	F. Protesto	F. Venc.	F. Reg
6519267	PR	SHUMAN PERU SOCIEDAD ANONIMA CERRADA	LET	US\$	40.000,00	152.560,00	06/2022	15/06/2022	/ /	15/09/2022
6510855	PR	SHUMAN PERU SOCIEDAD ANONIMA CERRADA	LET	US\$	55.000,00	209.770,00	04/2022	20/04/2022	/ /	15/09/2022
6488864	PR	ECOSAC AGRICOLA S.A.C.	FAN	US\$	29.225,00	111.464,15	12/2021	11/10/2021	28/09/2021	05/07/2022
6484494	PR	NOVOLIZ S.A.	LET	US\$	65.520,00	249.893,28	10/2021	29/09/2021	/ /	06/04/2022
6484495	PR	NOVOLIZ S.A.	LET	US\$	65.520,00	249.893,28	10/2021	29/09/2021	/ /	06/04/2022
100000072172	PR	AGRICOLA GONZALES JSML E.I.R.L.	LET	US\$	1.057,54	4.033,46	09/2021	23/08/2021	/ /	06/04/2022
49102	PR	ECOSAC AGRICOLA S.A.C.	FAN	US\$	736,63	2.809,51	09/2021	29/09/2021	18/09/2021	23/02/2022
49100	PR	ECOSAC AGRICOLA S.A.C.	FAN	US\$	736,61	2.809,43	09/2021	29/09/2021	18/09/2021	23/02/2022
100000072114	PR	AGRICOLA GONZALES JSML E.I.R.L.	LET	US\$	1.057,54	4.033,46	07/2021	26/07/2021	/ /	06/04/2022
6402815	PR	ECOSAC AGRICOLA S.A.C.	FAN	US\$	838,85	3.199,37	08/2020	19/08/2020	09/08/2020	27/11/2020

**PR: Protestos, CJ: Cobranza Judicial, MO: Moras, PP: Procesos Penales

Detalle de Vencidos

Documentos Impagos

Montos expresados en unidades*

	# Doc	Monto (S/) *	Max Días Venc.
Total:	4	2.152,32	738,600

Se muestran los 10 primeros documentos ordenados por Fecha de Vencimiento, del más reciente al más antiguo

Tipo de Cambio 3.806

Nombre del Acreedor de la Obligación	Tipo Comprobante/ Concepto	Nro Comprobante	Condición Deuda	Moneda	Monto *	Monto * (S/)	F. Venc.
EXPERIAN PERU S.A.C	Factura	FF02-0194321	MOROSIDAD	S/.	538,08	538,08	30/07/2021
EXPERIAN PERU S.A.C	Factura	FF02-0187998	MOROSIDAD	S/.	538,08	538,08	21/05/2021

EXPERIAN PERU S.A.C	Factura	FF02-0184814	MOROSIDAD	S/.	538,08	538,08	24/04/2021
EXPERIAN PERU S.A.C	Factura	FF02-0181483	MOROSIDAD	S/.	538,08	538,08	23/03/2021

Deuda Laboral

Montos expresados en unidades de soles*

	# Doc	Monto (S/) *	Max Días Venc.
Total:	10	23.042,30	326

Se muestran los 10 primeros documentos ordenados por Periodo de Devengue, del más reciente al más antiguo

Nombre del Acreedor de la Obligación	Periodo	Deuda AFP *	Deuda Fondo *	Tipo de Deuda	Situación de Cobranza
AFP HABITAT S.A.	10/2022	297,25	1.695,85	Cierta-Declaracion sin pago	Judicial
AFP HABITAT S.A.	09/2022	293,14	1.695,85	Cierta-Declaracion sin pago	Judicial
PROFUTURO AFP	09/2022	665,44	1.970,50	Cierta-Declaracion sin pago	Judicial
AFP INTEGRAL S A	08/2022	518,28	1.853,42	Cierta-Declaracion sin pago	Judicial
AFP HABITAT S.A.	08/2022	293,14	1.695,85	Cierta-Declaracion sin pago	Judicial
PROFUTURO AFP	08/2022	665,44	1.970,50	Cierta-Declaracion sin pago	Judicial
AFP INTEGRAL S A	07/2022	510,52	1.797,92	Cierta-Declaracion sin pago	Judicial
AFP INTEGRAL S A	06/2022	514,92	1.813,40	Cierta-Declaracion sin pago	Judicial
AFP INTEGRAL S A	05/2022	536,38	1.889,12	Cierta-Declaracion sin pago	Judicial
AFP INTEGRAL S A	04/2022	523,05	1.842,33	Cierta-Declaracion sin pago	Judicial

Comercio Exterior

Montos expresados en unidades de dólares

Muestra información reportada por la SUNAT desde el 07/02/2011

Resumen por Ejercicio

Ejercicio	Actividad	Número de Operaciones	Importe USD *	N° Países	3 países con mayor número de operaciones
2023	IMPORTACIÓN	6	1.295.916,18	6	ARGENTINA, CHILE, INDIA
2022	IMPORTACIÓN	41	6.722.858,17	11	UNITED STATES, CHILE, SOUTH AFRICA
2021	IMPORTACIÓN	44	5.437.093,73	10	UNITED STATES, SOUTH AFRICA, CHILE
2020	IMPORTACIÓN	43	4.581.504,02	13	UNITED STATES, COLOMBIA, CHILE
2019	IMPORTACIÓN	24	5.484.562,82	8	ARGENTINA, UNITED STATES, PERU

Resumen por Meses

Actividad	Ejercicio	Mes	Número de Operaciones	Importe USD *	N° Países	3 países con mayor número de operaciones
IMPORTACIÓN	2023	MARZO	1	309.543,10	2	ARGENTINA, SOUTH AFRICA
		FEBRERO	2	279.703,02	2	INDIA, UNITED STATES
		ENERO	3	706.670,06	3	ARGENTINA, CHILE, THAILAND
	2022	DICIEMBRE	2	777.408,87	3	INDIA, PERU, SOUTH AFRICA
		NOVIEMBRE	1	350.504,00	1	COLOMBIA
		SEPTIEMBRE	5	355.431,36	5	CHILE, INDIA, LATVIA
		AGOSTO	3	339.182,26	3	ARGENTINA, LATVIA, UNITED STATES
		JULIO	4	240.607,81	3	CHILE, UNITED STATES, SOUTH AFRICA
		JUNIO	3	451.722,19	2	SOUTH AFRICA, LATVIA
		MAYO	2	399.817,68	2	COLOMBIA, LATVIA
		ABRIL	5	1.108.283,86	7	ARGENTINA, CANADA, CHILE
		MARZO	4	859.993,57	5	CHILE, INDIA, THAILAND
FEBRERO		6	1.075.181,63	6	UNITED STATES, CANADA, CHILE	
2021	ENERO	6	764.724,94	4	UNITED STATES, SOUTH AFRICA, CHINA	
	DICIEMBRE	2	249.060,82	2	COLOMBIA, UNITED STATES	
	NOVIEMBRE	3	522.069,14	2	SOUTH AFRICA, CHILE	
	OCTUBRE	6	891.221,70	5	UNITED STATES, SOUTH AFRICA, CHILE	
	SEPTIEMBRE	2	264.983,28	2	CHILE, COLOMBIA	
	AGOSTO	6	469.874,01	6	LATVIA, PERU, UNITED STATES	
	JUNIO	6	622.610,11	4	UNITED STATES, LATVIA, ARGENTINA	
	MAYO	5	545.688,74	4	UNITED STATES, SOUTH AFRICA, CHILE	

		ABRIL	4	79.371,83	2	LATVIA,MEXICO
		MARZO	5	1.068.996,62	4	ARGENTINA,CHILE,COLOMBIA
		FEBRERO	3	577.361,15	2	SOUTH AFRICA,ARGENTINA
		ENERO	2	145.856,33	2	GERMANY,UNITED STATES
	2020	DICIEMBRE	6	688.939,37	5	CHILE,COLOMBIA,PERU
		NOVIEMBRE	1	112.368,24	4	CHINA,"KOREA, REPUBLIC OF",MEXICO
		OCTUBRE	2	175.519,85	2	COLOMBIA,UNITED STATES
		SETIEMBRE	2	167.518,69	2	PERU,UNITED STATES
		AGOSTO	3	203.529,39	3	CHILE,PERU,UNITED STATES
		JULIO	3	238.787,23	2	COLOMBIA,UNITED STATES
		JUNIO	5	1.350.878,13	3	SOUTH AFRICA,COLOMBIA,UNITED STATES
		MAYO	6	272.030,12	3	CHINA,UNITED STATES,CHILE
		ABRIL	6	393.573,02	4	AUSTRALIA,PERU,CHINA
		MARZO	5	370.604,62	4	UNITED STATES,CHILE,COLOMBIA
		FEBRERO	3	211.430,51	2	AUSTRALIA,SOUTH AFRICA
		ENERO	1	396.324,85	1	SOUTH AFRICA
	2019	DICIEMBRE	2	389.384,68	3	ARGENTINA,PERU,UNITED STATES
		OCTUBRE	1	88.000,00	1	COLOMBIA
		SETIEMBRE	2	1.022.281,98	3	CHILE,PERU,THAILAND
		AGOSTO	4	273.140,70	2	UNITED STATES,COLOMBIA
		JULIO	4	904.563,44	3	CHILE,PERU,SOUTH AFRICA
		JUNIO	1	1.153.585,60	1	SOUTH AFRICA
		MAYO	2	131.608,35	2	PERU,UNITED STATES
		ABRIL	4	927.927,76	2	ARGENTINA,UNITED STATES
		MARZO	3	506.070,32	2	ARGENTINA,NETHERLANDS
		FEBRERO	1	88.000,00	1	COLOMBIA

PUBLICACIÓN DIARIO "EL PERUANO"

Reporte Otros Créditos

Institución	OCT 2022		NOV 2022		DIC 2022		ENE 2023		FEB 2023		MAR 2023	
	Monto *	Dias V.	Monto *	Dias V.	Monto *	Dias V.	Monto *	Dias V.	Monto *	Dias V.	Monto *	Dias V.

Institución	ABR 2022		MAY 2022		JUN 2022		JUL 2022		AGO 2022		SET 2022	
	Monto *	Dias V.	Monto *	Dias V.	Monto *	Dias V.	Monto *	Dias V.	Monto *	Dias V.	Monto *	Dias V.

Reporte Otros Créditos por entidades

Sin Información