



Reporte de Deudas

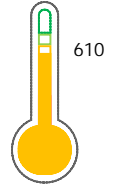
El reporte contiene solo los títulos seleccionados

- Información General
- Consulta Rápida
- Principales Acreedores
- Detalle Variación
- Posición Histórica
- Gráficos
- Rep. Vencidos
- Rep. SBS/Microf.
- SBS/Microf. Entidades
- Rectificaciones SBS
- Avalados/Avalistas
- Hechos de Importancia
- Documentos CCL
- Detalle de Vencidos
- Comercio Exterior
- Otros Créditos
- Otros Créd. Entidades
- Otros Rep. Negativos

RUC 20522499707 - INMOBILIARIA TWD SOCIEDAD ANONIMA CERRADA - INMOBILIARIA TWD S.A.C.

Fecha Proceso	Tipo Doc.	N. Doc.	Nota	Deuda Total *	Var.	Actual	Previo	12m
21/03/2024	RUC	20522499707	1.004	10.390.341,86				

Score Sentinel



Puntaje Medio

*** La persona consultada cuenta con los siguientes créditos e indicadores.**

- Línea de Crédito
- Está Avalado
- BuenPagadorSedapal **

**

Sentinel Sabio

Bancarizado: SI

Recomendación de Sentinel Sabio

Evaluación Crediticia



OBSERVAR
Producto Générico

Detalle:

- Presenta Calificación Cpp mayor a 20% en los 12 meses

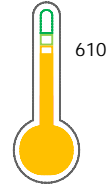
Cuota Estimada Mensual

S/ 478080,



Score Sentinel

Nivel de Riesgo



Puntaje Medio

Recomendación:

Estadísticamente, en este nivel de score, 17 de 100 empresas podrían caer en incumplimiento en los próximos 12

Información General

Datos Principales

24/01/2024: Última actualización de información reportada por SUNAT

Razón Social:	INMOBILIARIA TWD SOCIEDAD ANONIMA CERRADA - INMOBILIARIA TWD S.A.C.		
Nombre Comercial:	-		
Tipo de Contribuyente:	SOCIEDAD ANONIMA CERRADA		
Estado de Contribuyente:	ACTIVO	Condición del Contribuyente:	HABIDO
Inicio de Actividades:	06/07/2009		
Tamaño contribuyente:	MEDIANO	Dependencia:	INTENDENCIA LIMA MEPECO
Actividad Económica Principal	ACTIV.DE ARQUITECTURA E INGENIERIA		
Actividad Económica Secundaria 1	TERMINACION DE EDIFICIOS.	Actividad Económica Secundaria 2	-
Fecha Inscripción RRPP:	10/06/2009	Número de Partida Registral:	-
Folio:	-	Asiento:	-

Agente de retención

Direcciones Registradas

Dirección	Fuente
CALLE LOS TULIPANES NRO 147 INT 106 URBANIZACION LIMA POLO HUNT SANTIAGO DE SURCO - LIMA - LIMA	SUNAT - DOMICILIO FISCAL

Representantes Legales

Nro Documento	Nombre de Representante	Act	Pre	12m	Fecha desde que ocupa Cargo	Cargo
06806118	ECHEANDIA ELIAS GIOVANNI JESUS				14/12/2018	GERENTE GENERAL
25706918	COLLANTES ARAMBULO PEDRO ANTONIO				04/05/2012	APODERADO

Empresas Relacionadas a:

ECHEANDIA ELIAS GIOVANNI JESUS

Ruc	Razón Social	Semáforos			Fecha desde que ocupa Cargo	Cargo	Estado
		Act	Pre	12m			
20608916793	CONSORCIO SEÑOR DE LOS MILAGROS				30/11/2021	APODERADO	ACTIVO

COLLANTES ARAMBULO PEDRO ANTONIO

Ruc	Razón Social	Semáforos			Fecha desde que ocupa Cargo	Cargo	Estado
		Act	Pre	12m			
20492239942	INMOBILIARIA CITY SOCIEDAD ANONIMA CERRADA - INMOBILIARIA CIT				10/01/2013	APODERADO	ACTIVO
20520851284	LAC ABOGADOS & CONSULTORES S.A.C.				16/01/2009	GERENTE GENERAL	ACTIVO
20536598457	CORPORACION TESEPACK SAC				28/05/2018	GERENTE GENERAL	ACTIVO
20543258602	COMPLEJO DEPORTIVO MARACAIBO S.A.C.				18/06/2014	GERENTE GENERAL	BAJA DE OFICIO
20544357035	INVERSIONES MIGAMADIAL SOCIEDAD ANONIMA CERRADA				09/01/2013	APODERADO	BAJA DE OFICIO
20544639103	INVERSIONES LOS ALTOS DE MANCORA S.A.C.				28/01/2013	APODERADO	BAJA DE OFICIO
20546313752	INVERSIONES CITYCORP SOCIEDAD ANONIMA CERRADA				11/08/2016	GERENTE GENERAL	ACTIVO
20548524955	INMOBILIARIA DAROC SOCIEDAD ANONIMA CERRADA				09/01/2013	APODERADO	ACTIVO
20548525765	INMOBILIARIA ROCDA SOCIEDAD ANONIMA CERRADA				09/01/2013	APODERADO	ACTIVO
20555389991	LAC TOURS Y EVENTOS S.A.C.				25/11/2013	GERENTE GENERAL	ACTIVO
20556369586	SOLUCIONES DE NEGOCIOS PARA TARJETAS PREFERENTES S.A.C. - SNT				01/12/2020	LIQUIDADOR	ACTIVO



20562868373	WISDOM CONSULTING PERU SOCIEDAD ANONIMA CERRADA				24/08/2016	APODERADO	ACTIVO
20568517122	REFORESTADORA GHL SOCIEDAD ANONIMA CERRADA				14/03/2013	APODERADO	ACTIVO
20600166442	U BOOT SCHULE SERVICIOS GENERALES S.A.C				15/10/2014	GERENTE GENERAL	BAJA DE OFICIO
20600357167	INMOBILIARIA ANTALYA S.A.C.				22/02/2017	APODERADO	ACTIVO
20601542731	VR GDL S.A.C.				06/07/2017	APODERADO	ACTIVO
20601558352	INMOBILIARIA DACITY SOCIEDAD ANONIMA CERRADA-INMOBILIARIA D				08/03/2019	APODERADO	ACTIVO
20604329621	MARCHANDO S.A.C.				22/01/2019	APODERADO	ACTIVO
20605727965	INMOBILIARIA PARQUE CASTILLA S.A.C.				18/12/2019	APODERADO	ACTIVO

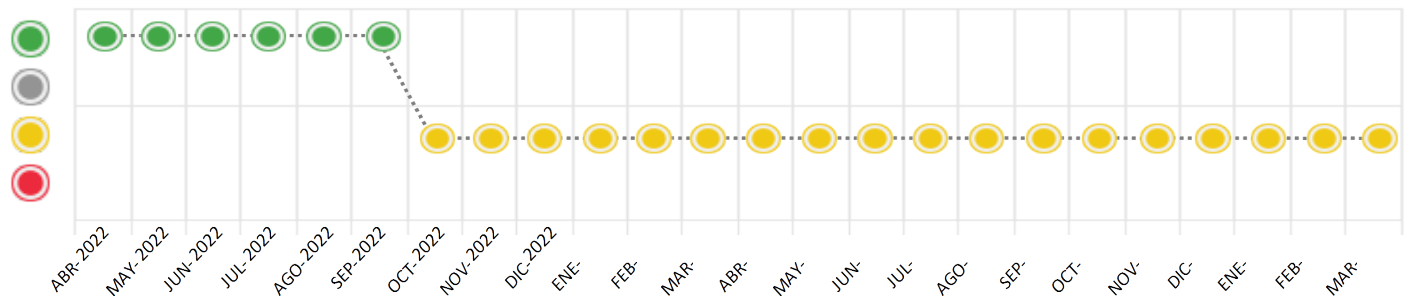
Consulta Rápida

Documento de identidad consultado

Fecha Proceso	Tipo Doc.	N. Doc.	Nombre o Raz. Social	Nota	Deuda Total *	Var.	Actual	Previo	12m
21/03/2024	RUC	20522499707	INMOBILIARIA TWD SOCIEDAD ANONIMA CERRADA - INMOBILIA	1.004	10.390.341,86				

Montos expresados en unidades de soles*

Semáforos de los últimos 24 meses



Semáforo	Descripción
	No registra información de deudas
	Mínimo Riesgo: Sin deudas vencidas
	Mediano Riesgo: Deudas con poco atraso*
	Alto Riesgo: Deudas con atraso significativo*

*Semáforo deuda menor: Deuda vencida menor S/ 100 personas naturales o menor S/ 500 personas jurídicas

Verde: 0 <= Sem. < 0.001
 Amarillo: 0.001 <= Sem. <= 2
 Rojo: 2 < Sem. <= 6

Variación	Descripción
	Variación Positiva: La nueva información ha mejorado tu posición de riesgo
	Variación Negativa: La nueva información reportada ha incrementado tu riesgo crediticio
	Variación Porcentual Positiva: El monto total reportado por la SBS/Microfinanzas o número de instituciones financieras ha aumentado
	Variación Porcentual Negativa: El monto total reportado por la SBS/Microfinanzas o número de instituciones financieras ha disminuido
	Aproximadamente igual o igual

Detalle de la deuda SBS/Microfinanzas

Entidad	Deuda Anterior			Deuda a MAR 2024				Rect. (1)	Disc.
	SET 2023	DIC 2023	FEB 2024	Fecha Inf.	Calif. (2)	Monto *	Días Venc.		
	7.948.649,09	9.562.486,43	10.365.698,71	29/02/2024	CPP	0			
		17,78				0			
TOTAL	7.948.649,09	9.562.504,21	10.365.698,71			10.364.564,96			

(1) Ver detalle en el cuadro de Rectificaciones SBS

(2) NOR: Normal, CPP: Con Problemas Potenciales, DEF: Deficiente, DUD: Dudoso, PER: Pérdida, SCAL: Sin Calificación

Detalle de la deuda de Otros Créditos

Entidad	Deuda Anterior			Deuda a MAR 2024				Disc.
	SET 2023	DIC 2023	FEB 2024	Fecha Inf.	Calif. (2)	Monto	Días Venc.	
TOTAL								

(2) NOR: Normal, CPP: Con Problemas Potenciales, DEF: Deficiente, DUD: Dudoso, PER: Pérdida, SCAL: Sin Calificación

Detalle de vencidos

# Doc	Fuente - Acreedor	Monto *	Días Venc.
	Protestos Sin Regularizar	25.776,90	738,965
1	SG TECOM SOCIEDAD ANONIMA CERRAD	25.776,90	314

Utilización de Líneas de Crédito

Instituciones	**	Línea Aprobada	Línea No Utilizada	Línea Utilizada	% L. Ut.
TOTAL					0%

**Tipo de Crédito

Principales Acreedores

Montos expresados en unidades de soles*

Resumen de Deudas

Descripción de la Deuda	Monto *	Días Venc.
Deuda total SBS al 29/02/2024	10.364.564,96	
% Calificación normal	0,00	
Peor Calificación (2)	CPP	
Otros Créditos	0,00	****
Deuda vencida		
Protestos Sin Regularizar	25.776,90	314
Total deuda vencida	25.776,90	

Detalle de deuda SBS/Microfinanzas

Institución SBS	Calif. (2)	Saldo *	% Ven.	Días Venc.	Rect.(1)
SCOTIABANK	CPP	10.364.564,96	0,00		
Deuda Total SBS/MicroFinanzas		10.364.564,96	0		

Detalle de Riesgos SBS/Microfinanzas

Concepto	Saldo *
Deuda Directa	10.186.000,00
Deuda Indirecta	178.564,96
Deuda Castigada	0,00
Deuda Total SBS/MicroFinanzas	10.364.564,96
Línea Tarj. Cred. No utilizada	0,00
Total Riesgo SBS/MicroFinanzas	10.364.564,96

Detalle de deuda Otros Créditos

Empresa	Calif. (2)	Saldo *	% Ven.	Días Venc.	Disc.
Deuda Total Otros Créditos		0,00	0		

Detalle de vencidos

# Doc	Fuente - Acreedor	Monto *	Días Venc.
	Protestos Sin Regularizar	25.776,90	738,965
1	SG TECOM SOCIEDAD ANONIMA CERRAD	25.776,90	314

Detalle Variación

Montos expresados en unidades de soles*

Resumen de la variación

Descripción de la deuda	21/02/2024	21/03/2024	Variación
Score	1.004	1.004	0.000
Nro. Entidades SBS/Microf.	1	1	0
Riesgo Total SBS/Microf. *	10.365.698,71	10.364.564,96	
Deuda Directa	10.186.000,00	10.186.000,00	0,00
Deuda Indirecta	179.698,71	178.564,96	-1.133,75
Deuda Castigada	0,00	0,00	0,00

Variación del Riesgo Total SBS/Microf. *	Antes	21/03/2024	Variación
Último Mes	10.365.698,71	10.364.564,96	-1.133,75
Último Trimestre	9.562.504,21	10.364.564,96	802.060,75
Último Semestre	7.948.649,09	10.364.564,96	2.415.915,87
Último Año	6.459.837,08	10.364.564,96	3.904.727,88

Calificación SBS/Microf.	21/02/2024	21/03/2024	Variación
% NOR (Normal)	0.00	0.00	0.00
% CPP (Con Problemas Potenciales)	100.00	100.00	0.00
% DEF (Deficiente)	0.00	0.00	0.00
% DUD (Dudoso)	0.00	0.00	0.00
% PER (Pérdida)	0.00	0.00	0.00

Deuda vencida *	21/02/2024	21/03/2024	Variación
-----------------	------------	------------	-----------



Total deuda vencida	0,00	0,00	0,00
Deuda por Otros Créditos *	21/02/2024	21/03/2024	Variación
Total deuda otros créditos	0,00	0,00	0,00

Detalle de la variación			
Fuente - Acreedor *	21/02/2024	21/03/2024	Variación

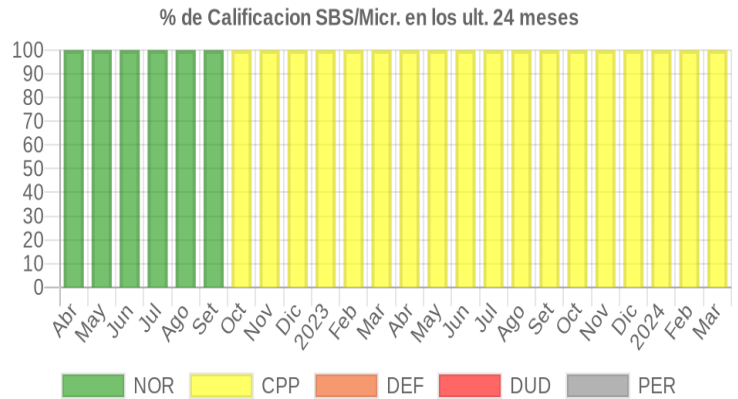
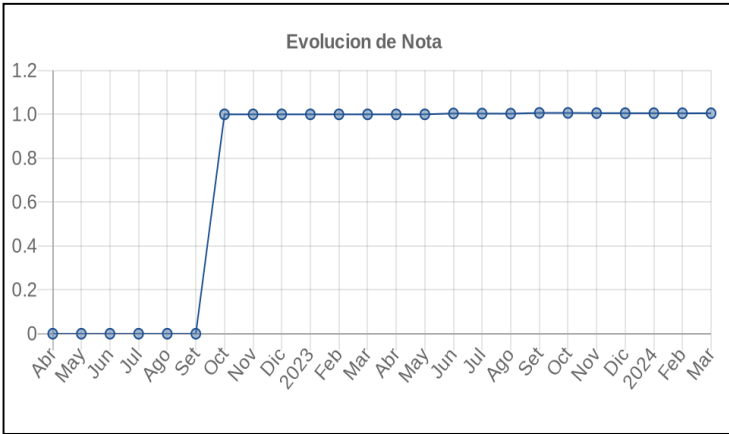
Posición Histórica

Montos expresados en unidades de soles*

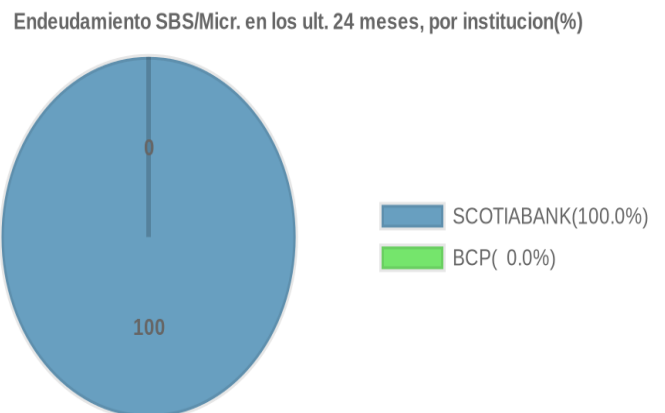
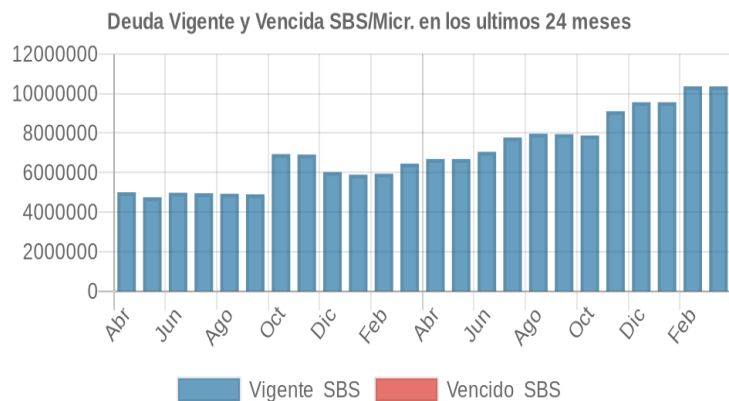
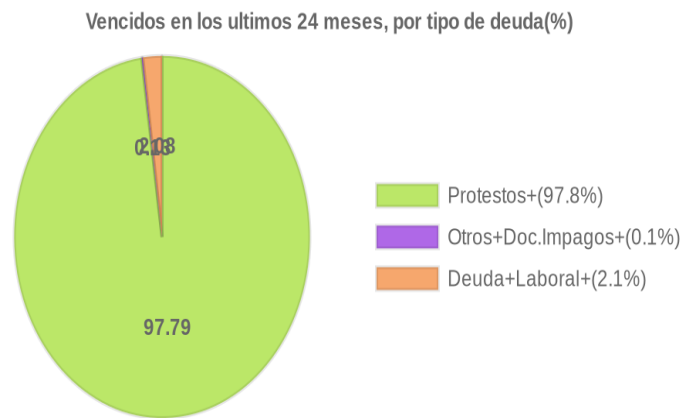
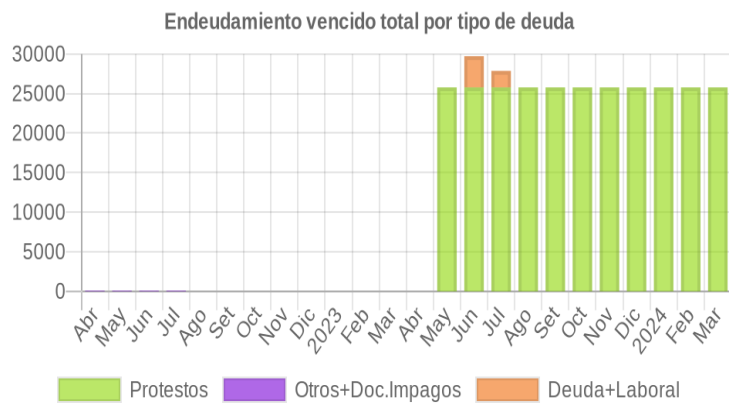
Fecha de Proceso	Sema. Actual	Sem. Riesgo	Var.	Superintendencia de Banca y Seguros (SBS/Microfinan.)				Otros Créditos	Otros Vencidos *				Ctas. Cerr./Anu.		Otros Repor. Negati.		
				# Enti.	Deuda Total *	% Cali. normal	Peor Califi. (2)		Deuda Vencida *	Protestos	Docs. Impagos	Deuda Tributaria	Deuda Laboral	Cta. Cte.		Tar. Créd.	
21/03/2024	●	1.004	📊	1	10.364.564,96	0.00	CPP	0,00	0,00	25.776,90	0,00	0,00	0,00	0,00	0	0	0
21/02/2024	●	1.004	📊	1	10.365.698,71	0.00	CPP	0,00	0,00	25.776,90	0,00	0,00	0,00	0,00	0	0	0
19/01/2024	●	1.005	📊	2	9.561.229,81	0.00	CPP	0,00	0,00	25.776,90	0,00	0,00	0,00	0,00	0	0	0
17/01/2024	●	1.005	📊	2	9.562.504,21	0.00	CPP	0,00	0,00	25.776,90	0,00	0,00	0,00	0,00	0	0	0
26/12/2023	●	1.005	📊	2	9.562.504,21	0.00	CPP	0,00	0,00	25.776,90	0,00	0,00	0,00	0,00	0	0	0
22/12/2023	●	1.006	📊	2	9.562.504,21	0.00	CPP	0,00	0,00	25.776,90	0,00	0,00	0,00	3.510,00	0	0	0
18/12/2023	●	1.006	📊	1	9.105.304,85	0.00	CPP	0,00	0,00	25.776,90	0,00	0,00	0,00	3.510,00	0	0	0
23/11/2023	●	1.005	📊	1	9.105.304,85	0.00	CPP	0,00	0,00	25.776,90	0,00	0,00	0,00	0,00	0	0	0
23/10/2023	●	1.006	📊	2	7.878.761,45	0.00	CPP	0,00	0,00	25.776,90	0,00	0,00	0,00	0,00	0	0	0
25/09/2023	●	1.006	📊	1	7.948.649,09	0.00	CPP	0,00	0,00	25.776,90	0,00	0,00	0,00	0,00	0	0	0
21/09/2023	●	1.007	📊	1	7.948.649,09	0.00	CPP	0,00	0,00	25.776,90	0,00	0,00	0,00	3.623,00	0	0	0
20/09/2023	●	1.007	📊	1	7.969.884,31	0.00	CPP	0,00	0,00	25.776,90	0,00	0,00	0,00	3.623,00	0	0	0
11/09/2023	●	1.013	📊	1	7.969.884,31	0.00	CPP	0,00	0,00	25.776,90	0,00	22.953,00	0,00	3.952,00	0	0	0
24/08/2023	●	1.003	📊	1	7.969.884,31	0.00	CPP	0,00	0,00	25.776,90	0,00	0,00	0,00	0,00	0	0	0
02/08/2023	●	1.003	📊	1	7.779.013,96	0.00	CPP	0,00	0,00	25.776,90	0,00	0,00	0,00	0,00	0	0	0
28/07/2023	●	1.003	📊	1	7.779.013,96	0.00	CPP	0,00	0,00	25.776,90	0,00	0,00	0,00	2.091,47	0	0	0
24/07/2023	●	1.009	📊	1	7.779.013,96	0.00	CPP	0,00	0,00	25.776,90	0,00	8.985,00	0,00	2.091,47	0	0	0
17/07/2023	●	1.010	📊	1	7.055.403,43	0.00	CPP	0,00	0,00	25.776,90	0,00	8.985,00	0,00	2.091,47	0	0	0
06/07/2023	●	1.003	📊	1	7.055.403,43	0.00	CPP	0,00	0,00	25.776,90	0,00	0,00	0,00	2.091,47	0	0	0
22/06/2023	●	1.004	📊	1	7.055.403,43	0.00	CPP	0,00	0,00	25.776,90	0,00	0,00	0,00	3.946,23	0	0	0
02/06/2023	●	1.004	📊	1	6.690.980,64	0.00	CPP	0,00	0,00	25.776,90	0,00	0,00	0,00	3.946,23	0	0	0
29/05/2023	●	1.000	📊	1	6.690.980,64	0.00	CPP	0,00	0,00	25.776,90	0,00	0,00	0,00	0,00	0	0	0
22/05/2023	●	1.000	📊	1	6.690.980,64	0.00	CPP	0,00	0,00	0,00	0,00	0,00	0,00	0,00	0	0	0
24/04/2023	●	1.000	📊	1	6.692.559,07	0.00	CPP	0,00	0,00	0,00	0,00	0,00	0,00	0,00	0	0	0
22/03/2023	●	1.000	📊	1	6.459.837,08	0.00	CPP	0,00	0,00	0,00	0,00	0,00	0,00	0,00	0	0	0
21/02/2023	●	1.000	📊	1	5.946.990,50	0.00	CPP	0,00	0,00	0,00	0,00	0,00	0,00	0,00	0	0	0
27/01/2023	●	1.000	📊	1	5.897.413,46	0.00	CPP	0,00	0,00	0,00	0,00	0,00	0,00	0,00	0	0	0
23/01/2023	●	1.000	📊	1	5.897.413,46	0.00	CPP	0,00	0,00	0,00	0,00	0,00	0,00	0,00	0	0	0
22/12/2022	●	1.000	📊	1	6.026.606,12	0.00	CPP	0,00	0,00	0,00	0,00	0,00	0,00	0,00	0	0	0
23/11/2022	●	1.000	📊	1	6.913.043,62	0.00	CPP	0,00	0,00	0,00	0,00	0,00	0,00	0,00	0	0	0
24/10/2022	●	1.000	⚠️	1	6.939.094,25	0.00	CPP	0,00	0,00	0,00	0,00	0,00	0,00	0,00	0	0	0
22/09/2022	●	0.000	📊	1	4.904.703,01	100.00	NOR	0,00	0,00	0,00	0,00	0,00	0,00	0,00	0	0	0
29/08/2022	●	0.000	📊	1	4.930.646,16	100.00	NOR	0,00	0,00	0,00	0,00	0,00	0,00	0,00	0	0	0
22/08/2022	●	0.000	📊	1	4.930.646,16	100.00	NOR	0,00	0,00	0,00	95,56	0,00	0,00	0,00	0	0	0
17/08/2022	●	0.000	📊	1	4.956.568,21	100.00	NOR	0,00	0,00	0,00	95,56	0,00	0,00	0,00	0	0	0
22/07/2022	●	0.000	📊	1	4.956.568,21	100.00	NOR	0,00	0,00	0,00	95,56	0,00	0,00	0,00	0	0	0
23/06/2022	●	0.000	📊	1	4.982.423,00	100.00	NOR	0,00	0,00	0,00	95,56	0,00	0,00	0,00	0	0	0
13/06/2022	●	0.000	📊	1	4.758.259,67	100.00	NOR	0,00	0,00	0,00	95,56	0,00	0,00	0,00	0	0	0
23/05/2022	●	0.000	📊	1	4.758.259,67	100.00	NOR	0,00	0,00	0,00	95,56	0,00	0,00	0,00	0	0	0
18/05/2022	●	0.000	📊	1	5.008.057,63	100.00	NOR	0,00	0,00	0,00	95,56	0,00	0,00	0,00	0	0	0
25/04/2022	●	0.000	📊	1	5.008.057,63	100.00	NOR	0,00	0,00	0,00	95,56	0,00	0,00	0,00	0	0	0
23/04/2022	●	0.000	📊	1	5.023.174,57	100.00	NOR	0,00	0,00	0,00	95,56	0,00	0,00	0,00	0	0	0

Gráficos

Montos expresados en unidades de soles*



NOR: Normal, CPP: Con Problemas Potenciales, DEF: Deficiente, DUD: Dudoso, PER: Pérdida, SCAL: Sin Calificación



Reporte de Vencidos

Montos expresados en unidades de soles*

Fuente - Acreedor	DIC 2023			ENE 2024			FEB 2024			MAR 2024		
	# Docs.	Monto *	Dias V.	# Docs.	Monto *	Dias V.	# Docs.	Monto *	Dias V.	# Docs.	Monto *	Dias V.
Protestos Sin Regularizar												
SG TECOM SOCIEDAD ANONIMA CERRADA	1	25.776,90	233	1	25.776,90	264	1	25.776,90	29	1	25.776,90	31
Total	1	25.776,90	233	1	25.776,90	264	1	25.776,90	29	1	25.776,90	31
Deuda Tributaria												
SUPERINTENDENCIA NACIONAL DE ADMINISTRACION		0,00			0,00			0,00			0,00	
Total	0			0			0			0		
Deuda Laboral												
SEGURO SOCIAL DE SALUD ESSALUD		0,00	0		0,00			0,00			0,00	
AFP INTEGRAL S A		0,00			0,00			0,00			0,00	
Total	0			0			0			0		

Montos expresados en unidades de soles*

Fuente - Acreedor	AGO 2023			SET 2023			OCT 2023			NOV 2023		
	# Docs.	Monto *	Dias V.	# Docs.	Monto *	Dias V.	# Docs.	Monto *	Dias V.	# Docs.	Monto *	Dias V.
Protestos Sin Regularizar												
SG TECOM SOCIEDAD ANONIMA CERRADA	1	25.776,90	111	1	25.776,90	141	1	25.776,90	17	1	25.776,90	20
Total	1	25.776,90	111	1	25.776,90	141	1	25.776,90	17	1	25.776,90	20
Deuda Tributaria												
SUPERINTENDENCIA NACIONAL DE ADMINISTRACION		0,00			0,00	0		0,00			0,00	
Total	0			0			0			0		
Deuda Laboral												
SEGURO SOCIAL DE SALUD ESSALUD		0,00			0,00	0		0,00			0,00	
AFP INTEGRAL S A		0,00	0		0,00			0,00			0,00	
Total	0			0			0			0		

Montos expresados en unidades de soles*

Fuente - Acreedor	ABR 2023			MAY 2023			JUN 2023			JUL 2023		
	# Docs.	Monto *	Dias V.	# Docs.	Monto *	Dias V.	# Docs.	Monto *	Dias V.	# Docs.	Monto *	Dias V.
Protestos Sin Regularizar												
SG TECOM SOCIEDAD ANONIMA CERRADA		0,00		1	25.776,90	19	1	25.776,90	49	1	25.776,90	80
Total	0			1	25.776,90	19	1	25.776,90	49	1	25.776,90	80
Deuda Tributaria												
SUPERINTENDENCIA NACIONAL DE ADMINISTRACION		0,00			0,00			0,00			0,00	0
Total	0			0			0			0		
Deuda Laboral												
SEGURO SOCIAL DE SALUD ESSALUD		0,00			0,00			0,00			0,00	
AFP INTEGRAL S A		0,00			0,00		2	3.946,23	12	1	2.091,47	92
Total	0			0			2	3.946,23	12	1	2.091,47	92

Reporte SBS/Microfinanzas

Montos expresados en unidades de soles*

Última fecha reportada por la SBS : 29/02/2024

ÚLTIMOS 6 MESES		OCT 2023 (SBS: SET 2023)	NOV 2023 (SBS: OCT 2023)	DIC 2023 (SBS: NOV 2023)	ENE 2024 (SBS: DIC 2023)	FEB 2024 (SBS: ENE 2024)	MAR 2024 (SBS: FEB 2024)
% Porcentaje de Calificación	NOR (Normal)	0.00	0.00	0.00	0.00	0.00	0.00
	CPP (Con Problemas Pote.)	100.00	100.00	100.00	100.00	100.00	100.00
	DEF (Deficiente)	0.00	0.00	0.00	0.00	0.00	0.00
	DUD (Dudoso)	0.00	0.00	0.00	0.00	0.00	0.00
	PER (Pérdida)	0.00	0.00	0.00	0.00	0.00	0.00

Institución	OCT 2023 (SBS: SET 2023)		NOV 2023 (SBS: OCT 2023)		DIC 2023 (SBS: NOV 2023)		ENE 2024 (SBS: DIC 2023)		FEB 2024 (SBS: ENE 2024)		MAR 2024 (SBS: FEB 2024)	
	Monto *	Dias V.	Monto *	Dias V.	Monto *	Dias V.	Monto *	Dias V.	Monto *	Dias V.	Monto *	Dias V.
SCOTIABANK	7.878.749,70		9.105.304,85		9.562.486,43		9.561.210,97		10.365.698,71		10.364.564,96	



BCP	11,75		17,78	18,84		
TOTAL	7.878.761,45	9.105.304,85	9.562.504,21	9.561.229,81	10.365.698,71	10.364.564,96

Última fecha reportada por la SBS : 29/02/2024

Operación	OCT 2023 (SBS: SET 2023)		NOV 2023 (SBS: OCT 2023)		DIC 2023 (SBS: NOV 2023)		ENE 2024 (SBS: DIC 2023)		FEB 2024 (SBS: ENE 2024)		MAR 2024 (SBS: FEB 2024)	
	Monto *	Dias V.	Monto *	Dias V.	Monto *	Dias V.	Monto *	Dias V.	Monto *	Dias V.	Monto *	Dias V.
RESUMEN												
- Total Deuda	7.878.761,45		9.105.304,85		9.562.504,21		9.561.229,81		10.365.698,71		10.364.564,96	
- Línea No Utilizada			8.347.000,30		7.426.000,31				6.932.000,21		4.934.000,32	
- Garantías	532.183.142,00		538.471.400,00		524.160.800,00		520.372.700,00		533.701.200,00		530.334.000,00	
CREDITOS DIRECTOS												
- CRÉDITOS VIGENTES	7.699.582,37		8.924.000,00		9.386.017,78		9.386.018,84		10.186.000,00		10.186.000,00	
-- MedE: SobregirosCC	11,75				17,78		18,84					
-- MedE: Préstamos	7.699.570,62		8.924.000,00		9.386.000,00		9.386.000,00		10.186.000,00		10.186.000,00	
--- NoRevolventes	7.699.570,62		8.924.000,00		9.386.000,00		9.386.000,00		10.186.000,00		10.186.000,00	
CREDITOS INDIRECTOS												
- CartasFianzaOtorgadas	179.179,08		181.304,85		176.486,43		175.210,97		179.698,71		178.564,96	
LINEA NO UTIL. Y CRED. NO DESEMB.												
- LinCredEsqMultilinea			8.347.000,30		7.426.000,31				6.932.000,21		4.934.000,32	
GARANTIAS												
- GARANTIAS RECIBIDAS	532.183.142,09		538.471.400,00		524.160.800,00		520.372.700,00		533.701.200,00		530.334.000,00	
-- Gob. Nacional Reactiva Perú	25.242,09											
-- GtiasNoPref(AvalyFianza)	532.157.900,00		538.471.400,00		524.160.800,00		520.372.700,00		533.701.200,00		530.334.000,00	
- PROGRAMA REACTIVA PERU	26.570,62											

Montos expresados en unidades de soles*

Última fecha reportada por la SBS : 29/02/2024

6 MESES ANTERIORES		ABR 2023 (SBS: MAR 2023)	MAY 2023 (SBS: ABR 2023)	JUN 2023 (SBS: MAY 2023)	JUL 2023 (SBS: JUN 2023)	AGO 2023 (SBS: JUL 2023)	SET 2023 (SBS: AGO 2023)
NOR (Normal)		0.00	0.00	0.00	0.00	0.00	0.00
% Porcentaje de CPP (Con Problemas Pote.)		100.00	100.00	100.00	100.00	100.00	100.00
DEF (Deficiente)		0.00	0.00	0.00	0.00	0.00	0.00
Calificación DUD (Dudoso)		0.00	0.00	0.00	0.00	0.00	0.00
PER (Pérdida)		0.00	0.00	0.00	0.00	0.00	0.00

Institución	ABR 2023 (SBS: MAR 2023)		MAY 2023 (SBS: ABR 2023)		JUN 2023 (SBS: MAY 2023)		JUL 2023 (SBS: JUN 2023)		AGO 2023 (SBS: JUL 2023)		SET 2023 (SBS: AGO 2023)	
	Monto *	Dias V.	Monto *	Dias V.	Monto *	Dias V.	Monto *	Dias V.	Monto *	Dias V.	Monto *	Dias V.
SCOTIABANK	6.692.559,07		6.690.980,64	4	7.055.403,43		7.779.013,96		7.969.884,31		7.948.649,09	
BCP												
TOTAL	6.692.559,07		6.690.980,64	4	7.055.403,43		7.779.013,96		7.969.884,31		7.948.649,09	

Última fecha reportada por la SBS : 29/02/2024

Operación	ABR 2023 (SBS: MAR 2023)		MAY 2023 (SBS: ABR 2023)		JUN 2023 (SBS: MAY 2023)		JUL 2023 (SBS: JUN 2023)		AGO 2023 (SBS: JUL 2023)		SET 2023 (SBS: AGO 2023)	
	Monto *	Dias V.	Monto *	Dias V.	Monto *	Dias V.	Monto *	Dias V.	Monto *	Dias V.	Monto *	Dias V.
RESUMEN												
- Total Deuda	6.692.559,07		6.690.980,64	4	7.055.403,43		7.779.013,96		7.969.884,31		7.948.649,09	
- Línea No Utilizada	264.097,51		154.776,11		8.236,39						12.426.949,76	
- Garantías	527.984.403,00		521.365.318,00		516.289.483,00		509.109.113,00		506.277.994,00		518.458.943,00	
CREDITOS DIRECTOS												
- CRÉDITOS VIGENTES	6.608.056,28		6.581.756,67	4	7.055.403,43		7.779.013,96		7.752.573,61		7.726.098,36	
-- MedE: Préstamos	6.608.056,28		6.581.756,67	4	7.055.403,43		7.779.013,96		7.752.573,61		7.726.098,36	
--- NoRevolventes	6.608.056,28		6.581.756,67	4	7.055.403,43		7.779.013,96		7.752.573,61		7.726.098,36	
CREDITOS INDIRECTOS												
- CartasFianzaOtorgadas	84.502,79		109.223,97						217.310,70		222.550,73	
LINEA NO UTIL. Y CRED. NO DESEMB.												
- LinCredEsqMultilinea	264.097,51		154.776,11		8.236,39						12.426.949,76	
GARANTIAS												
- GARANTIAS RECIBIDAS	527.984.403,47		521.365.318,84		516.289.483,26		509.109.113,26		506.277.994,93		518.458.943,44	
-- Gob. Nacional Reactiva Perú	175.803,47		150.818,84		125.783,26		100.713,26		75.594,93		50.443,44	
-- GtiasNoPref(AvalyFianza)	527.808.600,00		521.214.500,00		516.163.700,00		509.008.400,00		506.202.400,00		518.408.500,00	
- PROGRAMA REACTIVA PERU	185.056,28		158.756,67		132.403,43		106.013,96		79.573,61		53.098,36	

Reporte SBS/Microfinanzas por entidades

Reportado por : SCOTIABANK

Última fecha reportada por la SBS : 29/02/2024

Operación	OCT 2023 (SBS: SET2023)		NOV 2023 (SBS: OCT2023)		DIC 2023 (SBS: NOV2023)		ENE 2024 (SBS: DIC2023)		FEB 2024 (SBS: ENE2024)		MAR 2024 (SBS: FEB2024)	
	Monto *	Dias V.	Monto *	Dias V.	Monto *	Dias V.	Monto *	Dias V.	Monto *	Dias V.	Monto *	Dias V.
Calificación (2)	CPP		CPP		CPP		CPP		CPP		CPP	
RESUMEN												
- Total Deuda	7.878.749,70		9.105.304,85		9.562.486,43		9.561.210,97		10.365.698,71		10.364.564,96	
- Línea No Utilizada			8.347.000,30		7.426.000,31				6.932.000,21		4.934.000,32	
- Garantías	532.183.142,00		538.471.400,00		524.160.800,00		520.372.700,00		533.701.200,00		530.334.000,00	
CREDITOS DIRECTOS												
- CREDITOS VIGENTES	7.699.570,62		8.924.000,00		9.386.000,00		9.386.000,00		10.186.000,00		10.186.000,00	
-- MedE:Préstamos	7.699.570,62		8.924.000,00		9.386.000,00		9.386.000,00		10.186.000,00		10.186.000,00	
--- NoRevolventes	7.699.570,62		8.924.000,00		9.386.000,00		9.386.000,00		10.186.000,00		10.186.000,00	
CREDITOS INDIRECTOS												
- CartasFianzaOtorgadas	179.179,08		181.304,85		176.486,43		175.210,97		179.698,71		178.564,96	
LINEA NO UTIL. Y CRED. NO DESEMB.												
- LinCredEsqMultilinea			8.347.000,30		7.426.000,31				6.932.000,21		4.934.000,32	
GARANTIAS												
- GARANTIAS RECIBIDAS	532.183.142,09		538.471.400,00		524.160.800,00		520.372.700,00		533.701.200,00		530.334.000,00	
-- Gob. Nacional Reactiva Perú	25.242,09											
-- GtíasNoPref(AvalyFianza)	532.157.900,00		538.471.400,00		524.160.800,00		520.372.700,00		533.701.200,00		530.334.000,00	
- PROGRAMA REACTIVA PERU	26.570,62											

Última fecha reportada por la SBS : 29/02/2024

Operación	ABR 2023 (SBS: MAR2023)		MAY 2023 (SBS: ABR2023)		JUN 2023 (SBS: MAY2023)		JUL 2023 (SBS: JUN2023)		AGO 2023 (SBS: JUL2023)		SET 2023 (SBS: AGO2023)	
	Monto *	Dias V.	Monto *	Dias V.	Monto *	Dias V.	Monto *	Dias V.	Monto *	Dias V.	Monto *	Dias V.
Calificación (2)	CPP		CPP		CPP		CPP		CPP		CPP	
RESUMEN												
- Total Deuda	6.692.559,07		6.690.980,64	4	7.055.403,43		7.779.013,96		7.969.884,31		7.948.649,09	
- Línea No Utilizada	264.097,51		154.776,11		8.236,39						12.426.949,76	
- Garantías	527.984.403,00		521.365.318,00		516.289.483,00		509.109.113,00		506.277.994,00		518.458.943,00	
CREDITOS DIRECTOS												
- CREDITOS VIGENTES	6.608.056,28		6.581.756,67	4	7.055.403,43		7.779.013,96		7.752.573,61		7.726.098,36	
-- MedE:Préstamos	6.608.056,28		6.581.756,67	4	7.055.403,43		7.779.013,96		7.752.573,61		7.726.098,36	
--- NoRevolventes	6.608.056,28		6.581.756,67	4	7.055.403,43		7.779.013,96		7.752.573,61		7.726.098,36	
CREDITOS INDIRECTOS												
- CartasFianzaOtorgadas	84.502,79		109.223,97						217.310,70		222.550,73	
LINEA NO UTIL. Y CRED. NO DESEMB.												
- LinCredEsqMultilinea	264.097,51		154.776,11		8.236,39						12.426.949,76	
GARANTIAS												
- GARANTIAS RECIBIDAS	527.984.403,47		521.365.318,84		516.289.483,26		509.109.113,26		506.277.994,93		518.458.943,44	
-- Gob. Nacional Reactiva Perú	175.803,47		150.818,84		125.783,26		100.713,26		75.594,93		50.443,44	
-- GtíasNoPref(AvalyFianza)	527.808.600,00		521.214.500,00		516.163.700,00		509.008.400,00		506.202.400,00		518.408.500,00	
- PROGRAMA REACTIVA PERU	185.056,28		158.756,67		132.403,43		106.013,96		79.573,61		53.098,36	

Reportado por : BCP

Última fecha reportada por la SBS : 29/02/2024

Operación	OCT 2023 (SBS: SET2023)		NOV 2023 (SBS: OCT2023)		DIC 2023 (SBS: NOV2023)		ENE 2024 (SBS: DIC2023)		FEB 2024 (SBS: ENE2024)		MAR 2024 (SBS: FEB2024)	
	Monto *	Dias V.	Monto *	Dias V.	Monto *	Dias V.	Monto *	Dias V.	Monto *	Dias V.	Monto *	Dias V.
Calificación (2)	NOR				NOR		NOR					
RESUMEN												
- Total Deuda	11,75				17,78		18,84					
CREDITOS DIRECTOS												
- CREDITOS VIGENTES	11,75				17,78		18,84					

-- MedE:SobregirosCC	11,75		17,78	18,84						
----------------------	-------	--	-------	-------	--	--	--	--	--	--

Última fecha reportada por la SBS : 29/02/2024

Operación	ABR 2023 (SBS: MAR2023)		MAY 2023 (SBS: ABR2023)		JUN 2023 (SBS: MAY2023)		JUL 2023 (SBS: JUN2023)		AGO 2023 (SBS: JUL2023)		SET 2023 (SBS: AGO2023)	
	Monto *	Dias V.	Monto *	Dias V.	Monto *	Dias V.	Monto *	Dias V.	Monto *	Dias V.	Monto *	Dias V.
Calificación (2)												
RESUMEN												

Rectificaciones SBS

Entidad	Periodo SBS	Cuenta	Concepto Rectificación	Dice	Debe Decir
---------	-------------	--------	------------------------	------	------------

Aval/Codeudor

Montos expresados en unidades de soles*

Es Avalista de:

Información reportada por la SBS al 31/01/2024

Tipo Doc	Nro Documento	Nombre/Razón Social	Act	Pre	12m
----------	---------------	---------------------	-----	-----	-----

Montos expresados en unidades de soles*

Quiénes lo Avalan:

Información reportada por la SBS al 31/01/2024

Tipo Doc	Nro Documento	Nombre/Razón Social	Act	Pre	12m
RUC	20101976867	GRUPO FE HOLDING SOCIEDAD COMERCIAL DE RESPONSABILIDAD LI	<input checked="" type="checkbox"/>	<input checked="" type="checkbox"/>	<input checked="" type="checkbox"/>
Institución SBS		Calif. (2)	Saldo *		
SCOTIABANK PERU S A A		CPP	533.701.200,00		

Montos expresados en unidades de soles*

Es Avalista de:

Información Reportada por Entidades de Microfinanzas / Otros Créditos

Tipo Doc	Nro Documento	Nombre/Razón Social	Act	Pre	12m
----------	---------------	---------------------	-----	-----	-----

Montos expresados en unidades de soles*

Quiénes lo Avalan:

Información Reportada por Entidades de Microfinanzas / Otros Créditos

Tipo Doc	Nro Documento	Nombre/Razón Social	Act	Pre	12m
----------	---------------	---------------------	-----	-----	-----

Documentos Protestados como Deudor/Aceptante

Montos expresados en unidades*

Reportado por la Cámara de Comercio de Lima (CCL)

Documentos Protestados sin Regularizar

	# Doc	Monto (S/) *	Max Días Venc.
Total:	1	25.776,90	314

Tipo de Cambio 3.718

Nro. Secuencia	Tip. Reg. **	Acreeedor/Girador	Tipo Doc.	Moneda	Monto *	Monto * (S/)	Boletín	F. Protesto	F. Venc	Días Venc.
93709		SG TECOM SOCIEDAD ANONIMA CERRADA	FAN	S/.	25.776,90	25.776,90	05/2023	24/05/2023	12/05/2023	314

**PR: Protestos, CJ: Cobranza Judicial, MO: Moras, PP: Procesos Penales

Montos expresados en unidades*

Reportado por la Cámara de Comercio de Lima (CCL)

Documentos Protestados Regularizados

	# Doc	Monto (S/) *
Total:	0	0,00

Nro. Secuencia	Tip. ** Reg.	Acreedor/Girador	Tipo Doc.	Moneda	Monto *	Monto * (S/)	Boletín	F. Protesto	F. Venc.	F. Reg
----------------	--------------	------------------	-----------	--------	---------	--------------	---------	-------------	----------	--------

**PR: Protestos, CJ: Cobranza Judicial, MO: Moras, PP: Procesos Penales

Detalle de Vencidos

Comercio Exterior

Montos expresados en unidades de dólares

Muestra información reportada por la SUNAT desde el 07/02/2011

Resumen por Ejercicio

Ejercicio	Actividad	Número de Operaciones	Importe USD *	N° Países	3 países con mayor número de operaciones
-----------	-----------	-----------------------	---------------	-----------	--

Resumen por Meses

Actividad	Ejercicio	Mes	Número de Operaciones	Importe USD *	N° Países	3 países con mayor número de operaciones
-----------	-----------	-----	-----------------------	---------------	-----------	--

PUBLICACIÓN DIARIO "EL PERUANO"

Reporte Otros Créditos

Institución	OCT 2023		NOV 2023		DIC 2023		ENE 2024		FEB 2024		MAR 2024	
	Monto *	Dias V.	Monto *	Dias V.	Monto *	Dias V.	Monto *	Dias V.	Monto *	Dias V.	Monto *	Dias V.

Institución	ABR 2023		MAY 2023		JUN 2023		JUL 2023		AGO 2023		SET 2023	
	Monto *	Dias V.	Monto *	Dias V.	Monto *	Dias V.	Monto *	Dias V.	Monto *	Dias V.	Monto *	Dias V.

Reporte Otros Créditos por entidades

Sin Información