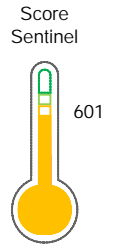


El reporte contiene solo los títulos seleccionados

- Información General
- Consulta Rápida
- Principales Acreedores
- Detalle Variación
- Posición Histórica
- Gráficos
- Rep. Vencidos
- Rep. SBS/Microf.
- SBS/Microf. Entidades
- Rectificaciones SBS
- Avalados/Avalistas
- Hechos de Importancia
- Documentos CCL
- Detalle de Vencidos
- Comercio Exterior
- Otros Créditos
- Otros Créd. Entidades
- Otros Rep. Negativos

RUC 20458538701 - COMPAÑIA MINERA LINCUNA S.A.

Fecha Proceso	Tipo Doc.	N. Doc.	Nota	Deuda Total *	Var.	Actual	Previo	12m
10/06/2022	RUC	20458538701	0.018	143.333.824,37				



Riesgo Medio

\* La persona consultada cuenta con los siguientes créditos e indicadores.

- Es Aval
- Está Avalado
- Buen Contribuyente SUNAT
- Reprogramados Emerg. Sani

## Sentinel Sabio

Bancarizado: SI

### Recomendación de Sentinel Sabio

Evaluación Crediticia



**OBSERVAR**  
Producto Genérico

Detalle:

- Presenta estado de riesgo medio

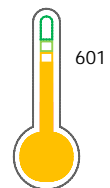
Cuota Estimada Mensual

S/ 6384590,



### Score Sentinel

Nivel de Riesgo



Riesgo Medio

Recomendación:

En este nivel de riesgo, 17 de 100 empresas podrían caer en incumplimiento en los próximos 12 meses

## Información General

### Datos Principales

09/06/2022: Última actualización de información reportada por SUNAT

Razón Social:	COMPAÑIA MINERA LINCUNA S.A.		
Nombre Comercial:	-		
Tipo de Contribuyente:	SOCIEDAD ANONIMA		
Estado de Contribuyente:	ACTIVO	Condición del Contribuyente:	HABIDO
Inicio de Actividades:	07/09/2000		
Tamaño contribuyente:	PRINCIPAL	Dependencia:	I.PRICO NACIONAL
Actividad Económica Principal	EXP. OTRAS MINAS Y CANTERAS NIA.		
Actividad Económica Secundaria 1	ACTIVIDADES JURIDICAS	Actividad Económica Secundaria 2	-
Fecha Inscripción RRPP:	25/11/1999	Número de Partida Registral:	-
Folio:	-	Asiento:	-

Agente de retención

### Direcciones Registradas

Dirección	Fuente
AVENIDA REPUBLICA DE COLOMBIA NRO 791 DTO. 804 SAN ISIDRO - LIMA - LIMA (FRENTE AL COLEGIO ALFONSO UGARTE)	SUNAT - DOMICILIO FISCAL
JIRON RAYO NRO. 150 BAJO BURGOS RECUAY - RECUAY - ANCASH (A 1/2 CDRA. PLAZA DE ARMAS)	SUNAT - OF.ADMINIST.
NRO. S/N HUANCAPETI RECUAY - RECUAY - ANCASH (PROYECTO PLANTA CONCENTRADORA)	SUNAT - S.PRODUCTIVA
AVENIDA INDUSTRIAL NRO. 741 LIMA - LIMA - LIMA	SUNAT - DEPOSITO
PARAJE HUANCAPETI NRO. S/N CAMPAMENTO HERCULES AIJA - AIJA - ANCASH (CAMPAMENTO MINERO HERCULES)	SUNAT - S.PRODUCTIVA
KM. 37.2 OTR. PANAMERICANA SUR LURIN - LIMA - LIMA	SUNAT - DEPOSITO

### Representantes Legales

Nro Documento	Nombre de Representante	Act	Pre	12m	Fecha desde que ocupa Cargo	Cargo
06603404	HAYASHIDA HAYASHI PATRICIA CARMEN	<span style="color: green;">●</span>	<span style="color: green;">●</span>	<span style="color: green;">●</span>	20/07/2012	APODERADO
08256636	PICASSO CANDAMO FRANCISCO JAVIER	<span style="color: green;">●</span>	<span style="color: green;">●</span>	<span style="color: green;">●</span>	28/12/2006	APODERADO
10631965	ROMERO CASUSO VICTOR ENRIQUE	<span style="color: green;">●</span>	<span style="color: green;">●</span>	<span style="color: green;">●</span>	28/08/2017	APODERADO
40582065	SANCHEZ VALDEZ MIGUEL ANGEL	<span style="color: green;">●</span>	<span style="color: orange;">●</span>	<span style="color: orange;">●</span>	02/04/2018	GERENTE GENERAL
70344434	VALENCIA SEMINARIO RODRIGO MARTIN	<span style="color: green;">●</span>	<span style="color: green;">●</span>	<span style="color: green;">●</span>	28/08/2017	APODERADO

### Empresas Relacionadas a:

HAYASHIDA HAYASHI PATRICIA CARMEN

Ruc	Razón Social	Semáforos			Fecha desde que ocupa Cargo	Cargo	Estado
		Act	Pre	12m			
20100018625	MEDIFARMA S A	<span style="color: green;">●</span>	<span style="color: green;">●</span>	<span style="color: green;">●</span>	19/08/1999	GERENTE FINANCIERO	ACTIVO
20264048860	CLAUDINA SERVICIOS GENERALES S.A	<span style="color: orange;">●</span>	<span style="color: orange;">●</span>	<span style="color: orange;">●</span>	02/01/1995	PDTE DIRECTORIO	BAJA DE OFICIO
20334003222	HAYASHIDA & KONNO S.R.LTDA.	<span style="color: gray;">●</span>	<span style="color: gray;">□</span>	<span style="color: gray;">□</span>	03/10/1996	GERENTE GRAL.	BAJA DE OFICIO

## PICASSO CANDAMO FRANCISCO JAVIER

Ruc	Razón Social	Semáforos			Fecha desde que ocupa Cargo	Cargo	Estado
		Act	Pre	12m			
20100063922	V TECNIC S A				17/01/2012	APODERADO	BAJA DEFINITIVA
20100158711	NACIONAL MERCANTIL S A				01/01/1997	PRESID DIRECTORIO	BAJA DEFINITIVA
20100291712	CREMINO S.A.				18/01/1996	PRES.DIRECTORIO	BAJA DEFINITIVA
20100370779	GIANFARMA S A				12/04/2017	GERENTE GENERAL	BAJA DEFINITIVA
20106938700	GANADERA Y DERIVADOS LACTEOS S.A				30/12/1996	PRES.D. DIRECTORIO	BAJA DEFINITIVA
20116199751	COMPANIA RADIO DIFUSORA CHAVIN S.A.				17/04/1995	DIRECTOR GERENTE	BAJA DE OFICIO
20157777964	PHARBAL S.A.C				24/10/2016	GERENTE GENERAL	ACTIVO
20250861126	CORPORACION MINERA PATARA S.A.				29/03/1985	DIRECTOR	BAJA DEFINITIVA
20340077726	ALIANZA COMERCIAL S.A..				23/01/1997	APODERADO ESPECIAL	BAJA DEFINITIVA
20451588967	CORPORACION INMOBILIARIA PROGRESO S.A.				05/08/2016	GERENTE GENERAL	ACTIVO
20498957715	CORPORACION AGRO INDUSTRIAL PROGRESO S.A				26/10/2000	GERENTE GENERAL	ACTIVO
20501391159	EMISORAS DEL PACIFICO S.A.				01/12/2000	PRESIDENTE	BAJA DE OFICIO
20547238657	INVERSIONES ALTAS MONTAÑAS S.A.C.				04/04/2022	GERENTE GENERAL	ACTIVO
20549855505	NORCOBRE S.A.C.				31/07/2012	GERENTE GENERAL	ACTIVO
20557921355	PRODUCCIONES GANADERAS ANDINAS S.A.C.				22/04/2014	APODERADO	ACTIVO
20566064325	PHARMACEUTICA EUROANDINA S.A.C.				16/09/2014	GERENTE GENERAL	ACTIVO
20601908965	SINTESIS Y EXTRACTOS S.A.C.				18/05/2022	APODERADO	ACTIVO
20603774541	COMPañIA INMOBILIARIA CLAP S.A.				14/09/2018	GERENTE GENERAL	BAJA DE OFICIO
20604196028	HAMBURG LABORATORIES INTERNATIONAL S.A.C.				24/10/2018	GERENTE GENERAL	ACTIVO

## SANCHEZ VALDEZ MIGUEL ANGEL

Ruc	Razón Social	Semáforos			Fecha desde que ocupa Cargo	Cargo	Estado
		Act	Pre	12m			
20511716676	CONSTRUMIN E.I.R.L.				28/09/2005	GERENTE	BAJA DE OFICIO

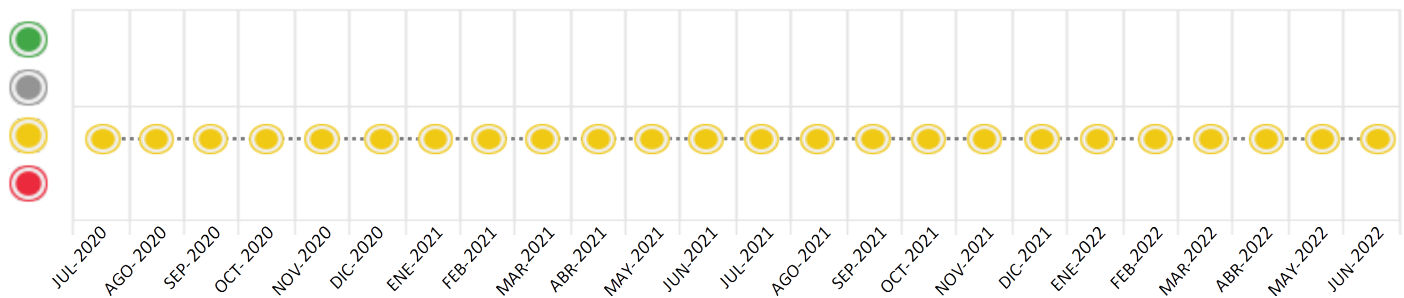
## Consulta Rápida





## Documento de identidad consultado

Fecha Proceso	Tipo Doc.	N. Doc.	Nombre o Raz. Social	Nota	Deuda Total *	Var.	Actual	Previo	12m
10/06/2022	RUC	20458538701	COMPañIA MINERA LINCUNA S.A.	0.018	143.333.824,37				

Montos expresados en unidades de soles\*






Semáforos de los últimos 24 meses



Semáforo	Descripción
	No registra información de deudas
	Mínimo Riesgo: Sin deudas vencidas
	Mediano Riesgo: Deudas con poco atraso*
	Alto Riesgo: Deudas con atraso significativo*

\*Semáforo deuda menor: Deuda vencida menor S/ 100 personas naturales o menor S/ 500 personas jurídicas

Verde:  $0 < \text{Sem.} < 0.001$   
 Amarillo:  $0.001 < \text{Sem.} < 2$   
 Rojo:  $2 < \text{Sem.} < 6$

Variación	Descripción
	Variación Negativa: La nueva información reportada ha incrementado tu riesgo crediticio
	Variación Positiva: La nueva información ha mejorado tu posición de riesgo
	Variación Porcentual Positiva: El monto total reportado por la SBS/Microfinanzas o número de instituciones financieras ha aumentado
	Variación Porcentual Negativa: El monto total reportado por la SBS/Microfinanzas o número de instituciones financieras ha disminuido
	Aproximadamente igual o igual

## Detalle de la deuda SBS/Microfinanzas

Entidad	Deuda Anterior			Deuda a JUN 2022				Rect. (1)	Disc.
	DIC 2021	MAR 2022	MAY 2022	Fecha Inf.	Calif. (2)	Monto *	Días Venc.		
BIF	55.672.105,35	49.886.866,04	61.106.213,44	30/04/2022	NOR	61.106.213,44			
BCO SANTANDER PERU	59.619.838,54	56.190.984,76	51.669.395,82	30/04/2022	NOR	51.669.395,82			
INTERBANK	32.327.031,77	23.905.222,66	29.884.046,25	30/04/2022	NOR	29.884.046,25			
BBVA	3.950.000,00	3.756.000,00							
<b>TOTAL</b>	<b>151.568.975,66</b>	<b>133.739.073,46</b>	<b>142.659.655,51</b>			<b>142.659.655,51</b>			

(1) Ver detalle en el cuadro de Rectificaciones SBS

(2) NOR: Normal, CPP: Con Problemas Potenciales, DEF: Deficiente, DUD: Dudoso, PER: Pérdida, SCAL: Sin Calificación

## Detalle de la deuda de Otros Créditos

Entidad	Deuda Anterior			Deuda a JUN 2022				Disc.
	DIC 2021	MAR 2022	MAY 2022	Fecha Inf.	Calif. (2)	Monto	Días Venc.	
<b>TOTAL</b>								

(2) NOR: Normal, CPP: Con Problemas Potenciales, DEF: Deficiente, DUD: Dudoso, PER: Pérdida, SCAL: Sin Calificación

## Detalle de vencidos

# Doc	Fuente - Acreedor	Monto *	Días Venc.
	Protestos Sin Regularizar	629.153,89	1,116
2	LUIS EDUARDO CASTILLO FALEN	332.551,14	1,116
1	PATRIMONIO EN FIDEICOMISO - D. LEG. N°861, TITULO XI, - INNOVA FACTORIN	154.991,22	238
1	IMPORTADORA DE RODAMIENTOS S.A.C.	80.482,91	100
1	INDUSTRIA DE FORTIFICACION MINERA S - FORMIN	38.972,71	146
3	BANCO DE CREDITO DEL PERU	22.155,91	74
	Documentos Impagos	37.720,31	186
3	BRANIF PERU S.A.C	27.140,00	186
1	LA FIDUCIARIA S.A.	8.260,00	48
1	SEGURINDUSTRIA SA	2.078,78	131
2	PROMOTORES ELECTRICOS S A	241,53	80
	Deuda Laboral	7.294,66	738,315
6	PROFUTURO AFP	7.294,66	1,714

## Utilización de Lineas de Crédito

Instituciones	**	Línea Aprobada	Línea No Utilizada	Línea Utilizada	% L. Uti.
<b>TOTAL</b>					0%

\*\*Tipo de Crédito

## Principales Acreedores

Montos expresados en unidades de soles\*

## Resumen de Deudas

Descripción de la Deuda	Monto *	Días
Deuda total SBS al 30/04/2022	142.659.655,51	
% Calificación normal	100.00	
Peor Calificación (2)	NOR	
Otros Créditos	0,00	****
Deuda vencida		
Protestos Sin Regularizar	629.153,89	1,116
Documentos Impagos	37.720,31	186
Deuda Laboral	7.294,66	1,714
Total deuda vencida	674.168,86	

## Detalle de deuda SBS/Microfinanzas

Institución SBS	Calif. (2)	Saldo *	% Ven.	Días Venc.	Rect.(1)
BIF	NOR	61.106.213,44	0.00		
BCO SANTANDER PERU	NOR	51.669.395,82	0.00		
INTERBANK	NOR	29.884.046,25	0.00		
Deuda Total SBS/MicroFinanzas		142.659.655,51	0		

## Detalle de Riesgos SBS/Microfinanzas

Concepto	Saldo *
Deuda Directa	121.963.090,90
Deuda Indirecta	20.696.564,61
Deuda Castigada	0,00
Deuda Total SBS/MicroFinanzas	142.659.655,51
Línea Tarj.Cred. No utilizada	0,00
Total Riesgo SBS/MicroFinanzas	142.659.655,51

## Detalle de deuda Otros Créditos

Empresa	Calif. (2)	Saldo *	% Ven.	Días Venc.	Disc.
Deuda Total Otros Créditos		0,00	0		

## Detalle de vencidos

# Doc	Fuente - Acreedor	Monto *	Días Venc.
	Protestos Sin Regularizar	629.153,89	1,116
2	LUIS EDUARDO CASTILLO FALEN	332.551,14	1,116
1	PATRIMONIO EN FIDEICOMISO - D. LEG. N°861, TITULO XI, - INNOVA FACTORIN	154.991,22	238
1	IMPORTADORA DE RODAMIENTOS S.A.C.	80.482,91	100
1	INDUSTRIA DE FORTIFICACION MINERA S - FORMIN	38.972,71	146
3	BANCO DE CREDITO DEL PERU	22.155,91	74
	Documentos Impagos	37.720,31	186
3	BRANIF PERU S.A.C	27.140,00	186

1	LA FIDUCIARIA S.A.	8.260,00	48
1	SEGURINDUSTRIA SA	2.078,78	131
2	PROMOTORES ELECTRICOS S A	241,53	80
	Deuda Laboral	7.294,66	738,315
6	PROFUTURO AFP	7.294,66	1,714

### Detalle Variación

Montos expresados en unidades de soles\*

#### Resumen de la variación

Descripción de la deuda	01/06/2022	10/06/2022	Variación
Score	0.018	0.018	0.000
Nro. Entidades SBS/Microf.	3	3	0
Riesgo Total SBS/Microf. *	142.659.655,51	142.659.655,51	
Deuda Directa	121.963.090,90	121.963.090,90	0,00
Deuda Indirecta	20.696.564,61	20.696.564,61	0,00
Deuda Castigada	0,00	0,00	0,00

Variación del Riesgo Total SBS/Microf. *	Antes	10/06/2022	Variación
Último Mes	142.659.655,51	142.659.655,51	0,00
Último Trimestre	133.739.073,46	142.659.655,51	8.920.582,05
Último Semestre	151.568.975,66	142.659.655,51	-8.909.320,15
Último Año	146.471.739,60	142.659.655,51	-3.812.084,09

Calificación SBS/Microf.	01/06/2022	10/06/2022	Variación
% NOR (Normal)	100.00	100.00	
% CPP (Con Problemas Potenciales)	0.00	0.00	0.00
% DEF (Deficiente)	0.00	0.00	0.00
% DUD (Dudoso)	0.00	0.00	0.00
% PER (Pérdida)	0.00	0.00	0.00

Deuda vencida *	01/06/2022	10/06/2022	Variación
Documentos Impagos	35.641,53	37.720,31	
Total deuda vencida	35.641,53	37.720,31	2.078,78
Deuda por Otros Créditos *	01/06/2022	10/06/2022	Variación
Total deuda otros créditos	0,00	0,00	0,00

#### Detalle de la variación

Fuente - Acreedor *	01/06/2022	10/06/2022	Variación
Documentos Impagos			2.078,78
SEGURINDUSTRIA SA	0,00	2.078,78	2.078,78

### Posición Histórica

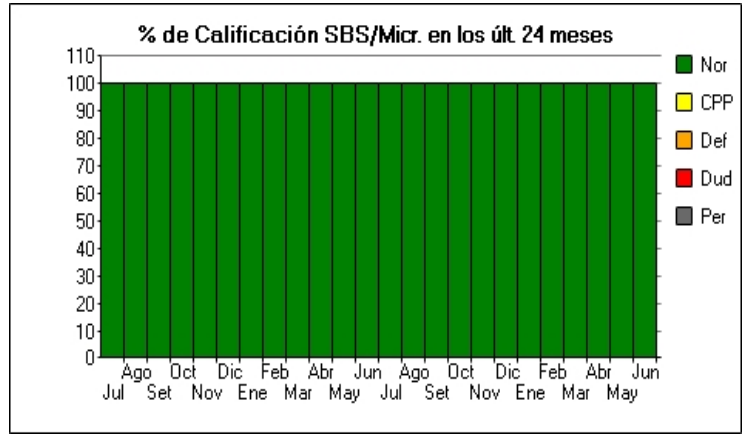
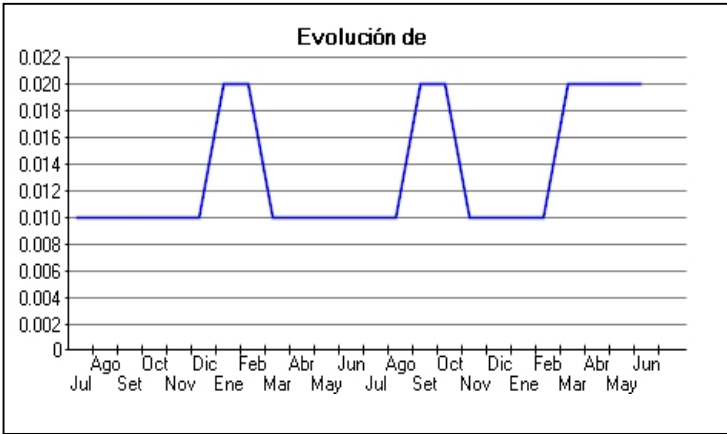




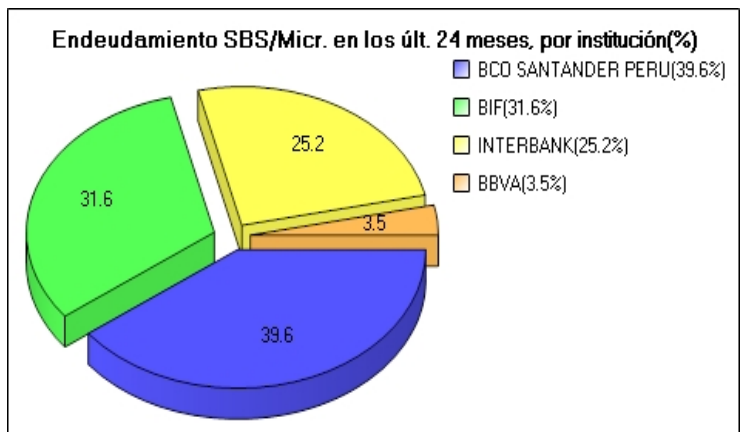
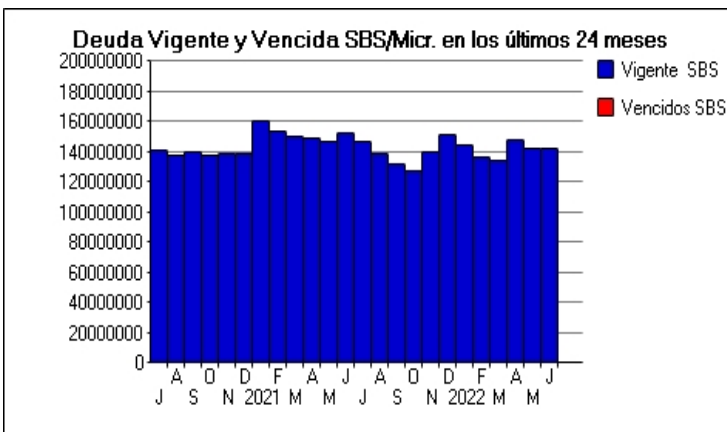
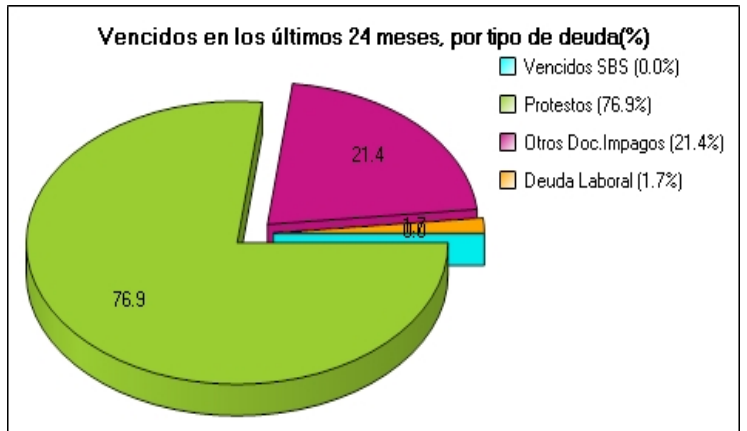
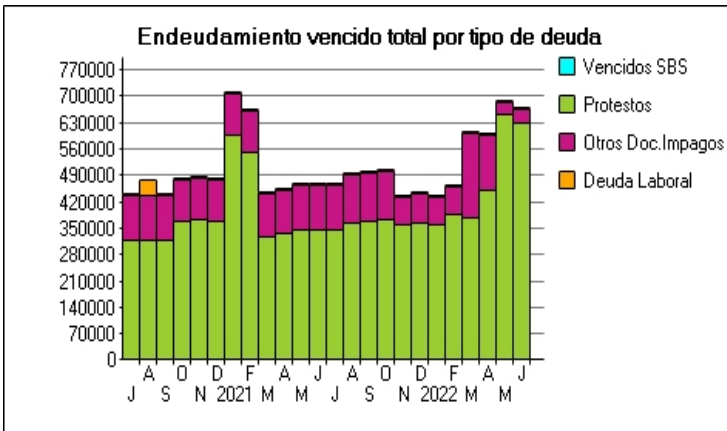
17/03/202	●	0.011	☰	4 154.011.886,71	100.00	NOR	0,00	0,00	328.327,98	114.344,10	0,00	7.294,66	0	0	0
16/03/202	●	0.011	☰	4 154.011.886,71	100.00	NOR	0,00	0,00	328.327,98	114.344,10	0,00	7.294,66	0	0	0
05/03/202	●	0.017	☰	4 154.011.886,71	100.00	NOR	0,00	0,00	555.242,18	114.344,10	0,00	7.294,66	0	0	0
02/03/202	●	0.017	☰	4 154.011.886,71	100.00	NOR	0,00	0,00	555.242,18	113.647,90	0,00	7.294,66	0	0	0
26/02/202	●	0.017	☰	4 154.011.886,71	100.00	NOR	0,00	0,00	552.962,86	113.647,90	0,00	7.294,66	0	0	0
18/02/202	●	0.016	☰	4 160.201.713,61	100.00	NOR	0,00	0,00	552.962,86	113.647,90	0,00	7.294,66	0	0	0
16/02/202	●	0.017	☰	4 160.201.713,61	100.00	NOR	0,00	0,00	599.188,42	113.647,90	0,00	7.294,66	0	0	0
08/02/202	●	0.018	☰	4 160.201.713,61	100.00	NOR	0,00	0,00	599.188,42	122.540,78	0,00	7.294,66	0	0	0
02/02/202	●	0.017	☰	4 160.201.713,61	100.00	NOR	0,00	0,00	599.188,42	113.647,90	0,00	7.294,66	0	0	0
23/01/202	●	0.017	☰	4 160.201.713,61	100.00	NOR	0,00	0,00	597.047,89	113.241,90	0,00	7.294,66	0	0	0
14/01/202	●	0.020	☰	4 138.673.081,23	100.00	NOR	0,00	0,00	597.047,89	113.241,90	0,00	7.294,66	0	0	0
05/01/202	●	0.014	☰	4 138.673.081,23	100.00	NOR	0,00	0,00	371.872,49	113.241,90	0,00	7.294,66	0	0	0
22/12/202	●	0.014	☰	4 138.673.081,23	100.00	NOR	0,00	0,00	369.923,89	112.648,52	0,00	7.294,66	0	0	0
01/12/202	●	0.014	☰	4 139.134.966,06	100.00	NOR	0,00	0,00	369.923,89	112.648,52	0,00	7.294,66	0	0	0
25/11/202	●	0.014	☰	4 139.134.966,06	100.00	NOR	0,00	0,00	370.539,23	112.835,90	0,00	7.294,66	0	0	0
02/11/202	●	0.014	☰	4 137.681.200,46	100.00	NOR	0,00	0,00	370.539,23	112.835,90	0,00	7.294,66	0	0	0
24/10/202	●	0.014	☰	4 137.681.200,46	100.00	NOR	0,00	0,00	368.898,32	112.336,22	0,00	7.294,66	0	0	0
13/10/202	●	0.013	☰	4 139.683.961,74	100.00	NOR	0,00	0,00	368.898,32	112.336,22	0,00	7.294,66	0	0	0
06/10/202	●	0.014	☰	4 139.683.961,74	100.00	NOR	0,00	0,00	368.898,32	122.497,45	0,00	7.294,66	0	0	0
01/10/202	●	0.012	☰	4 139.683.961,74	100.00	NOR	0,00	0,00	323.206,28	122.497,45	0,00	7.294,66	0	0	0
28/09/202	●	0.012	☰	4 139.683.961,74	100.00	NOR	0,00	0,00	317.096,18	120.181,68	0,00	7.294,66	0	0	0
24/09/202	●	0.012	☰	4 138.055.424,54	100.00	NOR	0,00	0,00	317.096,18	120.181,68	0,00	7.294,66	0	0	0
12/09/202	●	0.012	☰	4 138.055.424,54	100.00	NOR	0,00	0,00	317.096,18	121.950,63	0,00	7.294,66	0	0	0
02/09/202	●	0.013	☰	4 138.055.424,54	100.00	NOR	0,00	0,00	317.096,18	121.950,63	0,00	43.343,90	0	0	0
01/09/202	●	0.013	☰	4 138.055.424,54	100.00	NOR	0,00	0,00	317.096,18	121.950,63	0,00	43.343,90	0	0	0
24/08/202	●	0.013	☰	4 138.055.424,54	100.00	NOR	0,00	0,00	316.826,62	121.846,96	0,00	43.343,90	0	0	0
21/08/202	●	0.013	☰	4 141.246.978,78	100.00	NOR	0,00	0,00	316.826,62	121.846,96	0,00	43.343,90	0	0	0
19/08/202	●	0.014	☰	4 141.246.978,78	100.00	NOR	0,00	0,00	316.826,62	139.433,68	0,00	43.343,90	0	0	0
18/08/202	●	0.014	☰	4 141.246.978,78	100.00	NOR	0,00	0,00	316.826,62	139.433,68	0,00	43.343,90	0	0	0
11/08/202	●	0.014	☰	4 141.246.978,78	100.00	NOR	0,00	0,00	316.826,62	139.433,68	0,00	43.343,90	0	0	0
07/08/202	●	0.013	☰	4 141.246.978,78	100.00	NOR	0,00	0,00	316.826,62	139.433,68	0,00	7.294,66	0	0	0
06/08/202	●	0.012	☰	4 141.246.978,78	100.00	NOR	0,00	0,00	316.826,62	125.510,86	0,00	7.294,66	0	0	0
03/08/202	●	0.012	☰	4 141.246.978,78	100.00	NOR	0,00	0,00	316.826,62	125.510,86	0,00	7.294,66	0	0	0
27/07/202	●	0.012	☰	4 141.246.978,78	100.00	NOR	0,00	0,00	316.017,92	122.232,95	0,00	7.294,66	0	0	0
24/07/202	●	0.012	☰	4 141.246.978,78	100.00	NOR	0,00	0,00	316.017,92	110.534,77	0,00	7.294,66	0	0	0
21/07/202	●	0.011	☰	4 147.893.679,70	100.00	NOR	0,00	0,00	316.017,92	110.534,77	0,00	7.294,66	0	0	0
11/07/202	●	0.011	☰	4 147.893.679,70	100.00	NOR	0,00	0,00	316.017,92	110.534,77	0,00	7.294,66	0	0	0
09/07/202	●	0.011	☰	4 147.893.679,70	100.00	NOR	0,00	0,00	316.017,92	110.534,77	0,00	7.294,66	0	0	0
02/07/202	●	0.011	☰	4 147.893.679,70	100.00	NOR	0,00	0,00	316.017,92	106.870,87	0,00	7.294,66	0	0	0

Gráficos

Montos expresados en unidades de soles\*



NOR: Normal, CPP: Con Problemas Potenciales, DEF: Deficiente, DUD: Dudoso, PER: Pérdida, SCAL: Sin Calificación



## Reporte de Vencidos

Montos expresados en unidades de soles\*

Fuente - Acreedor	MAR 2022			ABR 2022			MAY 2022			JUN 2022		
	# Docs.	Monto *	Dias V.	# Docs.	Monto *	Dias V.	# Docs.	Monto *	Dias V.	# Docs.	Monto *	Dias V.
Protestos Sin Regularizar												
LUIS EDUARDO CASTILLO FALEN	2	337.493,12	104	2	332.281,58	107	2	345.220,60	110	2	332.551,14	111
PATRIMONIO EN FIDEICOMISO - D. LEG. N°861, TITU		0,00			0,00		1	160.896,04	22	1	154.991,22	23
IMPORTADORA DE RODAMIENTOS S.A.C.		0,00		1	80.417,67	59	1	83.549,13	90	1	80.482,91	10
INDUSTRIA DE FORTIFICACION MINERA S.A.C. - FORM	1	39.551,88	75	1	38.941,12	105	1	40.457,49	13	1	38.972,71	14
BANCO DE CREDITO DEL PERU		0,00			0,00		3	22.155,91	64	3	22.155,91	74
DRAEGER PERU S.A.C.		0,00			0,00			0,00			0,00	
Total	3	377.045,00	104	4	451.640,37	107	8	652.279,17	110	8	629.153,89	111
Documentos Impagos												
BRANIF PERU S.A.C		0,00			0,00		3	27.140,00	17	3	27.140,00	18
LA FIDUCIARIA S.A.		0,00	0		0,00		1	8.260,00	38	1	8.260,00	48
SEGURINDUSTRIA SA		0,00			0,00			0,00		1	2.078,78	13
PROMOTORES ELECTRICOS S A	7	78.370,89	103	7	77.160,69	133	2	250,73	70	2	241,53	80
FUNDICION VENTANILLA S A		0,00			0,00			0,00			0,00	
SUMINCO S.A.		0,00			0,00			0,00			0,00	
PREDICTIVE MAINTENANCE SERVICES S.A.C.		0,00			0,00			0,00			0,00	
TRINY RENTAL SOCIEDAD ANONIMA CERRADA	3	71.873,05	944	3	70.763,19	974		0,00			0,00	
FT CAPITAL S.A.		0,00			0,00			0,00			0,00	
GLOBAL FACTORING S.A	4	74.885,33	31		0,00	0		0,00			0,00	
Total	14	225.129,27	944	10	147.923,88	974	6	35.650,73	17	7	37.720,31	18
Deuda Laboral												
PROFUTURO AFP	6	7.294,66	164	6	7.294,66	167	6	7.294,66	170	6	7.294,66	171
Total	6	7.294,66	164	6	7.294,66	167	6	7.294,66	170	6	7.294,66	171

Montos expresados en unidades de soles\*

Fuente - Acreedor	NOV 2021			DIC 2021			ENE 2022			FEB 2022		
	# Docs.	Monto *	Dias V.	# Docs.	Monto *	Dias V.	# Docs.	Monto *	Dias V.	# Docs.	Monto *	Dias V.
Protestos Sin Regularizar												
LUIS EDUARDO CASTILLO FALEN	2	358.429,20	924	2	364.988,58	955	2	358.249,50	98	2	345.310,46	101
PATRIMONIO EN FIDEICOMISO - D. LEG. N°861, TITU		0,00			0,00			0,00			0,00	
IMPORTADORA DE RODAMIENTOS S.A.C.		0,00			0,00			0,00			0,00	
INDUSTRIA DE FORTIFICACION MINERA S.A.C. - FORM		0,00			0,00			0,00		1	40.468,02	44
BANCO DE CREDITO DEL PERU		0,00			0,00			0,00			0,00	
DRAEGER PERU S.A.C.		0,00			0,00			0,00			0,00	
Total	2	358.429,20	924	2	364.988,58	955	2	358.249,50	98	3	385.778,48	101
Documentos Impagos												
BRANIF PERU S.A.C		0,00			0,00			0,00			0,00	
LA FIDUCIARIA S.A.		0,00			0,00			0,00		1	3.642,03	45
SEGURINDUSTRIA SA		0,00	0		0,00			0,00			0,00	
PROMOTORES ELECTRICOS S A		0,00			0,00			0,00			0,00	
FUNDICION VENTANILLA S A		0,00			0,00			0,00			0,00	
SUMINCO S.A.		0,00			0,00			0,00			0,00	
PREDICTIVE MAINTENANCE SERVICES S.A.C.		0,00		1	2.492,44	96		0,00	0		0,00	
TRINY RENTAL SOCIEDAD ANONIMA CERRADA	3	76.331,63	823	3	77.728,52	854	3	76.293,36	88	3	73.537,84	91
FT CAPITAL S.A.		0,00	0		0,00			0,00			0,00	
GLOBAL FACTORING S.A		0,00			0,00			0,00			0,00	
Total	3	76.331,63	823	4	80.220,97	854	3	76.293,36	88	4	77.179,87	91
Deuda Laboral												
PROFUTURO AFP	6	7.294,66	152	6	7.294,66	155	6	7.294,66	158	6	7.294,66	161
Total	6	7.294,66	152	6	7.294,66	155	6	7.294,66	158	6	7.294,66	161

Montos expresados en unidades de soles\*

Fuente - Acreedor	JUL 2021			AGO 2021			SET 2021			OCT 2021		
	# Docs.	Monto *	Dias V.	# Docs.	Monto *	Dias V.	# Docs.	Monto *	Dias V.	# Docs.	Monto *	Dias V.
Protestos Sin Regularizar												
LUIS EDUARDO CASTILLO FALEN	2	346.658,28	802	2	363.011,78	833	2	366.965,36	86	2	371.458,08	89
PATRIMONIO EN FIDEICOMISO - D. LEG. N°861, TITU		0,00			0,00			0,00			0,00	
IMPORTADORA DE RODAMIENTOS S.A.C.		0,00			0,00			0,00			0,00	

INDUSTRIA DE FORTIFICACION MINERA S.A.C. - FORM		0,00		0,00		0,00		0,00		0,00		
BANCO DE CREDITO DEL PERU		0,00		0,00		0,00		0,00		0,00		
DRAEGER PERU S.A.C.		0,00		0,00	1	2.106,77	48			0,00	0	
Total	2	346.658,28	802	2	363.011,78	833	3	369.072,13	86	2	371.458,08	89
Documentos Impagos												
BRANIF PERU S.A.C		0,00		0,00		0,00		0,00		0,00		
LA FIDUCIARIA S.A.		0,00		0,00		0,00		0,00		0,00		
SEGURINDUSTRIA SA	1	696,20	187	1	696,20	218	1	696,20	24	1	696,20	27
PROMOTORES ELECTRICOS S A		0,00		0,00		0,00		0,00		0,00		
FUNDICION VENTANILLA S A	2	46.662,51	929	2	48.863,80	960	2	49.395,98	99	2	50.000,73	102
SUMINCO S.A.	1	2.139,65	308	1	2.240,58	339	1	2.264,99	36		0,00	0
PREDICTIVE MAINTENANCE SERVICES S.A.C.		0,00		0,00		0,00		0,00		0,00		
TRINY RENTAL SOCIEDAD ANONIMA CERRADA	3	73.824,87	701	3	77.307,54	732	3	78.149,50	76	3	79.106,28	79
FT CAPITAL S.A.		0,00		0,00		0,00		0,00		0,00		
GLOBAL FACTORING S.A		0,00		0,00		0,00		0,00		0,00		
Total	7	123.323,23	929	7	129.108,13	960	7	130.506,67	99	6	129.803,21	102
Deuda Laboral												
PROFUTURO AFP	6	7.294,66	140	6	7.294,66	143	6	7.294,66	146	6	7.294,66	149
Total	6	7.294,66	140	6	7.294,66	143	6	7.294,66	146	6	7.294,66	149

## Reporte SBS/Microfinanzas

Montos expresados en unidades de soles\*

Última fecha reportada por la SBS : 30/04/2022

ÚLTIMOS 6 MESES		ENE 2022 (SBS: DIC 2021)	FEB 2022 (SBS: ENE 2022)	MAR 2022 (SBS: FEB 2022)	ABR 2022 (SBS: MAR 2022)	MAY 2022 (SBS: ABR 2022)	JUN 2022 (SBS: ABR2022)
% Porcentaje de	NOR (Normal)	100,00	100,00	100,00	100,00	100,00	100,00
	CPP (Con Problemas Pote.)	0,00	0,00	0,00	0,00	0,00	0,00
	DEF (Deficiente)	0,00	0,00	0,00	0,00	0,00	0,00
Calificación	DUD (Dudoso)	0,00	0,00	0,00	0,00	0,00	0,00
	PER (Pérdida)	0,00	0,00	0,00	0,00	0,00	0,00

Institución	ENE 2022 (SBS: DIC 2021)		FEB 2022 (SBS: ENE 2022)		MAR 2022 (SBS: FEB 2022)		ABR 2022 (SBS: MAR 2022)		MAY 2022 (SBS: ABR 2022)		JUN 2022 (SBS: ABR2022)	
	Monto *	Dias V.	Monto *	Dias V.	Monto *	Dias V.	Monto *	Dias V.	Monto *	Dias V.	Monto *	Dias V.
BIF	58.129.515,15		51.598.164,24		49.886.866,04		63.115.336,36		61.106.213,44		61.106.213,44	
BCO SANTANDER PERU	57.570.403,80		58.415.470,93		56.190.984,76		54.431.016,95		51.669.395,82		51.669.395,82	
INTERBANK	24.807.748,69		23.029.919,93		23.905.222,66		26.435.037,07		29.884.046,25		29.884.046,25	
BBVA	3.950.000,00		3.843.000,00		3.756.000,00		3.698.000,00					
TOTAL	144.457.667,64		136.886.555,10		133.739.073,46		147.679.390,38		142.659.655,51		142.659.655,51	

Última fecha reportada por la SBS : 30/04/2022

Operación	ENE 2022 (SBS: DIC 2021)		FEB 2022 (SBS: ENE 2022)		MAR 2022 (SBS: FEB 2022)		ABR 2022 (SBS: MAR 2022)		MAY 2022 (SBS: ABR 2022)		JUN 2022 (SBS: ABR2022)	
	Monto *	Dias V.	Monto *	Dias V.	Monto *	Dias V.	Monto *	Dias V.	Monto *	Dias V.	Monto *	Dias V.
RESUMEN												
- Total Deuda	144.457.667,64		136.886.555,10		133.739.073,46		147.679.390,38		142.659.655,51		142.659.655,51	
- Línea No Utilizada	312.102,36		7.175.957,04		12.019.200,00		11.833.600,00					
- Garantías	239.860.456,00		218.493.184,00		226.663.707,00		244.496.882,00		246.535.161,00		246.535.161,00	
- Otros	4.016.084,33						15.001.277,51		14.256.892,86		14.256.892,86	
CREDITOS DIRECTOS												
-- Reprgr. Emergencia Sanitaria	611.378,14		502.143,86		405.146,23		307.964,55		237.163,72		237.163,72	
- CREDITOS VIGENTES	119.747.158,66		116.898.943,02		114.326.848,53		125.695.645,72		121.963.090,90		121.963.090,90	
-- GranE:Préstamos	103.323.442,45		101.436.364,41		97.022.403,79		108.103.808,60		104.054.351,23		104.054.351,23	
--- Revolventes	17.343.450,00		16.717.050,00		16.338.600,00		16.086.300,00		20.511.900,00		20.511.900,00	
--- NoRevolventes	85.979.992,45		84.719.314,41		80.683.803,79		92.017.508,60		83.542.451,23		83.542.451,23	
-- GranE:ArrendamientoFinanc	16.423.716,21		15.462.578,61		17.304.444,74		17.591.837,12		17.908.739,67		17.908.739,67	
CREDITOS INDIRECTOS												
- CartasFianzaOtorgadas	24.088.337,64		19.313.841,96		18.753.708,00		21.651.790,00		20.423.718,00		20.423.718,00	
- CartasCrédito	622.171,34		673.770,12		658.516,93		331.954,66		272.846,61		272.846,61	
LINEA NO UTIL. Y CRED. NO DESEMB.												
- LinCredAvalessFianzas	312.102,36		7.175.957,04		12.019.200,00		11.833.600,00					
GARANTIAS												
- GARANTIAS RECIBIDAS	239.860.459,74		218.493.188,88		226.663.710,52		244.496.885,91		246.535.165,67		246.535.165,67	

-- 1eraHipotecasInmuebles	21.036.706,45	20.567.905,97	20.095.008,01	19.951.130,20	20.651.388,74	20.651.388,74
-- 1eraGBienesFácilRealización	1.900.776,69	1.832.125,61	1.790.648,92	2.893.797,04	3.000.221,17	3.000.221,17
-- 1eraGEquipoTransporte	516.080,07	497.440,61	486.179,26	478.671,70	496.275,64	496.275,64
-- OtrasGarantías	6.348.964,25	5.756.271,47	5.993.268,11	5.592.397,75	5.429.949,11	5.429.949,11
-- OtrasGtíasNoPref	24.540.310,93	23.653.979,16	24.635.373,00	23.124.155,32	23.974.583,95	23.974.583,95
-- GtíasNoPref(AvalyFianza)	185.517.621,35	166.185.466,06	173.663.233,22	192.456.733,90	192.982.747,06	192.982.747,06
OTROS						
- InstrumentosFinancDerivados	4.016.084,33			15.001.277,51	14.256.892,86	14.256.892,86

Montos expresados en unidades de soles\*

Última fecha reportada por la SBS : 30/04/2022

6 MESES ANTERIORES		JUL 2021 (SBS: JUN 2021)	AGO 2021 (SBS: JUL 2021)	SET 2021 (SBS: AGO 2021)	OCT 2021 (SBS: SET 2021)	NOV 2021 (SBS: OCT 2021)	DIC 2021 (SBS: NOV 2021)
% Porcentaje de Calificación	NOR (Normal)	100.00	100.00	100.00	100.00	100.00	100.00
	CPP (Con Problemas Pote.)	0.00	0.00	0.00	0.00	0.00	0.00
	DEF (Deficiente)	0.00	0.00	0.00	0.00	0.00	0.00
	DUD (Dudoso)	0.00	0.00	0.00	0.00	0.00	0.00
	PER (Pérdida)	0.00	0.00	0.00	0.00	0.00	0.00

Institución	JUL 2021 (SBS: JUN 2021)		AGO 2021 (SBS: JUL 2021)		SET 2021 (SBS: AGO 2021)		OCT 2021 (SBS: SET 2021)		NOV 2021 (SBS: OCT 2021)		DIC 2021 (SBS: NOV 2021)	
	Monto *	Dias V.	Monto *	Dias V.	Monto *	Dias V.	Monto *	Dias V.	Monto *	Dias V.	Monto *	Dias V.
BIF	38.233.984,20		40.258.454,74		35.336.761,15		32.515.434,98		42.517.975,81		55.672.105,35	
BCO SANTANDER PERU	58.448.700,01		61.206.000,00		61.872.600,00		62.630.100,00		59.493.066,23		59.619.838,54	
INTERBANK	44.115.092,62		36.413.900,51		34.864.699,92		32.644.975,57		34.302.004,71	1	32.327.031,77	19
BBVA	5.673.962,77		1.051.000,00		0,00		0,00		3.950.000,00		3.950.000,00	
TOTAL	146.471.739,60		138.929.355,25		132.074.061,07		127.790.510,55		140.263.046,75	1	151.568.975,66	19

Última fecha reportada por la SBS : 30/04/2022

Operación	JUL 2021 (SBS: JUN 2021)		AGO 2021 (SBS: JUL 2021)		SET 2021 (SBS: AGO 2021)		OCT 2021 (SBS: SET 2021)		NOV 2021 (SBS: OCT 2021)		DIC 2021 (SBS: NOV 2021)	
	Monto *	Dias V.	Monto *	Dias V.	Monto *	Dias V.	Monto *	Dias V.	Monto *	Dias V.	Monto *	Dias V.
RESUMEN												
- Total Deuda	146.471.739,60		138.929.355,25		132.074.061,07		127.790.510,55		140.263.046,75	1	151.568.975,66	19
- Total Vencido											751,47	
- % Vencido											0,00	
- Línea No Utilizada	19.140.392,05		21.508.013,51		26.234.659,20		33.583.647,49		25.189.600,46		317.973,36	
- Garantías	271.174.053,00		260.797.522,00		252.462.003,00		250.543.645,00		264.871.570,00		258.606.958,00	
- Otros	27.777.600,00		20.442.400,00		17.561.200,00		14.634.360,00		15.107.518,92		10.428.351,44	
CREDITOS DIRECTOS												
-- Reprgr. Emergencia Sanitaria	1.107.409,23		1.070.692,15		992.143,80		912.494,43		791.301,08		714.628,75	
-- CREDITOS VIGENTES	117.711.045,59		116.225.726,85		113.512.104,24		116.194.461,55		117.070.828,03	1	119.472.615,53	
-- GranE:Préstamos	102.356.607,43		101.324.277,19		100.573.839,18		103.220.656,08		102.384.475,91		104.556.156,90	
--- Revolventes	3.500.000,00		3.434.000,00		3.471.400,00		7.647.900,00		9.374.150,00		13.607.700,00	
--- NoRevolventes	98.856.607,43		97.890.277,19		97.102.439,18		95.572.756,08		93.010.325,91		90.948.456,90	
-- GranE:Factoring	5.608.899,89		2.590.400,82									
-- GranE:ArrendamientoFinanc	9.745.538,27		12.311.048,84		12.938.265,06		12.973.805,47		14.686.352,12	1	14.916.458,63	
- CRÉDITOS VENCIDOS											751,47	19
-- GranE:CréditosxLiquidar											751,47	19
CREDITOS INDIRECTOS												
- CartasFianzaOtorgadas	28.322.442,19		22.381.600,00		18.132.960,00		11.161.800,00		22.773.201,00		31.771.826,64	
- CartasCrédito	438.251,82		322.028,40		428.996,83		434.249,00		419.017,72		323.782,02	
LINEA NO UTIL. Y CRED. NO DESEMB.												
- LinCredAvalesFianzas	12.345.600,00		12.928.000,00		17.561.200,00		24.804.000,00		16.717.899,00		317.973,36	
- OtrasLinCred	6.794.792,05		8.580.013,51		8.673.459,20		8.779.647,49		8.471.701,46			
GARANTIAS												
- GARANTIAS RECIBIDAS	271.174.056,25		260.797.527,76		252.462.008,17		250.543.648,89		264.871.575,24		258.606.962,39	
-- 1eraHipotecasInmuebles	11.883.392,00		12.707.263,53		12.143.085,92		11.814.522,05		20.969.103,22		21.521.189,81	
-- 1eraGBienesFácilRealización	378.354,21		396.202,96		400.518,04		405.421,54		391.201,38		398.360,50	
-- 1eraGEquipoTransporte			522.940,42		528.635,81		535.107,85		516.338,95		525.788,12	
-- OtrasGarantías	7.965.094,47		8.030.308,93		7.782.743,50		7.556.818,63		6.984.308,43		6.789.002,32	
-- OtrasGtíasNoPref	2.760.014,70		18.318.916,20		18.518.429,15		25.445.107,95		24.552.621,10		25.001.942,06	
-- GtíasNoPref(AvalyFianza)	248.187.200,87		220.821.895,72		213.088.595,75		204.786.670,87		211.458.002,16		204.370.679,58	
OTROS												
- InstrumentosFinancDerivados	27.777.600,00		20.442.400,00		17.561.200,00		14.634.360,00		15.107.518,92		10.428.351,44	

## Reporte SBS/Microfinanzas por entidades

Reportado por : BIF

Última fecha reportada por la SBS : 30/04/2022

Operación	ENE 2022 (SBS: DIC2021)		FEB 2022 (SBS: ENE2022)		MAR 2022 (SBS: FEB2022)		ABR 2022 (SBS: MAR2022)		MAY 2022 (SBS: ABR2022)		JUN 2022 (SBS: ABR2022)	
	Monto *	Dias V.	Monto *	Dias V.	Monto *	Dias V.	Monto *	Dias V.	Monto *	Dias V.	Monto *	Dias V.
Calificación (2)	NOR		NOR		NOR		NOR		NOR		NOR	
RESUMEN												
- Total Deuda	58.129.515,15		51.598.164,24		49.886.866,04		63.115.336,36		61.106.213,44		61.106.213,44	
- Línea No Utilizada	312.102,36		7.175.957,04		12.019.200,00		11.833.600,00					
- Garantías	81.307.074,00		78.135.591,00		77.360.717,00		75.818.472,00		78.043.632,00		78.043.632,00	
- Otros							15.001.277,51		14.256.892,86		14.256.892,86	
CREDITOS DIRECTOS												
-- Reprgr. Emergencia Sanitaria	611.378,14		502.143,86		405.146,23		307.964,55		237.163,72		237.163,72	
- CRÉDITOS VIGENTES	42.493.617,51		40.327.721,28		38.994.466,04		52.391.136,36		49.987.613,44		49.987.613,44	
-- GranE: Préstamos	35.112.655,90		33.318.605,28		32.048.706,75		45.782.139,29		43.276.849,61		43.276.849,61	
--- Revolventes	17.343.450,00		16.717.050,00		16.338.600,00		16.086.300,00		14.760.900,00		14.760.900,00	
--- NoRevolventes	17.769.205,90		16.601.555,28		15.710.106,75		29.695.839,29		28.515.949,61		28.515.949,61	
-- GranE: ArrendamientoFinanc	7.380.961,61		7.009.116,00		6.945.759,29		6.608.997,07		6.710.763,83		6.710.763,83	
CREDITOS INDIRECTOS												
- CartasFianzaOtorgadas	15.635.897,64		11.270.442,96		10.892.400,00		10.724.200,00		11.118.600,00		11.118.600,00	
LINEA NO UTIL. Y CRED. NO DESEMB.												
- LinCredAvalesFianzas	312.102,36		7.175.957,04		12.019.200,00		11.833.600,00					
GARANTIAS												
- GARANTIAS RECIBIDAS	81.307.075,89		78.135.594,05		77.360.719,11		75.818.473,88		78.043.634,74		78.043.634,74	
-- 1eraHipotecasInmuebles	21.036.706,45		20.567.905,97		20.095.008,01		19.951.130,20		20.651.388,74		20.651.388,74	
-- 1eraGBienesFácilRealización	1.900.776,69		1.832.125,61		1.790.648,92		2.893.797,04		3.000.221,17		3.000.221,17	
-- 1eraGEquipoTransporte	516.080,07		497.440,61		486.179,26		478.671,70		496.275,64		496.275,64	
-- OtrasGtiasNoPref	2.852.301,35		2.749.283,69		4.203.929,81		3.008.213,65		3.118.845,62		3.118.845,62	
-- GtiasNoPref(AvalyFianza)	55.001.211,33		52.488.838,17		50.784.953,11		49.486.661,29		50.776.903,57		50.776.903,57	
OTROS												
- InstrumentosFinancDerivados							15.001.277,51		14.256.892,86		14.256.892,86	

Última fecha reportada por la SBS : 30/04/2022

Operación	JUL 2021 (SBS: JUN2021)		AGO 2021 (SBS: JUL2021)		SET 2021 (SBS: AGO2021)		OCT 2021 (SBS: SET2021)		NOV 2021 (SBS: OCT2021)		DIC 2021 (SBS: NOV2021)	
	Monto *	Dias V.	Monto *	Dias V.	Monto *	Dias V.	Monto *	Dias V.	Monto *	Dias V.	Monto *	Dias V.
Calificación (2)	NOR		NOR		NOR		NOR		NOR		NOR	
RESUMEN												
- Total Deuda	38.233.984,20		40.258.454,74		35.336.761,15		32.515.434,98		42.517.975,81		55.672.105,35	
- Línea No Utilizada	12.345.600,00		12.928.000,00		17.561.200,00		24.804.000,00		16.717.899,00		317.973,36	
- Garantías	71.381.586,00		74.990.690,00		74.554.865,00		74.431.906,00		80.847.543,00		81.943.130,00	
CREDITOS DIRECTOS												
-- Reprgr. Emergencia Sanitaria	1.107.409,23		1.070.692,15		992.143,80		912.494,43		791.301,08		714.628,75	
- CRÉDITOS VIGENTES	27.431.584,20		28.946.454,74		28.393.961,15		32.515.434,98		35.301.874,81		39.742.078,71	
-- GranE: Préstamos	23.832.468,55		24.181.130,89		23.894.507,35		27.762.548,07		28.240.637,76		32.267.156,01	
--- Revolventes	3.500.000,00		3.434.000,00		3.471.400,00		7.647.900,00		9.374.150,00		13.607.700,00	
--- NoRevolventes	20.332.468,55		20.747.130,89		20.423.107,35		20.114.648,07		18.866.487,76		18.659.456,01	
-- GranE: Factoring	1.999.533,65		1.133.583,39									
-- GranE: ArrendamientoFinanc	1.599.582,00		3.631.740,46		4.499.453,80		4.752.886,91		7.061.237,05		7.474.922,70	
CREDITOS INDIRECTOS												
- CartasFianzaOtorgadas	10.802.400,00		11.312.000,00		6.942.800,00				7.216.101,00		15.930.026,64	
LINEA NO UTIL. Y CRED. NO DESEMB.												
- LinCredAvalesFianzas	12.345.600,00		12.928.000,00		17.561.200,00		24.804.000,00		16.717.899,00		317.973,36	
GARANTIAS												
- GARANTIAS RECIBIDAS	71.381.587,62		74.990.693,41		74.554.867,79		74.431.907,75		80.847.545,60		81.943.132,59	
-- 1eraHipotecasInmuebles	11.883.392,00		12.707.263,53		12.143.085,92		11.814.522,05		20.969.103,22		21.521.189,81	
-- 1eraGBienesFácilRealización	378.354,21		396.202,96		400.518,04		405.421,54		391.201,38		398.360,50	
-- 1eraGEquipoTransporte			522.940,42		528.635,81		535.107,85		516.338,95		525.788,12	
-- OtrasGtiasNoPref	2.760.014,70		2.890.217,57		2.921.695,19		2.957.465,21		2.853.732,15		2.905.956,38	

-- GtiasNoPref(AvalyFianza)	56.359.826,71	58.474.068,93	58.560.932,83	58.719.391,10	56.117.169,90	56.591.837,78
-----------------------------	---------------	---------------	---------------	---------------	---------------	---------------

Reportado por : BCO SANTANDER PERU

Última fecha reportada por la SBS : 30/04/2022

Operación	ENE 2022 (SBS: DIC2021)		FEB 2022 (SBS: ENE2022)		MAR 2022 (SBS: FEB2022)		ABR 2022 (SBS: MAR2022)		MAY 2022 (SBS: ABR2022)		JUN 2022 (SBS: ABR2022)	
	Monto *	Dias V.	Monto *	Dias V.	Monto *	Dias V.	Monto *	Dias V.	Monto *	Dias V.	Monto *	Dias V.
Calificación (2)	NOR		NOR		NOR		NOR		NOR		NOR	
RESUMEN												
- Total Deuda	57.570.403,80		58.415.470,93		56.190.984,76		54.431.016,95		51.669.395,82		51.669.395,82	
- Garantías	21.688.020,00		20.904.706,00		20.431.454,00		20.115.952,00		20.855.749,00		20.855.749,00	
CREDITOS DIRECTOS												
- CRÉDITOS VIGENTES	57.570.403,80		58.415.470,93		56.190.984,76		54.431.016,95		51.669.395,82		51.669.395,82	
-- GranE:Préstamos	57.570.403,80		58.415.470,93		56.190.984,76		54.431.016,95		51.669.395,82		51.669.395,82	
--- NoRevolventes	57.570.403,80		58.415.470,93		56.190.984,76		54.431.016,95		51.669.395,82		51.669.395,82	
GARANTIAS												
- GARANTIAS RECIBIDAS	21.688.021,53		20.904.707,01		20.431.454,45		20.115.952,75		20.855.749,84		20.855.749,84	
-- OtrasGtiasNoPref	21.688.009,58		20.904.695,47		20.431.443,19		20.115.941,67		20.855.738,33		20.855.738,33	
-- GtiasNoPref(AvalyFianza)	11,95		11,54		11,26		11,08		11,51		11,51	

Última fecha reportada por la SBS : 30/04/2022

Operación	JUL 2021 (SBS: JUN2021)		AGO 2021 (SBS: JUL2021)		SET 2021 (SBS: AGO2021)		OCT 2021 (SBS: SET2021)		NOV 2021 (SBS: OCT2021)		DIC 2021 (SBS: NOV2021)	
	Monto *	Dias V.	Monto *	Dias V.	Monto *	Dias V.	Monto *	Dias V.	Monto *	Dias V.	Monto *	Dias V.
Calificación (2)	NOR		NOR		NOR		NOR		NOR		NOR	
RESUMEN												
- Total Deuda	58.448.700,01		61.206.000,00		61.872.600,00		62.630.100,00		59.493.066,23		59.619.838,54	
- Garantías	11,00		15.428.710,00		15.596.745,00		22.487.654,00		21.698.899,00		22.095.997,00	
CREDITOS DIRECTOS												
- CRÉDITOS VIGENTES	58.448.700,01		61.206.000,00		61.872.600,00		62.630.100,00		59.493.066,23		59.619.838,54	
-- GranE:Préstamos	58.448.700,01		61.206.000,00		61.872.600,00		62.630.100,00		59.493.066,23		59.619.838,54	
--- NoRevolventes	58.448.700,01		61.206.000,00		61.872.600,00		62.630.100,00		59.493.066,23		59.619.838,54	
GARANTIAS												
- GARANTIAS RECIBIDAS	11,56		15.428.710,75		15.596.746,22		22.487.655,15		21.698.900,92		22.095.997,88	
-- OtrasGtiasNoPref			15.428.698,63		15.596.733,96		22.487.642,74		21.698.888,95		22.095.985,68	
-- GtiasNoPref(AvalyFianza)	11,56		12,12		12,26		12,41		11,97		12,20	

Reportado por : INTERBANK

Última fecha reportada por la SBS : 30/04/2022

Operación	ENE 2022 (SBS: DIC2021)		FEB 2022 (SBS: ENE2022)		MAR 2022 (SBS: FEB2022)		ABR 2022 (SBS: MAR2022)		MAY 2022 (SBS: ABR2022)		JUN 2022 (SBS: ABR2022)	
	Monto *	Dias V.	Monto *	Dias V.	Monto *	Dias V.	Monto *	Dias V.	Monto *	Dias V.	Monto *	Dias V.
Calificación (2)	NOR		NOR		NOR		NOR		NOR		NOR	
RESUMEN												
- Total Deuda	24.807.748,69		23.029.919,93		23.905.222,66		26.435.037,07		29.884.046,25		29.884.046,25	
- Garantías	128.965.362,00		119.452.887,00		128.871.536,00		137.468.458,00		147.635.780,00		147.635.780,00	
CREDITOS DIRECTOS												
- CRÉDITOS VIGENTES	15.733.137,35		14.312.750,81		15.385.397,73		15.175.492,41		20.306.081,64		20.306.081,64	
-- GranE:Préstamos	6.690.382,75		5.859.288,20		5.026.712,28		4.192.652,36		9.108.105,80		9.108.105,80	
--- Revolventes									5.751.000,00		5.751.000,00	
--- NoRevolventes	6.690.382,75		5.859.288,20		5.026.712,28		4.192.652,36		3.357.105,80		3.357.105,80	
-- GranE:ArrendamientoFinanc	9.042.754,60		8.453.462,61		10.358.685,45		10.982.840,05		11.197.975,84		11.197.975,84	
CREDITOS INDIRECTOS												
- CartasFianzaOtorgadas	8.452.440,00		8.043.399,00		7.861.308,00		10.927.590,00		9.305.118,00		9.305.118,00	
- CartasCrédito	622.171,34		673.770,12		658.516,93		331.954,66		272.846,61		272.846,61	
GARANTIAS												
- GARANTIAS RECIBIDAS	128.965.362,32		119.452.887,82		128.871.536,96		137.468.459,28		147.635.781,09		147.635.781,09	
-- OtrasGarantias	6.348.964,25		5.756.271,47		5.993.268,11		5.592.397,75		5.429.949,11		5.429.949,11	
-- GtiasNoPref(AvalyFianza)	122.616.398,07		113.696.616,35		122.878.268,85		131.876.061,53		142.205.831,98		142.205.831,98	

Última fecha reportada por la SBS : 30/04/2022

Operación	JUL 2021 (SBS: JUN2021)		AGO 2021 (SBS: JUL2021)		SET 2021 (SBS: AGO2021)		OCT 2021 (SBS: SET2021)		NOV 2021 (SBS: OCT2021)		DIC 2021 (SBS: NOV2021)	
	Monto *	Dias V.	Monto *	Dias V.	Monto *	Dias V.	Monto *	Dias V.	Monto *	Dias V.	Monto *	Dias V.
Calificación (2)	NOR		NOR		NOR		NOR		NOR		NOR	
RESUMEN												
- Total Deuda	44.115.092,62		36.413.900,51		34.864.699,92		32.644.975,57		34.302.004,71	1	32.327.031,77	19
- Total Vencido											751,47	
- % Vencido											0,00	
- Garantías	188.444.531,00		168.276.122,00		162.310.393,00		153.624.085,00		154.425.128,00		146.667.831,00	
CREDITOS DIRECTOS												
- CRÉDITOS VIGENTES	26.156.798,61		25.022.272,11		23.245.543,09		21.048.926,57		18.325.886,99	1	16.160.698,28	
-- GranE:Préstamos	16.796.138,87		15.937.146,30		14.806.731,83		12.828.008,01		10.700.771,92		8.719.162,35	
--- NoRevolventes	16.796.138,87		15.937.146,30		14.806.731,83		12.828.008,01		10.700.771,92		8.719.162,35	
-- GranE:Factoring	1.214.703,47		405.817,43									
-- GranE:ArrendamientoFinanc	8.145.956,27		8.679.308,38		8.438.811,26		8.220.918,56		7.625.115,07	1	7.441.535,93	
- CRÉDITOS VENCIDOS											751,47	19
-- GranE:CréditosLiquidar											751,47	19
CREDITOS INDIRECTOS												
- CartasFianzaOtorgadas	17.520.042,19		11.069.600,00		11.190.160,00		11.161.800,00		15.557.100,00		15.841.800,00	
- CartasCrédito	438.251,82		322.028,40		428.996,83		434.249,00		419.017,72		323.782,02	
GARANTIAS												
- GARANTIAS RECIBIDAS	188.444.531,53		168.276.123,60		162.310.394,16		153.624.085,99		154.425.128,72		146.667.831,92	
-- OtrasGarantias	7.965.094,47		8.030.308,93		7.782.743,50		7.556.818,63		6.984.308,43		6.789.002,32	
-- GtiasNoPref(AvalyFianza)	180.479.437,06		160.245.814,67		154.527.650,66		146.067.267,36		147.440.820,29		139.878.829,60	

Reportado por : BBVA

Última fecha reportada por la SBS : 30/04/2022

Operación	ENE 2022 (SBS: DIC2021)		FEB 2022 (SBS: ENE2022)		MAR 2022 (SBS: FEB2022)		ABR 2022 (SBS: MAR2022)		MAY 2022 (SBS: ABR2022)		JUN 2022 (SBS: ABR2022)	
	Monto *	Dias V.	Monto *	Dias V.	Monto *	Dias V.	Monto *	Dias V.	Monto *	Dias V.	Monto *	Dias V.
Calificación (2)	NOR		NOR		NOR		NOR					
RESUMEN												
- Total Deuda	3.950.000,00		3.843.000,00		3.756.000,00		3.698.000,00					
- Garantías	7.900.000,00						11.094.000,00					
- Otros	4.016.084,33											
CREDITOS DIRECTOS												
- CRÉDITOS VIGENTES	3.950.000,00		3.843.000,00		3.756.000,00		3.698.000,00					
-- GranE:Préstamos	3.950.000,00		3.843.000,00		3.756.000,00		3.698.000,00					
--- NoRevolventes	3.950.000,00		3.843.000,00		3.756.000,00		3.698.000,00					
GARANTIAS												
- GARANTIAS RECIBIDAS	7.900.000,00						11.094.000,00					
-- GtiasNoPref(AvalyFianza)	7.900.000,00						11.094.000,00					
OTROS												
- InstrumentosFinancDerivados	4.016.084,33											

Última fecha reportada por la SBS : 30/04/2022

Operación	JUL 2021 (SBS: JUN2021)		AGO 2021 (SBS: JUL2021)		SET 2021 (SBS: AGO2021)		OCT 2021 (SBS: SET2021)		NOV 2021 (SBS: OCT2021)		DIC 2021 (SBS: NOV2021)	
	Monto *	Dias V.	Monto *	Dias V.	Monto *	Dias V.	Monto *	Dias V.	Monto *	Dias V.	Monto *	Dias V.
Calificación (2)	NOR		NOR		NOR		NOR		NOR		NOR	
RESUMEN												
- Total Deuda	5.673.962,77		1.051.000,00						3.950.000,00		3.950.000,00	
- Línea No Utilizada	6.794.792,05		8.580.013,51		8.673.459,20		8.779.647,49		8.471.701,46			
- Garantías	11.347.925,00		2.102.000,00						7.900.000,00		7.900.000,00	
- Otros	27.777.600,00		20.442.400,00		17.561.200,00		14.634.360,00		15.107.518,92		10.428.351,44	
CREDITOS DIRECTOS												
- CRÉDITOS VIGENTES	5.673.962,77		1.051.000,00						3.950.000,00		3.950.000,00	
-- GranE:Préstamos	3.279.300,00								3.950.000,00		3.950.000,00	
--- NoRevolventes	3.279.300,00								3.950.000,00		3.950.000,00	
-- GranE:Factoring	2.394.662,77		1.051.000,00									
LINEA NO UTIL. Y CRED. NO DESEMB.												
- OtrasLinCred	6.794.792,05		8.580.013,51		8.673.459,20		8.779.647,49		8.471.701,46			
GARANTIAS												



- GARANTIAS RECIBIDAS	11.347.925,54	2.102.000,00			7.900.000,00	7.900.000,00
-- GtiasNoPref(AvalyFianza)	11.347.925,54	2.102.000,00			7.900.000,00	7.900.000,00
OTROS						
- InstrumentosFinancDerivados	27.777.600,00	20.442.400,00	17.561.200,00	14.634.360,00	15.107.518,92	10.428.351,44

### Rectificaciones SBS

Entidad	Periodo SBS	Cuenta	Concepto Rectificación	Dice	Debe Decir
---------	-------------	--------	------------------------	------	------------

### Aval/Codeudor

Montos expresados en unidades de soles\*

Es Avalista de:			Información reportada por la SBS al 30/04/2022		
Tipo Doc	Nro Documento	Nombre/Razón Social	Act	Pre	12m
RUC	20603773943	KUSIMAYU S.A.C			
Institución SBS			Calif. (2)	Saldo *	
BANCO INTERNACIONAL DEL PERÚ			NOR	220.434,90	
RUC	20603774192	URQU S.A.C.			
Institución SBS			Calif. (2)	Saldo *	
BANCO INTERNACIONAL DEL PERÚ			NOR	1.967.600,93	

Montos expresados en unidades de soles\*

Quiénes lo Avalan:			Información reportada por la SBS al 30/04/2022		
Tipo Doc	Nro Documento	Nombre/Razón Social	Act	Pre	12m
DNI	07808997	ELEJALDE FRANCO ANA LUCIA			
Institución SBS			Calif. (2)	Saldo *	
BANCO INTERNACIONAL DEL PERÚ			NOR	101.123.809,71	
BANCO SANTANDER PERU S A			NOR	11,51	
DNI	08256636	PICASSO CANDAMO FRANCISCO JAVIER			
Institución SBS			Calif. (2)	Saldo *	
BANCO SANTANDER PERU S A			NOR	11,51	
BANCO INTERNACIONAL DEL PERÚ			NOR	112.321.785,66	
RUC	20100018625	MEDIFARMA S A			
Institución SBS			Calif. (2)	Saldo *	
BANCO SANTANDER PERU S A			NOR	11,51	
RUC	20498957715	CORPORACION AGRO INDUSTRIAL PROGRESO S.A			
Institución SBS			Calif. (2)	Saldo *	
BANCO INTERNACIONAL DEL PERÚ			NOR	112.321.785,66	
RUC	20514654744	COMPAÑIA MINERA HUANCAPETI S.A.C.			
Institución SBS			Calif. (2)	Saldo *	
BANCO INTERNACIONAL DEL PERÚ			NOR	29.884.046,36	

Montos expresados en unidades de soles\*

Es Avalista de:			Información Reportada por Entidades de Microfinanzas / Otros Créditos		
Tipo Doc	Nro Documento	Nombre/Razón Social	Act	Pre	12m

Montos expresados en unidades de soles\*

Quiénes lo Avalan:

Información Reportada por Entidades de Microfinanzas / Otros Créditos

Tipo Doc	Nro Documento	Nombre/Razón Social	Act	Pre	12m
----------	---------------	---------------------	-----	-----	-----

## Documentos Protestados como Deudor/Aceptante

Montos expresados en unidades\*

Reportado por la Cámara de Comercio de Lima (CCL)

## Documentos Protestados sin Regularizar

	# Doc	Monto (S/) *	Max Días Venc.
Total:	8	629.153,89	4,798

Tipo de Cambio 3.701

Nro. Secuencia	Tip. Reg. **	Acreedor/Girador	Tipo Doc.	Moneda	Monto *	Monto * (S/)	Boletín	F. Protesto	F. Venc.	Días Venc.
61104		BANCO DE CREDITO DEL PERU	FAN	S/.	7.804,34	7.804,34	04/2022	07/04/2022	28/03/2022	74
61102		BANCO DE CREDITO DEL PERU	FAN	S/.	7.573,10	7.573,10	04/2022	07/04/2022	28/03/2022	74
61103		BANCO DE CREDITO DEL PERU	FAN	S/.	6.778,47	6.778,47	04/2022	07/04/2022	28/03/2022	74
59145		PATRIMONIO EN FIDEICOMISO - D. LEG. N°861, TITULO XI, -	FAN	US\$	41.878,20	154.991,22	03/2022	15/03/2022	15/10/2021	238
6504096	PR	IMPORTADORA DE RODAMIENTOS S.A.C.	LET	US\$	21.746,26	80.482,91	03/2022	17/03/2022	02/03/2022	100
54408	PR	INDUSTRIA DE FORTIFICACION MINERA S.A.C. - FORMIN	FAN	US\$	10.530,32	38.972,71	01/2022	26/01/2022	15/01/2022	146
246514	MO	LUIS EDUARDO CASTILLO FALEN	LET	US\$	44.927,20	166.275,57	07/2019	04/07/2019	21/04/2009	4,798
246530	MO	LUIS EDUARDO CASTILLO FALEN	LET	US\$	44.927,20	166.275,57	07/2019	04/07/2019	21/05/2019	1,116

\*\*PR: Protestos, CJ: Cobranza Judicial, MO: Moras, PP: Procesos Penales

Montos expresados en unidades\*

Reportado por la Cámara de Comercio de Lima (CCL)

## Documentos Protestados Regularizados

	# Doc	Monto (S/) *
Total:	8	615.470,48

Nro. Secuencia	Tip. Reg. **	Acreedor/Girador	Tipo Doc.	Moneda	Monto *	Monto * (S/)	Boletín	F. Protesto	F. Venc.	F. Reg
47318	MO	DRAEGER PERU S.A.C.	FAN	US\$	515,86	2.056,73	08/2021	25/08/2021	13/08/2021	29/09/2021
40706	MO	REMICA DRILLING S.A.	FAN	US\$	9.345,60	37.260,91	04/2021	06/04/2021	10/03/2021	11/06/2021
39252	MO	REMICA DRILLING S.A.	FAN	US\$	1.453,76	5.796,14	03/2021	31/03/2021	10/03/2021	11/06/2021
6411768	PR	FUNDICION Y MAESTRANZA IND S.R.L.	LET	US\$	62.100,22	247.593,58	08/2020	12/08/2020	/ /	12/03/2021
6398405	PR	V Y F TECNOLOGIA COMERCIAL S.A.	LET	US\$	12.702,82	50.646,14	07/2020	09/07/2020	/ /	17/02/2021
14116	PR	IMPORTADORA Y DISTRIBUIDORA CORONA SRL	FAN	US\$	4.220,70	16.827,93	02/2019	22/02/2019	04/02/2019	08/05/2019
11329	PR	FACTORING TOTAL S.A.	FAN	US\$	32.187,98	128.333,48	01/2019	21/01/2019	22/12/2018	21/11/2019
11501	PR	FACTORING TOTAL S.A.	FAN	US\$	31.842,38	126.955,57	01/2019	21/01/2019	30/11/2018	21/11/2019

\*\*PR: Protestos, CJ: Cobranza Judicial, MO: Moras, PP: Procesos Penales

## Detalle de Vencidos

## Documentos Impagos

Montos expresados en unidades\*

	# Doc	Monto (S/) *	Max Días Venc.
Total:	7	37.720,31	186

Se muestran los 10 primeros documentos ordenados por Fecha de Vencimiento, del más reciente al más antiguo

Tipo de Cambio 3.701

Nombre del Acreedor de la Obligación	Tipo Comprobante/ Concepto	Nro Comprobante	Condición Deuda	Moneda	Monto *	Monto * (S/)	F. Venc.
--------------------------------------	----------------------------	-----------------	-----------------	--------	---------	--------------	----------

LA FIDUCIARIA S.A.	Comprobante de Pago	27056	MOROSIDAD	S/.	8.260,00	8.260,00	23/04/2022
BRANIF PERU S.A.C	Factura	FG10-5024	MOROSIDAD	S/.	18.998,00	18.998,00	16/04/2022
PROMOTORES ELECTRICOS S A	Otros	08-0F031-0001643	MOROSIDAD	US\$	17,76	65,73	22/03/2022
PROMOTORES ELECTRICOS S A	Otros	08-0F031-0001644	MOROSIDAD	US\$	47,50	175,80	22/03/2022
SEGURINDUSTRIA SA	Factura	FV/FL01-00022537	MOROSIDAD	US\$	561,68	2.078,78	30/01/2022
BRANIF PERU S.A.C	Factura	FG10-4753	MOROSIDAD	S/.	5.428,00	5.428,00	25/12/2021
BRANIF PERU S.A.C	Factura	FG10-4693	MOROSIDAD	S/.	2.714,00	2.714,00	06/12/2021

## Deuda Laboral

Montos expresados en unidades de soles\*

	# Doc	Monto (S/) *	Max Días Venc.
Total:	6	7.294,66	738,315

Se muestran los 10 primeros documentos ordenados por Periodo de Devengue, del más reciente al más antiguo

Nombre del Acreedor de la Obligación	Periodo	Deuda AFP *	Deuda Fondo *	Tipo de Deuda	Situación de Cobranza
PROFUTURO AFP	06/2018	629,44	4.469,39	Cierta-No Declarada	Judicial
PROFUTURO AFP	05/2018	54,39	386,24	Cierta-No Declarada	Judicial
PROFUTURO AFP	03/2018	53,57	380,40	Cierta-No Declarada	Judicial
PROFUTURO AFP	01/2018	54,37	386,04	Cierta-No Declarada	Judicial
PROFUTURO AFP	11/2017	54,37	386,04	Cierta-No Declarada	Judicial
PROFUTURO AFP	09/2017	54,37	386,04	Cierta-No Declarada	Judicial

## Comercio Exterior

Montos expresados en unidades de dólares

Muestra información reportada por la SUNAT desde el 07/02/2011

## Resumen por Ejercicio

Ejercicio	Actividad	Número de Operaciones	Importe USD *	N° Países	3 países con mayor número de operaciones
2021	IMPORTACIÓN	5	97.894,77	2	CHINA, GERMANY
2020	IMPORTACIÓN	11	61.869,81	2	CHINA, UNITED STATES
2019	IMPORTACIÓN	7	484.638,57	2	CHINA, UNITED STATES
2018	IMPORTACIÓN	1	13.150,39	1	UNITED KINGDOM

## Resumen por Meses

Actividad	Ejercicio	Mes	Número de Operaciones	Importe USD *	N° Países	3 países con mayor número de operaciones
IMPORTACIÓN	2021	AGOSTO	1	1.710,00	1	CHINA
		JULIO	2	39.480,67	1	CHINA
		MARZO	1	34.045,58	1	CHINA
	2020	ENERO	1	22.658,52	1	GERMANY
		DICIEMBRE	2	14.041,67	1	CHINA
		OCTUBRE	1	2.561,68	1	CHINA
		SETIEMBRE	1	4.037,00	1	CHINA
		AGOSTO	1	2.464,68	1	CHINA
		JULIO	1	3.430,41	1	CHINA
		JUNIO	1	2.286,08	1	CHINA
	2019	MAYO	1	24.138,36	1	CHINA
		ABRIL	1	1.861,19	1	CHINA
		ENERO	2	7.048,74	1	UNITED STATES
		DICIEMBRE	1	13.401,00	1	CHINA
		OCTUBRE	1	188.395,00	1	CHINA
		AGOSTO	2	45.804,51	2	CHINA, UNITED STATES
		JULIO	1	63.259,00	1	CHINA
	2018	JUNIO	1	171.116,00	1	CHINA
		MAYO	1	2.663,06	1	UNITED STATES
MARZO		1	13.150,39	1	UNITED KINGDOM	

## PUBLICACIÓN DIARIO "EL PERUANO"

### Reporte Otros Créditos

Institución	ENE 2022		FEB 2022		MAR 2022		ABR 2022		MAY 2022		JUN 2022	
	Monto *	Dias V.	Monto *	Dias V.	Monto *	Dias V.	Monto *	Dias V.	Monto *	Dias V.	Monto *	Dias V.

Institución	JUL 2021		AGO 2021		SET 2021		OCT 2021		NOV 2021		DIC 2021	
	Monto *	Dias V.	Monto *	Dias V.	Monto *	Dias V.	Monto *	Dias V.	Monto *	Dias V.	Monto *	Dias V.

### Reporte Otros Créditos por entidades

Sin Información