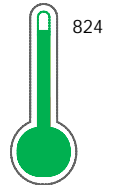


El reporte contiene solo los títulos seleccionados

- | | | | | | |
|---|---|--|---|---|---|
| <input checked="" type="checkbox"/> Información General | <input checked="" type="checkbox"/> Consulta Rápida | <input checked="" type="checkbox"/> Principales Acreedores | <input checked="" type="checkbox"/> Detalle Variación | <input checked="" type="checkbox"/> Posición Histórica | <input checked="" type="checkbox"/> Gráficos |
| <input checked="" type="checkbox"/> Rep. Vencidos | <input checked="" type="checkbox"/> Rep. SBS/Microf. | <input checked="" type="checkbox"/> SBS/Microf. Entidades | <input checked="" type="checkbox"/> Rectificaciones SBS | <input checked="" type="checkbox"/> Avalados/Avalistas | <input checked="" type="checkbox"/> Hechos de Importancia |
| <input checked="" type="checkbox"/> Documentos CCL | <input checked="" type="checkbox"/> Detalle de Vencidos | <input checked="" type="checkbox"/> Comercio Exterior | <input checked="" type="checkbox"/> Otros Créditos | <input checked="" type="checkbox"/> Otros Créd. Entidades | <input checked="" type="checkbox"/> Otros Rep. Negativos |

RUC 20506885851 - BIOTECNIA DAYMSA DE PERU S.A.C.

Fecha Proceso	Tipo Doc.	N. Doc.	Nota	Deuda Total *	Var.	Actual	Previo	12m
23/05/2022	RUC	20506885851	0.000	2.893,75				

Score
Sentinel

Riesgo Muy Bajo

* La persona consultada cuenta con los siguientes créditos e indicadores.

- Línea de Crédito
- Buen Contribuyente SUNAT

Sentinel Sabio

Bancarizado: SI

Recomendación de Sentinel Sabio

Evaluación Crediticia



APROBAR
Producto Générico

Detalle:

- Cumple con todas las reglas de evaluación

Cuota Estimada Mensual

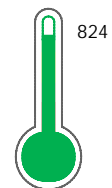
S/ 285,



Score Sentinel

Nivel de Riesgo

Riesgo Muy Bajo



Recomendación:

En este nivel de riesgo, 8 de 100
empresas podrían caer en incumplimiento
en los próximos 12 meses

Información General

Datos Principales

09/06/2022: Última actualización de información reportada por SUNAT

Razón Social:	BIOTECNIA DAYMSA DE PERU S.A.C.		
Nombre Comercial:	-		
Tipo de Contribuyente:	SOCIEDAD ANONIMA CERRADA		
Estado de Contribuyente:	ACTIVO	Condición del Contribuyente:	HABIDO
Inicio de Actividades:	02/07/2003		
Tamaño contribuyente:	PRINCIPAL	Dependencia:	INTENDENCIA LIMA PRICO
Actividad Económica Principal	VTA. MAY. DE OTROS PRODUCTOS.		
Actividad Económica Secundaria 1	-	Actividad Económica Secundaria 2	-
Fecha Inscripción RRPP:	02/07/2003	Número de Partida Registral:	-
Folio:	-	Asiento:	-

Agente de retención

Direcciones Registradas

Dirección	Fuente
AVENIDA LOS INGENIEROS NRO 207 URBANIZACION INDUSTRIAL LA MERCED ATE - LIMA - LIMA	SUNAT - DOMICILIO FISCAL
CARRETERA PANAMERICANA SUR KM. 293 SALAS - ICA - ICA	SUNAT - DEPOSITO
CARRETERA CARRETERA PANAMERICANA NO NRO. SN PIURA - PIURA - PIURA	SUNAT - DEPOSITO

Representantes Legales

Nro Documento	Nombre de Representante	Act	Pre	12m	Fecha desde que ocupa Cargo	Cargo
41292164	RUBINA LOYOLA JUDITH GUISELLA				14/05/2017	GERENTE GENERAL

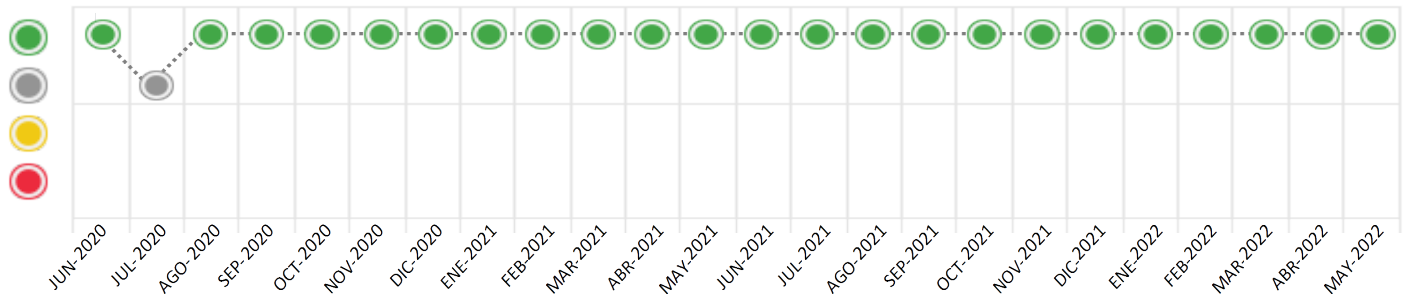
Consulta Rápida





Documento de identidad consultado

Fecha Proceso	Tipo Doc.	N. Doc.	Nombre o Raz. Social	Nota	Deuda Total *	Var.	Actual	Previo	12m
23/05/2022	RUC	20506885851	BIOTECNIA DAYMSA DE PERU S.A.C.	0.000	2.893,75				

Montos expresados en unidades de soles*






Semáforos de los últimos 24 meses



Semáforo	Descripción
	No registra información de deudas
	Minimo Riesgo: Sin deudas vencidas
	Mediano Riesgo: Deudas con poco atraso*
	Alto Riesgo: Deudas con atraso significativo*

*Semáforo deuda menor: Deuda vencida menor S/ 100 personas naturales o menor S/ 500 personas jurídicas

Verde: $0 \leq \text{Sem.} < 0.001$
 Amarillo: $0.001 \leq \text{Sem.} < 2$
 Rojo: $2 < \text{Sem.} \leq 6$

Variación	Descripción
	Variación Negativa: La nueva información reportada ha incrementado tu riesgo crediticio
	Variación Positiva: La nueva información ha mejorado tu posición de riesgo
	Variación Porcentual Positiva: El monto total reportado por la SBS/Microfinanzas o número de instituciones financieras ha aumentado
	Variación Porcentual Negativa: El monto total reportado por la SBS/Microfinanzas o número de instituciones financieras ha disminuido
	Aproximadamente igual o igual

Detalle de la deuda SBS/Microfinanzas

Entidad	Deuda Anterior			Deuda a MAY 2022				Rect. (1)	Disc.
	NOV 2021	FEB 2022	ABR 2022	Fecha Inf.	Calif. (2)	Monto *	Días Venc.		
BCP	2.353,60	2.629,46	2.267,60	30/04/2022	NOR	2.893,75			
TOTAL	2.353,60	2.629,46	2.267,60			2.893,75			

(1) Ver detalle en el cuadro de Rectificaciones SBS

(2) NOR: Normal, CPP: Con Problemas Potenciales, DEF: Deficiente, DUD: Dudoso, PER: Pérdida, SCAL: Sin Calificación

Detalle de la deuda de Otros Créditos

Entidad	Deuda Anterior			Deuda a MAY 2022				Disc.
	NOV 2021	FEB 2022	ABR 2022	Fecha Inf.	Calif. (2)	Monto	Días Venc.	
TOTAL								

(2) NOR: Normal, CPP: Con Problemas Potenciales, DEF: Deficiente, DUD: Dudoso, PER: Pérdida, SCAL: Sin Calificación

Detalle de vencidos

# Doc	Fuente - Acreedor	Monto *	Días Venc.
-------	-------------------	---------	------------

Utilización de Líneas de Crédito

Instituciones	**	Línea Aprobada	Línea No Utilizada	Línea Utilizada	% L. Ut.
TOTAL					0%

**Tipo de Crédito

Principales Acreedores

Montos expresados en unidades de soles*

Resumen de Deudas

Descripción de la Deuda	Monto *	Días
Deuda total SBS al 30/04/2022	2.893,75	
% Calificación normal	100.00	
Peor Calificación (2)	NOR	
Otros Créditos	0,00	****

Detalle de deuda SBS/Microfinanzas

Institución SBS	Calif. (2)	Saldo *	% Ven.	Días Venc.	Rect.(1)
BCP	NOR	2.893,75	0.00		
Deuda Total SBS/MicroFinanzas		2.893,75	0		

Detalle de Riesgos SBS/Microfinanzas

Concepto	Saldo *
Deuda Directa	2.893,75
Deuda Indirecta	0,00
Deuda Castigada	0,00
Deuda Total SBS/MicroFinanzas	2.893,75
Línea Tarj.Cred. No utilizada	0,00
Total Riesgo SBS/MicroFinanzas	2.893,75

Detalle de deuda Otros Créditos

Empresa	Calif. (2)	Saldo *	% Ven.	Días Venc.	Disc.
Deuda Total Otros Créditos		0,00	0		

Detalle de vencidos

# Doc	Fuente - Acreedor	Monto *	Días Venc.
-------	-------------------	---------	------------

Detalle Variación

Montos expresados en unidades de soles*

Resumen de la variación

Descripción de la deuda	25/04/2022	23/05/2022	Variación
Score	0.000	0.000	0.000
Nro. Entidades SBS/Microf.	1	1	0
Riesgo Total SBS/Microf. *	2.267,60	2.893,75	
Deuda Directa	2.267,60	2.893,75	626,15
Deuda Indirecta	0,00	0,00	0,00
Deuda Castigada	0,00	0,00	0,00

Variación del Riesgo Total SBS/Microf. *	Antes	23/05/2022	Variación
Último Mes	2.267,60	2.893,75	626,15
Último Trimestre	2.629,46	2.893,75	264,29
Último Semestre	2.353,60	2.893,75	540,15
Último Año	1.996,40	2.893,75	897,35

Calificación SBS/Microf.	25/04/2022	23/05/2022	Variación
% NOR (Normal)	100.00	100.00	
% CPP (Con Problemas Potenciales)	0.00	0.00	0.00
% DEF (Deficiente)	0.00	0.00	0.00
% DUD (Dudoso)	0.00	0.00	0.00
% PER (Pérdida)	0.00	0.00	0.00

Deuda vencida *	25/04/2022	23/05/2022	Variación
Total deuda vencida	0,00	0,00	0,00
Deuda por Otros Créditos *	25/04/2022	23/05/2022	Variación
Total deuda otros créditos	0,00	0,00	0,00

Detalle de la variación

Fuente - Acreedor *	25/04/2022	23/05/2022	Variación
---------------------	------------	------------	-----------

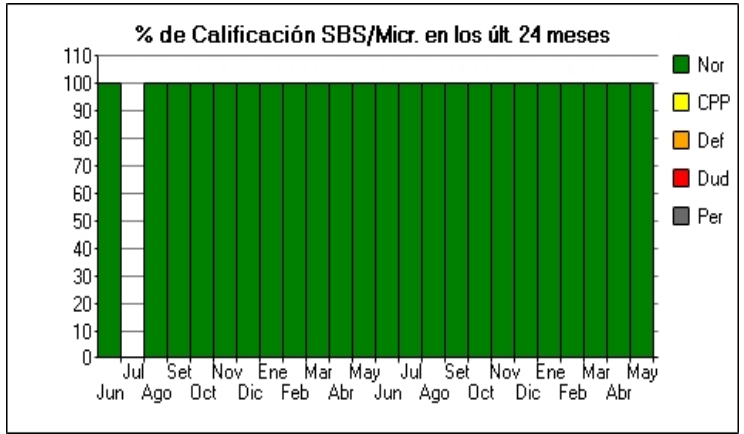
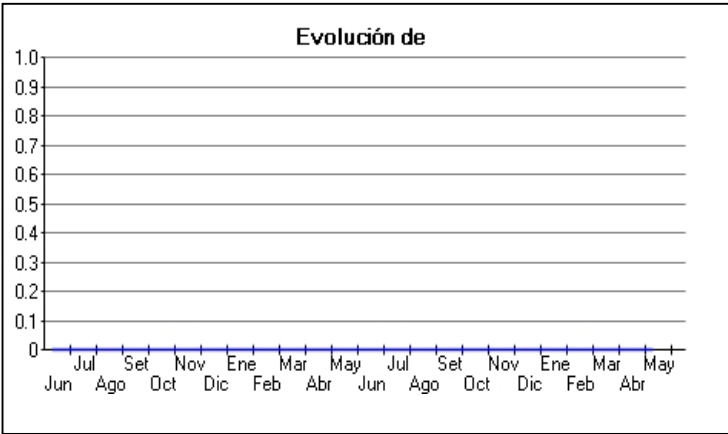
Posición Histórica

Montos expresados en unidades de soles*

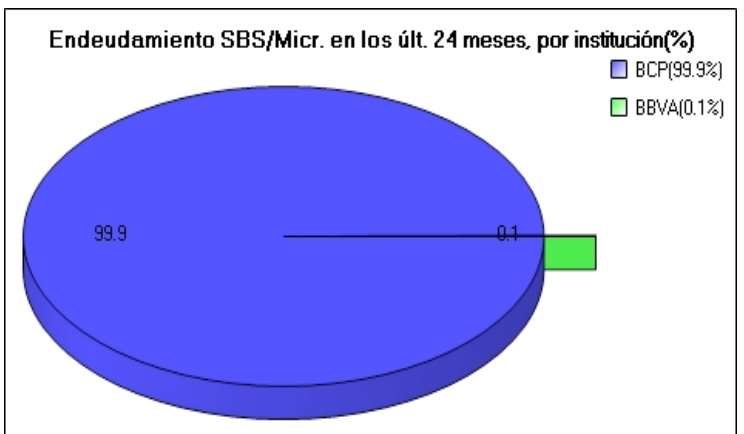
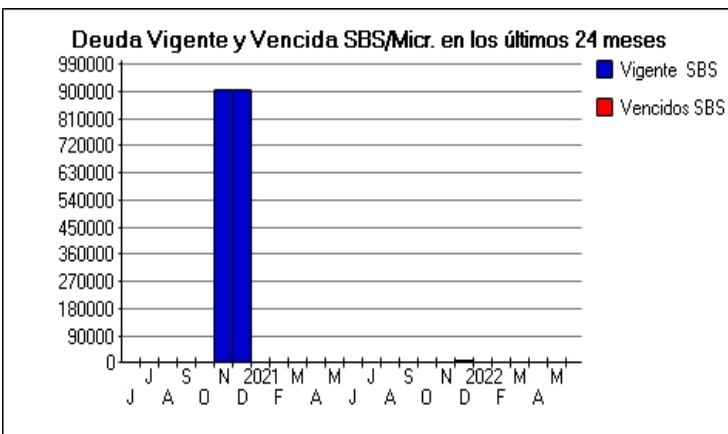

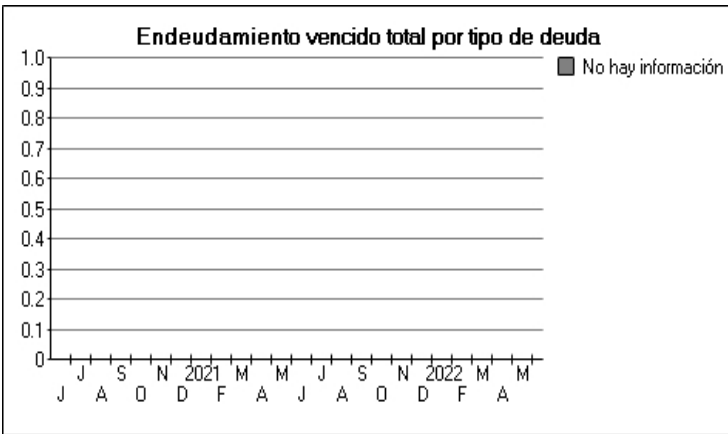
Fecha de Proceso	Sema. Actual	Sem. Riesgo	Var.	Superintendencia de Banca y Seguros (SBS/Microfinan.)				Otros Créditos	Otros Vencidos *				Ctas. Cerr./Anu.		Otros Repor. Negati.		
				# Enti.	Deuda Total *	% Cali. normal	Peor Califi. (2)		Deuda Vencida *	Protestos	Docs. Impagos	Deuda Tributaria	Deuda Laboral	Cta. Cte.		Tar. Créd.	
23/05/202	●	0.000	⚠	1	2.893,75	100.00	NOR	0,00	0,00	0,00	0,00	0,00	0,00	0,00	0	0	0
25/04/202	●	0.000	⚠	1	2.267,60	100.00	NOR	0,00	0,00	0,00	0,00	0,00	0,00	0,00	0	0	0
22/03/202	●	0.000	⚠	1	3.290,01	100.00	NOR	0,00	0,00	0,00	0,00	0,00	0,00	0,00	0	0	0
23/02/202	●	0.000	⚠	1	2.629,46	100.00	NOR	0,00	0,00	0,00	0,00	0,00	0,00	0,00	0	0	0
24/01/202	●	0.000	⚠	1	2.875,70	100.00	NOR	0,00	0,00	0,00	0,00	0,00	0,00	0,00	0	0	0
21/12/202	●	0.000	⚠	1	11.190,18	100.00	NOR	0,00	0,00	0,00	0,00	0,00	0,00	0,00	0	0	0
23/11/202	●	0.000	⚠	1	2.353,60	100.00	NOR	0,00	0,00	0,00	0,00	0,00	0,00	0,00	0	0	0
22/10/202	●	0.000	⚠	1	2.794,15	100.00	NOR	0,00	0,00	0,00	0,00	0,00	0,00	0,00	0	0	0
23/09/202	●	0.000	⚠	1	2.629,26	100.00	NOR	0,00	0,00	0,00	0,00	0,00	0,00	0,00	0	0	0
23/08/202	●	0.000	⚠	1	1.610,30	100.00	NOR	0,00	0,00	0,00	0,00	0,00	0,00	0,00	0	0	0
24/07/202	●	0.000	⚠	1	3.073,10	100.00	NOR	0,00	0,00	0,00	0,00	0,00	0,00	0,00	0	0	0
23/06/202	●	0.000	⚠	1	1.388,65	100.00	NOR	0,00	0,00	0,00	0,00	0,00	0,00	0,00	0	0	0
24/05/202	●	0.000	⚠	1	1.996,40	100.00	NOR	0,00	0,00	0,00	0,00	0,00	0,00	0,00	0	0	0
23/04/202	●	0.000	⚠	1	1.164,90	100.00	NOR	0,00	0,00	0,00	0,00	0,00	0,00	0,00	0	0	0
25/03/202	●	0.000	⚠	2	1.071,30	100.00	NOR	0,00	0,00	0,00	0,00	0,00	0,00	0,00	0	0	0
26/02/202	●	0.000	⚠	2	643,80	100.00	NOR	0,00	0,00	0,00	0,00	0,00	0,00	0,00	0	0	0
23/01/202	●	0.000	⚠	2	3.626,34	100.00	NOR	0,00	0,00	0,00	0,00	0,00	0,00	0,00	0	0	0
22/12/202	●	0.000	⚠	2	904.912,45	100.00	NOR	0,00	0,00	0,00	0,00	0,00	0,00	0,00	0	0	0
25/11/202	●	0.000	⚠	2	904.826,55	100.00	NOR	0,00	0,00	0,00	0,00	0,00	0,00	0,00	0	0	0
24/10/202	●	0.000	⚠	2	699,00	100.00	NOR	0,00	0,00	0,00	0,00	0,00	0,00	0,00	0	0	0
28/09/202	●	0.000	⚠	2	618,84	100.00	NOR	0,00	0,00	0,00	0,00	0,00	0,00	0,00	0	0	0
24/08/202	●	0.000	▲	1	143,42	100.00	NOR	0,00	0,00	0,00	0,00	0,00	0,00	0,00	0	0	0
24/07/202	●	0.000	⚠	2	0,00	0.00		0,00	0,00	0,00	0,00	0,00	0,00	0,00	0	0	0
23/06/202	●	0.000	⚠	2	78,35	100.00	NOR	0,00	0,00	0,00	0,00	0,00	0,00	0,00	0	0	0

Gráficos

Montos expresados en unidades de soles*



NOR: Normal, CPP: Con Problemas Potenciales, DEF: Deficiente, DUD: Dudoso, PER: Pérdida, SCAL: Sin Calificación



Reporte de Vencidos

Montos expresados en unidades de soles*

Fuente - Acreedor	FEB 2022			MAR 2022			ABR 2022			MAY 2022		
	# Docs.	Monto *	Dias V.	# Docs.	Monto *	Dias V.	# Docs.	Monto *	Dias V.	# Docs.	Monto *	Dias V.

Montos expresados en unidades de soles*

Fuente - Acreedor	OCT 2021			NOV 2021			DIC 2021			ENE 2022		
	# Docs.	Monto *	Dias V.	# Docs.	Monto *	Dias V.	# Docs.	Monto *	Dias V.	# Docs.	Monto *	Dias V.

Montos expresados en unidades de soles*

Fuente - Acreedor	JUN 2021			JUL 2021			AGO 2021			SET 2021		
	# Docs.	Monto *	Dias V.	# Docs.	Monto *	Dias V.	# Docs.	Monto *	Dias V.	# Docs.	Monto *	Dias V.

Reporte SBS/Microfinanzas

Montos expresados en unidades de soles*

Última fecha reportada por la SBS : 30/04/2022

ULTIMOS 6 MESES		DIC 2021 (SBS: NOV 2021)	ENE 2022 (SBS: DIC 2021)	FEB 2022 (SBS: ENE 2022)	MAR 2022 (SBS: FEB 2022)	ABR 2022 (SBS: MAR 2022)	MAY 2022 (SBS: ABR 2022)
% Porcentaje de	NOR (Normal)	100.00	100.00	100.00	100.00	100.00	100.00
	CPP (Con Problemas Pote.)	0.00	0.00	0.00	0.00	0.00	0.00
	DEF (Deficiente)	0.00	0.00	0.00	0.00	0.00	0.00
Calificación	DUD (Dudoso)	0.00	0.00	0.00	0.00	0.00	0.00
	PER (Pérdida)	0.00	0.00	0.00	0.00	0.00	0.00

Institución	DIC 2021 (SBS: NOV 2021)		ENE 2022 (SBS: DIC 2021)		FEB 2022 (SBS: ENE 2022)		MAR 2022 (SBS: FEB 2022)		ABR 2022 (SBS: MAR 2022)		MAY 2022 (SBS: ABR 2022)	
	Monto *	Dias V.	Monto *	Dias V.	Monto *	Dias V.	Monto *	Dias V.	Monto *	Dias V.	Monto *	Dias V.
BCP	11.190,18		2.875,70		2.629,46		3.290,01		2.267,60		2.893,75	
BBVA												
TOTAL	11.190,18		2.875,70		2.629,46		3.290,01		2.267,60		2.893,75	

Última fecha reportada por la SBS : 30/04/2022

Operación	DIC 2021 (SBS: NOV 2021)		ENE 2022 (SBS: DIC 2021)		FEB 2022 (SBS: ENE 2022)		MAR 2022 (SBS: FEB 2022)		ABR 2022 (SBS: MAR 2022)		MAY 2022 (SBS: ABR 2022)	
	Monto *	Dias V.	Monto *	Dias V.	Monto *	Dias V.	Monto *	Dias V.	Monto *	Dias V.	Monto *	Dias V.
RESUMEN												
- Total Deuda	11.190,18		2.875,70		2.629,46		3.290,01		2.267,60		2.893,75	
- Línea No Utilizada	250.022,31				60,60		747.878,49		737.300,95		761.994,00	
- Otros	8,85											
CREDITOS DIRECTOS												
- CRÉDITOS VIGENTES	11.190,18		2.875,70		2.629,46		3.290,01		2.267,60		2.893,75	
-- Mype: Cred.Rev.LíneaTarj. Crédito	11.190,18		2.875,70		2.629,46		3.290,01		2.267,60		2.893,75	
LINEA NO UTIL. Y CRED. NO DESEMB.												
- LinCredDescuentos	243.720,00											
- LinCredTarjetaCrédito	6.302,31											
- LinCredEsqMultilínea					60,60		747.878,49		737.300,95		761.994,00	
OTROS												
- Rend. dev de Créditos Vig.	8,85											

Última fecha reportada por la SBS : 30/04/2022

Montos expresados en unidades de soles*

6 MESES ANTERIORES		JUN 2021 (SBS: MAY 2021)	JUL 2021 (SBS: JUN 2021)	AGO 2021 (SBS: JUL 2021)	SET 2021 (SBS: AGO 2021)	OCT 2021 (SBS: SET 2021)	NOV 2021 (SBS: OCT 2021)
% Porcentaje de	NOR (Normal)	100.00	100.00	100.00	100.00	100.00	100.00
	CPP (Con Problemas Pote.)	0.00	0.00	0.00	0.00	0.00	0.00
	DEF (Deficiente)	0.00	0.00	0.00	0.00	0.00	0.00
Calificación	DUD (Dudoso)	0.00	0.00	0.00	0.00	0.00	0.00
	PER (Pérdida)	0.00	0.00	0.00	0.00	0.00	0.00

Institución	JUN 2021 (SBS: MAY 2021)		JUL 2021 (SBS: JUN 2021)		AGO 2021 (SBS: JUL 2021)		SET 2021 (SBS: AGO 2021)		OCT 2021 (SBS: SET 2021)		NOV 2021 (SBS: OCT 2021)	
	Monto *	Dias V.	Monto *	Dias V.	Monto *	Dias V.	Monto *	Dias V.	Monto *	Dias V.	Monto *	Dias V.
BCP	1.388,65		3.073,10		1.610,30		2.629,26		2.794,15		2.353,60	
BBVA												
TOTAL	1.388,65		3.073,10		1.610,30		2.629,26		2.794,15		2.353,60	

Última fecha reportada por la SBS : 30/04/2022

Operación	JUN 2021 (SBS: MAY 2021)		JUL 2021 (SBS: JUN 2021)		AGO 2021 (SBS: JUL 2021)		SET 2021 (SBS: AGO 2021)		OCT 2021 (SBS: SET 2021)		NOV 2021 (SBS: OCT 2021)	
	Monto *	Dias V.	Monto *	Dias V.	Monto *	Dias V.	Monto *	Dias V.	Monto *	Dias V.	Monto *	Dias V.
RESUMEN												
- Total Deuda	1.388,65		3.073,10		1.610,30		2.629,26		2.794,15		2.353,60	
- Línea No Utilizada	245.540,84		246.306,49		258.758,20		260.379,24		262.458,35		254.954,90	
- Otros					3,07							
CREDITOS DIRECTOS												
- CRÉDITOS VIGENTES	1.388,65		3.073,10		1.610,30		2.629,26		2.794,15		2.353,60	
-- Mype: Cred.Rev.LíneaTarj.Crédito	1.388,65		3.073,10		1.610,30		2.629,26		2.794,15		2.353,60	
LINEA NO UTIL. Y CRED. NO DESEMB.												
- LinCredDescuentos	229.080,00		231.480,00		242.400,00		245.040,00		248.040,00		239.340,00	
- LinCredTarjetaCrédito	16.460,84		14.826,49		16.358,20		15.339,24		14.418,35		15.614,90	
OTROS												
- Rend. dev de Créditos Vig.					3,07							

Reporte SBS/Microfinanzas por entidades

Reportado por : BCP

Última fecha reportada por la SBS : 30/04/2022

Operación	DIC 2021 (SBS: NOV2021)		ENE 2022 (SBS: DIC2021)		FEB 2022 (SBS: ENE2022)		MAR 2022 (SBS: FEB2022)		ABR 2022 (SBS: MAR2022)		MAY 2022 (SBS: ABR2022)	
	Monto *	Dias V.	Monto *	Dias V.	Monto *	Dias V.	Monto *	Dias V.	Monto *	Dias V.	Monto *	Dias V.
Calificación (2)	NOR		NOR		NOR		NOR		NOR		NOR	
RESUMEN												
- Total Deuda	11.190,18		2.875,70		2.629,46		3.290,01		2.267,60		2.893,75	
- Línea No Utilizada	250.022,31				60,60		747.878,49		737.300,95		761.994,00	
- Otros	8,85											
CREDITOS DIRECTOS												
- CRÉDITOS VIGENTES	11.190,18		2.875,70		2.629,46		3.290,01		2.267,60		2.893,75	
-- Mype: Cred.Rev.LíneaTarj.Crédito	11.190,18		2.875,70		2.629,46		3.290,01		2.267,60		2.893,75	
LINEA NO UTIL. Y CRED. NO DESEMB.												
- LinCredDescuentos	243.720,00											
- LinCredTarjetaCrédito	6.302,31											
- LinCredEsqMultilínea					60,60		747.878,49		737.300,95		761.994,00	
OTROS												
- Rend. dev de Créditos Vig.	8,85											

Última fecha reportada por la SBS : 30/04/2022

Operación	JUN 2021 (SBS: MAY2021)		JUL 2021 (SBS: JUN2021)		AGO 2021 (SBS: JUL2021)		SET 2021 (SBS: AGO2021)		OCT 2021 (SBS: SET2021)		NOV 2021 (SBS: OCT2021)	
	Monto *	Dias V.	Monto *	Dias V.	Monto *	Dias V.	Monto *	Dias V.	Monto *	Dias V.	Monto *	Dias V.
Calificación (2)	NOR		NOR		NOR		NOR		NOR		NOR	
RESUMEN												
- Total Deuda	1.388,65		3.073,10		1.610,30		2.629,26		2.794,15		2.353,60	
- Línea No Utilizada	245.540,84		246.306,49		258.758,20		260.379,24		262.458,35		254.954,90	
- Otros					3,07							
CREDITOS DIRECTOS												
- CRÉDITOS VIGENTES	1.388,65		3.073,10		1.610,30		2.629,26		2.794,15		2.353,60	
-- Mype: Cred.Rev.LíneaTarj.Crédito	1.388,65		3.073,10		1.610,30		2.629,26		2.794,15		2.353,60	
LINEA NO UTIL. Y CRED. NO DESEMB.												
- LinCredDescuentos	229.080,00		231.480,00		242.400,00		245.040,00		248.040,00		239.340,00	

- LinCredTarjetaCrédito	16.460,84	14.826,49	16.358,20	15.339,24	14.418,35	15.614,90
OTROS						
- Rend. dev de Créditos Vig.			3,07			

Reportado por : BBVA

Última fecha reportada por la SBS : 30/04/2022

Operación	DIC 2021 (SBS: NOV2021)		ENE 2022 (SBS: DIC2021)		FEB 2022 (SBS: ENE2022)		MAR 2022 (SBS: FEB2022)		ABR 2022 (SBS: MAR2022)		MAY 2022 (SBS: ABR2022)	
	Monto *	Dias V.	Monto *	Dias V.	Monto *	Dias V.	Monto *	Dias V.	Monto *	Dias V.	Monto *	Dias V.
Calificación (2)												
RESUMEN												

Última fecha reportada por la SBS : 30/04/2022

Operación	JUN 2021 (SBS: MAY2021)		JUL 2021 (SBS: JUN2021)		AGO 2021 (SBS: JUL2021)		SET 2021 (SBS: AGO2021)		OCT 2021 (SBS: SET2021)		NOV 2021 (SBS: OCT2021)	
	Monto *	Dias V.	Monto *	Dias V.	Monto *	Dias V.	Monto *	Dias V.	Monto *	Dias V.	Monto *	Dias V.
Calificación (2)												
RESUMEN												

Rectificaciones SBS

Entidad	Periodo SBS	Cuenta	Concepto Rectificación	Dice	Debe Decir
---------	-------------	--------	------------------------	------	------------

Aval/Codeudor

Montos expresados en unidades de soles*

Es Avalista de:

Información reportada por la SBS al 30/04/2022

Tipo Doc	Nro Documento	Nombre/Razón Social	Act	Pre	12m

Montos expresados en unidades de soles*

Quiénes lo Avalan:

Información reportada por la SBS al 30/04/2022

Tipo Doc	Nro Documento	Nombre/Razón Social	Act	Pre	12m

Montos expresados en unidades de soles*

Es Avalista de:

Información Reportada por Entidades de Microfinanzas / Otros Créditos

Tipo Doc	Nro Documento	Nombre/Razón Social	Act	Pre	12m

Montos expresados en unidades de soles*

Quiénes lo Avalan:

Información Reportada por Entidades de Microfinanzas / Otros Créditos

Tipo Doc	Nro Documento	Nombre/Razón Social	Act	Pre	12m

Documentos Protestados como Deudor/Aceptante

Montos expresados en unidades*

Reportado por la Cámara de Comercio de Lima (CCL)

Documentos Protestados sin Regularizar

	# Doc	Monto (S/) *	Max Días Venc.
Total:	0	0,00	

Tipo de Cambio 3.701

Nro. Secuencia	Tip. Reg. **	Acreedor/Girador	Tipo Doc.	Moneda	Monto *	Monto * (S/)	Boletín	F. Protesto	F. Venc.	Días Venc.
----------------	--------------	------------------	-----------	--------	---------	--------------	---------	-------------	----------	------------

**PR: Protestos, CJ: Cobranza Judicial, MO: Moras, PP: Procesos Penales

Montos expresados en unidades*

Reportado por la Cámara de Comercio de Lima (CCL)

Documentos Protestados Regularizados		
	# Doc	Monto (S/) *
Total:	0	0,00

Nro. Secuencia	Tip. Reg. **	Acreedor/Girador	Tipo Doc.	Moneda	Monto *	Monto * (S/)	Boletín	F. Protesto	F. Venc.	F. Reg
----------------	--------------	------------------	-----------	--------	---------	--------------	---------	-------------	----------	--------

**PR: Protestos, CJ: Cobranza Judicial, MO: Moras, PP: Procesos Penales

Documentos Protestados como Acreedor/Girador

Montos expresados en unidades*

Reportado por la Cámara de Comercio de Lima (CCL)

Documentos Protestados sin Regularizar			
	# Doc	Monto (S/) *	Max Días Venc.
Total:	47	350.191,97	1,980

Se muestran hasta los 10 primeros documentos ordenados por Fecha de Boletín de la CCL

Tipo de Cambio 3.701

Nro. Secuencia	Tip. Reg. **	Deudor/Aceptante	Tipo Doc.	Moneda	Monto *	Monto * (S/)	Boletín	F. Protesto	F. Venc.	Días Venc.
140000308616	PR	VIÑEDOS SALAS S.A.C	LET	S/.	5.216,29	5.216,29	12/2017	13/11/2017	28/10/2017	1,668
510000669327	PR	CABANILLAS RIOS ROYMALDINI	LET	S/.	1.725,15	1.725,15	05/2017	24/05/2017	/ /	1,825

**PR: Protestos, CJ: Cobranza Judicial, MO: Moras, PP: Procesos Penales

Montos expresados en unidades*

Reportado por la Cámara de Comercio de Lima (CCL)

Documentos Protestados Regularizados		
	# Doc	Monto (S/) *
Total:	17	256.330,34

Se muestran hasta los 10 primeros documentos ordenados por Fecha de Boletín de la CCL

Nro. Secuencia	Tip. Reg. **	Deudor/Aceptante	Tipo Doc.	Moneda	Monto *	Monto * (S/)	Boletín	F. Protesto	F. Venc.	F. Reg
6490952	PR	VISON`S S.A.C.	LET	US\$	3.393,33	13.037,17	12/2021	17/12/2021	/ /	05/05/2022
6473794	PR	VARAYOC AGRO S.A.C	LET	US\$	422,29	1.683,67	08/2021	17/08/2021	/ /	09/12/2021
6473793	PR	VARAYOC AGRO S.A.C	LET	US\$	285,65	1.138,89	08/2021	17/08/2021	/ /	09/12/2021
6464313	PR	VARAYOC AGRO S.A.C	LET	US\$	3.457,79	13.786,21	06/2021	30/06/2021	/ /	09/12/2021
25441	PR	ORGANIC ANDES FOOD SOCIEDAD ANONIMA CERRADA - ORGA	FAN	US\$	3.011,36	12.006,29	02/2020	19/02/2020	09/02/2020	15/06/2020
24224	PR	ORGANIC ANDES FOOD SOCIEDAD ANONIMA CERRADA - ORGA	FAN	US\$	2.157,04	8.600,12	01/2020	22/01/2020	12/01/2020	15/06/2020
6339200	PR	ORGANIC ANDES FOOD SOCIEDAD ANONIMA CERRADA - ORGA	LET	US\$	2.008,36	8.007,33	12/2019	17/12/2019	/ /	15/06/2020
200000204216	PR	ECOSAC AGRICOLA S.A.C.	FAN	US\$	2.832,00	11.291,18	10/2019	04/10/2019	24/09/2019	24/01/2020
6316526	PR	VISON`S S.A.C.	LET	US\$	2.100,40	8.374,29	10/2019	16/10/2019	/ /	21/01/2020
6296799	PR	VISON`S S.A.C.	LET	US\$	1.534,00	6.116,06	09/2019	05/09/2019	/ /	21/01/2020

**PR: Protestos, CJ: Cobranza Judicial, MO: Moras, PP: Procesos Penales

Detalle de Vencidos

Comercio Exterior

Montos expresados en unidades de dólares

Muestra información reportada por la SUNAT desde el 07/02/2011

Resumen por Ejercicio

Ejercicio	Actividad	Número de Operaciones	Importe USD *	N° Países	3 países con mayor número de operaciones
2022	IMPORTACIÓN	4	445.561,52	1	SPAIN
2021	IMPORTACIÓN	15	1.436.551,96	1	SPAIN
2020	IMPORTACIÓN	11	1.110.325,97	1	SPAIN
2019	IMPORTACIÓN	12	653.616,28	1	SPAIN
2018	EXPORTACIÓN	1	25.784,00	1	CHILE
	IMPORTACIÓN	11	534.891,00	1	SPAIN

Resumen por Meses

Actividad	Ejercicio	Mes	Número de Operaciones	Importe USD *	N° Países	3 países con mayor número de operaciones
EXPORTACIÓN	2018	MARZO	1	25.784,00	1	CHILE
IMPORTACIÓN	2022	MAYO	1	167.981,04	1	SPAIN
		ABRIL	2	26.799,58	1	SPAIN
		FEBRERO	1	250.780,90	1	SPAIN
	2021	DICIEMBRE	2	374.738,90	1	SPAIN
		NOVIEMBRE	1	48.697,39	1	SPAIN
		OCTUBRE	2	133.325,31	1	SPAIN
		SETIEMBRE	1	54.605,84	1	SPAIN
		JULIO	2	359.981,77	1	SPAIN
		MAYO	1	187.178,39	1	SPAIN
		MARZO	4	214.320,85	1	SPAIN
	2020	FEBRERO	1	24.651,16	1	SPAIN
		ENERO	1	39.052,36	1	SPAIN
		OCTUBRE	1	162.365,97	1	SPAIN
		AGOSTO	1	51.071,87	1	SPAIN
		JULIO	2	70.743,78	1	SPAIN
		JUNIO	1	126.601,23	1	SPAIN
		MAYO	1	240.231,06	1	SPAIN
		ABRIL	1	70.035,49	1	SPAIN
		MARZO	1	208.706,85	1	SPAIN
		FEBRERO	3	180.569,72	1	SPAIN
	2019	DICIEMBRE	3	70.318,82	1	SPAIN
		NOVIEMBRE	2	106.543,27	1	SPAIN
		OCTUBRE	1	8.784,91	1	SPAIN
		SETIEMBRE	1	50.770,36	1	SPAIN
		JULIO	1	9.530,14	1	SPAIN
		JUNIO	1	119.693,65	1	SPAIN
		ABRIL	1	167.546,80	1	SPAIN
	2018	MARZO	1	77.021,55	1	SPAIN
		FEBRERO	1	43.406,78	1	SPAIN
		DICIEMBRE	1	5.816,82	1	SPAIN
OCTUBRE		2	137.225,94	1	SPAIN	
SETIEMBRE		2	2.267,89	1	SPAIN	
AGOSTO		1	37.754,66	1	SPAIN	
JULIO		2	213.754,86	1	SPAIN	
JUNIO		1	2.576,80	1	SPAIN	
MAYO		2	135.494,04	1	SPAIN	

PUBLICACIÓN DIARIO "EL PERUANO"

Reporte Otros Créditos

Institución	DIC 2021		ENE 2022		FEB 2022		MAR 2022		ABR 2022		MAY 2022	
	Monto *	Dias V.	Monto *	Dias V.	Monto *	Dias V.	Monto *	Dias V.	Monto *	Dias V.	Monto *	Dias V.

Institución	JUN 2021		JUL 2021		AGO 2021		SET 2021		OCT 2021		NOV 2021	
	Monto *	Dias V.	Monto *	Dias V.	Monto *	Dias V.	Monto *	Dias V.	Monto *	Dias V.	Monto *	Dias V.

Reporte Otros Créditos por entidades

Sin Información