



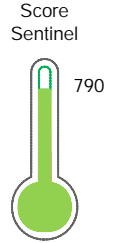
# Reporte de Deudas

El reporte contiene solo los títulos seleccionados

- Información General
- Consulta Rápida
- Principales Acreedores
- Detalle Variación
- Posición Histórica
- Gráficos
- Rep. Vencidos
- Rep. SBS/Microf.
- SBS/Microf. Entidades
- Rectificaciones SBS
- Avalados/Avalistas
- Hechos de Importancia
- Documentos CCL
- Detalle de Vencidos
- Comercio Exterior
- Otros Créditos
- Otros Créd. Entidades
- Otros Rep. Negativos

RUC 20100966264 - VICCO S.A.

| Fecha Proceso | Tipo Doc. | N. Doc.     | Nota  | Deuda Total * | Var. | Actual                               | Previo                               | 12m                                  |
|---------------|-----------|-------------|-------|---------------|------|--------------------------------------|--------------------------------------|--------------------------------------|
| 21/03/2024    | RUC       | 20100966264 | 0.000 | 14.219.237,66 |      | <span style="color: green;">●</span> | <span style="color: green;">●</span> | <span style="color: green;">●</span> |



Buen Puntaje

**\* La persona consultada cuenta con los siguientes créditos e indicadores.**

- Línea de Crédito
- Buen Contribuyente SUNAT

## Sentinel Sabio

Bancarizado: SI

### Recomendación de Sentinel Sabio

Evaluación Crediticia



**APROBAR**  
Producto Genérico

Detalle:

- Cumple con todas las reglas de evaluación


Cuota Estimada Mensual

S/ 636377,



### Score Sentinel

Nivel de Riesgo



Buen Puntaje

Recomendación:

Estadísticamente, en este nivel de score, 9 de 100 empresas podrían caer en incumplimiento en los próximos 12 meses

## Información General

### Datos Principales

24/01/2024: Última actualización de información reportada por SUNAT

|                                  |                               |                                  |                        |
|----------------------------------|-------------------------------|----------------------------------|------------------------|
| Razón Social:                    | VICCO S.A.                    |                                  |                        |
| Nombre Comercial:                | VICCO S.A.                    |                                  |                        |
| Tipo de Contribuyente:           | SOCIEDAD ANONIMA              |                                  |                        |
| Estado de Contribuyente:         | ACTIVO                        | Condición del Contribuyente:     | HABIDO                 |
| Inicio de Actividades:           | 28/01/1980                    |                                  |                        |
| Tamaño contribuyente:            | PRINCIPAL                     | Dependencia:                     | INTENDENCIA LIMA PRICO |
| Actividad Económica Principal    | VTA. MAY. DE OTROS PRODUCTOS. |                                  |                        |
| Actividad Económica Secundaria 1 | VTA. MIN. OTROS PRODUCTOS EN  | Actividad Económica Secundaria 2 | -                      |
| Fecha Inscripción RRPP:          | 08/09/1980                    | Número de Partida Registral:     | 105691920000           |
| Folio:                           | 12417                         | Asiento:                         | -                      |

Agente de retención

### Direcciones Registradas

| Dirección   | Fuente                   |
|---|--------------------------|
| AVENIDA SEPARADORA INDUSTRIAL NRO 1805 URBANIZACION IND.EL ARTESANO ATE - LIMA - LIMA (FRENTE CLINICA MONTEFIORI) | SUNAT - DOMICILIO FISCAL |
| CALLE LOS TALLADORES NRO. 461 URBANIZACION IND. LOS ARTESANOS ATE - LIMA - LIMA (PARALELO CLINICA MONTEFIORI)     | SUNAT - SUCURSAL         |
| AVENIDA CHILLON MZA. A LTE. 93 COMAS - LIMA - LIMA (EX FUNDO CHACRA CERRO)  | SUNAT - DEPOSITO         |
| JIRON FERNANDO WIESE NRO. 502 LIMA - LIMA - LIMA  | SUNAT - DEPOSITO         |
| JIRON GASPAR HERNANDEZ NRO. 700 LIMA - LIMA - LIMA  | SUNAT - DEPOSITO         |
| AVENIDA BOCANEGRA NRO. 274 URBANIZACION INDUSTRIAL BOCANEGRA CALLAO - CALLAO - CALLAO                             | SUNAT - DEPOSITO         |

### Representantes Legales

| Nro Documento | Nombre de Representante          | Act | Pre | 12m | Fecha desde que ocupa Cargo | Cargo           |
|---------------|----------------------------------|-----|-----|-----|-----------------------------|-----------------|
| 10060690      | CONTRERAS LOZANO VICTOR IVAN     |     |     |     | 04/05/2016                  | GERENTE GENERAL |
| 40485307      | CONTRERAS LOZANO MILAGROS ALICIA |     |     |     | 01/12/2004                  | GERENTE         |
| 43021680      | QUINTANA PEDRAZA HARRY           |     |     |     | 09/05/2016                  | APODERADO       |

### Empresas Relacionadas a:

#### CONTRERAS LOZANO VICTOR IVAN

| Ruc         | Razón Social          | Semáforos |     |     | Fecha desde que ocupa Cargo | Cargo           | Estado |
|-------------|-----------------------|-----------|-----|-----|-----------------------------|-----------------|--------|
|             |                       | Act       | Pre | 12m |                             |                 |        |
| 20602915175 | DALLANT ANDINA S.A.C. |           |     |     | 24/11/2017                  | GERENTE GENERAL | ACTIVO |

#### CONTRERAS LOZANO MILAGROS ALICIA

| Ruc         | Razón Social              | Semáforos |     |     | Fecha desde que ocupa Cargo | Cargo           | Estado         |
|-------------|---------------------------|-----------|-----|-----|-----------------------------|-----------------|----------------|
|             |                           | Act       | Pre | 12m |                             |                 |                |
| 20555179597 | INVERSIONES ANUBIS S.A.C. |           |     |     | 31/08/2011                  | GERENTE GENERAL | BAJA DE OFICIO |
| 20602915175 | DALLANT ANDINA S.A.C.     |           |     |     | 24/11/2017                  | APODERADO       | ACTIVO         |



QUINTANA PEDRAZA HARRY

| Ruc         | Razón Social                  | Semáforos |     |     | Fecha desde que ocupa Cargo | Cargo | Estado              |
|-------------|-------------------------------|-----------|-----|-----|-----------------------------|-------|---------------------|
|             |                               | Act       | Pre | 12m |                             |       |                     |
| 20555925353 | G & Q CONSULTING GROUP S.A.C. |           |     |     | 23/12/2013                  | -     | SUSPENSION TEMPORAL |

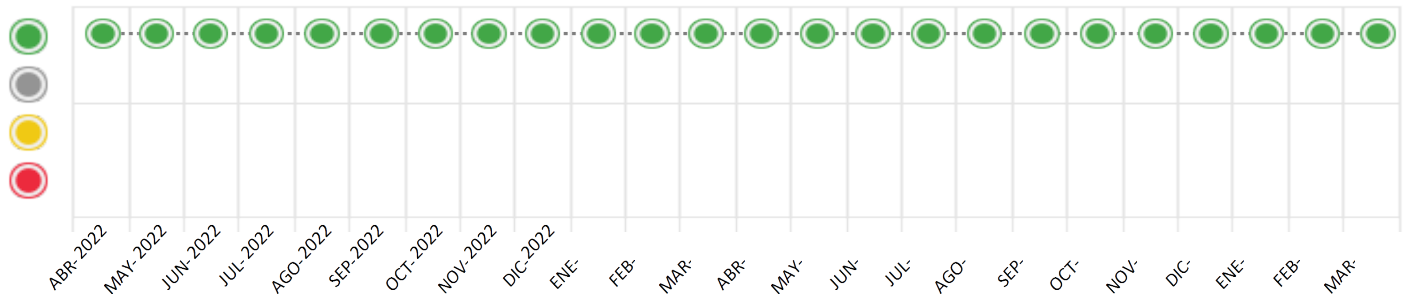
Consulta Rápida

Documento de identidad consultado

| Fecha Proceso | Tipo Doc. | N. Doc.     | Nombre o Raz. Social | Nota  | Deuda Total * | Var. | Actual | Previo | 12m |
|---------------|-----------|-------------|----------------------|-------|---------------|------|--------|--------|-----|
| 21/03/2024    | RUC       | 20100966264 | VICCO S.A.           | 0.000 | 14.219.237,66 |      |        |        |     |

Montos expresados en unidades de soles\*

Semáforos de los últimos 24 meses



| Semáforo | Descripción                                   |
|----------|---|
|          | No registra información de deudas             |
|          | Mínimo Riesgo: Sin deudas vencidas            |
|          | Mediano Riesgo: Deudas con poco atraso*       |
|          | Alto Riesgo: Deudas con atraso significativo* |

\*Semáforo deuda menor: Deuda vencida menor S/ 100 personas naturales o menor S/ 500 personas jurídicas

Verde: 0 <= Sem. < 0.001  
 Amarillo: 0.001 <= Sem. <= 2  
 Rojo: 2 < Sem. <= 6

| Variación | Descripción  |
|-----------|--|
|           | Variación Negativa: La nueva información reportada ha incrementado tu riesgo crediticio  |
|           | Variación Positiva: La nueva información ha mejorado tu posición de riesgo   |
|           | Variación Porcentual Positiva: El monto total reportado por la SBS/Microfinanzas o número de instituciones financieras ha aumentado  |
|           | Variación Porcentual Negativa: El monto total reportado por la SBS/Microfinanzas o número de instituciones financieras ha disminuido |
|           | Aproximadamente igual o igual  |

## Detalle de la deuda SBS/Microfinanzas

| Entidad | Deuda Anterior |               |               | Deuda a MAR 2024 |            |               |            | Rect. (1) | Disc. |
|---------|----------------|---------------|---------------|------------------|------------|---------------|------------|-----------|-------|
|         | SET 2023       | DIC 2023      | FEB 2024      | Fecha Inf.       | Calif. (2) | Monto *       | Días Venc. |           |       |
|         | 6.535.209,72   | 8.100.164,45  | 6.844.936,50  | 29/02/2024       | NOR        | 0             |            |           |       |
|         | 9.388.515,48   | 7.288.760,08  | 6.339.198,37  | 29/02/2024       | NOR        | 0             |            |           |       |
|         | 688.886,40     | 966.697,34    | 971.865,46    | 29/02/2024       | NOR        | 0             |            |           |       |
|         | 111.884,60     |               |               |                  |            | 0             |            |           |       |
| TOTAL   | 16.724.496,20  | 16.355.621,87 | 14.156.000,33 |                  |            | 14.219.237,66 |            |           |       |

(1) Ver detalle en el cuadro de Rectificaciones SBS

(2) NOR: Normal, CPP: Con Problemas Potenciales, DEF: Deficiente, DUD: Dudoso, PER: Pérdida, SCAL: Sin Calificación

## Detalle de la deuda de Otros Créditos

| Entidad | Deuda Anterior |          |          | Deuda a MAR 2024 |            |       |            | Disc. |
|---------|----------------|----------|----------|------------------|------------|-------|------------|-------|
|         | SET 2023       | DIC 2023 | FEB 2024 | Fecha Inf.       | Calif. (2) | Monto | Días Venc. |       |
| TOTAL   |                |          |          |                  |            |       |            |       |

(2) NOR: Normal, CPP: Con Problemas Potenciales, DEF: Deficiente, DUD: Dudoso, PER: Pérdida, SCAL: Sin Calificación

## Detalle de vencidos

| # Doc | Fuente - Acreedor | Monto * | Días Venc. |
|-------|-------------------|---------|------------|
|       |                   |         |            |

## Utilización de Líneas de Crédito

| Instituciones | ** | Línea Aprobada | Línea No Utilizada | Línea Utilizada | % L. Ut. |
|---------------|----|----------------|--------------------|-----------------|----------|
| TOTAL         |    |                |                    |                 | 0%       |

\*\*Tipo de Crédito

## Principales Acreedores

Montos expresados en unidades de soles\*

## Resumen de Deudas

| Descripción de la Deuda       | Monto *       | Días |
|-------------------------------|---------------|------|
| Deuda total SBS al 29/02/2024 | 14.219.237,66 |      |
| % Calificación normal         | 100,00        |      |
| Peor Calificación (2)         | NOR           |      |
| Otros Créditos                | 0,00          | **** |

## Detalle de deuda SBS/Microfinanzas

| Institución SBS               | Calif. (2) | Saldo *       | % Ven. | Días Venc. | Rect.(1) |
|-------------------------------|------------|---------------|--------|------------|----------|
| BBVA                          | NOR        | 6.582.790,34  | 0,00   |            |          |
| BCP                           | NOR        | 6.424.460,19  | 0,00   |            |          |
| INTERBANK                     | NOR        | 1.211.987,13  | 0,00   |            |          |
| Deuda Total SBS/MicroFinanzas |            | 14.219.237,66 | 0      |            |          |

## Detalle de Riesgos SBS/Microfinanzas

| Concepto                       | Saldo *       |
|--------------------------------|---------------|
| Deuda Directa                  | 12.329.237,66 |
| Deuda Indirecta                | 1.890.000,00  |
| Deuda Castigada                | 0,00          |
| Deuda Total SBS/MicroFinanzas  | 14.219.237,66 |
| Línea Tarj.Cred. No utilizada  | 0,00          |
| Total Riesgo SBS/MicroFinanzas | 14.219.237,66 |

## Detalle de deuda Otros Créditos

| Empresa                    | Calif. (2) | Saldo * | % Ven. | Días Venc. | Disc. |
|----------------------------|------------|---------|--------|------------|-------|
| Deuda Total Otros Créditos |            | 0,00    | 0      |            |       |

## Detalle de vencidos

| # Doc | Fuente - Acreedor | Monto * | Días Venc. |
|-------|-------------------|---------|------------|
|-------|-------------------|---------|------------|

## Detalle Variación

Montos expresados en unidades de soles\*

## Resumen de la variación

| Descripción de la deuda    | 21/02/2024    | 21/03/2024    | Variación  |
|----------------------------|---------------|---------------|------------|
| Score                      | 0.000         | 0.000         | 0.000      |
| Nro. Entidades SBS/Microf. | 3             | 3             | 0          |
| Riesgo Total SBS/Microf. * | 14.156.000,33 | 14.219.237,66 |            |
| Deuda Directa              | 12.254.000,33 | 12.329.237,66 | 75.237,33  |
| Deuda Indirecta            | 1.902.000,00  | 1.890.000,00  | -12.000,00 |
| Deuda Castigada            | 0,00          | 0,00          | 0,00       |

| Variación del Riesgo Total SBS/Microf. * | Antes         | 21/03/2024    | Variación     |
|--|---------------|---------------|---------------|
| Último Mes                               | 14.156.000,33 | 14.219.237,66 | 63.237,33     |
| Último Trimestre                         | 16.355.621,87 | 14.219.237,66 | -2.136.384,21 |
| Último Semestre                          | 16.724.496,20 | 14.219.237,66 | -2.505.258,54 |
| Último Año                               | 19.176.640,58 | 14.219.237,66 | -4.957.402,92 |

| Calificación SBS/Microf.          | 21/02/2024 | 21/03/2024 | Variación |
|-----------------------------------|------------|------------|-----------|
| % NOR (Normal)                    | 100.00     | 100.00     | 0.00      |
| % CPP (Con Problemas Potenciales) | 0.00       | 0.00       | 0.00      |
| % DEF (Deficiente)                | 0.00       | 0.00       | 0.00      |
| % DUD (Dudoso)                    | 0.00       | 0.00       | 0.00      |
| % PER (Pérdida)                   | 0.00       | 0.00       | 0.00      |

| Deuda vencida *            | 21/02/2024 | 21/03/2024 | Variación |
|----------------------------|------------|------------|-----------|
| Total deuda vencida        | 0,00       | 0,00       | 0,00      |
| Deuda por Otros Créditos * | 21/02/2024 | 21/03/2024 | Variación |



|                            |      |      |      |
|----------------------------|------|------|------|
| Total deuda otros créditos | 0,00 | 0,00 | 0,00 |
|----------------------------|------|------|------|

| Detalle de la variación |            |            |           |
|-------------------------|------------|------------|-----------|
| Fuente - Acreedor *     | 21/02/2024 | 21/03/2024 | Variación |

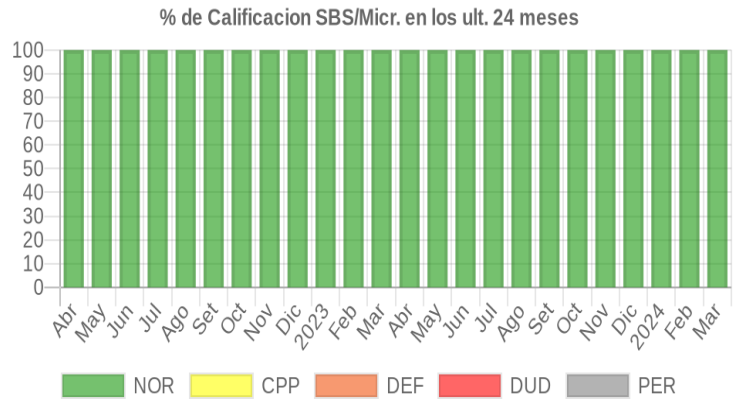
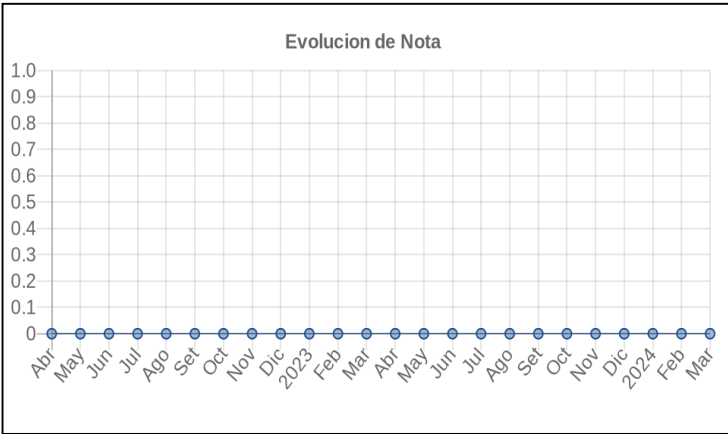
## Posición Histórica

Montos expresados en unidades de soles\*

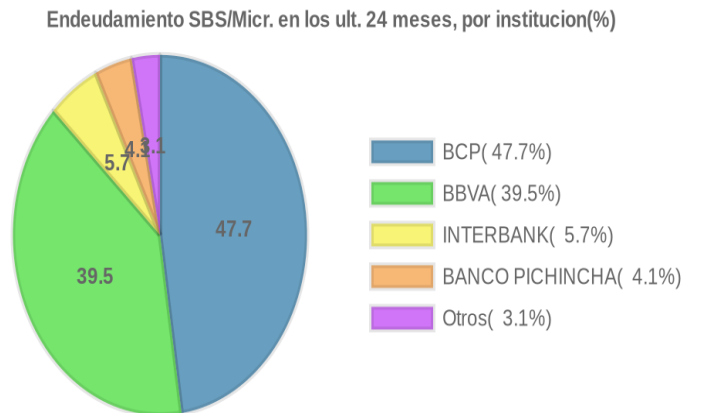
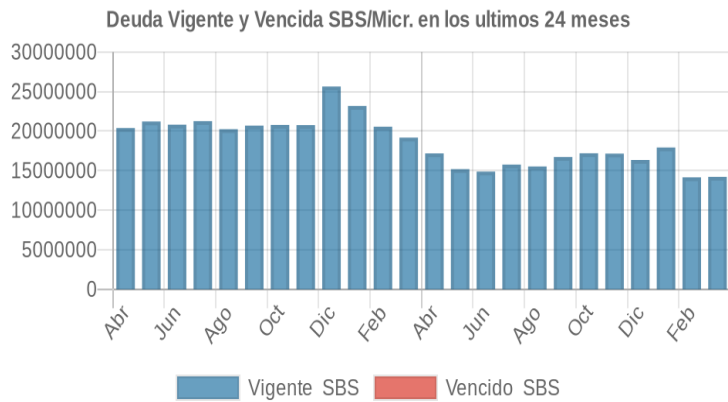
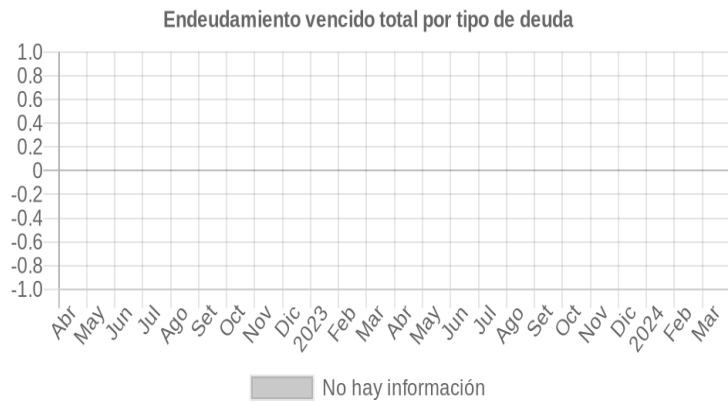
| Fecha de Proceso | Sema. Actual | Sem. Riesgo | Var. | Superintendencia de Banca y Seguros (SBS/Microfinan.) |               |                |                  | Otros Créditos | Otros Vencidos * |           |               |                  | Ctas. Cerr./Anu. |           | Otros Repor. Negati. |            |
|------------------|--------------|-------------|------|---|---------------|----------------|------------------|----------------|------------------|-----------|---------------|------------------|------------------|-----------|----------------------|------------|
|                  |              |             |      | # Enti.   | Deuda Total * | % Cali. normal | Peor Califi. (2) |                | Deuda Vencida *  | Protestos | Docs. Impagos | Deuda Tributaria | Deuda Laboral    | Cta. Cte. |                      | Tar. Créd. |
| 21/03/2024       | ●            | 0.000       | ☰    | 3   | 14.219.237,66 | 100.00         | NOR              | 0,00           | 0,00             | 0,00      | 0,00          | 0,00             | 0,00             | 0         | 0                    | 0          |
| 21/02/2024       | ●            | 0.000       | 📈    | 3   | 14.156.000,33 | 100.00         | NOR              | 0,00           | 0,00             | 0,00      | 0,00          | 0,00             | 0,00             | 0         | 0                    | 0          |
| 19/01/2024       | ●            | 0.000       | ☰    | 3   | 17.933.426,42 | 100.00         | NOR              | 0,00           | 0,00             | 0,00      | 0,00          | 0,00             | 0,00             | 0         | 0                    | 0          |
| 22/12/2023       | ●            | 0.000       | ☰    | 3   | 16.355.621,87 | 100.00         | NOR              | 0,00           | 0,00             | 0,00      | 0,00          | 0,00             | 0,00             | 0         | 0                    | 0          |
| 23/11/2023       | ●            | 0.000       | ☰    | 3   | 17.151.110,11 | 100.00         | NOR              | 0,00           | 0,00             | 0,00      | 0,00          | 0,00             | 0,00             | 0         | 0                    | 0          |
| 23/10/2023       | ●            | 0.000       | 📈    | 3   | 17.198.094,77 | 100.00         | NOR              | 0,00           | 0,00             | 0,00      | 0,00          | 0,00             | 0,00             | 0         | 0                    | 0          |
| 21/09/2023       | ●            | 0.000       | ☰    | 4   | 16.724.496,20 | 100.00         | NOR              | 0,00           | 0,00             | 0,00      | 0,00          | 0,00             | 0,00             | 0         | 0                    | 0          |
| 24/08/2023       | ●            | 0.000       | ☰    | 4   | 15.534.552,32 | 100.00         | NOR              | 0,00           | 0,00             | 0,00      | 0,00          | 0,00             | 0,00             | 0         | 0                    | 0          |
| 24/07/2023       | ●            | 0.000       | 📈    | 4   | 15.769.304,41 | 100.00         | NOR              | 0,00           | 0,00             | 0,00      | 0,00          | 0,00             | 0,00             | 0         | 0                    | 0          |
| 22/06/2023       | ●            | 0.000       | 📈    | 5   | 14.882.411,33 | 100.00         | NOR              | 0,00           | 0,00             | 0,00      | 0,00          | 0,00             | 0,00             | 0         | 0                    | 0          |
| 22/05/2023       | ●            | 0.000       | ☰    | 5   | 15.192.683,44 | 100.00         | NOR              | 0,00           | 0,00             | 0,00      | 0,00          | 0,00             | 0,00             | 0         | 0                    | 0          |
| 24/04/2023       | ●            | 0.000       | ☰    | 5   | 17.182.464,36 | 100.00         | NOR              | 0,00           | 0,00             | 0,00      | 0,00          | 0,00             | 0,00             | 0         | 0                    | 0          |
| 22/03/2023       | ●            | 0.000       | ☰    | 5   | 19.176.640,58 | 100.00         | NOR              | 0,00           | 0,00             | 0,00      | 0,00          | 0,00             | 0,00             | 0         | 0                    | 0          |
| 21/02/2023       | ●            | 0.000       | ☰    | 5   | 20.559.177,50 | 100.00         | NOR              | 0,00           | 0,00             | 0,00      | 0,00          | 0,00             | 0,00             | 0         | 0                    | 0          |
| 23/01/2023       | ●            | 0.000       | 📈    | 5   | 23.179.842,20 | 100.00         | NOR              | 0,00           | 0,00             | 0,00      | 0,00          | 0,00             | 0,00             | 0         | 0                    | 0          |
| 22/12/2022       | ●            | 0.000       | 📈    | 4   | 25.635.434,60 | 100.00         | NOR              | 0,00           | 0,00             | 0,00      | 0,00          | 0,00             | 0,00             | 0         | 0                    | 0          |
| 23/11/2022       | ●            | 0.000       | 📈    | 4   | 20.757.142,82 | 100.00         | NOR              | 0,00           | 0,00             | 0,00      | 0,00          | 0,00             | 0,00             | 0         | 0                    | 0          |
| 24/10/2022       | ●            | 0.000       | ☰    | 5   | 20.782.944,03 | 100.00         | NOR              | 0,00           | 0,00             | 0,00      | 0,00          | 0,00             | 0,00             | 0         | 0                    | 0          |
| 22/09/2022       | ●            | 0.000       | 📈    | 5   | 20.697.275,20 | 100.00         | NOR              | 0,00           | 0,00             | 0,00      | 0,00          | 0,00             | 0,00             | 0         | 0                    | 0          |
| 22/08/2022       | ●            | 0.000       | ☰    | 6   | 20.238.261,76 | 100.00         | NOR              | 0,00           | 0,00             | 0,00      | 0,00          | 0,00             | 0,00             | 0         | 0                    | 0          |
| 22/07/2022       | ●            | 0.000       | ☰    | 6   | 21.261.289,82 | 100.00         | NOR              | 0,00           | 0,00             | 0,00      | 0,00          | 0,00             | 0,00             | 0         | 0                    | 0          |
| 23/06/2022       | ●            | 0.000       | ☰    | 6   | 20.813.839,77 | 100.00         | NOR              | 0,00           | 0,00             | 0,00      | 0,00          | 0,00             | 0,00             | 0         | 0                    | 0          |
| 23/05/2022       | ●            | 0.000       | ☰    | 6   | 21.214.625,58 | 100.00         | NOR              | 0,00           | 0,00             | 0,00      | 0,00          | 0,00             | 0,00             | 0         | 0                    | 0          |
| 25/04/2022       | ●            | 0.000       | ☰    | 6   | 20.394.879,86 | 100.00         | NOR              | 0,00           | 0,00             | 0,00      | 0,00          | 0,00             | 0,00             | 0         | 0                    | 0          |

## Gráficos

Montos expresados en unidades de soles\*



NOR: Normal, CPP: Con Problemas Potenciales, DEF: Deficiente, DUD: Dudoso, PER: Pérdida, SCAL: Sin Calificación



## Reporte de Vencidos

Montos expresados en unidades de soles\*

| Fuente - Acreedor | DIC 2023 |         |         | ENE 2024 |         |         | FEB 2024 |         |         | MAR 2024 |         |         |
|-------------------|----------|---------|---------|----------|---------|---------|----------|---------|---------|----------|---------|---------|
|                   | # Docs.  | Monto * | Dias V. | # Docs.  | Monto * | Dias V. | # Docs.  | Monto * | Dias V. | # Docs.  | Monto * | Dias V. |

Montos expresados en unidades de soles\*

| Fuente - Acreedor | AGO 2023 |         |         | SET 2023 |         |         | OCT 2023 |         |         | NOV 2023 |         |         |
|-------------------|----------|---------|---------|----------|---------|---------|----------|---------|---------|----------|---------|---------|
|                   | # Docs.  | Monto * | Dias V. | # Docs.  | Monto * | Dias V. | # Docs.  | Monto * | Dias V. | # Docs.  | Monto * | Dias V. |

Montos expresados en unidades de soles\*

| Fuente - Acreedor | ABR 2023 |         |         | MAY 2023 |         |         | JUN 2023 |         |         | JUL 2023 |         |         |
|-------------------|----------|---------|---------|----------|---------|---------|----------|---------|---------|----------|---------|---------|
|                   | # Docs.  | Monto * | Dias V. | # Docs.  | Monto * | Dias V. | # Docs.  | Monto * | Dias V. | # Docs.  | Monto * | Dias V. |

## Reporte SBS/Microfinanzas

Montos expresados en unidades de soles\*

Última fecha reportada por la SBS : 29/02/2024

| ÚLTIMOS 6 MESES |                           | OCT 2023<br>(SBS: SET 2023) | NOV 2023<br>(SBS: OCT 2023) | DIC 2023<br>(SBS: NOV 2023) | ENE 2024<br>(SBS: DIC 2023) | FEB 2024<br>(SBS: ENE 2024) | MAR 2024<br>(SBS: FEB 2024) |
|-----------------|---------------------------|-----------------------------|-----------------------------|-----------------------------|-----------------------------|-----------------------------|-----------------------------|
| NOR (Normal)    |                           | 100.00                      | 100.00                      | 100.00                      | 100.00                      | 100.00                      | 100.00                      |
| % Porcentaje de | CPP (Con Problemas Pote.) | 0.00                        | 0.00                        | 0.00                        | 0.00                        | 0.00                        | 0.00                        |
|                 | DEF (Deficiente)          | 0.00                        | 0.00                        | 0.00                        | 0.00                        | 0.00                        | 0.00                        |
| Calificación    | DUD (Dudoso)              | 0.00                        | 0.00                        | 0.00                        | 0.00                        | 0.00                        | 0.00                        |
|                 | PER (Pérdida)             | 0.00                        | 0.00                        | 0.00                        | 0.00                        | 0.00                        | 0.00                        |

| Institución     | OCT 2023<br>(SBS: SET 2023) |         | NOV 2023<br>(SBS: OCT 2023) |         | DIC 2023<br>(SBS: NOV 2023) |         | ENE 2024<br>(SBS: DIC 2023) |         | FEB 2024<br>(SBS: ENE 2024) |         | MAR 2024<br>(SBS: FEB 2024) |         |
|-----------------|-----------------------------|---------|-----------------------------|---------|-----------------------------|---------|-----------------------------|---------|-----------------------------|---------|-----------------------------|---------|
|                 | Monto *                     | Dias V. | Monto *                     | Dias V. | Monto *                     | Dias V. | Monto *                     | Dias V. | Monto *                     | Dias V. | Monto *                     | Dias V. |
| BBVA            | 8.073.759,35                |         | 8.949.479,94                |         | 8.100.164,45                |         | 7.174.455,18                |         | 6.844.936,50                |         | 6.582.790,34                |         |
| BCP             | 8.566.249,69                |         | 7.791.209,70                |         | 7.288.760,08                |         | 9.779.588,44                |         | 6.339.198,37                |         | 6.424.460,19                |         |
| INTERBANK       | 558.085,73                  |         | 410.420,47                  |         | 966.697,34                  |         | 979.382,80                  |         | 971.865,46                  |         | 1.211.987,13                |         |
| SCOTIABANK      |                             |         |                             |         |                             |         |                             |         |                             |         |                             |         |
| BIF             |                             |         |                             |         |                             |         |                             |         |                             |         |                             |         |
| BANCO PICHINCHA |                             |         |                             |         |                             |         |                             |         |                             |         |                             |         |
| TOTAL           | 17.198.094,77               |         | 17.151.110,11               |         | 16.355.621,87               |         | 17.933.426,42               |         | 14.156.000,33               |         | 14.219.237,66               |         |

Última fecha reportada por la SBS : 29/02/2024

| Operación                            | OCT 2023<br>(SBS: SET 2023) |         | NOV 2023<br>(SBS: OCT 2023) |         | DIC 2023<br>(SBS: NOV 2023) |         | ENE 2024<br>(SBS: DIC 2023) |         | FEB 2024<br>(SBS: ENE 2024) |         | MAR 2024<br>(SBS: FEB 2024) |         |
|--------------------------------------|-----------------------------|---------|-----------------------------|---------|-----------------------------|---------|-----------------------------|---------|-----------------------------|---------|-----------------------------|---------|
|                                      | Monto *                     | Dias V. | Monto *                     | Dias V. | Monto *                     | Dias V. | Monto *                     | Dias V. | Monto *                     | Dias V. | Monto *                     | Dias V. |
| RESUMEN                              |                             |         |                             |         |                             |         |                             |         |                             |         |                             |         |
| - Total Deuda                        | 17.198.094,77               |         | 17.151.110,11               |         | 16.355.621,87               |         | 17.933.426,42               |         | 14.156.000,33               |         | 14.219.237,66               |         |
| - Línea No Utilizada                 | 5.646.521,51                |         | 6.647.612,73                |         | 6.766.234,14                |         | 4.173.867,47                |         | 6.830.384,87                |         | 6.662.064,96                |         |
| - Garantías                          | 3.670.418,00                |         | 3.713.963,00                |         | 3.384.268,00                |         | 3.359.809,00                |         | 3.445.866,00                |         | 3.424.126,00                |         |
| CREDITOS DIRECTOS                    |                             |         |                             |         |                             |         |                             |         |                             |         |                             |         |
| - CRÉDITOS VIGENTES                  | 15.301.594,77               |         | 15.232.110,11               |         | 14.487.621,87               |         | 12.369.926,42               |         | 12.254.000,33               |         | 12.329.237,66               |         |
| -- GranE: Cred.Rev.LíneaTarj.Crédito | 2.991,53                    |         | 3.709,78                    |         | 3.174,92                    |         | 2.971,79                    |         | 2.964,81                    |         | 4.417,67                    |         |
| -- GranE: Descuentos                 | 56.117,25                   |         |                             |         |                             |         |                             |         |                             |         |                             |         |
| --- Letras                           | 56.117,25                   |         |                             |         |                             |         |                             |         |                             |         |                             |         |
| -- GranE: Préstamos                  | 4.440.303,20                |         | 4.181.548,56                |         | 3.672.031,55                |         | 3.246.113,41                |         | 2.918.796,58                |         | 2.492.063,49                |         |
| --- NoRevolventes                    | 4.440.303,20                |         | 4.181.548,56                |         | 3.672.031,55                |         | 3.246.113,41                |         | 2.918.796,58                |         | 2.492.063,49                |         |
| -- CRÉDITOS COMERCIO EXTERIOR        | 10.802.182,79               |         | 11.046.851,77               |         | 10.812.415,40               |         | 9.120.841,22                |         | 9.332.238,94                |         | 9.832.756,50                |         |
| CREDITOS INDIRECTOS                  |                             |         |                             |         |                             |         |                             |         |                             |         |                             |         |
| - CartasFianzaOtorgadas              | 1.896.500,00                |         | 1.919.000,00                |         | 1.868.000,00                |         | 5.563.500,00                |         | 1.902.000,00                |         | 1.890.000,00                |         |
| LINEA NO UTIL. Y CRED. NO DESEMB.    |                             |         |                             |         |                             |         |                             |         |                             |         |                             |         |
| - LinCredDescuentos                  | 1.081.568,30                |         | 1.151.400,00                |         | 1.120.800,00                |         | 1.112.700,00                |         |                             |         |                             |         |
| - LinCredEsqMultilínea               | 4.564.953,21                |         | 5.496.212,73                |         | 5.645.434,14                |         | 3.061.167,47                |         | 6.830.384,87                |         | 6.662.064,96                |         |
| GARANTIAS                            |                             |         |                             |         |                             |         |                             |         |                             |         |                             |         |





|                           |              |              |              |              |              |              |
|---------------------------|--------------|--------------|--------------|--------------|--------------|--------------|
| - GARANTIAS RECIBIDAS     | 3.670.418,46 | 3.713.964,17 | 3.384.268,63 | 3.359.810,58 | 3.445.866,67 | 3.424.126,18 |
| -- 1eraHipotecasInmuebles | 1.589.336,41 | 1.608.192,24 | 3.384.268,63 | 3.359.810,58 | 3.445.866,67 | 3.424.126,18 |
| -- OtrasGtiasNoPref       | 2.081.082,05 | 2.105.771,93 |              |              |              |              |

Montos expresados en unidades de soles\*

Última fecha reportada por la SBS : 29/02/2024

| 6 MESES ANTERIORES           |                           | ABR 2023<br>(SBS: MAR 2023) | MAY 2023<br>(SBS: ABR 2023) | JUN 2023<br>(SBS: MAY 2023) | JUL 2023<br>(SBS: JUN 2023) | AGO 2023<br>(SBS: JUL 2023) | SET 2023<br>(SBS: AGO 2023) |
|------------------------------|---------------------------|-----------------------------|-----------------------------|-----------------------------|-----------------------------|-----------------------------|-----------------------------|
| % Porcentaje de Calificación | NOR (Normal)              | 100.00                      | 100.00                      | 100.00                      | 100.00                      | 100.00                      | 100.00                      |
|                              | CPP (Con Problemas Pote.) | 0.00                        | 0.00                        | 0.00                        | 0.00                        | 0.00                        | 0.00                        |
|                              | DEF (Deficiente)          | 0.00                        | 0.00                        | 0.00                        | 0.00                        | 0.00                        | 0.00                        |
|                              | DUD (Dudoso)              | 0.00                        | 0.00                        | 0.00                        | 0.00                        | 0.00                        | 0.00                        |
|                              | PER (Pérdida)             | 0.00                        | 0.00                        | 0.00                        | 0.00                        | 0.00                        | 0.00                        |

| Institución     | ABR 2023<br>(SBS: MAR 2023) |         | MAY 2023<br>(SBS: ABR 2023) |         | JUN 2023<br>(SBS: MAY 2023) |         | JUL 2023<br>(SBS: JUN 2023) |         | AGO 2023<br>(SBS: JUL 2023) |         | SET 2023<br>(SBS: AGO 2023) |         |
|-----------------|-----------------------------|---------|-----------------------------|---------|-----------------------------|---------|-----------------------------|---------|-----------------------------|---------|-----------------------------|---------|
|                 | Monto *                     | Dias V. | Monto *                     | Dias V. | Monto *                     | Dias V. | Monto *                     | Dias V. | Monto *                     | Dias V. | Monto *                     | Dias V. |
| BBVA            | 8.803.823,37                |         | 8.196.178,79                |         | 7.118.395,55                |         | 6.333.548,38                |         | 6.036.288,49                |         | 6.535.209,72                |         |
| BCP             | 6.557.907,81                |         | 5.616.179,98                |         | 6.367.214,82                |         | 8.209.938,28                |         | 8.500.085,38                |         | 9.388.515,48                | 1       |
| INTERBANK       | 132.407,62                  |         | 132.407,62                  | 1       | 578.015,04                  |         | 783.999,91                  |         | 779.677,97                  |         | 688.886,40                  |         |
| SCOTIABANK      | 1.035.151,92                |         | 907.277,30                  |         | 673.257,00                  |         | 441.817,84                  |         | 218.500,48                  |         | 111.884,60                  |         |
| BIF             |                             |         |                             |         |                             |         |                             |         |                             |         |                             |         |
| BANCO PICHINCHA | 653.173,64                  |         | 340.639,75                  |         | 145.528,92                  |         |                             |         |                             |         |                             |         |
| TOTAL           | 17.182.464,36               |         | 15.192.683,44               | 1       | 14.882.411,33               |         | 15.769.304,41               |         | 15.534.552,32               |         | 16.724.496,20               | 1       |

Última fecha reportada por la SBS : 29/02/2024

| Operación                                | ABR 2023<br>(SBS: MAR 2023) |         | MAY 2023<br>(SBS: ABR 2023) |         | JUN 2023<br>(SBS: MAY 2023) |         | JUL 2023<br>(SBS: JUN 2023) |         | AGO 2023<br>(SBS: JUL 2023) |         | SET 2023<br>(SBS: AGO 2023) |         |
|--|-----------------------------|---------|-----------------------------|---------|-----------------------------|---------|-----------------------------|---------|-----------------------------|---------|-----------------------------|---------|
|  | Monto *                     | Dias V. | Monto *                     | Dias V. | Monto *                     | Dias V. | Monto *                     | Dias V. | Monto *                     | Dias V. | Monto *                     | Dias V. |
| <b>RESUMEN</b>                           |                             |         |                             |         |                             |         |                             |         |                             |         |                             |         |
| - Total Deuda                            | 17.182.464,36               |         | 15.192.683,44               | 1       | 14.882.411,33               |         | 15.769.304,41               |         | 15.534.552,32               |         | 16.724.496,20               | 1       |
| - Línea No Utilizada                     | 8.561.876,58                |         | 9.436.289,46                |         | 7.660.983,89                |         | 5.970.731,55                |         | 6.906.938,17                |         | 6.376.749,71                |         |
| - Garantías                              | 4.049.524,00                |         | 4.000.421,00                |         | 3.843.645,00                |         | 3.790.362,00                |         | 3.769.468,00                |         | 3.860.360,00                |         |
| - Otros                                  | 141.636,06                  |         | 139.866,55                  |         |                             |         |                             |         |                             |         |                             |         |
| <b>CREDITOS DIRECTOS</b>                 |                             |         |                             |         |                             |         |                             |         |                             |         |                             |         |
| - CRÉDITOS VIGENTES                      | 15.301.464,36               |         | 13.335.183,44               | 1       | 13.042.911,33               |         | 13.828.687,21               |         | 13.604.633,12               |         | 14.748.040,70               | 1       |
| -- GranE: Cred.Rev.LíneaTarj.Crédito     | 5.887,35                    |         | 9.728,99                    |         | 5.346,77                    |         | 2.604,42                    |         | 9.628,72                    |         | 7.107,98                    |         |
| -- GranE:Descuentos                      | 5.174,81                    |         |                             |         |                             |         | 211.021,42                  |         |                             |         | 67.797,02                   | 1       |
| --- Letras                               | 5.174,81                    |         |                             |         |                             |         | 211.021,42                  |         |                             |         | 67.797,02                   | 1       |
| -- GranE:Préstamos                       | 5.096.800,14                |         | 4.710.796,08                | 1       | 4.212.783,98                |         | 3.936.667,23                |         | 4.098.860,23                |         | 4.552.394,37                |         |
| --- NoRevolventes                        | 5.096.800,14                |         | 4.710.796,08                | 1       | 4.212.783,98                |         | 3.936.667,23                |         | 4.098.860,23                |         | 4.552.394,37                |         |
| -- GranE:ArrendamientoFinanc             | 40.734,67                   |         | 30.243,22                   |         | 20.003,75                   |         | 9.881,98                    |         |                             |         |                             |         |
| -- CRÉDITOS COMERCIO EXTERIOR            | 10.152.867,39               |         | 8.584.415,15                |         | 8.804.776,83                |         | 9.668.512,16                |         | 9.496.144,17                |         | 10.120.741,33               |         |
| <b>CREDITOS INDIRECTOS</b>               |                             |         |                             |         |                             |         |                             |         |                             |         |                             |         |
| - CartasFianzaOtorgadas                  | 1.881.000,00                |         | 1.857.500,00                |         | 1.839.500,00                |         | 1.814.000,00                |         | 1.804.000,00                |         | 1.847.500,00                |         |
| - AceptacionesBancarias                  |                             |         |                             |         |                             |         | 126.617,20                  |         | 125.919,20                  |         | 128.955,50                  |         |
| <b>LINEA NO UTIL. Y CRED. NO DESEMB.</b> |                             |         |                             |         |                             |         |                             |         |                             |         |                             |         |
| - LinCredDescuentos                      | 1.128.600,00                |         | 1.114.500,00                |         |                             |         |                             |         | 1.082.400,00                |         | 1.108.500,00                |         |
| - LinCredEsqMultilinea                   | 7.433.276,58                |         | 8.321.789,46                |         | 7.660.983,89                |         | 5.970.731,55                |         | 5.824.538,17                |         | 5.268.249,71                |         |
| <b>GARANTIAS</b>                         |                             |         |                             |         |                             |         |                             |         |                             |         |                             |         |
| - GARANTIAS RECIBIDAS                    | 4.049.527,05                |         | 4.000.423,67                |         | 3.843.645,73                |         | 3.790.363,33                |         | 3.769.468,28                |         | 3.860.361,77                |         |
| -- 1eraHipotecasInmuebles                | 3.640.420,31                |         | 3.594.939,25                |         | 3.560.102,70                |         | 3.510.750,91                |         | 3.491.397,27                |         | 3.575.585,61                |         |
| -- OtrasGarantías                        | 289.939,89                  |         | 286.317,57                  |         | 283.543,03                  |         | 279.612,42                  |         | 278.071,01                  |         | 284.776,16                  |         |
| -- Gob. Nacional Reactiva Perú           | 119.166,85                  |         | 119.166,85                  |         |                             |         |                             |         |                             |         |                             |         |
| <b>OTROS</b>                             |                             |         |                             |         |                             |         |                             |         |                             |         |                             |         |
| - InstrumentosFinancDerivados            | 141.636,06                  |         | 139.866,55                  |         |                             |         |                             |         |                             |         |                             |         |
| - PROGRAMA REACTIVA PERU                 | 132.407,62                  |         | 132.407,62                  |         |                             |         |                             |         |                             |         |                             |         |

## Reporte SBS/Microfinanzas por entidades

Reportado por : BBVA



Última fecha reportada por la SBS : 29/02/2024

| Operación                         | OCT 2023<br>(SBS: SET2023) |         | NOV 2023<br>(SBS: OCT2023) |         | DIC 2023<br>(SBS: NOV2023) |         | ENE 2024<br>(SBS: DIC2023) |         | FEB 2024<br>(SBS: ENE2024) |         | MAR 2024<br>(SBS: FEB2024) |         |
|-----------------------------------|----------------------------|---------|----------------------------|---------|----------------------------|---------|----------------------------|---------|----------------------------|---------|----------------------------|---------|
|                                   | Monto *                    | Dias V. | Monto *                    | Dias V. | Monto *                    | Dias V. | Monto *                    | Dias V. | Monto *                    | Dias V. | Monto *                    | Dias V. |
| Calificación (2)                  | NOR                        |         | NOR                        |         | NOR                        |         | NOR                        |         | NOR                        |         | NOR                        |         |
| RESUMEN                           |                            |         |                            |         |                            |         |                            |         |                            |         |                            |         |
| - Total Deuda                     | 8.073.759,35               |         | 8.949.479,94               |         | 8.100.164,45               |         | 7.174.455,18               |         | 6.844.936,50               |         | 6.582.790,34               |         |
| - Línea No Utilizada              | 1.081.568,30               |         | 1.151.400,00               |         | 1.120.800,00               |         | 1.112.700,00               |         |                            |         |                            |         |
| - Garantías                       | 1.589.336,00               |         | 1.608.192,00               |         | 1.565.452,00               |         | 1.554.138,00               |         | 1.593.945,00               |         | 1.583.889,00               |         |
| CREDITOS DIRECTOS                 |                            |         |                            |         |                            |         |                            |         |                            |         |                            |         |
| - CRÉDITOS VIGENTES               | 8.073.759,35               |         | 8.949.479,94               |         | 8.100.164,45               |         | 7.174.455,18               |         | 6.844.936,50               |         | 6.582.790,34               |         |
| -- GranE:Descuentos               | 56.117,25                  |         |                            |         |                            |         |                            |         |                            |         |                            |         |
| --- Letras                        | 56.117,25                  |         |                            |         |                            |         |                            |         |                            |         |                            |         |
| -- GranE:Préstamos                | 3.419.895,94               |         | 3.222.696,25               |         | 2.906.100,20               |         | 2.651.945,53               |         | 2.479.895,84               |         | 2.225.341,98               |         |
| --- NoRevolventes                 | 3.419.895,94               |         | 3.222.696,25               |         | 2.906.100,20               |         | 2.651.945,53               |         | 2.479.895,84               |         | 2.225.341,98               |         |
| -- CRÉDITOS COMERCIO EXTERIOR     | 4.597.746,16               |         | 5.726.783,69               |         | 5.194.064,25               |         | 4.522.509,65               |         | 4.365.040,66               |         | 4.357.448,36               |         |
| LINEA NO UTIL. Y CRED. NO DESEMB. |                            |         |                            |         |                            |         |                            |         |                            |         |                            |         |
| - LinCredDescuentos               | 1.081.568,30               |         | 1.151.400,00               |         | 1.120.800,00               |         | 1.112.700,00               |         |                            |         |                            |         |
| GARANTIAS                         |                            |         |                            |         |                            |         |                            |         |                            |         |                            |         |
| - GARANTIAS RECIBIDAS             | 1.589.336,41               |         | 1.608.192,24               |         | 1.565.452,37               |         | 1.554.138,87               |         | 1.593.945,61               |         | 1.583.889,17               |         |
| -- 1eraHipotecasInmuebles         | 1.589.336,41               |         | 1.608.192,24               |         | 1.565.452,37               |         | 1.554.138,87               |         | 1.593.945,61               |         | 1.583.889,17               |         |

Última fecha reportada por la SBS : 29/02/2024

| Operación                         | ABR 2023<br>(SBS: MAR2023) |         | MAY 2023<br>(SBS: ABR2023) |         | JUN 2023<br>(SBS: MAY2023) |         | JUL 2023<br>(SBS: JUN2023) |         | AGO 2023<br>(SBS: JUL2023) |         | SET 2023<br>(SBS: AGO2023) |         |
|-----------------------------------|----------------------------|---------|----------------------------|---------|----------------------------|---------|----------------------------|---------|----------------------------|---------|----------------------------|---------|
|                                   | Monto *                    | Dias V. | Monto *                    | Dias V. | Monto *                    | Dias V. | Monto *                    | Dias V. | Monto *                    | Dias V. | Monto *                    | Dias V. |
| Calificación (2)                  | NOR                        |         | NOR                        |         | NOR                        |         | NOR                        |         | NOR                        |         | NOR                        |         |
| RESUMEN                           |                            |         |                            |         |                            |         |                            |         |                            |         |                            |         |
| - Total Deuda                     | 8.803.823,37               |         | 8.196.178,79               |         | 7.118.395,55               |         | 6.333.548,38               |         | 6.036.288,49               |         | 6.535.209,72               |         |
| - Línea No Utilizada              | 1.128.600,00               |         | 1.114.500,00               |         |                            |         |                            |         | 1.082.400,00               |         | 1.108.500,00               |         |
| - Garantías                       | 1.576.346,00               |         | 1.556.652,00               |         | 1.541.568,00               |         | 1.520.198,00               |         | 1.511.818,00               |         | 1.548.272,00               |         |
| CREDITOS DIRECTOS                 |                            |         |                            |         |                            |         |                            |         |                            |         |                            |         |
| - CRÉDITOS VIGENTES               | 8.803.823,37               |         | 8.196.178,79               |         | 7.118.395,55               |         | 6.333.548,38               |         | 6.036.288,49               |         | 6.535.209,72               |         |
| -- GranE:Descuentos               |                            |         |                            |         |                            |         |                            |         |                            |         | 46.295,54                  |         |
| --- Letras                        |                            |         |                            |         |                            |         |                            |         |                            |         | 46.295,54                  |         |
| -- GranE:Préstamos                | 4.759.691,58               |         | 4.477.316,69               |         | 4.212.783,98               |         | 3.936.667,23               |         | 3.694.663,72               |         | 3.558.351,44               |         |
| --- NoRevolventes                 | 4.759.691,58               |         | 4.477.316,69               |         | 4.212.783,98               |         | 3.936.667,23               |         | 3.694.663,72               |         | 3.558.351,44               |         |
| -- CRÉDITOS COMERCIO EXTERIOR     | 4.044.131,79               |         | 3.718.862,10               |         | 2.905.611,57               |         | 2.396.881,15               |         | 2.341.624,77               |         | 2.930.562,74               |         |
| LINEA NO UTIL. Y CRED. NO DESEMB. |                            |         |                            |         |                            |         |                            |         |                            |         |                            |         |
| - LinCredDescuentos               | 1.128.600,00               |         | 1.114.500,00               |         |                            |         |                            |         | 1.082.400,00               |         | 1.108.500,00               |         |
| GARANTIAS                         |                            |         |                            |         |                            |         |                            |         |                            |         |                            |         |
| - GARANTIAS RECIBIDAS             | 1.576.346,84               |         | 1.556.652,98               |         | 1.541.568,33               |         | 1.520.198,39               |         | 1.511.818,03               |         | 1.548.272,62               |         |
| -- 1eraHipotecasInmuebles         | 1.576.346,84               |         | 1.556.652,98               |         | 1.541.568,33               |         | 1.520.198,39               |         | 1.511.818,03               |         | 1.548.272,62               |         |

Reportado por : BCP

Última fecha reportada por la SBS : 29/02/2024

| Operación                            | OCT 2023<br>(SBS: SET2023) |         | NOV 2023<br>(SBS: OCT2023) |         | DIC 2023<br>(SBS: NOV2023) |         | ENE 2024<br>(SBS: DIC2023) |         | FEB 2024<br>(SBS: ENE2024) |         | MAR 2024<br>(SBS: FEB2024) |         |
|--------------------------------------|----------------------------|---------|----------------------------|---------|----------------------------|---------|----------------------------|---------|----------------------------|---------|----------------------------|---------|
|                                      | Monto *                    | Dias V. | Monto *                    | Dias V. | Monto *                    | Dias V. | Monto *                    | Dias V. | Monto *                    | Dias V. | Monto *                    | Dias V. |
| Calificación (2)                     | NOR                        |         | NOR                        |         | NOR                        |         | NOR                        |         | NOR                        |         | NOR                        |         |
| RESUMEN                              |                            |         |                            |         |                            |         |                            |         |                            |         |                            |         |
| - Total Deuda                        | 8.566.249,69               |         | 7.791.209,70               |         | 7.288.760,08               |         | 9.779.588,44               |         | 6.339.198,37               |         | 6.424.460,19               |         |
| - Línea No Utilizada                 | 4.564.953,21               |         | 5.496.212,73               |         | 5.645.434,14               |         | 3.061.167,47               |         | 6.830.384,87               |         | 6.662.064,96               |         |
| - Garantías                          | 2.081.082,00               |         | 2.105.771,00               |         | 1.818.816,00               |         | 1.805.671,00               |         | 1.851.921,00               |         | 1.840.237,00               |         |
| CREDITOS DIRECTOS                    |                            |         |                            |         |                            |         |                            |         |                            |         |                            |         |
| - CRÉDITOS VIGENTES                  | 6.669.749,69               |         | 5.872.209,70               |         | 5.420.760,08               |         | 4.216.088,44               |         | 4.437.198,37               |         | 4.534.460,19               |         |
| -- GranE:Cred.Rev.LineaTarj. Crédito | 2.991,53                   |         | 3.709,78                   |         | 3.174,92                   |         | 2.971,79                   |         | 2.964,81                   |         | 4.417,67                   |         |
| -- GranE:Préstamos                   | 1.020.407,26               |         | 958.852,31                 |         | 765.931,35                 |         | 594.167,88                 |         | 438.900,74                 |         | 266.721,51                 |         |
| --- NoRevolventes                    | 1.020.407,26               |         | 958.852,31                 |         | 765.931,35                 |         | 594.167,88                 |         | 438.900,74                 |         | 266.721,51                 |         |
| -- CRÉDITOS COMERCIO EXTERIOR        | 5.646.350,90               |         | 4.909.647,61               |         | 4.651.653,81               |         | 3.618.948,77               |         | 3.995.332,82               |         | 4.263.321,01               |         |
| CREDITOS INDIRECTOS                  |                            |         |                            |         |                            |         |                            |         |                            |         |                            |         |
| - CartasFianzaOtorgadas              | 1.896.500,00               |         | 1.919.000,00               |         | 1.868.000,00               |         | 5.563.500,00               |         | 1.902.000,00               |         | 1.890.000,00               |         |
| LINEA NO UTIL. Y CRED. NO DESEMB.    |                            |         |                            |         |                            |         |                            |         |                            |         |                            |         |
| - LinCredEsqMultilinea               | 4.564.953,21               |         | 5.496.212,73               |         | 5.645.434,14               |         | 3.061.167,47               |         | 6.830.384,87               |         | 6.662.064,96               |         |



| GARANTIAS                 |              |              |              |              |              |              |
|---------------------------|--------------|--------------|--------------|--------------|--------------|--------------|
| - GARANTIAS RECIBIDAS     | 2.081.082,05 | 2.105.771,93 | 1.818.816,26 | 1.805.671,71 | 1.851.921,06 | 1.840.237,01 |
| -- 1eraHipotecasInmuebles |              |              | 1.818.816,26 | 1.805.671,71 | 1.851.921,06 | 1.840.237,01 |
| -- OtrasGtiasNoPref       | 2.081.082,05 | 2.105.771,93 |              |              |              |              |

Última fecha reportada por la SBS : 29/02/2024

| Operación                           | ABR 2023<br>(SBS: MAR2023) |         | MAY 2023<br>(SBS: ABR2023) |         | JUN 2023<br>(SBS: MAY2023) |         | JUL 2023<br>(SBS: JUN2023) |         | AGO 2023<br>(SBS: JUL2023) |         | SET 2023<br>(SBS: AGO2023) |         |
|-------------------------------------|----------------------------|---------|----------------------------|---------|----------------------------|---------|----------------------------|---------|----------------------------|---------|----------------------------|---------|
|                                     | Monto *                    | Dias V. | Monto *                    | Dias V. | Monto *                    | Dias V. | Monto *                    | Dias V. | Monto *                    | Dias V. | Monto *                    | Dias V. |
| Calificación (2)                    | NOR                        |         | NOR                        |         | NOR                        |         | NOR                        |         | NOR                        |         | NOR                        |         |
| RESUMEN                             |                            |         |                            |         |                            |         |                            |         |                            |         |                            |         |
| - Total Deuda                       | 6.557.907,81               |         | 5.616.179,98               |         | 6.367.214,82               |         | 8.209.938,28               |         | 8.500.085,38               |         | 9.388.515,48               | 1       |
| - Línea No Utilizada                | 6.587.428,50               |         | 7.371.566,76               |         | 6.494.740,89               |         | 4.598.549,39               |         | 4.239.038,65               |         | 3.532.634,31               |         |
| - Garantías                         | 2.354.012,00               |         | 2.324.603,00               |         | 2.302.077,00               |         | 2.270.164,00               |         | 2.257.650,00               |         | 2.312.088,00               |         |
| CREDITOS DIRECTOS                   |                            |         |                            |         |                            |         |                            |         |                            |         |                            |         |
| - CRÉDITOS VIGENTES                 | 4.676.907,81               |         | 3.758.679,98               |         | 4.527.714,82               |         | 6.269.321,08               |         | 6.570.166,18               |         | 7.412.059,98               | 1       |
| -- GranE:Cred.Rev.LíneaTarj.Crédito | 5.887,35                   |         | 9.728,99                   |         | 5.346,77                   |         | 2.604,42                   |         | 9.628,72                   |         | 7.107,98                   |         |
| -- GranE:Descuentos                 | 5.174,81                   |         |                            |         |                            |         | 211.021,42                 |         |                            |         | 21.501,48                  | 1       |
| --- Letras                          | 5.174,81                   |         |                            |         |                            |         | 211.021,42                 |         |                            |         | 21.501,48                  | 1       |
| -- GranE:Préstamos                  | 204.700,94                 |         | 101.071,77                 |         |                            |         |                            |         | 404.196,51                 |         | 994.042,93                 |         |
| --- NoRevolventes                   | 204.700,94                 |         | 101.071,77                 |         |                            |         |                            |         | 404.196,51                 |         | 994.042,93                 |         |
| -- GranE:ArrendamientoFinanc        | 40.734,67                  |         | 30.243,22                  |         | 20.003,75                  |         | 9.881,98                   |         |                            |         |                            |         |
| -- CRÉDITOS COMERCIO EXTERIOR       | 4.420.410,04               |         | 3.617.636,00               |         | 4.502.364,30               |         | 6.045.813,26               |         | 6.156.340,95               |         | 6.389.407,59               |         |
| CREDITOS INDIRECTOS                 |                            |         |                            |         |                            |         |                            |         |                            |         |                            |         |
| - CartasFianzaOtorgadas             | 1.881.000,00               |         | 1.857.500,00               |         | 1.839.500,00               |         | 1.814.000,00               |         | 1.804.000,00               |         | 1.847.500,00               |         |
| - AceptacionesBancarias             |                            |         |                            |         |                            |         | 126.617,20                 |         | 125.919,20                 |         | 128.955,50                 |         |
| LÍNEA NO UTIL. Y CRED. NO DESEMB.   |                            |         |                            |         |                            |         |                            |         |                            |         |                            |         |
| - LinCredEsqMultilínea              | 6.587.428,50               |         | 7.371.566,76               |         | 6.494.740,89               |         | 4.598.549,39               |         | 4.239.038,65               |         | 3.532.634,31               |         |
| GARANTIAS                           |                            |         |                            |         |                            |         |                            |         |                            |         |                            |         |
| - GARANTIAS RECIBIDAS               | 2.354.013,36               |         | 2.324.603,84               |         | 2.302.077,40               |         | 2.270.164,94               |         | 2.257.650,25               |         | 2.312.089,15               |         |
| -- 1eraHipotecasInmuebles           | 2.064.073,47               |         | 2.038.286,27               |         | 2.018.534,37               |         | 1.990.552,52               |         | 1.979.579,24               |         | 2.027.312,99               |         |
| -- OtrasGarantias                   | 289.939,89                 |         | 286.317,57                 |         | 283.543,03                 |         | 279.612,42                 |         | 278.071,01                 |         | 284.776,16                 |         |

Reportado por : INTERBANK

Última fecha reportada por la SBS : 29/02/2024

| Operación                     | OCT 2023<br>(SBS: SET2023) |         | NOV 2023<br>(SBS: OCT2023) |         | DIC 2023<br>(SBS: NOV2023) |         | ENE 2024<br>(SBS: DIC2023) |         | FEB 2024<br>(SBS: ENE2024) |         | MAR 2024<br>(SBS: FEB2024) |         |
|-------------------------------|----------------------------|---------|----------------------------|---------|----------------------------|---------|----------------------------|---------|----------------------------|---------|----------------------------|---------|
|                               | Monto *                    | Dias V. | Monto *                    | Dias V. | Monto *                    | Dias V. | Monto *                    | Dias V. | Monto *                    | Dias V. | Monto *                    | Dias V. |
| Calificación (2)              | NOR                        |         | NOR                        |         | NOR                        |         | NOR                        |         | NOR                        |         | NOR                        |         |
| RESUMEN                       |                            |         |                            |         |                            |         |                            |         |                            |         |                            |         |
| - Total Deuda                 | 558.085,73                 |         | 410.420,47                 |         | 966.697,34                 |         | 979.382,80                 |         | 971.865,46                 |         | 1.211.987,13               |         |
| CREDITOS DIRECTOS             |                            |         |                            |         |                            |         |                            |         |                            |         |                            |         |
| - CRÉDITOS VIGENTES           | 558.085,73                 |         | 410.420,47                 |         | 966.697,34                 |         | 979.382,80                 |         | 971.865,46                 |         | 1.211.987,13               |         |
| -- CRÉDITOS COMERCIO EXTERIOR | 558.085,73                 |         | 410.420,47                 |         | 966.697,34                 |         | 979.382,80                 |         | 971.865,46                 |         | 1.211.987,13               |         |

Última fecha reportada por la SBS : 29/02/2024

| Operación                      | ABR 2023<br>(SBS: MAR2023) |         | MAY 2023<br>(SBS: ABR2023) |         | JUN 2023<br>(SBS: MAY2023) |         | JUL 2023<br>(SBS: JUN2023) |         | AGO 2023<br>(SBS: JUL2023) |         | SET 2023<br>(SBS: AGO2023) |         |
|--------------------------------|----------------------------|---------|----------------------------|---------|----------------------------|---------|----------------------------|---------|----------------------------|---------|----------------------------|---------|
|                                | Monto *                    | Dias V. | Monto *                    | Dias V. | Monto *                    | Dias V. | Monto *                    | Dias V. | Monto *                    | Dias V. | Monto *                    | Dias V. |
| Calificación (2)               | NOR                        |         | NOR                        |         | NOR                        |         | NOR                        |         | NOR                        |         | NOR                        |         |
| RESUMEN                        |                            |         |                            |         |                            |         |                            |         |                            |         |                            |         |
| - Total Deuda                  | 132.407,62                 |         | 132.407,62                 | 1       | 578.015,04                 |         | 783.999,91                 |         | 779.677,97                 |         | 688.886,40                 |         |
| - Garantías                    | 119.166,00                 |         | 119.166,00                 |         |                            |         |                            |         |                            |         |                            |         |
| - Otros                        | 141.636,06                 |         | 139.866,55                 |         |                            |         |                            |         |                            |         |                            |         |
| CREDITOS DIRECTOS              |                            |         |                            |         |                            |         |                            |         |                            |         |                            |         |
| - CRÉDITOS VIGENTES            | 132.407,62                 |         | 132.407,62                 | 1       | 578.015,04                 |         | 783.999,91                 |         | 779.677,97                 |         | 688.886,40                 |         |
| -- GranE:Préstamos             | 132.407,62                 |         | 132.407,62                 | 1       |                            |         |                            |         |                            |         |                            |         |
| --- NoRevolventes              | 132.407,62                 |         | 132.407,62                 | 1       |                            |         |                            |         |                            |         |                            |         |
| -- CRÉDITOS COMERCIO EXTERIOR  |                            |         |                            |         | 578.015,04                 |         | 783.999,91                 |         | 779.677,97                 |         | 688.886,40                 |         |
| GARANTIAS                      |                            |         |                            |         |                            |         |                            |         |                            |         |                            |         |
| - GARANTIAS RECIBIDAS          | 119.166,85                 |         | 119.166,85                 |         |                            |         |                            |         |                            |         |                            |         |
| -- Gob. Nacional Reactiva Perú | 119.166,85                 |         | 119.166,85                 |         |                            |         |                            |         |                            |         |                            |         |
| OTROS                          |                            |         |                            |         |                            |         |                            |         |                            |         |                            |         |
| - InstrumentosFinancDerivados  | 141.636,06                 |         | 139.866,55                 |         |                            |         |                            |         |                            |         |                            |         |
| - PROGRAMA REACTIVA PERU       | 132.407,62                 |         | 132.407,62                 |         |                            |         |                            |         |                            |         |                            |         |



Reportado por : SCOTIABANK

Última fecha reportada por la SBS : 29/02/2024

| Operación        | OCT 2023<br>(SBS: SET2023) |         | NOV 2023<br>(SBS: OCT2023) |         | DIC 2023<br>(SBS: NOV2023) |         | ENE 2024<br>(SBS: DIC2023) |         | FEB 2024<br>(SBS: ENE2024) |         | MAR 2024<br>(SBS: FEB2024) |         |
|------------------|----------------------------|---------|----------------------------|---------|----------------------------|---------|----------------------------|---------|----------------------------|---------|----------------------------|---------|
|                  | Monto *                    | Dias V. | Monto *                    | Dias V. | Monto *                    | Dias V. | Monto *                    | Dias V. | Monto *                    | Dias V. | Monto *                    | Dias V. |
| Calificación (2) |                            |         |                            |         |                            |         |                            |         |                            |         |                            |         |
| RESUMEN          |                            |         |                            |         |                            |         |                            |         |                            |         |                            |         |

Última fecha reportada por la SBS : 29/02/2024

| Operación                         | ABR 2023<br>(SBS: MAR2023) |         | MAY 2023<br>(SBS: ABR2023) |         | JUN 2023<br>(SBS: MAY2023) |         | JUL 2023<br>(SBS: JUN2023) |         | AGO 2023<br>(SBS: JUL2023) |         | SET 2023<br>(SBS: AGO2023) |         |
|-----------------------------------|----------------------------|---------|----------------------------|---------|----------------------------|---------|----------------------------|---------|----------------------------|---------|----------------------------|---------|
|                                   | Monto *                    | Dias V. | Monto *                    | Dias V. | Monto *                    | Dias V. | Monto *                    | Dias V. | Monto *                    | Dias V. | Monto *                    | Dias V. |
| Calificación (2)                  | NOR                        |         | NOR                        |         | NOR                        |         | NOR                        |         | NOR                        |         | NOR                        |         |
| RESUMEN                           |                            |         |                            |         |                            |         |                            |         |                            |         |                            |         |
| - Total Deuda                     | 1.035.151,92               |         | 907.277,30                 |         | 673.257,00                 |         | 441.817,84                 |         | 218.500,48                 |         | 111.884,60                 |         |
| - Línea No Utilizada              | 845.848,08                 |         | 950.222,70                 |         | 1.166.243,00               |         | 1.372.182,16               |         | 1.585.499,52               |         | 1.735.615,40               |         |
| CREDITOS DIRECTOS                 |                            |         |                            |         |                            |         |                            |         |                            |         |                            |         |
| - CRÉDITOS VIGENTES               | 1.035.151,92               |         | 907.277,30                 |         | 673.257,00                 |         | 441.817,84                 |         | 218.500,48                 |         | 111.884,60                 |         |
| -- CRÉDITOS COMERCIO EXTERIOR     | 1.035.151,92               |         | 907.277,30                 |         | 673.257,00                 |         | 441.817,84                 |         | 218.500,48                 |         | 111.884,60                 |         |
| LINEA NO UTIL. Y CRED. NO DESEMB. |                            |         |                            |         |                            |         |                            |         |                            |         |                            |         |
| - LinCredEsqMultilínea            | 845.848,08                 |         | 950.222,70                 |         | 1.166.243,00               |         | 1.372.182,16               |         | 1.585.499,52               |         | 1.735.615,40               |         |

Reportado por : BIF

Última fecha reportada por la SBS : 29/02/2024

| Operación        | OCT 2023<br>(SBS: SET2023) |         | NOV 2023<br>(SBS: OCT2023) |         | DIC 2023<br>(SBS: NOV2023) |         | ENE 2024<br>(SBS: DIC2023) |         | FEB 2024<br>(SBS: ENE2024) |         | MAR 2024<br>(SBS: FEB2024) |         |
|------------------|----------------------------|---------|----------------------------|---------|----------------------------|---------|----------------------------|---------|----------------------------|---------|----------------------------|---------|
|                  | Monto *                    | Dias V. | Monto *                    | Dias V. | Monto *                    | Dias V. | Monto *                    | Dias V. | Monto *                    | Dias V. | Monto *                    | Dias V. |
| Calificación (2) |                            |         |                            |         |                            |         |                            |         |                            |         |                            |         |
| RESUMEN          |                            |         |                            |         |                            |         |                            |         |                            |         |                            |         |

Última fecha reportada por la SBS : 29/02/2024

| Operación        | ABR 2023<br>(SBS: MAR2023) |         | MAY 2023<br>(SBS: ABR2023) |         | JUN 2023<br>(SBS: MAY2023) |         | JUL 2023<br>(SBS: JUN2023) |         | AGO 2023<br>(SBS: JUL2023) |         | SET 2023<br>(SBS: AGO2023) |         |
|------------------|----------------------------|---------|----------------------------|---------|----------------------------|---------|----------------------------|---------|----------------------------|---------|----------------------------|---------|
|                  | Monto *                    | Dias V. | Monto *                    | Dias V. | Monto *                    | Dias V. | Monto *                    | Dias V. | Monto *                    | Dias V. | Monto *                    | Dias V. |
| Calificación (2) |                            |         |                            |         |                            |         |                            |         |                            |         |                            |         |
| RESUMEN          |                            |         |                            |         |                            |         |                            |         |                            |         |                            |         |

Reportado por : BANCO PICHINCHA

Última fecha reportada por la SBS : 29/02/2024

| Operación        | OCT 2023<br>(SBS: SET2023) |         | NOV 2023<br>(SBS: OCT2023) |         | DIC 2023<br>(SBS: NOV2023) |         | ENE 2024<br>(SBS: DIC2023) |         | FEB 2024<br>(SBS: ENE2024) |         | MAR 2024<br>(SBS: FEB2024) |         |
|------------------|----------------------------|---------|----------------------------|---------|----------------------------|---------|----------------------------|---------|----------------------------|---------|----------------------------|---------|
|                  | Monto *                    | Dias V. | Monto *                    | Dias V. | Monto *                    | Dias V. | Monto *                    | Dias V. | Monto *                    | Dias V. | Monto *                    | Dias V. |
| Calificación (2) |                            |         |                            |         |                            |         |                            |         |                            |         |                            |         |
| RESUMEN          |                            |         |                            |         |                            |         |                            |         |                            |         |                            |         |

Última fecha reportada por la SBS : 29/02/2024

| Operación                     | ABR 2023<br>(SBS: MAR2023) |         | MAY 2023<br>(SBS: ABR2023) |         | JUN 2023<br>(SBS: MAY2023) |         | JUL 2023<br>(SBS: JUN2023) |         | AGO 2023<br>(SBS: JUL2023) |         | SET 2023<br>(SBS: AGO2023) |         |
|-------------------------------|----------------------------|---------|----------------------------|---------|----------------------------|---------|----------------------------|---------|----------------------------|---------|----------------------------|---------|
|                               | Monto *                    | Dias V. | Monto *                    | Dias V. | Monto *                    | Dias V. | Monto *                    | Dias V. | Monto *                    | Dias V. | Monto *                    | Dias V. |
| Calificación (2)              | NOR                        |         | NOR                        |         | NOR                        |         |                            |         |                            |         |                            |         |
| RESUMEN                       |                            |         |                            |         |                            |         |                            |         |                            |         |                            |         |
| - Total Deuda                 | 653.173,64                 |         | 340.639,75                 |         | 145.528,92                 |         |                            |         |                            |         |                            |         |
| CREDITOS DIRECTOS             |                            |         |                            |         |                            |         |                            |         |                            |         |                            |         |
| - CRÉDITOS VIGENTES           | 653.173,64                 |         | 340.639,75                 |         | 145.528,92                 |         |                            |         |                            |         |                            |         |
| -- CRÉDITOS COMERCIO EXTERIOR | 653.173,64                 |         | 340.639,75                 |         | 145.528,92                 |         |                            |         |                            |         |                            |         |

Rectificaciones SBS



| Entidad | Periodo SBS | Cuenta | Concepto Rectificación | Dice | Debe Decir |
|---------|-------------|--------|------------------------|------|------------|
|---------|-------------|--------|------------------------|------|------------|

## Aval/Codeudor

Montos expresados en unidades de soles\*

| Es Avalista de: |               |                     |     | Información reportada por la SBS al 31/01/2024 |     |
|-----------------|---------------|---------------------|-----|--|-----|
| Tipo Doc        | Nro Documento | Nombre/Razón Social | Act | Pre  | 12m |

Montos expresados en unidades de soles\*

| Quiénes lo Avalan: |               |                     |     | Información reportada por la SBS al 31/01/2024 |     |
|--------------------|---------------|---------------------|-----|--|-----|
| Tipo Doc           | Nro Documento | Nombre/Razón Social | Act | Pre  | 12m |

Montos expresados en unidades de soles\*

| Es Avalista de: |               |                     |     | Información Reportada por Entidades de Microfinanzas / Otros Créditos |     |
|-----------------|---------------|---------------------|-----|---|-----|
| Tipo Doc        | Nro Documento | Nombre/Razón Social | Act | Pre   | 12m |

Montos expresados en unidades de soles\*

| Quiénes lo Avalan: |               |                     |     | Información Reportada por Entidades de Microfinanzas / Otros Créditos |     |
|--------------------|---------------|---------------------|-----|---|-----|
| Tipo Doc           | Nro Documento | Nombre/Razón Social | Act | Pre   | 12m |

## Documentos Protestados como Deudor/Aceptante

Montos expresados en unidades\*

Reportado por la Cámara de Comercio de Lima (CCL)

| Documentos Protestados sin Regularizar |       |              |                |
|--|-------|--------------|----------------|
|  | # Doc | Monto (S/) * | Max Días Venc. |
| Total:                                 | 0     | 0,00         |                |

Tipo de Cambio 3.718

| Nro. Secuencia | Tip. Reg. ** | Acreedor/Girador | Tipo Doc. | Moneda | Monto * | Monto * (S/) | Boletín | F. Protesto | F. Venc. | Días Venc. |
|----------------|--------------|------------------|-----------|--------|---------|--------------|---------|-------------|----------|------------|
|----------------|--------------|------------------|-----------|--------|---------|--------------|---------|-------------|----------|------------|

\*\*PR: Protestos, CJ: Cobranza Judicial, MO: Moras, PP: Procesos Penales

Montos expresados en unidades\*

Reportado por la Cámara de Comercio de Lima (CCL)

| Documentos Protestados Regularizados |       |              |  |
|--------------------------------------|-------|--------------|--|
|                                      | # Doc | Monto (S/) * |  |
| Total:                               | 0     | 0,00         |  |

| Nro. Secuencia | Tip. Reg. ** | Acreedor/Girador | Tipo Doc. | Moneda | Monto * | Monto * (S/) | Boletín | F. Protesto | F. Venc. | F. Reg |
|----------------|--------------|------------------|-----------|--------|---------|--------------|---------|-------------|----------|--------|
|----------------|--------------|------------------|-----------|--------|---------|--------------|---------|-------------|----------|--------|

\*\*PR: Protestos, CJ: Cobranza Judicial, MO: Moras, PP: Procesos Penales

## Documentos Protestados como Acreedor/Girador

Montos expresados en unidades\*

Reportado por la Cámara de Comercio de Lima (CCL)

## Documentos Protestados sin Regularizar

|        | # Doc | Monto (S/) * | Max Días Venc. |
|--------|-------|--------------|----------------|
| Total: | 173   | 1.198.201,35 | 1,898          |

Se muestran hasta los 10 primeros documentos ordenados por Fecha de Boletín de la CCL

Tipo de Cambio 3.718

| Nro. Secuencia | Tip. Reg. ** | Deudor/Aceptante         | Tipo Doc. | Moneda | Monto *  | Monto * (S/) | Boletín | F. Protesto | F. Venc.   | Días Venc. |
|----------------|--------------|--------------------------|-----------|--------|----------|--------------|---------|-------------|------------|------------|
| 6552029        | PR           | PINTURAS LA MILLA S.A.C. | LET       | S/.    | 4.380,75 | 4.380,75     | 01/2023 | 19/01/2023  | 04/01/2023 | 442        |

\*\*PR: Protestos, CJ: Cobranza Judicial, MO: Moras, PP: Procesos Penales

Montos expresados en unidades\*

Reportado por la Cámara de Comercio de Lima (CCL)

## Documentos Protestados Regularizados

|        | # Doc | Monto (S/) * |
|--------|-------|--------------|
| Total: | 98    | 874.518,94   |

Se muestran hasta los 10 primeros documentos ordenados por Fecha de Boletín de la CCL

| Nro. Secuencia | Tip. Reg. ** | Deudor/Aceptante               | Tipo Doc. | Moneda | Monto *   | Monto * (S/) | Boletín | F. Protesto | F. Venc.   | F. Reg     |
|----------------|--------------|--------------------------------|-----------|--------|-----------|--------------|---------|-------------|------------|------------|
| 111786         | PR           | ECOCOLOR COMERCIAL E.I.R.L.    | FAN       | US\$   | 2.242,00  | 8.315,58     | 10/2023 | 27/10/2023  | 17/10/2023 | 23/11/2023 |
| 6600711        | PR           | CORPORACION MARA S.A           | LET       | US\$   | 5.752,29  | 21.335,24    | 09/2023 | 29/09/2023  | 14/09/2023 | 24/10/2023 |
| 106695         | PR           | CORPORACION MARA S.A           | FAN       | US\$   | 1.121,00  | 4.157,79     | 09/2023 | 12/09/2023  | 31/08/2023 | 12/10/2023 |
| 103836         | PR           | TECHNICAL INTERNACIONAL S.A.C. | FAN       | US\$   | 11.271,36 | 41.805,47    | 08/2023 | 16/08/2023  | 05/08/2023 | 09/11/2023 |
| 104391         | PR           | CORPORACION MARA S.A           | FAN       | US\$   | 914,74    | 3.392,77     | 08/2023 | 22/08/2023  | 10/08/2023 | 19/09/2023 |
| 103726         | PR           | CORPORACION MARA S.A           | FAN       | US\$   | 495,60    | 1.838,18     | 08/2023 | 15/08/2023  | 03/08/2023 | 19/09/2023 |
| 100434         | PR           | TECHNICAL INTERNACIONAL S.A.C. | FAN       | US\$   | 14.089,20 | 52.256,84    | 07/2023 | 18/07/2023  | 14/07/2023 | 09/11/2023 |
| 6587823        | PR           | CORPORACION MARA S.A           | LET       | US\$   | 5.472,25  | 20.296,58    | 07/2023 | 07/07/2023  | 22/06/2023 | 19/09/2023 |
| 6587077        | PR           | CORPORACION MARA S.A           | LET       | US\$   | 5.472,25  | 20.296,58    | 07/2023 | 17/07/2023  | / /        | 19/09/2023 |
| 97201          | PR           | TECHNICAL INTERNACIONAL S.A.C. | FAN       | US\$   | 9.392,80  | 34.837,90    | 06/2023 | 14/06/2023  | 12/06/2023 | 09/11/2023 |

\*\*PR: Protestos, CJ: Cobranza Judicial, MO: Moras, PP: Procesos Penales

## Detalle de Vencidos

## Comercio Exterior

Montos expresados en unidades de dólares

Muestra información reportada por la SUNAT desde el 07/02/2011

## Resumen por Ejercicio

| Ejercicio | Actividad   | Número de Operaciones | Importe USD * | N° Países | 3 países con mayor número de operaciones |
|-----------|-------------|-----------------------|---------------|-----------|--|
| 2024      | IMPORTACIÓN | 45                    | 1.996.788,80  | 12        | CHINA, INDIA, GERMANY                    |
| 2023      | IMPORTACIÓN | 181                   | 8.906.359,08  | 14        | CHINA, UNITED STATES, INDIA              |
| 2022      | EXPORTACIÓN | 2                     | 4.507,20      | 2         | BOLIVIA, UNITED STATES                   |
|           | IMPORTACIÓN | 214                   | 11.432.049,07 | 17        | CHINA, UNITED STATES, INDIA              |
| 2021      | EXPORTACIÓN | 3                     | 15.390,00     | 1         | CHILE                                    |
|           | IMPORTACIÓN | 246                   | 13.444.876,83 | 19        | CHINA, UNITED STATES, INDIA              |
| 2020      | EXPORTACIÓN | 5                     | 54.679,16     | 4         | DOMINICAN REPUBLIC, BOLIVIA, ECUADOR     |
|           | IMPORTACIÓN | 194                   | 7.204.307,89  | 18        | UNITED STATES, CHINA, GERMANY            |

## Resumen por Meses

| Actividad   | Ejercicio | Mes       | Número de Operaciones | Importe USD * | N° Países | 3 países con mayor número de operaciones |
|-------------|-----------|-----------|-----------------------|---------------|-----------|--|
| EXPORTACIÓN | 2022      | SETIEMBRE | 1                     | 772,20        | 1         | UNITED STATES                            |
|             |           | JUNIO     | 1                     | 3.735,00      | 1         | BOLIVIA                                  |



|             |      |           |    |              |    |                                   |
|-------------|------|-----------|----|--------------|----|-----------------------------------|
|             | 2021 | AGOSTO    | 1  | 2.640,00     | 1  | CHILE                             |
|             |      | MAYO      | 1  | 3.270,00     | 1  | CHILE                             |
|             |      | ABRIL     | 1  | 9.480,00     | 1  | CHILE                             |
|             | 2020 | NOVIEMBRE | 1  | 23.946,16    | 1  | UNITED STATES                     |
|             |      | JULIO     | 1  | 11.150,00    | 1  | ECUADOR                           |
|             |      | MARZO     | 1  | 5.807,00     | 1  | BOLIVIA                           |
|             |      | ENERO     | 2  | 13.776,00    | 1  | DOMINICAN REPUBLIC                |
| IMPORTACIÓN | 2024 | MARZO     | 16 | 773.824,38   | 6  | CHINA,FRANCE,INDIA                |
|             |      | FEBRERO   | 13 | 394.705,15   | 7  | CHINA,GERMANY,INDIA               |
|             |      | ENERO     | 16 | 828.259,26   | 9  | BRAZIL,CHINA,INDIA                |
|             | 2023 | DICIEMBRE | 12 | 697.831,16   | 5  | CHINA,UNITED STATES,GERMANY       |
|             |      | NOVIEMBRE | 14 | 649.485,05   | 8  | BRAZIL,UNITED STATES,CHINA        |
|             |      | OCTUBRE   | 14 | 594.156,48   | 7  | UNITED STATES,CHINA,INDIA         |
|             |      | SETIEMBRE | 8  | 278.044,97   | 5  | CHINA,UNITED STATES,BRAZIL        |
|             |      | AGOSTO    | 19 | 891.345,09   | 8  | CHINA,UNITED STATES,INDIA         |
|             |      | JULIO     | 26 | 850.905,92   | 9  | UNITED STATES,CHINA,INDIA         |
|             |      | JUNIO     | 13 | 741.908,20   | 7  | CHINA,BRAZIL,GERMANY              |
|             |      | MAYO      | 15 | 760.331,64   | 7  | CHINA,INDIA,THAILAND              |
|             |      | ABRIL     | 18 | 1.041.322,51 | 8  | CHINA,BRAZIL,BULGARIA             |
|             |      | MARZO     | 15 | 962.781,95   | 7  | UNITED STATES,CHINA,INDIA         |
|             |      | FEBRERO   | 15 | 527.481,68   | 6  | UNITED STATES,CHINA,INDIA         |
|             |      | ENERO     | 12 | 910.764,43   | 7  | CHINA,INDIA,"KOREA, REPUBLIC OF"  |
|             | 2022 | DICIEMBRE | 15 | 507.687,75   | 8  | CHINA,INDIA,ITALY                 |
|             |      | NOVIEMBRE | 28 | 908.804,18   | 9  | CHINA,INDIA,THAILAND              |
|             |      | OCTUBRE   | 20 | 867.974,68   | 9  | UNITED STATES,GERMANY,CHINA       |
|             |      | SETIEMBRE | 11 | 389.481,56   | 7  | UNITED STATES,BRAZIL,INDIA        |
|             |      | AGOSTO    | 20 | 972.751,74   | 12 | BULGARIA,UNITED STATES,THAILAND   |
|             |      | JULIO     | 15 | 908.425,56   | 9  | BRAZIL,CHINA,SPAIN                |
|             |      | JUNIO     | 18 | 1.443.751,52 | 8  | UNITED STATES,BRAZIL,GERMANY      |
|             |      | MAYO      | 16 | 671.132,11   | 7  | CHINA,BRAZIL,GERMANY              |
|             |      | ABRIL     | 18 | 1.317.237,45 | 9  | CHINA,UNITED STATES,MEXICO        |
|             |      | MARZO     | 21 | 1.682.760,95 | 9  | UNITED STATES,CHINA,INDIA         |
|             |      | FEBRERO   | 13 | 599.430,93   | 9  | CHINA,UNITED STATES,BRAZIL        |
|             |      | ENERO     | 19 | 1.162.610,64 | 10 | BRAZIL,CHINA,AUSTRALIA            |
|             | 2021 | DICIEMBRE | 23 | 1.186.490,45 | 10 | CHINA,"KOREA, REPUBLIC OF",MEXICO |
|             |      | NOVIEMBRE | 21 | 1.619.243,42 | 10 | UNITED STATES,AUSTRALIA,INDIA     |
|             |      | OCTUBRE   | 18 | 1.132.837,82 | 8  | CHINA,AUSTRALIA,INDIA             |
|             |      | SETIEMBRE | 18 | 905.211,95   | 9  | CHINA,GERMANY,UNITED STATES       |
|             |      | AGOSTO    | 17 | 1.167.157,81 | 8  | UNITED STATES,CHINA,BRAZIL        |
|             |      | JULIO     | 23 | 1.152.487,55 | 8  | CHINA,BRAZIL,INDIA                |
|             |      | JUNIO     | 18 | 965.648,31   | 6  | CHINA,UNITED STATES,GERMANY       |
|             |      | MAYO      | 30 | 1.329.441,52 | 12 | UNITED STATES,INDIA,CHINA         |
|             |      | ABRIL     | 18 | 897.869,64   | 7  | CHINA,INDIA,GERMANY               |
|             |      | MARZO     | 22 | 1.309.636,22 | 12 | UNITED STATES,GERMANY,CHINA       |
|             |      | FEBRERO   | 17 | 651.856,68   | 9  | GERMANY,CHINA,UNITED STATES       |
|             |      | ENERO     | 21 | 1.126.995,47 | 5  | CHINA,UNITED STATES,BRAZIL        |
|             | 2020 | DICIEMBRE | 24 | 928.058,42   | 12 | UNITED STATES,CHINA,BRAZIL        |
|             |      | NOVIEMBRE | 26 | 1.265.042,56 | 7  | UNITED STATES,INDIA,CHINA         |
|             |      | OCTUBRE   | 17 | 762.705,08   | 10 | UNITED STATES,CHINA,GERMANY       |
|             |      | SETIEMBRE | 13 | 300.290,68   | 8  | CHINA,UNITED STATES,GERMANY       |
|             |      | AGOSTO    | 18 | 349.629,32   | 8  | INDIA,CHINA,THAILAND              |
|             |      | JULIO     | 24 | 711.324,68   | 9  | CHINA,UNITED STATES,THAILAND      |
|             |      | JUNIO     | 19 | 596.480,90   | 10 | CHINA,GERMANY,UNITED STATES       |
|             |      | MAYO      | 6  | 177.128,45   | 4  | CHINA,GERMANY,INDIA               |
|             |      | ABRIL     | 2  | 168.380,48   | 2  | BRAZIL,UNITED STATES              |
|             |      | MARZO     | 10 | 369.150,23   | 7  | BRAZIL,GERMANY,UNITED STATES      |
|             |      | FEBRERO   | 14 | 670.969,98   | 10 | UNITED STATES,GERMANY,INDIA       |
|             |      | ENERO     | 21 | 905.147,11   | 9  | UNITED STATES,CHINA,INDIA         |

PUBLICACIÓN DIARIO "EL PERUANO"

## Reporte Otros Créditos

| Institución | OCT 2023 |         | NOV 2023 |         | DIC 2023 |         | ENE 2024 |         | FEB 2024 |         | MAR 2024 |         |
|-------------|----------|---------|----------|---------|----------|---------|----------|---------|----------|---------|----------|---------|
|             | Monto *  | Dias V. | Monto *  | Dias V. | Monto *  | Dias V. | Monto *  | Dias V. | Monto *  | Dias V. | Monto *  | Dias V. |

| Institución | ABR 2023 |         | MAY 2023 |         | JUN 2023 |         | JUL 2023 |         | AGO 2023 |         | SET 2023 |         |
|-------------|----------|---------|----------|---------|----------|---------|----------|---------|----------|---------|----------|---------|
|             | Monto *  | Dias V. | Monto *  | Dias V. | Monto *  | Dias V. | Monto *  | Dias V. | Monto *  | Dias V. | Monto *  | Dias V. |

## Reporte Otros Créditos por entidades

Sin Información