



# Reporte de Deudas

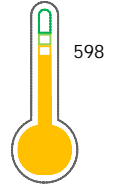
El reporte contiene solo los títulos seleccionados

- Información General
- Consulta Rápida
- Principales Acreedores
- Detalle Variación
- Posición Histórica
- Gráficos
- Rep. Vencidos
- Rep. SBS/Microf.
- SBS/Microf. Entidades
- Rectificaciones SBS
- Avalados/Avalistas
- Hechos de Importancia
- Documentos CCL
- Detalle de Vencidos
- Comercio Exterior
- Otros Créditos
- Otros Créd. Entidades
- Otros Rep. Negativos

RUC 2051152003 - TEXTILES OLINDA S.A.C.

Fecha Proceso	Tipo Doc.	N. Doc.	Nota	Deuda Total *	Var.	Actual	Previo	12m
24/07/2024	RUC	2051152003	0.538	14.468.164,16				

Score Sentinel



Puntaje Medio

**\* La persona consultada cuenta con los siguientes créditos e indicadores.**

- Línea de Crédito
- Es Aval
- Está Avalado

## Sentinel Sabio

Bancarizado: SI

### Recomendación de Sentinel Sabio

Evaluación Crediticia



**OBSERVAR**  
Producto Genérico

Detalle:

- Presenta Calificación Cpp mayor a 20% en los 12 meses

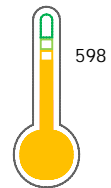
#### Cuota Estimada Mensual

Según el cumplimiento de deudas reportadas

S/ 649190,



### Score Experian



Puntaje Medio

Estadísticamente, en este nivel de score, 17 de 100 empresas podrían caer en incumplimiento en los próximos 12

## Información General

### Datos Principales

07/08/2024: Última actualización de información reportada por SUNAT



Razón Social:	TEXTILES OLINDA S.A.C.		
Nombre Comercial:	TEXTILES OLINDA		
Tipo de Contribuyente:	SOCIEDAD ANONIMA CERRADA		
Estado de Contribuyente:	ACTIVO	Condición del Contribuyente:	HABIDO
Inicio de Actividades:	26/10/2005		
Tamaño contribuyente:	PRINCIPAL	Dependencia:	INTENDENCIA LIMA PRICO
Actividad Económica Principal	VTA. MAY. PRODUCTOS TEXTILES.		
Actividad Económica Secundaria 1	ACTIVIDADES INMOBILIARIAS	Actividad Económica Secundaria 2	-
Fecha Inscripción RRPP:	26/08/2005	Número de Partida Registral:	-
Folio:	-	Asiento:	-

### Agente de retención

### Direcciones Registradas

Dirección	Fuente
JIRON ANTONIO BAZO NRO 1048 INT 1001 URBANIZACION SAN PABLO LA VICTORIA - LIMA - LIMA	SUNAT - DOMICILIO FISCAL
JIRON ANTONIO BAZO NRO. 995 DTO. B LA VICTORIA - LIMA - LIMA (2DO P -ANTONIO BAZO E ISABEL LA CATOLICA)	SUNAT - SUCURSAL
AVENIDA ISABEL LA CATOLICA NRO. 1551 LA VICTORIA - LIMA - LIMA	SUNAT - SUCURSAL
JIRON AMERICA NRO. 777 URBANIZACION SAN PABLO LA VICTORIA - LIMA - LIMA (CRUCE CON AV ISABEL LA CATOLICA)	SUNAT - DEPOSITO
JIRON ANTONIO BAZO NRO. 1048 LA VICTORIA - LIMA - LIMA (ENTRE ISABEL LA CATOLICA E ITALIA)	SUNAT - SUCURSAL
AVENIDA ISABEL LA CATOLICA NRO. 1573 INT. 101 URBANIZACION SAN PABLO LA VICTORIA - LIMA - LIMA (PRIMER PISO)	SUNAT - SUCURSAL
JIRON ITALIA NRO. 1455 URBANIZACION SAN PABLO LA VICTORIA - LIMA - LIMA	SUNAT - DEPOSITO
AVENIDA ISABEL LA CATOLICA NRO. 1573 INT. 6 URBANIZACION SAN PABLO LA VICTORIA - LIMA - LIMA (EXHIBICIÓN INTERIOR 5,7,8 SÓTANO)	SUNAT - SUCURSAL
JIRON AMERICA NRO. 757 URBANIZACION SAN PABLO LA VICTORIA - LIMA - LIMA	SUNAT - DEPOSITO
AVENIDA MEXICO NRO. 1483 URBANIZACION SAN GERMAN LA VICTORIA - LIMA - LIMA (AV. MÉXICO 1475-1483-1485)	SUNAT - SUCURSAL
AVENIDA MEXICO NRO. 1483 URBANIZACION SAN GERMAN LA VICTORIA - LIMA - LIMA (AV. MÉXICO 1475-1483-1485)	SUNAT - DEPOSITO
AVENIDA ISABEL LA CATOLICA NRO. 1573 INT. 201 URBANIZACION SAN PABLO LA VICTORIA - LIMA - LIMA	SUNAT - SUCURSAL
JIRON AMERICA NRO. 751 LA VICTORIA - LIMA - LIMA	SUNAT - DEPOSITO
AVENIDA ISABEL LA CATOLICA NRO. 1573 INT. 1301 URBANIZACION SAN PABLO LA VICTORIA - LIMA - LIMA	SUNAT - OF. ADMINIST.

### Representantes Legales

Nro Documento	Nombre de Representante	Act	Pre	12m	Fecha desde que ocupa Cargo	Cargo
41186049	GONZALEZ DELGADO JULIO CESAR				23/08/2005	GERENTE GENERAL

### Empresas Relacionadas a:



GONZALEZ DELGADO JULIO CESAR

Ruc	Razón Social	Semáforos			Fecha desde que ocupa Cargo	Cargo	Estado
		Act	Pre	12m			
20507484485	IMPORTACIONES ALCETEX S.A.C.	●	●	●	09/10/2003	GERENTE	BAJA DE OFICIO
20523290356	CONSORCIO OLINDA S.A.C.	●	□	□	28/08/2009	GERENTE GENERAL	BAJA DE OFICIO
20601275679	CONSTRUCTORA GONZALEZ TORRES ASOCIADOS S.A.C.	●	●	●	10/05/2016	GERENTE GENERAL	ACTIVO
20601392365	INMOBILIARIA OLINDA S.A.C.	●	●	●	06/07/2016	GERENTE GENERAL	ACTIVO
20601895995	ALIANCA CORP S.A.C.	●	●	●	01/02/2017	GERENTE GENERAL	SUSPENSION TEMPORAL
20602007163	CONSORCIO JULVI S.A.C.	●	●	●	09/02/2017	GERENTE GENERAL	BAJA DE OFICIO
20602557279	KATALINA UNIQUE FOREVER S.A.C.	●	●	●	06/10/2017	GERENTE GENERAL	ACTIVO
20602559468	MARIA BONITA S.A.C.	●	●	●	15/01/2021	GERENTE GENERAL	ACTIVO
20607814199	INVERSIONES GOLDEN KEY S.A.C.	●	●	●	13/04/2021	GERENTE GENERAL	ACTIVO

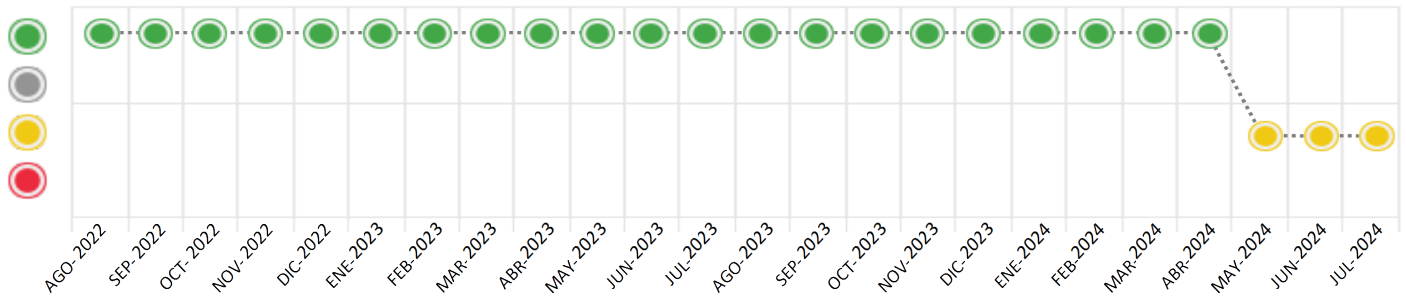
Consulta Rápida

Documento de identidad consultado

Fecha Proceso	Tipo Doc.	N. Doc.	Nombre o Raz. Social	Nota	Deuda Total *	Var.	Actual	Previo	12m
24/07/2024	RUC	20511520003	TEXTILES OLINDA S.A.C.	0.538	14.468.164,16		●	●	●

Montos expresados en unidades de soles\*

Semáforos de los últimos 24 meses



Semáforo	Descripción
●	No registra información de deudas
●	Sin deudas vencidas
●	Deudas con poco atraso*
●	Deudas con atraso significativo*

\*Semáforo deuda menor: Deuda vencida menor S/ 100 personas naturales o menor S/ 500 personas jurídicas

Verde: 0 ≤ Sem. < 0.001  
 Amarillo: 0.001 ≤ Sem. <= 2  
 Rojo: 2 < Sem. <= 6

Variación	Descripción
▼	Variación Negativa: Retraso en los pagos
▲	Variación Positiva: Mejora en sus pagos
%	Variación Porcentual Positiva: El monto total reportado por la SBS/Microfinanzas o número de instituciones financieras ha aumentado
%	Variación Porcentual Negativa: El monto total reportado por la SBS/Microfinanzas o número de instituciones financieras ha disminuido
≡	Aproximadamente igual o igual

## Detalle de la deuda SBS/Microfinanzas

Entidad	Deuda Anterior			Deuda a JUL 2024				Rect. (1)	Disc.
	ENE 2024	ABR 2024	JUN 2024	Fecha Inf.	Calif. (2)	Monto *	Días Venc.		
BBVA	10.121.299,15	9.284.065,73	8.381.099,64	30/06/2024	CPP	7.785.927,04			
BCP	5.762.382,22	5.477.358,07	5.438.160,99	30/06/2024	NOR	5.444.797,65			
BANCO PICHINCHA	65,00	692.969,73	1.153.823,54	30/06/2024	NOR	1.236.902,67	1		
TOTAL	15.883.746,37	15.454.393,53	14.973.084,17			14.467.627,36			

(1) Ver detalle en el cuadro de Rectificaciones SBS

(2) NOR: Normal, CPP: Con Problemas Potenciales, DEF: Deficiente, DUD: Dudoso, PER: Pérdida, SCAL: Sin Calificación

## Detalle de la deuda de Otros Créditos

Entidad	Deuda Anterior			Deuda a JUL 2024				Disc.
	ENE 2024	ABR 2024	JUN 2024	Fecha Inf.	Calif. (2)	Monto	Días Venc.	
TOTAL								

(2) NOR: Normal, CPP: Con Problemas Potenciales, DEF: Deficiente, DUD: Dudoso, PER: Pérdida, SCAL: Sin Calificación

## Detalle de vencidos

# Doc	Fuente - Acreedor	Monto *	Días Venc.
	Documentos Impagos	536,80	355
1	SERV AGUA POTAB Y ALCANT DE LIMA-SE	536,80	355

## Utilización de Líneas de Crédito

Instituciones	**	Línea Aprobada	Línea No Utilizada	Línea Utilizada	% L. Util.
BCP	PRE		1.915.500,00		
TOTAL			1.915.500,00		0%

\*\*(PRE): Préstamos

## Principales Acreedores

Montos expresados en unidades de soles\*

## Resumen de Deudas

Descripción de la Deuda	Monto *	Días Venc.
Deuda total SBS al 30/06/2024	14.467.627,36	
% Calificación normal	46.18	
Peor Calificación (2)	CPP	
Otros Créditos	0,00	****
Deuda vencida		
Documentos Impagos	536,80	355
Total deuda vencida	536,80	

## Detalle de deuda SBS/Microfinanzas

Institución SBS	Calif. (2)	Saldo *	% Ven.	Días Venc.	Rect.(1)
BBVA	CPP	7.785.927,04	0.00		
BCP	NOR	5.444.797,65	0.00		
BANCO PICHINCHA	NOR	1.236.902,67	0.00	1	
Deuda Total SBS/MicroFinanzas		14.467.627,36	0		

## Detalle de Riesgos SBS/Microfinanzas

Concepto	Saldo *
Deuda Directa	11.612.666,50
Deuda Indirecta	2.854.960,86
Deuda Castigada	0,00
Deuda Total SBS/MicroFinanzas	14.467.627,36
Línea Tarj. Cred. No utilizada	0,00
Total Riesgo SBS/MicroFinanzas	14.467.627,36

## Detalle de deuda Otros Créditos

Empresa	Calif. (2)	Saldo *	% Ven.	Días Venc.	Disc.
Deuda Total Otros Créditos		0,00	0		

## Detalle de vencidos

# Doc	Fuente - Acreedor	Monto *	Días Venc.
	Documentos Impagos	536,80	355
1	SERV AGUA POTAB Y ALCANT DE LIMA-SE	536,80	355

## Detalle Variación

Montos expresados en unidades de soles\*

## Resumen de la variación

Descripción de la deuda	22/07/2024	24/07/2024	Variación
Score	0.538	0.538	0.000
Nro. Entidades SBS/Microf.	3	3	0
Riesgo Total SBS/Microf. *	14.467.627,36	14.467.627,36	
Deuda Directa	11.612.666,50	11.612.666,50	0,00
Deuda Indirecta	2.854.960,86	2.854.960,86	0,00
Deuda Castigada	0,00	0,00	0,00

Variación del Riesgo Total SBS/Microf. *	Antes	24/07/2024	Variación
Último Mes	14.973.084,17	14.467.627,36	-505.456,81
Último Trimestre	15.454.393,53	14.467.627,36	-986.766,17
Último Semestre	15.883.746,37	14.467.627,36	-1.416.119,01
Último Año	18.153.392,92	14.467.627,36	-3.685.765,56

Calificación SBS/Microf.	22/07/2024	24/07/2024	Variación
% NOR (Normal)	46.18	46.18	0.00
% CPP (Con Problemas Potenciales)	53.82	53.82	0.00
% DEF (Deficiente)	0.00	0.00	0.00
% DUD (Dudoso)	0.00	0.00	0.00
% PER (Pérdida)	0.00	0.00	0.00

Deuda vencida *	22/07/2024	24/07/2024	Variación
-----------------	------------	------------	-----------



Total deuda vencida	0,00	0,00	0,00
Deuda por Otros Créditos *	22/07/2024	24/07/2024	Variación
Total deuda otros créditos	0,00	0,00	0,00

Detalle de la variación			
Fuente - Acreedor *	22/07/2024	24/07/2024	Variación

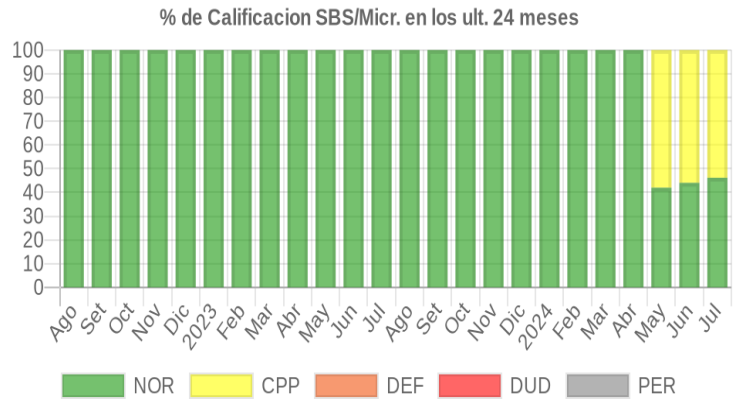
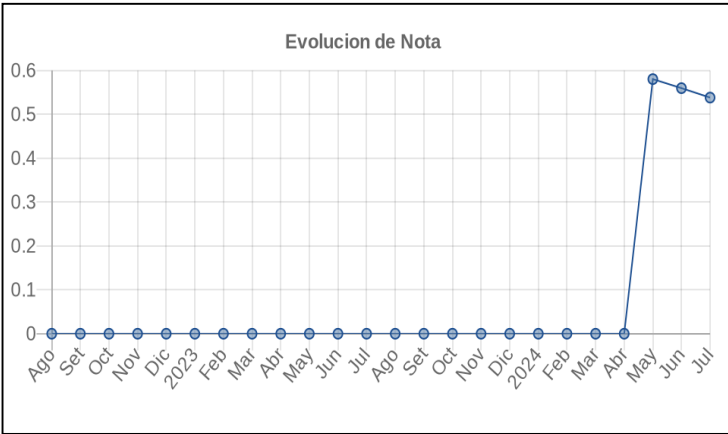
## Posición Histórica

Montos expresados en unidades de soles\*

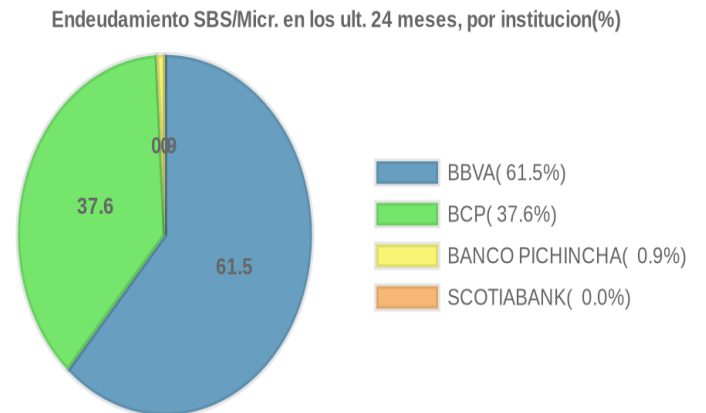
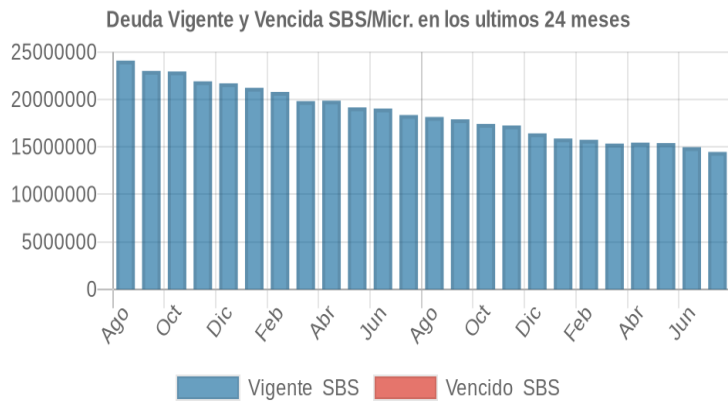
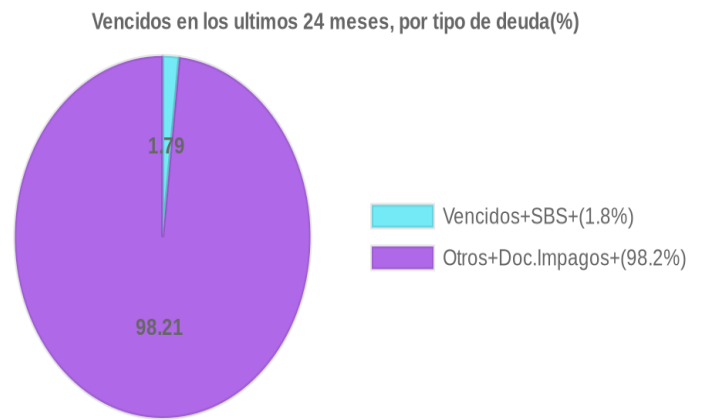
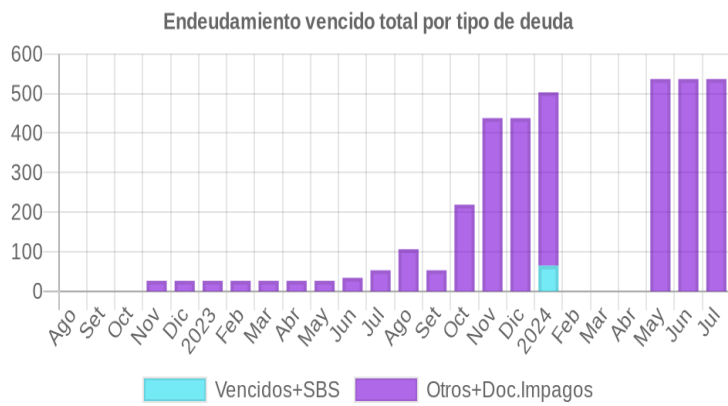
Fecha de Proceso	Sema. Actual	Sem. Riesgo	Var.	Superintendencia de Banca y Seguros (SBS/Microfinan.)				Otros Créditos	Otros Vencidos *				Ctas. Cerr./Anu.		Otros Repor. Negati.	
				# Enti.	Deuda Total *	% Cali. normal	Peor Califi. (2)		Deuda Vencida *	Protestos	Docs. Impagos	Deuda Tributaria	Deuda Laboral	Cta. Cte.		Tar. Créd.
24/07/2024	●	0.538	☰	3	14.467.627,36	46.18	CPP	0,00	0,00	0,00	536,80	0,00	0,00	0	0	0
22/07/2024	●	0.538	☰	3	14.467.627,36	46.18	CPP	0,00	0,00	0,00	536,80	0,00	0,00	0	0	0
25/06/2024	●	0.559	☰	3	14.973.084,17	44.03	CPP	0,00	0,00	0,00	536,80	0,00	0,00	0	0	0
21/06/2024	●	0.559	☰	3	14.973.084,17	44.03	CPP	0,00	0,00	0,00	536,80	0,00	0,00	0	0	0
31/05/2024	●	0.580	☰	3	15.405.713,41	41.97	CPP	0,00	0,00	0,00	536,80	0,00	0,00	0	0	0
27/05/2024	●	0.580	☰	3	15.405.713,41	41.97	CPP	0,00	0,00	0,00	0,00	0,00	0,00	0	0	0
24/05/2024	●	0.582	☰	3	15.405.713,41	41.97	CPP	0,00	0,00	0,00	0,00	95.937,00	0,00	0	0	0
20/05/2024	●	0.582	▼	3	15.405.713,41	41.97	CPP	0,00	0,00	0,00	0,00	95.737,00	0,00	0	0	0
13/05/2024	●	0.006	☰	3	15.454.393,53	100.00	NOR	0,00	0,00	0,00	0,00	95.737,00	0,00	0	0	0
06/05/2024	●	0.006	▼	3	15.454.393,53	100.00	NOR	0,00	0,00	0,00	0,00	95.536,00	0,00	0	0	0
22/04/2024	●	0.000	☰	3	15.454.393,53	100.00	NOR	0,00	0,00	0,00	0,00	0,00	0,00	0	0	0
21/03/2024	●	0.000	☰	2	15.355.974,84	100.00	NOR	0,00	0,00	0,00	0,00	0,00	0,00	0	0	0
23/02/2024	●	0.000	☰	3	15.749.070,38	100.00	NOR	0,00	0,00	0,00	0,00	0,00	0,00	0	0	0
21/02/2024	●	0.000	☰	3	15.749.070,38	100.00	NOR	0,00	0,00	0,00	438,00	0,00	0,00	0	0	0
23/01/2024	●	0.000	☰	3	15.883.746,37	100.00	NOR	65,00	0,00	0,00	438,00	0,00	0,00	0	0	0
19/01/2024	●	0.000	☰	3	15.883.746,37	100.00	NOR	65,00	0,00	0,00	438,00	0,00	0,00	0	0	0
22/12/2023	●	0.000	☰	3	16.430.460,42	100.00	NOR	0,00	0,00	0,00	438,00	0,00	0,00	0	0	0
20/12/2023	●	0.000	☰	3	17.257.435,73	100.00	NOR	0,00	0,00	0,00	438,00	0,00	0,00	0	0	0
23/11/2023	●	0.000	☰	3	17.257.435,73	100.00	NOR	0,00	0,00	0,00	438,00	0,00	0,00	0	0	0
21/11/2023	●	0.000	☰	3	17.427.707,62	100.00	NOR	0,00	0,00	0,00	438,00	0,00	0,00	0	0	0
27/10/2023	●	0.000	☰	3	17.427.707,62	100.00	NOR	0,00	0,00	0,00	219,00	0,00	0,00	0	0	0
23/10/2023	●	0.000	☰	3	17.427.707,62	100.00	NOR	0,00	0,00	0,00	53,20	0,00	0,00	0	0	0
27/09/2023	●	0.000	☰	2	17.909.757,73	100.00	NOR	0,00	0,00	0,00	53,20	0,00	0,00	0	0	0
21/09/2023	●	0.000	☰	2	17.909.757,73	100.00	NOR	0,00	0,00	0,00	106,40	0,00	0,00	0	0	0
24/08/2023	●	0.000	☰	2	18.153.392,92	100.00	NOR	0,00	0,00	0,00	106,40	0,00	0,00	0	0	0
21/08/2023	●	0.000	☰	2	18.363.679,96	100.00	NOR	0,00	0,00	0,00	106,40	0,00	0,00	0	0	0
25/07/2023	●	0.000	☰	2	18.363.679,96	100.00	NOR	0,00	0,00	0,00	53,20	0,00	0,00	0	0	0
24/07/2023	●	0.000	☰	2	18.363.679,96	100.00	NOR	0,00	0,00	0,00	34,00	0,00	0,00	0	0	0
23/06/2023	●	0.000	☰	2	19.045.772,82	100.00	NOR	0,00	0,00	0,00	34,00	0,00	0,00	0	0	0
22/06/2023	●	0.000	☰	2	19.045.772,82	100.00	NOR	0,00	0,00	0,00	34,00	0,00	0,00	0	0	0
06/06/2023	●	0.000	☰	2	19.161.895,70	100.00	NOR	0,00	0,00	0,00	34,00	0,00	0,00	0	0	0
22/05/2023	●	0.000	☰	2	19.161.895,70	100.00	NOR	0,00	0,00	0,00	26,60	0,00	0,00	0	0	0
16/05/2023	●	0.000	☰	2	19.873.685,44	100.00	NOR	0,00	0,00	0,00	26,60	0,00	0,00	0	0	0
24/04/2023	●	0.000	☰	2	19.873.685,44	100.00	NOR	0,00	0,00	0,00	26,60	0,00	0,00	0	0	0
31/03/2023	●	0.000	☰	2	19.825.917,12	100.00	NOR	0,00	0,00	0,00	26,60	0,00	0,00	0	0	0
22/03/2023	●	0.000	☰	2	19.825.917,12	100.00	NOR	0,00	0,00	0,00	26,60	0,00	0,00	0	0	0
24/02/2023	●	0.000	☰	3	20.794.281,29	100.00	NOR	0,00	0,00	0,00	26,60	0,00	0,00	0	0	0
21/02/2023	●	0.000	☰	3	20.794.281,29	100.00	NOR	0,00	0,00	0,00	26,60	0,00	0,00	0	0	0
02/02/2023	●	0.000	☰	3	21.226.198,17	100.00	NOR	0,00	0,00	0,00	26,60	0,00	0,00	0	0	0
23/01/2023	●	0.000	☰	3	21.226.198,17	100.00	NOR	0,00	0,00	0,00	26,60	0,00	0,00	0	0	0
30/12/2022	●	0.000	☰	3	21.698.650,61	100.00	NOR	0,00	0,00	0,00	26,60	0,00	0,00	0	0	0
22/12/2022	●	0.000	☰	3	21.698.650,61	100.00	NOR	0,00	0,00	0,00	26,60	0,00	0,00	0	0	0
20/12/2022	●	0.000	☰	3	21.910.718,40	100.00	NOR	0,00	0,00	0,00	26,60	0,00	0,00	0	0	0
23/11/2022	●	0.000	☰	3	21.910.718,40	100.00	NOR	0,00	0,00	0,00	26,60	0,00	0,00	0	0	0
17/11/2022	●	0.000	☰	3	22.947.253,79	100.00	NOR	0,00	0,00	0,00	26,60	0,00	0,00	0	0	0
24/10/2022	●	0.000	☰	3	22.947.253,79	100.00	NOR	0,00	0,00	0,00	0,00	0,00	0,00	0	0	0
22/09/2022	●	0.000	☰	3	23.008.498,94	100.00	NOR	0,00	0,00	0,00	0,00	0,00	0,00	0	0	0
22/08/2022	●	0.000	☰	3	24.095.073,42	100.00	NOR	0,00	0,00	0,00	0,00	0,00	0,00	0	0	0

## Gráficos

Montos expresados en unidades de soles\*



NOR: Normal, CPP: Con Problemas Potenciales, DEF: Deficiente, DUD: Dudoso, PER: Pérdida, SCAL: Sin Calificación



## Reporte de Vencidos

Montos expresados en unidades de soles\*

Fuente - Acreedor	ABR 2024			MAY 2024			JUN 2024			JUL 2024		
	# Docs.	Monto *	Dias V.	# Docs.	Monto *	Dias V.	# Docs.	Monto *	Dias V.	# Docs.	Monto *	Dias V.
Documentos Impagos												
SERV AGUA POTAB Y ALCANT DE LIMA-SEDAPAL		0,00		1	536,80	301	1	536,80	33	1	536,80	35
Total	0			1	536,80	301	1	536,80	33	1	536,80	35
Deuda Tributaria												
SUPERINTENDENCIA NACIONAL DE ADMINISTRACION		0,00			0,00	0		0,00			0,00	
Total	0			0			0			0		

Montos expresados en unidades de soles\*

Fuente - Acreedor	DIC 2023			ENE 2024			FEB 2024			MAR 2024		
	# Docs.	Monto *	Dias V.	# Docs.	Monto *	Dias V.	# Docs.	Monto *	Dias V.	# Docs.	Monto *	Dias V.
Documentos Impagos												
SERV AGUA POTAB Y ALCANT DE LIMA-SEDAPAL	2	438,00	290	2	438,00	321		0,00	0		0,00	
Total	2	438,00	290	2	438,00	321	0			0		
Deuda Tributaria												
SUPERINTENDENCIA NACIONAL DE ADMINISTRACION		0,00			0,00			0,00			0,00	
Total	0			0			0			0		

Montos expresados en unidades de soles\*

Fuente - Acreedor	AGO 2023			SET 2023			OCT 2023			NOV 2023		
	# Docs.	Monto *	Dias V.	# Docs.	Monto *	Dias V.	# Docs.	Monto *	Dias V.	# Docs.	Monto *	Dias V.
Documentos Impagos												
SERV AGUA POTAB Y ALCANT DE LIMA-SEDAPAL	4	106,40	523	2	53,20	553	1	219,00	22	2	438,00	25
Total	4	106,40	523	2	53,20	553	1	219,00	22	2	438,00	25
Deuda Tributaria												
SUPERINTENDENCIA NACIONAL DE ADMINISTRACION		0,00			0,00			0,00			0,00	
Total	0			0			0			0		

## Reporte SBS/Microfinanzas

Montos expresados en unidades de soles\*

Última fecha reportada por la SBS : 30/06/2024

ÚLTIMOS 6 MESES		FEB 2024 (SBS: ENE 2024)	MAR 2024 (SBS: FEB 2024)	ABR 2024 (SBS: MAR 2024)	MAY 2024 (SBS: ABR 2024)	JUN 2024 (SBS: MAY 2024)	JUL 2024 (SBS: JUN 2024)
% Porcentaje de Calificación	NOR (Normal)	100.00	100.00	100.00	41.97	44.03	46.18
	CPP (Con Problemas Pote.)	0.00	0.00	0.00	58.03	55.97	53.82
	DEF (Deficiente)	0.00	0.00	0.00	0.00	0.00	0.00
	DUD (Dudoso)	0.00	0.00	0.00	0.00	0.00	0.00
	PER (Pérdida)	0.00	0.00	0.00	0.00	0.00	0.00

Institución	FEB 2024 (SBS: ENE 2024)		MAR 2024 (SBS: FEB 2024)		ABR 2024 (SBS: MAR 2024)		MAY 2024 (SBS: ABR 2024)		JUN 2024 (SBS: MAY 2024)		JUL 2024 (SBS: JUN 2024)	
	Monto *	Dias V.	Monto *	Dias V.	Monto *	Dias V.	Monto *	Dias V.	Monto *	Dias V.	Monto *	Dias V.
BBVA	9.985.169,80		9.642.469,47		9.284.065,73		8.940.537,27		8.381.099,64		7.785.927,04	
BCP	5.763.784,13		5.713.505,37		5.477.358,07		5.526.054,27		5.438.160,99		5.444.797,65	
BANCO PICHINCHA	116,45	7			692.969,73	6	939.121,87		1.153.823,54	7	1.236.902,67	1
SCOTIABANK												
TOTAL	15.749.070,38	7	15.355.974,84		15.454.393,53	6	15.405.713,41		14.973.084,17	7	14.467.627,36	1

Última fecha reportada por la SBS : 30/06/2024

Operación	FEB 2024 (SBS: ENE 2024)		MAR 2024 (SBS: FEB 2024)		ABR 2024 (SBS: MAR 2024)		MAY 2024 (SBS: ABR 2024)		JUN 2024 (SBS: MAY 2024)		JUL 2024 (SBS: JUN 2024)	
	Monto *	Dias V.	Monto *	Dias V.	Monto *	Dias V.	Monto *	Dias V.	Monto *	Dias V.	Monto *	Dias V.
RESUMEN												
- Total Deuda	15.749.070,38	7	15.355.974,84		15.454.393,53	6	15.405.713,41		14.973.084,17	7	14.467.627,36	1
- Línea No Utilizada	1.445.520,00		1.498.900,00		1.921.500,00		1.936.000,00		1.869.072,50		1.915.500,00	





- Garantías	53.363.990,00	52.424.283,00	53.795.944,00	53.443.455,00	52.680.892,00	53.263.547,00
<b>CREDITOS DIRECTOS</b>						
- CRÉDITOS VIGENTES	13.271.273,06	12.809.894,30	12.454.591,13	12.171.504,21	11.813.207,00	11.612.666,50
-- GranE: Cred.Rev.LineaTarj. Crédito	62.500,00				62.427,50	62.427,50
-- GranE: Préstamos	11.835.630,83	11.385.649,80	10.444.481,50	10.065.679,80	9.650.255,95	9.450.139,21
--- NoRevolventes	11.835.630,83	11.385.649,80	10.444.481,50	10.065.679,80	9.650.255,95	9.450.139,21
- CRÉDITOS COMERCIO EXTERIOR	1.373.025,78	1.424.244,50	1.778.134,72	1.872.198,96	1.867.231,10	1.861.222,45
-- MedE: SobregirosCC	116,45		157,61		228,15	14,49
- CRÉDITOS COMERCIO EXTERIOR			231.817,30	233.625,45	233.064,30	238.862,85
<b>CREDITOS INDIRECTOS</b>						
- CartasFianzaOtorgadas	2.477.797,32	2.546.080,54	2.999.802,40	3.234.209,20	3.159.877,17	2.854.960,86
<b>LINEA NO UTIL. Y CRED. NO DESEMB.</b>						
- LinCredPréstamos	1.445.520,00	1.436.400,00	1.859.000,00	1.873.500,00	1.869.000,00	1.915.500,00
- LinCredTarjetaCrédito		62.500,00	62.500,00	62.500,00	72,50	
<b>GARANTIAS</b>						
- GARANTIAS RECIBIDAS	53.363.992,58	52.424.285,76	53.795.947,13	53.443.457,85	52.680.895,37	53.263.549,08
-- 1eraHipotecasInmuebles	38.474.242,82	38.231.503,12	40.305.426,12	40.619.804,13	40.522.238,52	41.530.416,23
-- Gob. Nacional Reactiva Perú	1,00	1,00	1,00	1,00	1,00	1,00
-- OtrasGtiasNoPref	3,80	3,78	3,71	3,74	3,73	3,83
-- GtiasNoPref(AvalyFianza)	14.889.744,96	14.192.777,86	13.490.516,30	12.823.648,98	12.158.652,12	11.733.128,02

Montos expresados en unidades de soles\*

Última fecha reportada por la SBS : 30/06/2024

6 MESES ANTERIORES		AGO 2023 (SBS: JUL 2023)	SET 2023 (SBS: AGO 2023)	OCT 2023 (SBS: SET 2023)	NOV 2023 (SBS: OCT 2023)	DIC 2023 (SBS: NOV 2023)	ENE 2024 (SBS: DIC 2023)
NOR (Normal)		100.00	100.00	100.00	100.00	100.00	100.00
% Porcentaje de CPP (Con Problemas Pote.)		0.00	0.00	0.00	0.00	0.00	0.00
Calificación de DEF (Deficiente)		0.00	0.00	0.00	0.00	0.00	0.00
DUD (Dudoso)		0.00	0.00	0.00	0.00	0.00	0.00
PER (Pérdida)		0.00	0.00	0.00	0.00	0.00	0.00

Institución	AGO 2023 (SBS: JUL 2023)		SET 2023 (SBS: AGO 2023)		OCT 2023 (SBS: SET 2023)		NOV 2023 (SBS: OCT 2023)		DIC 2023 (SBS: NOV 2023)		ENE 2024 (SBS: DIC 2023)	
	Monto *	Dias V.	Monto *	Dias V.	Monto *	Dias V.	Monto *	Dias V.	Monto *	Dias V.	Monto *	Dias V.
BBVA	11.465.822,21		11.472.773,81		11.071.033,87		11.173.476,71		10.553.413,80		10.121.299,15	
BCP	6.687.570,71	3	6.436.983,92	2	6.356.663,75		6.083.799,02		5.876.871,62		5.762.382,22	
BANCO PICHINCHA					10,00	1	160,00	7	175,00	6	65,00	36
SCOTIABANK												
TOTAL	18.153.392,92	3	17.909.757,73	2	17.427.707,62	1	17.257.435,73	7	16.430.460,42	6	15.883.746,37	36

Última fecha reportada por la SBS : 30/06/2024

Operación	AGO 2023 (SBS: JUL 2023)		SET 2023 (SBS: AGO 2023)		OCT 2023 (SBS: SET 2023)		NOV 2023 (SBS: OCT 2023)		DIC 2023 (SBS: NOV 2023)		ENE 2024 (SBS: DIC 2023)	
	Monto *	Dias V.	Monto *	Dias V.	Monto *	Dias V.	Monto *	Dias V.	Monto *	Dias V.	Monto *	Dias V.
<b>RESUMEN</b>												
- Total Deuda	18.153.392,92	3	17.909.757,73	2	17.427.707,62	1	17.257.435,73	7	16.430.460,42	6	15.883.746,37	36
- Total Vencido											65,00	
- % Vencido											0,00	
- Línea No Utilizada							1.919.000,00		1.419.680,00		1.409.420,00	
- Garantías	44.869.272,00		45.478.534,00		42.988.982,00		53.536.309,00		51.746.261,00		50.895.245,00	
<b>CREDITOS DIRECTOS</b>												
- CRÉDITOS VIGENTES	15.655.444,39	3	15.351.575,75	2	15.033.796,04	1	14.636.084,51	7	13.934.422,82	6	13.443.618,22	
-- GranE: Cred.Rev.LineaTarj. Crédito	62.500,00		62.500,00		62.500,00		62.500,00		62.500,00		62.499,90	
-- GranE: SobregirosCC							56,53					
-- GranE: Descuentos	565.681,48	3	326.860,24	2	208.963,74		119.770,48		27.391,30			
--- Letras	565.681,48	3	326.860,24	2	208.963,74		119.770,48		27.391,30			
-- GranE: Préstamos	9.434.923,71		8.622.526,85		13.185.390,35		12.620.883,83		12.425.560,36		11.972.378,39	
--- NoRevolventes	9.434.923,71		8.622.526,85		13.185.390,35		12.620.883,83		12.425.560,36		11.972.378,39	
- CRÉDITOS COMERCIO EXTERIOR	5.592.339,20		6.339.688,66		1.576.931,95		1.832.713,67		1.418.796,16		1.408.739,93	
-- MedE: SobregirosCC					10,00	1	160,00	7	175,00	6		
- CRÉDITOS VENCIDOS											65,00	36
-- MedE: SobregirosCC											65,00	36
<b>CREDITOS INDIRECTOS</b>												
- CartasFianzaOtorgadas	2.497.948,53		2.558.181,98		2.393.911,58		2.621.351,22		2.496.037,60		2.440.063,15	
<b>LINEA NO UTIL. Y CRED. NO DESEMB.</b>												
- LinCredPréstamos							1.919.000,00		1.419.680,00		1.409.420,00	



GARANTIAS							
- GARANTIAS RECIBIDAS	44.869.275,17	45.478.535,78	42.988.984,88	53.536.311,66	51.746.262,73	50.895.247,02	
-- 1eraHipotecasInmuebles	36.646.782,67	37.371.799,99	38.362.987,11	38.818.124,05	37.786.480,32	37.513.398,18	
-- Gob. Nacional Reactiva Perú	1,00	1,00	1,00	1,00	1,00	1,00	
-- OtrasGtiasNoPref	3,60	3,69	3,79	3,83	3,73	3,70	
-- GtiasNoPref(AvalyFianza)	8.222.487,90	8.106.731,10	4.625.992,98	14.718.182,78	13.959.777,68	13.381.844,14	

Reporte SBS/Microfinanzas por entidades

Reportado por : BBVA

Última fecha reportada por la SBS : 30/06/2024

Operación	FEB 2024 (SBS: ENE2024)		MAR 2024 (SBS: FEB2024)		ABR 2024 (SBS: MAR2024)		MAY 2024 (SBS: ABR2024)		JUN 2024 (SBS: MAY2024)		JUL 2024 (SBS: JUN2024)	
	Monto *	Dias V.	Monto *	Dias V.	Monto *	Dias V.	Monto *	Dias V.	Monto *	Dias V.	Monto *	Dias V.
Calificación (2)	NOR		NOR		NOR		CPP		CPP		CPP	
<b>RESUMEN</b>												
- Total Deuda	9.985.169,80		9.642.469,47		9.284.065,73		8.940.537,27		8.381.099,64		7.785.927,04	
- Línea No Utilizada			62.500,00		62.500,00		62.500,00		72,50			
- Garantías	37.739.877,00		36.898.745,00		35.824.058,00		35.331.389,00		34.612.331,00		34.745.446,00	
<b>CREDITOS DIRECTOS</b>												
- CRÉDITOS VIGENTES	7.507.372,48		7.096.388,93		6.745.258,15		6.411.824,49		6.141.753,56		5.928.991,51	
-- GranE:Cred.Rev.LineaTarj. Crédito	62.500,00								62.427,50		62.427,50	
-- GranE:Préstamos	7.444.872,48		7.096.388,93		6.745.258,15		6.411.824,49		6.079.326,06		5.866.564,01	
--- NoRevolventes	7.444.872,48		7.096.388,93		6.745.258,15		6.411.824,49		6.079.326,06		5.866.564,01	
<b>CREDITOS INDIRECTOS</b>												
- CartasFianzaOtorgadas	2.477.797,32		2.546.080,54		2.538.807,58		2.528.712,78		2.239.346,08		1.856.935,53	
<b>LINEA NO UTIL. Y CRED. NO DESEMB.</b>												
- LinCredTarjetaCrédito			62.500,00		62.500,00		62.500,00		72,50			
<b>GARANTIAS</b>												
- GARANTIAS RECIBIDAS	37.739.878,37		36.898.746,39		35.824.058,88		35.331.390,80		34.612.332,10		34.745.446,91	
-- 1eraHipotecasInmuebles	22.850.133,41		22.705.968,53		22.333.542,58		22.507.741,82		22.453.679,98		23.012.318,89	
-- GtiasNoPref(AvalyFianza)	14.889.744,96		14.192.777,86		13.490.516,30		12.823.648,98		12.158.652,12		11.733.128,02	

Última fecha reportada por la SBS : 30/06/2024

Operación	AGO 2023 (SBS: JUL2023)		SET 2023 (SBS: AGO2023)		OCT 2023 (SBS: SET2023)		NOV 2023 (SBS: OCT2023)		DIC 2023 (SBS: NOV2023)		ENE 2024 (SBS: DIC2023)	
	Monto *	Dias V.	Monto *	Dias V.	Monto *	Dias V.	Monto *	Dias V.	Monto *	Dias V.	Monto *	Dias V.
Calificación (2)	NOR		NOR		NOR		NOR		NOR		NOR	
<b>RESUMEN</b>												
- Total Deuda	11.465.822,21		11.472.773,81		11.071.033,87		11.173.476,71		10.553.413,80		10.121.299,15	
- Garantías	30.050.187,00		30.302.115,00		27.410.049,00		37.772.548,00		36.401.443,00		35.661.324,00	
<b>CREDITOS DIRECTOS</b>												
- CRÉDITOS VIGENTES	8.967.873,68		8.914.591,83		8.677.122,29		8.552.125,49		8.057.376,20		7.681.236,00	
-- GranE:Cred.Rev.LineaTarj. Crédito	62.500,00		62.500,00		62.500,00		62.500,00		62.500,00		62.499,90	
-- GranE:SobregirosCC							0,27					
-- GranE:Descuentos	191.940,06		137.485,82		109.480,74		61.574,99		27.391,30			
--- Letras	191.940,06		137.485,82		109.480,74		61.574,99		27.391,30			
-- GranE:Préstamos	3.662.233,62		3.541.606,01		8.505.141,55		8.428.050,23		7.967.484,90		7.618.736,10	
--- NoRevolventes	3.662.233,62		3.541.606,01		8.505.141,55		8.428.050,23		7.967.484,90		7.618.736,10	
-- CRÉDITOS COMERCIO EXTERIOR	5.051.200,00		5.173.000,00									
<b>CREDITOS INDIRECTOS</b>												
- CartasFianzaOtorgadas	2.497.948,53		2.558.181,98		2.393.911,58		2.621.351,22		2.496.037,60		2.440.063,15	
<b>GARANTIAS</b>												
- GARANTIAS RECIBIDAS	30.050.188,89		30.302.115,67		27.410.050,80		37.772.549,76		36.401.443,92		35.661.324,91	
-- 1eraHipotecasInmuebles	21.827.700,99		22.195.384,57		22.784.057,82		23.054.366,98		22.441.666,24		22.279.480,77	
-- GtiasNoPref(AvalyFianza)	8.222.487,90		8.106.731,10		4.625.992,98		14.718.182,78		13.959.777,68		13.381.844,14	

Reportado por : BCP



Última fecha reportada por la SBS : 30/06/2024

Operación	FEB 2024 (SBS: ENE2024)		MAR 2024 (SBS: FEB2024)		ABR 2024 (SBS: MAR2024)		MAY 2024 (SBS: ABR2024)		JUN 2024 (SBS: MAY2024)		JUL 2024 (SBS: JUN2024)	
	Monto *	Dias V.	Monto *	Dias V.	Monto *	Dias V.	Monto *	Dias V.	Monto *	Dias V.	Monto *	Dias V.
Calificación (2)	NOR		NOR		NOR		NOR		NOR		NOR	
RESUMEN												
- Total Deuda	5.763.784,13		5.713.505,37		5.477.358,07		5.526.054,27		5.438.160,99		5.444.797,65	
- Línea No Utilizada	1.445.520,00		1.436.400,00		1.859.000,00		1.873.500,00		1.869.000,00		1.915.500,00	
- Garantías	15.624.113,00		15.525.538,00		15.270.886,00		15.389.998,00		15.353.032,00		15.735.010,00	
CREDITOS DIRECTOS												
- CRÉDITOS VIGENTES	5.763.784,13		5.713.505,37		5.477.358,07		5.526.054,27		5.438.160,99		5.444.797,65	
-- GranE:Préstamos	4.390.758,35		4.289.260,87		3.699.223,35		3.653.855,31		3.570.929,89		3.583.575,20	
--- NoRevolventes	4.390.758,35		4.289.260,87		3.699.223,35		3.653.855,31		3.570.929,89		3.583.575,20	
-- CRÉDITOS COMERCIO EXTERIOR	1.373.025,78		1.424.244,50		1.778.134,72		1.872.198,96		1.867.231,10		1.861.222,45	
LINEA NO UTIL. Y CRED. NO DESEMB.												
- LinCredPréstamos	1.445.520,00		1.436.400,00		1.859.000,00		1.873.500,00		1.869.000,00		1.915.500,00	
GARANTIAS												
- GARANTIAS RECIBIDAS	15.624.114,21		15.525.539,37		15.270.887,67		15.389.998,94		15.353.033,37		15.735.010,92	
-- 1eraHipotecasInmuebles	15.624.109,41		15.525.534,59		15.270.882,96		15.389.994,20		15.353.028,64		15.735.006,09	
-- Gob. Nacional Reactiva Perú	1,00		1,00		1,00		1,00		1,00		1,00	
-- OtrasGtiasNoPref	3,80		3,78		3,71		3,74		3,73		3,83	

Última fecha reportada por la SBS : 30/06/2024

Operación	AGO 2023 (SBS: JUL2023)		SET 2023 (SBS: AGO2023)		OCT 2023 (SBS: SET2023)		NOV 2023 (SBS: OCT2023)		DIC 2023 (SBS: NOV2023)		ENE 2024 (SBS: DIC2023)	
	Monto *	Dias V.	Monto *	Dias V.	Monto *	Dias V.	Monto *	Dias V.	Monto *	Dias V.	Monto *	Dias V.
Calificación (2)	NOR		NOR		NOR		NOR		NOR		NOR	
RESUMEN												
- Total Deuda	6.687.570,71	3	6.436.983,92	2	6.356.663,75		6.083.799,02		5.876.871,62		5.762.382,22	
- Línea No Utilizada							1.919.000,00		1.419.680,00		1.409.420,00	
- Garantías	14.819.085,00		15.176.419,00		15.578.933,00		15.763.761,00		15.344.818,00		15.233.921,00	
CREDITOS DIRECTOS												
- CRÉDITOS VIGENTES	6.687.570,71	3	6.436.983,92	2	6.356.663,75		6.083.799,02		5.876.871,62		5.762.382,22	
-- GranE: SobregirosCC							56,26					
-- GranE: Descuentos	373.741,42	3	189.374,42	2	99.483,00		58.195,49					
--- Letras	373.741,42	3	189.374,42	2	99.483,00		58.195,49					
-- GranE: Préstamos	5.772.690,09		5.080.920,84		4.680.248,80		4.192.833,60		4.458.075,46		4.353.642,29	
--- NoRevolventes	5.772.690,09		5.080.920,84		4.680.248,80		4.192.833,60		4.458.075,46		4.353.642,29	
-- CRÉDITOS COMERCIO EXTERIOR	541.139,20		1.166.688,66		1.576.931,95		1.832.713,67		1.418.796,16		1.408.739,93	
LINEA NO UTIL. Y CRED. NO DESEMB.												
- LinCredPréstamos							1.919.000,00		1.419.680,00		1.409.420,00	
GARANTIAS												
- GARANTIAS RECIBIDAS	14.819.086,28		15.176.420,11		15.578.934,08		15.763.761,90		15.344.818,81		15.233.922,11	
-- 1eraHipotecasInmuebles	14.819.081,68		15.176.415,42		15.578.929,29		15.763.757,07		15.344.814,08		15.233.917,41	
-- Gob. Nacional Reactiva Perú	1,00		1,00		1,00		1,00		1,00		1,00	
-- OtrasGtiasNoPref	3,60		3,69		3,79		3,83		3,73		3,70	

Reportado por : BANCO PICHINCHA

Última fecha reportada por la SBS : 30/06/2024

Operación	FEB 2024 (SBS: ENE2024)		MAR 2024 (SBS: FEB2024)		ABR 2024 (SBS: MAR2024)		MAY 2024 (SBS: ABR2024)		JUN 2024 (SBS: MAY2024)		JUL 2024 (SBS: JUN2024)	
	Monto *	Dias V.	Monto *	Dias V.	Monto *	Dias V.	Monto *	Dias V.	Monto *	Dias V.	Monto *	Dias V.
Calificación (2)	NOR				NOR		NOR		NOR		NOR	
RESUMEN												
- Total Deuda	116,45	7			692.969,73	6	939.121,87		1.153.823,54	7	1.236.902,67	1
- Garantías					2.701.000,00		2.722.068,00		2.715.529,00		2.783.091,00	
CREDITOS DIRECTOS												
- CRÉDITOS VIGENTES	116,45	7			231.974,91	6	233.625,45		233.292,45	7	238.877,34	1
-- MedE: SobregirosCC	116,45	7			157,61	6			228,15	7	14,49	1
-- CRÉDITOS COMERCIO EXTERIOR					231.817,30		233.625,45		233.064,30		238.862,85	
CREDITOS INDIRECTOS												
- CartasFianzaOtorgadas					460.994,82		705.496,42		920.531,09		998.025,33	
GARANTIAS												
- GARANTIAS RECIBIDAS					2.701.000,58		2.722.068,11		2.715.529,90		2.783.091,25	



-- 1eraHipotecasInmuebles				2.701.000,58	2.722.068,11	2.715.529,90	2.783.091,25
---------------------------	--	--	--	--------------	--------------	--------------	--------------

Última fecha reportada por la SBS : 30/06/2024

Operación	AGO 2023 (SBS: JUL2023)		SET 2023 (SBS: AGO2023)		OCT 2023 (SBS: SET2023)		NOV 2023 (SBS: OCT2023)		DIC 2023 (SBS: NOV2023)		ENE 2024 (SBS: DIC2023)	
	Monto *	Dias V.	Monto *	Dias V.	Monto *	Dias V.	Monto *	Dias V.	Monto *	Dias V.	Monto *	Dias V.
Calificación (2)					NOR		NOR		NOR		CPP	
RESUMEN												
- Total Deuda					10,00	1	160,00	7	175,00	6	65,00	36
- Total Vencido											65,00	
- % Vencido											100,00	
CREDITOS DIRECTOS												
- CRÉDITOS VIGENTES					10,00	1	160,00	7	175,00	6		
-- MedE: SobregirosCC					10,00	1	160,00	7	175,00	6		
- CRÉDITOS VENCIDOS											65,00	36
-- MedE: SobregirosCC											65,00	36

Reportado por : SCOTIABANK

Última fecha reportada por la SBS : 30/06/2024

Operación	FEB 2024 (SBS: ENE2024)		MAR 2024 (SBS: FEB2024)		ABR 2024 (SBS: MAR2024)		MAY 2024 (SBS: ABR2024)		JUN 2024 (SBS: MAY2024)		JUL 2024 (SBS: JUN2024)	
	Monto *	Dias V.	Monto *	Dias V.	Monto *	Dias V.	Monto *	Dias V.	Monto *	Dias V.	Monto *	Dias V.
Calificación (2)												
RESUMEN												

Última fecha reportada por la SBS : 30/06/2024

Operación	AGO 2023 (SBS: JUL2023)		SET 2023 (SBS: AGO2023)		OCT 2023 (SBS: SET2023)		NOV 2023 (SBS: OCT2023)		DIC 2023 (SBS: NOV2023)		ENE 2024 (SBS: DIC2023)	
	Monto *	Dias V.	Monto *	Dias V.	Monto *	Dias V.	Monto *	Dias V.	Monto *	Dias V.	Monto *	Dias V.
Calificación (2)												
RESUMEN												

Rectificaciones SBS

Entidad	Período SBS	Cuenta	Concepto Rectificación	Dice	Debe Decir
---------	-------------	--------	------------------------	------	------------

Aval/Codeudor

Montos expresados en unidades de soles\*

Es Avalista de:			Información reportada por la SBS al 31/05/2024		
Tipo Doc	Nro Documento	Nombre/Razón Social	Act	Pre	12m
RUC	20451612698	MULTIMODAS OLINDA S.A.C.			
Institución SBS			Calif. (2)	Saldo *	
SCOTIABANK PERU S A A			NOR	373.800,00	

Montos expresados en unidades de soles\*

Quiénes lo Avalan:			Información reportada por la SBS al 31/05/2024		
Tipo Doc	Nro Documento	Nombre/Razón Social	Act	Pre	12m
DNI	10527489	TORRES DIAZ MARIA GLORIA			
Institución SBS			Calif. (2)	Saldo *	
BANCO BBVA PERÚ			CPP	6.079.326,06	
DNI	41186049	GONZALEZ DELGADO JULIO CESAR			
Institución SBS			Calif. (2)	Saldo *	

BANCO BBVA PERÚ

CPP

6.079.326,06

Montos expresados en unidades de soles\*

Es Avalista de:

Información Reportada por Entidades de Microfinanzas / Otros Créditos

Tipo Doc	Nro Documento	Nombre/Razón Social	Act	Pre	12m
----------	---------------	---------------------	-----	-----	-----

Montos expresados en unidades de soles\*

Quiénes lo Avalan:

Información Reportada por Entidades de Microfinanzas / Otros Créditos

Tipo Doc	Nro Documento	Nombre/Razón Social	Act	Pre	12m
----------	---------------	---------------------	-----	-----	-----

## Documentos Protestados como Deudor/Aceptante

Montos expresados en unidades\*

Reportado por la Cámara de Comercio de Lima (CCL)

### Documentos Protestados sin Regularizar

	# Doc	Monto (S/) *	Max Días Venc.
Total:	0	0,00	

Tipo de Cambio 3.717

Nro. Secuencia	Tip. ** Reg.	Acreedor/Girador	Tipo Doc.	Moneda	Monto *	Monto * (S/)	Boletín	F. Protesto	F. Venc	Días Venc.
----------------	--------------	------------------	-----------	--------	---------	--------------	---------	-------------	---------	------------

\*\*PR: Protestos, CJ: Cobranza Judicial, MO: Moras, PP: Procesos Penales

Montos expresados en unidades\*

Reportado por la Cámara de Comercio de Lima (CCL)

### Documentos Protestados Regularizados

	# Doc	Monto (S/) *
Total:	0	0,00

Nro. Secuencia	Tip. ** Reg.	Acreedor/Girador	Tipo Doc.	Moneda	Monto *	Monto * (S/)	Boletín	F. Protesto	F. Venc.	F. Reg
----------------	--------------	------------------	-----------	--------	---------	--------------	---------	-------------	----------	--------

\*\*PR: Protestos, CJ: Cobranza Judicial, MO: Moras, PP: Procesos Penales

## Documentos Protestados como Acreedor/Girador

Montos expresados en unidades\*

Reportado por la Cámara de Comercio de Lima (CCL)

### Documentos Protestados sin Regularizar

	# Doc	Monto (S/) *	Max Días Venc.
Total:	72	860.957,40	2,535

Se muestran hasta los 10 primeros documentos ordenados por Fecha de Boletín de la CCL

Tipo de Cambio 3.717

Nro. Secuencia	Tip. ** Reg.	Deudor/Aceptante	Tipo Doc.	Moneda	Monto *	Monto * (S/)	Boletín	F. Protesto	F. Venc	Días Venc.
6651345	PR	CREACIONES HUIÑAY LA S.A.C	LET	S/.	34.329,00	34.329,00	05/2024	13/05/2024	26/04/2024	89
6652593	PR	CREACIONES HUIÑAY LA S.A.C	LET	S/.	25.000,00	25.000,00	05/2024	27/05/2024	10/05/2024	75
6650498	PR	CREACIONES HUIÑAY LA S.A.C	LET	S/.	25.000,00	25.000,00	05/2024	02/05/2024	16/04/2024	99
6638865	PR	CREACIONES HUIÑAY LA S.A.C	LET	S/.	25.000,00	25.000,00	03/2024	13/03/2024	/ /	133
6638310	PR	TEXTILES ALEXA E.I.R.L.	LET	S/.	22.521,10	22.521,10	03/2024	08/03/2024	/ /	138
6631457	PR	TEXTILES ALEXA E.I.R.L.	LET	S/.	22.000,00	22.000,00	02/2024	27/02/2024	/ /	148
6622724	PR	TEXTILES ALEXA E.I.R.L.	LET	S/.	18.991,40	18.991,40	01/2024	03/01/2024	/ /	203
267298	MO	PERU MUNDO TEXTIL S.A.C.	LET	S/.	28.322,00	28.322,00	08/2021	20/07/2021	15/08/2017	2,535
6450397	PR	IZAGUIRRE MORA SARA MAGDALEYNE	LET	S/.	6.113,00	6.113,00	03/2021	16/03/2021	/ /	1,226
6430625	PR	INDUSTRIA ANVELY Y NAYELY SOCIEDAD ANONIMA CERRADA	LET	S/.	8.894,00	8.894,00	11/2020	05/11/2020	/ /	1,357

\*\*PR: Protestos, CJ: Cobranza Judicial, MO: Moras, PP: Procesos Penales

Montos expresados en unidades\*

Reportado por la Cámara de Comercio de Lima (CCL)

## Documentos Protestados Regularizados

	# Doc	Monto (S/) *
Total:	8	2.011.523,78

Nro. Secuencia	Tip. Reg. **	Deudor/Aceptante	Tipo Doc.	Moneda	Monto *	Monto * (S/)	Boletín	F. Protesto	F. Venc.	F. Reg
6573370	PR	CREACIONES HUIÑAY LA S.A.C	LET	S/.	50.000,00	50.000,00	05/2023	03/05/2023	/ /	20/07/2023
6555762	PR	CREACIONES HUIÑAY LA S.A.C	LET	S/.	36.183,00	36.183,00	02/2023	20/02/2023	/ /	20/07/2023
200000210046	PR	INVERSIONES OBERTI S.R.L.	LET	S/.	333.271,90	333.271,90	11/2021	16/11/2021	08/11/2021	06/09/2022
200000209983	PR	INVERSIONES OBERTI S.R.L.	LET	S/.	733.129,87	733.129,87	10/2021	15/10/2021	03/10/2021	06/09/2022
200000209982	PR	INVERSIONES OBERTI S.R.L.	LET	S/.	177.800,00	177.800,00	10/2021	15/10/2021	03/10/2021	06/09/2022
6469960	PR	CREACIONES HUIÑAY LA S.A.C	LET	S/.	73.428,00	73.428,00	07/2021	02/07/2021	/ /	20/07/2023
200000209016	PR	INVERSIONES OBERTI S.R.L.	LET	US\$	109.077,92	404.570,01	02/2021	11/02/2021	01/02/2021	03/05/2021
200000208905	PR	INVERSIONES OBERTI S.R.L.	LET	US\$	54.769,75	203.141,00	01/2021	26/01/2021	15/01/2021	03/05/2021

\*\*PR: Protestos, CJ: Cobranza Judicial, MO: Moras, PP: Procesos Penales

## Detalle de Vencidos

## Documentos Impagos

Montos expresados en unidades\*

	# Doc	Monto (S/) *	Max Días Venc.
Total:	1	536,80	355

Se muestran los 10 primeros documentos ordenados por Fecha de Vencimiento, del más reciente al más antiguo

Tipo de Cambio 3.717

Nombre del Acreedor de la Obligación	Tipo Comprobante/ Concepto	Nro Comprobante	Condición Deuda	Moneda	Monto *	Monto * (S/)	F. Venc.
SERV AGUA POTAB Y ALCANT DE LIMA-SEDAPAL	Recibo	025891410220230707	MOROSIDAD	S/.	536,80	536,80	04/08/2023

## Comercio Exterior

Montos expresados en unidades de dólares

Muestra información reportada por la SUNAT desde el 07/02/2011

## Resumen por Ejercicio

Ejercicio	Actividad	Número de Operaciones	Importe USD *	N° Países	3 países con mayor número de operaciones
2024	IMPORTACIÓN	90	7.168.177,23	2	CHINA, "KOREA, REPUBLIC OF"
2023	IMPORTACIÓN	63	5.246.228,19	2	CHINA, "KOREA, REPUBLIC OF"
2022	IMPORTACIÓN	38	4.048.872,02	1	CHINA
2021	IMPORTACIÓN	73	5.978.073,51	1	CHINA
2020	IMPORTACIÓN	121	7.804.925,34	3	CHINA, UNITED STATES, GERMANY

## Resumen por Meses

Actividad	Ejercicio	Mes	Número de Operaciones	Importe USD *	N° Países	3 países con mayor número de operaciones
IMPORTACIÓN	2024	AGOSTO	13	1.038.217,10	1	CHINA
		JULIO	28	1.986.399,07	1	CHINA
		JUNIO	26	2.202.008,36	2	CHINA, "KOREA, REPUBLIC OF"
		MAYO	11	1.045.608,34	2	CHINA, "KOREA, REPUBLIC OF"
		MARZO	2	133.953,58	1	CHINA
		FEBRERO	3	263.801,53	1	CHINA

		ENERO	7	498.189,25	1	CHINA
	2023	DICIEMBRE	8	655.508,94	1	CHINA
		NOVIEMBR	11	1.012.532,51	2	CHINA,"KOREA, REPUBLIC OF"
		OCTUBRE	9	743.381,22	1	CHINA
		SETIEMBRE	2	156.265,01	1	CHINA
		AGOSTO	7	611.070,88	1	CHINA
		JULIO	9	596.801,37	2	CHINA,"KOREA, REPUBLIC OF"
		JUNIO	2	189.983,28	1	CHINA
		MAYO	7	620.522,09	2	"KOREA, REPUBLIC OF",CHINA
		ABRIL	4	299.947,76	2	CHINA,"KOREA, REPUBLIC OF"
		MARZO	3	314.782,93	1	CHINA
		ENERO	1	45.432,20	1	"KOREA, REPUBLIC OF"
	2022	JULIO	17	1.722.213,09	1	CHINA
		MARZO	12	1.254.576,13	1	CHINA
		FEBRERO	3	289.328,29	1	CHINA
		ENERO	6	782.754,51	1	CHINA
	2021	DICIEMBRE	15	1.719.789,37	1	CHINA
		NOVIEMBR	15	1.515.004,64	1	CHINA
		OCTUBRE	9	805.631,51	1	CHINA
		SETIEMBRE	7	548.569,96	1	CHINA
		JUNIO	1	36.382,98	1	CHINA
		MAYO	7	446.467,43	1	CHINA
		ABRIL	8	418.968,66	1	CHINA
		FEBRERO	7	291.852,30	1	CHINA
		ENERO	4	195.406,66	1	CHINA
	2020	DICIEMBRE	29	1.827.611,14	1	CHINA
		NOVIEMBR	9	607.261,09	2	CHINA,GERMANY
		OCTUBRE	15	1.113.671,39	3	CHINA,UNITED STATES,GERMANY
		SETIEMBRE	12	912.331,89	3	CHINA,GERMANY,UNITED STATES
		AGOSTO	10	684.263,44	2	CHINA,UNITED STATES
		JULIO	1	101.479,54	1	CHINA
		JUNIO	33	1.763.638,75	1	CHINA
		MARZO	5	203.803,51	1	CHINA
		FEBRERO	7	590.864,59	1	CHINA

## PUBLICACIÓN DIARIO "EL PERUANO"

## Reporte Otros Créditos

Institución	FEB 2024		MAR 2024		ABR 2024		MAY 2024		JUN 2024		JUL 2024	
	Monto *	Dias V.	Monto *	Dias V.	Monto *	Dias V.	Monto *	Dias V.	Monto *	Dias V.	Monto *	Dias V.

Institución	AGO 2023		SET 2023		OCT 2023		NOV 2023		DIC 2023		ENE 2024	
	Monto *	Dias V.	Monto *	Dias V.	Monto *	Dias V.	Monto *	Dias V.	Monto *	Dias V.	Monto *	Dias V.

## Reporte Otros Créditos por entidades

Sin Información