



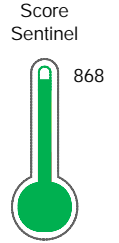
# Reporte de Deudas

El reporte contiene solo los títulos seleccionados

- Información General
- Consulta Rápida
- Principales Acreedores
- Detalle Variación
- Posición Histórica
- Gráficos
- Rep. Vencidos
- Rep. SBS/Microf.
- SBS/Microf. Entidades
- Rectificaciones SBS
- Avalados/Avalistas
- Hechos de Importancia
- Documentos CCL
- Detalle de Vencidos
- Comercio Exterior
- Otros Créditos
- Otros Créd. Entidades
- Otros Rep. Negativos

RUC 20372321068 - LIDERMED S.A.

Fecha Proceso	Tipo Doc.	N. Doc.	Nota	Deuda Total *	Var.	Actual	Previo	12m
22/04/2024	RUC	20372321068	0.000	317.357,31		<span style="color: green;">●</span>	<span style="color: green;">●</span>	<span style="color: green;">●</span>



Excelente Puntaje

**\* La persona consultada cuenta con los siguientes créditos e indicadores.**

- Línea de Crédito
- Está Avalado
- Buen Contribuyente SUNAT
- Reprogramados DU N 026-20

## Sentinel Sabio

Bancarizado: SI

### Recomendación de Sentinel Sabio

Evaluación Crediticia



**APROBAR**  
Producto Genérico

Detalle:

- Cumple con todas las reglas de evaluación

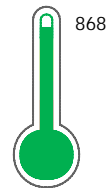
Cuota Estimada Mensual

S/ 14639,



### Score Sentinel

Nivel de Riesgo



Excelente Puntaje

Recomendación:

Estadísticamente, en este nivel de score, 3 de 100 empresas podrían caer en incumplimiento en los próximos 12 meses

## Información General

### Datos Principales

24/01/2024: Última actualización de información reportada por SUNAT

Razón Social:	LIDERMED S.A.		
Nombre Comercial:	LIDERMED S.A.		
Tipo de Contribuyente:	SOCIEDAD ANONIMA		
Estado de Contribuyente:	ACTIVO	Condición del Contribuyente:	HABIDO
Inicio de Actividades:	04/07/1997		
Tamaño contribuyente:	MEDIANO	Dependencia:	INTENDENCIA LIMA MEPECO
Actividad Económica Principal	VTA. MAY. DE OTROS PRODUCTOS.		
Actividad Económica Secundaria 1	-	Actividad Económica Secundaria 2	-
Fecha Inscripción RRPP:	23/07/1997	Número de Partida Registral:	-
Folio:	-	Asiento:	1-A

Agente de retención

### Direcciones Registradas

Dirección	Fuente
AVENIDA SANTA CATALINA NRO 306 URBANIZACION SANTA CATALINA LA VICTORIA - LIMA - LIMA	SUNAT - DOMICILIO FISCAL
AVENIDA SANTA CATALINA NRO. 375 URBANIZACION SANTA CATALINA LIMA - LIMA - LIMA	SUNAT - DEPOSITO

### Representantes Legales

Nro Documento	Nombre de Representante	Act	Pre	12m	Fecha desde que ocupa Cargo	Cargo
06110390	QUEZADA GUTIERREZ SEGUNDO ISAAC				06/08/2004	GERENTE GENERAL
07458767	AGAPITO LECAROS PILAR DE LOS MILAGROS				04/06/2009	GERENTE

### Empresas Relacionadas a:

#### QUEZADA GUTIERREZ SEGUNDO

Ruc	Razón Social	Semáforos			Fecha desde que ocupa Cargo	Cargo	Estado
		Act	Pre	12m			
20298873657	COMERCIAL GELAIR SRL				15/01/1996	GERENTE VENTAS	BAJA DE OFICIO

#### AGAPITO LECAROS PILAR DE LOS MILAGROS

Ruc	Razón Social	Semáforos			Fecha desde que ocupa Cargo	Cargo	Estado
		Act	Pre	12m			
20602625193	ANMY ASOCIADOS S.A.C				09/11/2017	GERENTE ADMINISTRAT	SUSPENSION TEMPORAL

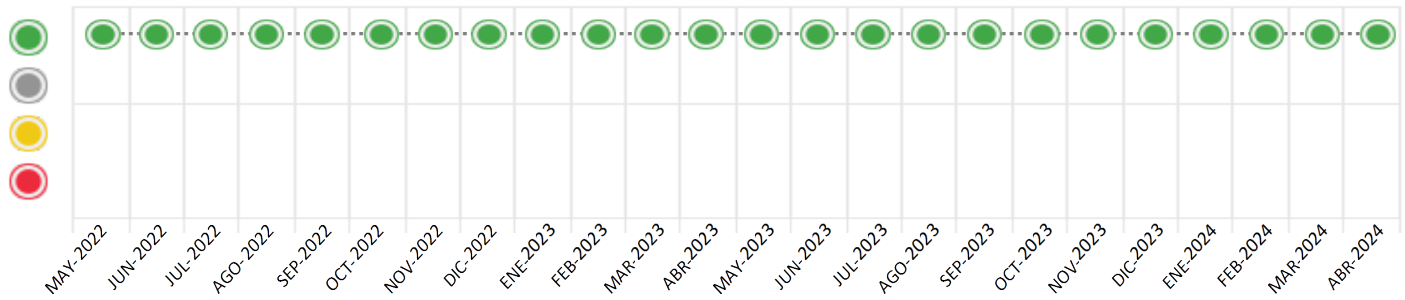
## Consulta Rápida

### Documento de identidad consultado

Fecha Proceso	Tipo Doc.	N. Doc.	Nombre o Raz. Social	Nota	Deuda Total *	Var.	Actual	Previo	12m
22/04/2024	RUC	20372321068	LIDERMED S.A.	0.000	317.357,31				

Montos expresados en unidades de soles\*

Semáforos de los últimos 24 meses



Semáforo	Descripción
	No registra información de deudas
	Mínimo Riesgo: Sin deudas vencidas
	Mediano Riesgo: Deudas con poco atraso*
	Alto Riesgo: Deudas con atraso significativo*

\*Semáforo deuda menor: Deuda vencida menor S/ 100 personas naturales o menor S/ 500 personas jurídicas

Verde: 0 <= Sem. < 0.001  
 Amarillo: 0.001 <= Sem. <= 2  
 Rojo: 2 < Sem. <= 6

Variación	Descripción
	Variación Negativa: La nueva información reportada ha incrementado tu riesgo crediticio
	Variación Positiva: La nueva información ha mejorado tu posición de riesgo
	Variación Porcentual Positiva: El monto total reportado por la SBS/Microfinanzas o número de instituciones financieras ha aumentado
	Variación Porcentual Negativa: El monto total reportado por la SBS/Microfinanzas o número de instituciones financieras ha disminuido
	Aproximadamente igual o igual

## Detalle de la deuda SBS/Microfinanzas

Entidad	Deuda Anterior			Deuda a ABR 2024				Rect. (1)	Disc.
	OCT 2023	ENE 2024	MAR 2024	Fecha Inf.	Calif. (2)	Monto *	Días Venc.		
	379.722,44	307.315,74	293.633,13	31/03/2024	NOR	0			
	57.469,75	55.845,90	54.758,75	31/03/2024	NOR	0			
TOTAL	437.192,19	363.161,64	348.391,88			317.357,31			

(1) Ver detalle en el cuadro de Rectificaciones SBS

(2) NOR: Normal, CPP: Con Problemas Potenciales, DEF: Deficiente, DUD: Dudoso, PER: Pérdida, SCAL: Sin Calificación

## Detalle de la deuda de Otros Créditos

Entidad	Deuda Anterior			Deuda a ABR 2024				Disc.
	OCT 2023	ENE 2024	MAR 2024	Fecha Inf.	Calif. (2)	Monto *	Días Venc.	
TOTAL								

(2) NOR: Normal, CPP: Con Problemas Potenciales, DEF: Deficiente, DUD: Dudoso, PER: Pérdida, SCAL: Sin Calificación

## Detalle de vencidos

# Doc	Fuente - Acreedor	Monto *	Días Venc.

## Utilización de Líneas de Crédito

Instituciones	**	Línea Aprobada	Línea No Utilizada	Línea Utilizada	% L. Uti.
BBVA	TOT		46.650,40		
TOTAL			46.650,40		0%

\*\*(TOT): Otras Tarjetas de Crédito

## Principales Acreedores

Montos expresados en unidades de soles\*

## Resumen de Deudas

Descripción de la Deuda	Monto *	Días
Deuda total SBS al 31/03/2024	317.357,31	
% Calificación normal	100.00	
Peor Calificación (2)	NOR	
Otros Créditos	0,00	****

## Detalle de deuda SBS/Microfinanzas

Institución SBS	Calif. (2)	Saldo *	% Ven.	Días Venc.	Rect.(1)
BBVA	NOR	263.224,02	0.00		
EDPYME SANTANDER	NOR	54.133,29	0.00		
CONSUMO PERÚ S.A					
Deuda Total SBS/MicroFinanzas		317.357,31	0		

## Detalle de Riesgos SBS/Microfinanzas

Concepto	Saldo *
Deuda Directa	317.357,31
Deuda Indirecta	0,00
Deuda Castigada	0,00
Deuda Total SBS/MicroFinanzas	317.357,31
Línea Tarj.Cred. No utilizada	46.650,40
Total Riesgo SBS/MicroFinanzas	364.007,71

## Detalle de deuda Otros Créditos

Empresa	Calif. (2)	Saldo *	% Ven.	Días Venc.	Disc.
Deuda Total Otros Créditos		0,00	0		

## Detalle de vencidos

# Doc	Fuente - Acreedor	Monto *	Días Venc.
-------	-------------------	---------	------------

## Detalle Variación

Montos expresados en unidades de soles\*

## Resumen de la variación

Descripción de la deuda	21/03/2024	22/04/2024	Variación
Score	0.000	0.000	0.000
Nro. Entidades SBS/Microf.	2	2	0
Riesgo Total SBS/Microf. *	348.391,88	317.357,31	
Deuda Directa	348.391,88	317.357,31	-31.034,57
Deuda Indirecta	0,00	0,00	0,00
Deuda Castigada	0,00	0,00	0,00

Variación del Riesgo Total SBS/Microf. *	Antes	22/04/2024	Variación
Último Mes	348.391,88	317.357,31	-31.034,57
Último Trimestre	363.161,64	317.357,31	-45.804,33
Último Semestre	437.192,19	317.357,31	-119.834,88
Último Año	461.065,92	317.357,31	-143.708,61

Calificación SBS/Microf.	21/03/2024	22/04/2024	Variación
% NOR (Normal)	100.00	100.00	0.00
% CPP (Con Problemas Potenciales)	0.00	0.00	0.00
% DEF (Deficiente)	0.00	0.00	0.00
% DUD (Dudoso)	0.00	0.00	0.00
% PER (Pérdida)	0.00	0.00	0.00

Deuda vencida *	21/03/2024	22/04/2024	Variación
Total deuda vencida	0,00	0,00	0,00
Deuda por Otros Créditos *	21/03/2024	22/04/2024	Variación



Total deuda otros créditos	0,00	0,00	0,00
----------------------------	------	------	------

Detalle de la variación			
Fuente - Acreedor *	21/03/2024	22/04/2024	Variación

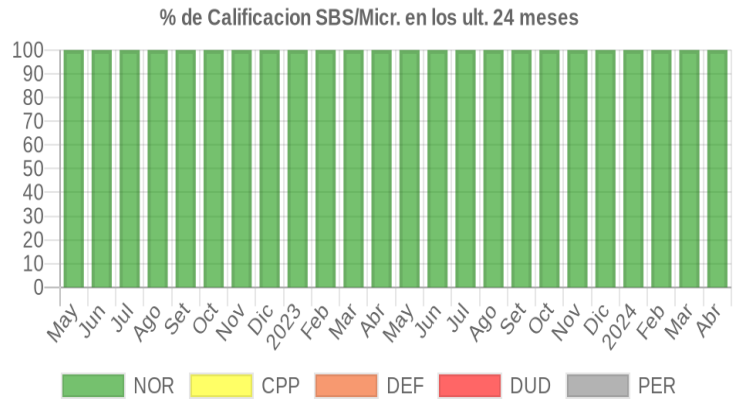
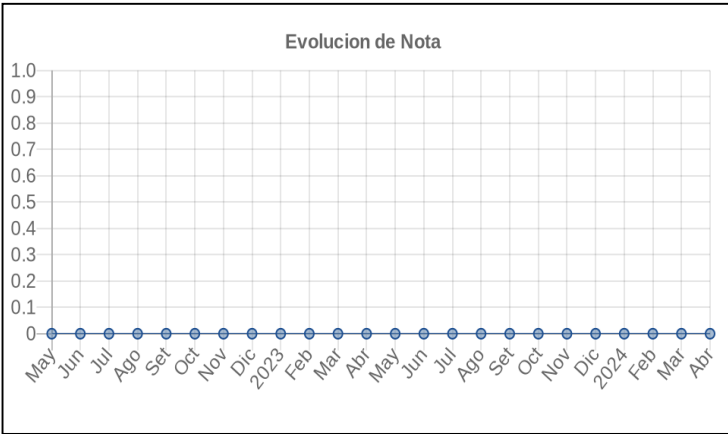
## Posición Histórica

Montos expresados en unidades de soles\*

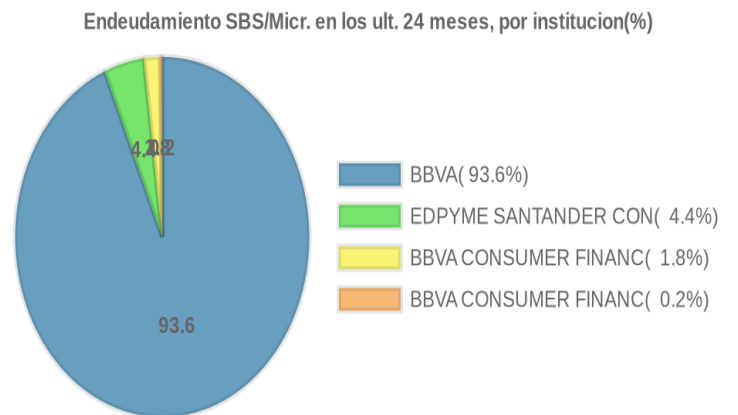
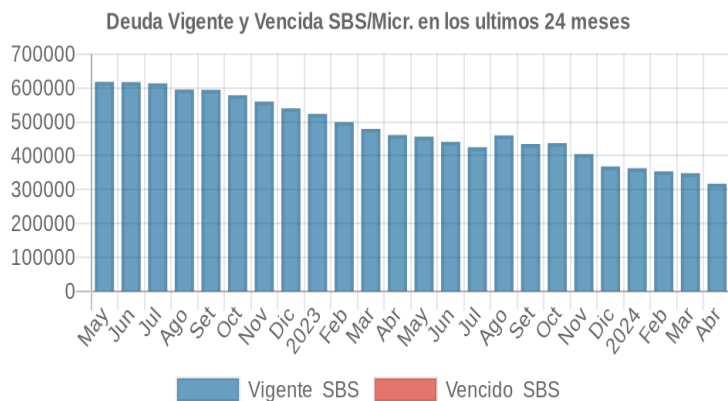
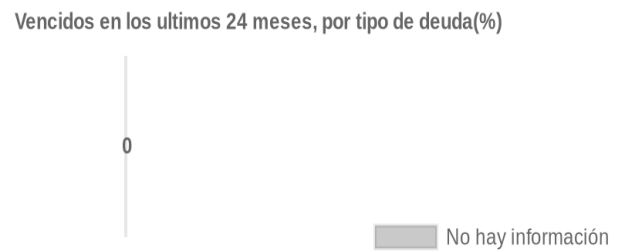
Fecha de Proceso	Sema. Actual	Sem. Riesgo	Var.	Superintendencia de Banca y Seguros (SBS/Microfinan.)				Otros Créditos	Otros Vencidos *				Ctas. Cerr./Anu.		Otros Repor. Negati.		
				# Enti.	Deuda Total *	% Cali. normal	Peor Califi. (2)		Deuda Vencida *	Protestos	Docs. Impagos	Deuda Tributaria	Deuda Laboral	Cta. Cte.		Tar. Créd.	
22/04/2024	●	0.000	☰	2	317.357,31	100.00	NOR	0,00	0,00	0,00	0,00	0,00	0,00	0	0	0	
21/03/2024	●	0.000	☰	2	348.391,88	100.00	NOR	0,00	0,00	0,00	0,00	0,00	0,00	0,00	0	0	0
21/02/2024	●	0.000	☰	2	353.945,37	100.00	NOR	0,00	0,00	0,00	0,00	0,00	0,00	0,00	0	0	0
19/01/2024	●	0.000	☰	2	363.161,64	100.00	NOR	0,00	0,00	0,00	0,00	0,00	0,00	0,00	0	0	0
22/12/2023	●	0.000	☰	2	368.421,17	100.00	NOR	0,00	0,00	0,00	0,00	0,00	0,00	0,00	0	0	0
23/11/2023	●	0.000	☰	2	404.753,65	100.00	NOR	0,00	0,00	0,00	0,00	0,00	0,00	0,00	0	0	0
23/10/2023	●	0.000	☰	2	437.192,19	100.00	NOR	0,00	0,00	0,00	0,00	0,00	0,00	0,00	0	0	0
21/09/2023	●	0.000	☰	2	434.559,14	100.00	NOR	0,00	0,00	0,00	0,00	0,00	0,00	0,00	0	0	0
24/08/2023	●	0.000	☰	2	459.994,36	100.00	NOR	0,00	0,00	0,00	0,00	0,00	0,00	0,00	0	0	0
24/07/2023	●	0.000	☰	1	425.045,38	100.00	NOR	0,00	0,00	0,00	0,00	0,00	0,00	0,00	0	0	0
22/06/2023	●	0.000	☰	1	440.923,68	100.00	NOR	0,00	0,00	0,00	0,00	0,00	0,00	0,00	0	0	0
22/05/2023	●	0.000	☰	1	456.343,84	100.00	NOR	0,00	0,00	0,00	0,00	0,00	0,00	0,00	0	0	0
24/04/2023	●	0.000	☰	2	461.065,92	100.00	NOR	0,00	0,00	0,00	0,00	0,00	0,00	0,00	0	0	0
22/03/2023	●	0.000	☰	2	479.113,30	100.00	NOR	0,00	0,00	0,00	0,00	0,00	0,00	0,00	0	0	0
21/02/2023	●	0.000	☰	2	499.121,17	100.00	NOR	0,00	0,00	0,00	0,00	0,00	0,00	0,00	0	0	0
23/01/2023	●	0.000	☰	2	523.341,21	100.00	NOR	0,00	0,00	0,00	0,00	0,00	0,00	0,00	0	0	0
22/12/2022	●	0.000	☰	2	539.820,22	100.00	NOR	0,00	0,00	0,00	0,00	0,00	0,00	0,00	0	0	0
23/11/2022	●	0.000	☰	2	559.824,58	100.00	NOR	0,00	0,00	0,00	0,00	0,00	0,00	0,00	0	0	0
24/10/2022	●	0.000	☰	2	578.499,71	100.00	NOR	0,00	0,00	0,00	0,00	0,00	0,00	0,00	0	0	0
22/09/2022	●	0.000	☰	2	594.327,55	100.00	NOR	0,00	0,00	0,00	0,00	0,00	0,00	0,00	0	0	0
22/08/2022	●	0.000	☰	2	595.150,42	100.00	NOR	0,00	0,00	0,00	0,00	0,00	0,00	0,00	0	0	0
22/07/2022	●	0.000	☰	2	613.647,37	100.00	NOR	0,00	0,00	0,00	0,00	0,00	0,00	0,00	0	0	0
23/06/2022	●	0.000	☰	2	617.193,04	100.00	NOR	0,00	0,00	0,00	0,00	0,00	0,00	0,00	0	0	0
23/05/2022	●	0.000	☰	2	618.004,53	100.00	NOR	0,00	0,00	0,00	0,00	0,00	0,00	0,00	0	0	0

## Gráficos

Montos expresados en unidades de soles\*



NOR: Normal, CPP: Con Problemas Potenciales, DEF: Deficiente, DUD: Dudoso, PER: Pérdida, SCAL: Sin Calificación



## Reporte de Vencidos

Montos expresados en unidades de soles\*

Fuente - Acreedor	ENE 2024			FEB 2024			MAR 2024			ABR 2024		
	# Docs.	Monto *	Dias V.	# Docs.	Monto *	Dias V.	# Docs.	Monto *	Dias V.	# Docs.	Monto *	Dias V.

Montos expresados en unidades de soles\*

Fuente - Acreedor	SET 2023			OCT 2023			NOV 2023			DIC 2023		
	# Docs.	Monto *	Dias V.	# Docs.	Monto *	Dias V.	# Docs.	Monto *	Dias V.	# Docs.	Monto *	Dias V.

Montos expresados en unidades de soles\*

Fuente - Acreedor	MAY 2023			JUN 2023			JUL 2023			AGO 2023		
	# Docs.	Monto *	Dias V.	# Docs.	Monto *	Dias V.	# Docs.	Monto *	Dias V.	# Docs.	Monto *	Dias V.

## Reporte SBS/Microfinanzas

Montos expresados en unidades de soles\*

Última fecha reportada por la SBS : 31/03/2024

ULTIMOS 6 MESES		NOV 2023 (SBS: OCT 2023)	DIC 2023 (SBS: NOV 2023)	ENE 2024 (SBS: DIC 2023)	FEB 2024 (SBS: ENE 2024)	MAR 2024 (SBS: FEB 2024)	ABR 2024 (SBS: MAR 2024)
NOR (Normal)		100.00	100.00	100.00	100.00	100.00	100.00
% Porcentaje de	CPP (Con Problemas Pote.)	0.00	0.00	0.00	0.00	0.00	0.00
	DEF (Deficiente)	0.00	0.00	0.00	0.00	0.00	0.00
Calificación	DUD (Dudoso)	0.00	0.00	0.00	0.00	0.00	0.00
	PER (Pérdida)	0.00	0.00	0.00	0.00	0.00	0.00

Institución	NOV 2023 (SBS: OCT 2023)		DIC 2023 (SBS: NOV 2023)		ENE 2024 (SBS: DIC 2023)		FEB 2024 (SBS: ENE 2024)		MAR 2024 (SBS: FEB 2024)		ABR 2024 (SBS: MAR 2024)	
	Monto *	Dias V.	Monto *	Dias V.	Monto *	Dias V.	Monto *	Dias V.	Monto *	Dias V.	Monto *	Dias V.
BBVA	347.827,05		312.012,92		307.315,74		298.638,01		293.633,13		263.224,02	
EDPYME SANTANDER CONSUMO PERU	56.926,60		56.408,25		55.845,90		55.307,36		54.758,75		54.133,29	
BBVA CONSUMER FINANCE EDPYME-L												
BBVA CONSUMER FINANCE												
TOTAL	404.753,65		368.421,17		363.161,64		353.945,37		348.391,88		317.357,31	

Última fecha reportada por la SBS : 31/03/2024

Operación	NOV 2023 (SBS: OCT 2023)		DIC 2023 (SBS: NOV 2023)		ENE 2024 (SBS: DIC 2023)		FEB 2024 (SBS: ENE 2024)		MAR 2024 (SBS: FEB 2024)		ABR 2024 (SBS: MAR 2024)	
	Monto *	Dias V.	Monto *	Dias V.	Monto *	Dias V.	Monto *	Dias V.	Monto *	Dias V.	Monto *	Dias V.
RESUMEN												
- Total Deuda	404.753,65		368.421,17		363.161,64		353.945,37		348.391,88		317.357,31	
- Línea No Utilizada	44.007,39		63.737,59		51.995,48		44.227,35		32.761,79		46.650,40	
- Garantías	965.113,00		1.029.925,00		981.429,00		932.914,00		884.326,00		835.590,00	
CREDITOS DIRECTOS												
- CRÉDITOS VIGENTES	404.753,65		368.421,17		363.161,64		353.945,37		348.391,88		317.357,31	
-- MedE: Cred.Rev.LíneaTarj.Crédito	20.669,93		1.262,41		13.004,53		20.772,66		32.238,21		18.349,60	
-- MedE: Préstamos	384.083,72		367.158,76		350.157,11		333.172,71		316.153,67		299.007,71	
--- NoRevolventes	384.083,72		367.158,76		350.157,11		333.172,71		316.153,67		299.007,71	
LÍNEA NO UTIL. Y CRED. NO DESEMB.												
- LinCredTarjetaCrédito	44.007,39		63.737,59		51.995,48		44.227,35		32.761,79		46.650,40	
GARANTÍAS												
- GARANTÍAS RECIBIDAS	965.113,50		1.029.926,12		981.430,18		932.914,89		884.327,13		835.591,65	
-- 1eraGEquipoTransporte			113.212,11		113.212,11		113.212,11		113.212,11		113.212,11	
-- Gob. Nacional Reprog. Reactiva Perú	310.799,26		295.212,99		279.595,65		263.972,08		248.325,18		232.630,70	
-- GtiasNoPref(AvalyFianza)	654.314,24		621.501,02		588.622,42		555.730,70		522.789,84		489.748,84	
- PROGRAMA REACTIVA PERU	327.157,12		310.750,51		294.311,21		277.865,35		261.394,92		244.874,42	



Montos expresados en unidades de soles\*

Última fecha reportada por la SBS : 31/03/2024

6 MESES ANTERIORES		MAY 2023 (SBS: ABR 2023)	JUN 2023 (SBS: MAY 2023)	JUL 2023 (SBS: JUN 2023)	AGO 2023 (SBS: JUL 2023)	SET 2023 (SBS: AGO 2023)	OCT 2023 (SBS: SET 2023)
NOR (Normal)		100.00	100.00	100.00	100.00	100.00	100.00
% Porcentaje de	CPP (Con Problemas Pote.)	0.00	0.00	0.00	0.00	0.00	0.00
	DEF (Deficiente)	0.00	0.00	0.00	0.00	0.00	0.00
Calificación	DUD (Dudoso)	0.00	0.00	0.00	0.00	0.00	0.00
	PER (Pérdida)	0.00	0.00	0.00	0.00	0.00	0.00

Institución	MAY 2023 (SBS: ABR 2023)		JUN 2023 (SBS: MAY 2023)		JUL 2023 (SBS: JUN 2023)		AGO 2023 (SBS: JUL 2023)		SET 2023 (SBS: AGO 2023)		OCT 2023 (SBS: SET 2023)	
	Monto *	Dias V.	Monto *	Dias V.	Monto *	Dias V.	Monto *	Dias V.	Monto *	Dias V.	Monto *	Dias V.
BBVA	456.343,84		440.923,68		425.045,38		402.025,74		376.590,52		379.722,44	
EDPYME SANTANDER CONSUMO PERU							57.968,62		57.968,62		57.469,75	
BBVA CONSUMER FINANCE EDPYME-L												
BBVA CONSUMER FINANCE												
TOTAL	456.343,84		440.923,68		425.045,38		459.994,36		434.559,14		437.192,19	

Última fecha reportada por la SBS : 31/03/2024

Operación	MAY 2023 (SBS: ABR 2023)		JUN 2023 (SBS: MAY 2023)		JUL 2023 (SBS: JUN 2023)		AGO 2023 (SBS: JUL 2023)		SET 2023 (SBS: AGO 2023)		OCT 2023 (SBS: SET 2023)	
	Monto *	Dias V.	Monto *	Dias V.	Monto *	Dias V.	Monto *	Dias V.	Monto *	Dias V.	Monto *	Dias V.
RESUMEN												
- Total Deuda	456.343,84		440.923,68		425.045,38		459.994,36		434.559,14		437.192,19	
- Línea No Utilizada	33.735,68		32.095,94		32.094,18		38.868,50		48.063,01		28.579,55	
- Garantías	1.254.045,00		1.205.946,00		1.157.935,00		1.223.099,00		1.061.666,00		1.013.421,00	
CREDITOS DIRECTOS												
- CRÉDITOS VIGENTES	456.343,84		440.923,68		425.045,38		459.994,36		434.559,14		437.192,19	
-- MedE: Cred.Rev.LíneaTarj. Crédito	31.243,71		32.127,98		32.524,59		25.792,46		16.703,19		36.189,77	
-- MedE: Préstamos	425.100,13		408.795,70		392.520,79		434.201,90		417.855,95		401.002,42	
--- NoRevolventes	425.100,13		408.795,70		392.520,79		434.201,90		417.855,95		401.002,42	
LINEA NO UTIL. Y CRED. NO DESEMB.												
- LinCredTarjetaCrédito	33.735,68		32.095,94		32.094,18		38.868,50		48.063,01		28.579,55	
GARANTIAS												
- GARANTIAS RECIBIDAS	1.254.045,38		1.205.947,31		1.157.936,33		1.223.100,28		1.061.667,63		1.013.421,38	
-- 1eraGEquipoTransporte							113.212,11					
-- Gob. Nacional Reprog. Reactiva Perú	403.845,12		388.355,91		372.894,75		357.421,61		341.892,97		326.356,04	
-- GtíasNoPref(AvalyFianza)	850.200,26		817.591,40		785.041,58		752.466,56		719.774,66		687.065,34	
- PROGRAMA REACTIVA PERU	425.100,13		408.795,70		392.520,79		376.233,28		359.887,33		343.532,67	

## Reporte SBS/Microfinanzas por entidades

Reportado por : BBVA

Última fecha reportada por la SBS : 31/03/2024

Operación	NOV 2023 (SBS: OCT2023)		DIC 2023 (SBS: NOV2023)		ENE 2024 (SBS: DIC2023)		FEB 2024 (SBS: ENE2024)		MAR 2024 (SBS: FEB2024)		ABR 2024 (SBS: MAR2024)	
	Monto *	Dias V.	Monto *	Dias V.	Monto *	Dias V.	Monto *	Dias V.	Monto *	Dias V.	Monto *	Dias V.
Calificación (2)	NOR		NOR		NOR		NOR		NOR		NOR	
RESUMEN												
- Total Deuda	347.827,05		312.012,92		307.315,74		298.638,01		293.633,13		263.224,02	
- Línea No Utilizada	44.007,39		63.737,59		51.995,48		44.227,35		32.761,79		46.650,40	
- Garantías	965.113,00		916.713,00		868.217,00		819.702,00		771.114,00		722.378,00	
CREDITOS DIRECTOS												
- CRÉDITOS VIGENTES	347.827,05		312.012,92		307.315,74		298.638,01		293.633,13		263.224,02	
-- MedE: Cred.Rev.LíneaTarj. Crédito	20.669,93		1.262,41		13.004,53		20.772,66		32.238,21		18.349,60	
-- MedE: Préstamos	327.157,12		310.750,51		294.311,21		277.865,35		261.394,92		244.874,42	
--- NoRevolventes	327.157,12		310.750,51		294.311,21		277.865,35		261.394,92		244.874,42	
LINEA NO UTIL. Y CRED. NO DESEMB.												
- LinCredTarjetaCrédito	44.007,39		63.737,59		51.995,48		44.227,35		32.761,79		46.650,40	
GARANTIAS												



- GARANTIAS RECIBIDAS	965.113,50	916.714,01	868.218,07	819.702,78	771.115,02	722.379,54
-- Gob. Nacional Reprog. Reactiva Perú	310.799,26	295.212,99	279.595,65	263.972,08	248.325,18	232.630,70
-- GtiasNoPref(AvalyFianza)	654.314,24	621.501,02	588.622,42	555.730,70	522.789,84	489.748,84
- PROGRAMA REACTIVA PERU	327.157,12	310.750,51	294.311,21	277.865,35	261.394,92	244.874,42

Última fecha reportada por la SBS : 31/03/2024

Operación	MAY 2023 (SBS: ABR2023)		JUN 2023 (SBS: MAY2023)		JUL 2023 (SBS: JUN2023)		AGO 2023 (SBS: JUL2023)		SET 2023 (SBS: AGO2023)		OCT 2023 (SBS: SET2023)	
	Monto *	Dias V.	Monto *	Dias V.	Monto *	Dias V.	Monto *	Dias V.	Monto *	Dias V.	Monto *	Dias V.
Calificación (2)	NOR		NOR		NOR		NOR		NOR		NOR	
RESUMEN												
- Total Deuda	456.343,84		440.923,68		425.045,38		402.025,74		376.590,52		379.722,44	
- Linea No Utilizada	33.735,68		32.095,94		32.094,18		38.868,50		48.063,01		28.579,55	
- Garantías	1.254.045,00		1.205.946,00		1.157.935,00		1.109.887,00		1.061.666,00		1.013.421,00	
CREDITOS DIRECTOS												
- CRÉDITOS VIGENTES	456.343,84		440.923,68		425.045,38		402.025,74		376.590,52		379.722,44	
-- MedE: Cred. Rev. Linea Tarj. Crédito	31.243,71		32.127,98		32.524,59		25.792,46		16.703,19		36.189,77	
-- MedE: Préstamos	425.100,13		408.795,70		392.520,79		376.233,28		359.887,33		343.532,67	
--- NoRevolventes	425.100,13		408.795,70		392.520,79		376.233,28		359.887,33		343.532,67	
LINEA NO UTIL. Y CRED. NO DESEMB.												
- LinCredTarjetaCrédito	33.735,68		32.095,94		32.094,18		38.868,50		48.063,01		28.579,55	
GARANTIAS												
- GARANTIAS RECIBIDAS	1.254.045,38		1.205.947,31		1.157.936,33		1.109.888,17		1.061.667,63		1.013.421,38	
-- Gob. Nacional Reprog. Reactiva Perú	403.845,12		388.355,91		372.894,75		357.421,61		341.892,97		326.356,04	
-- GtiasNoPref(AvalyFianza)	850.200,26		817.591,40		785.041,58		752.466,56		719.774,66		687.065,34	
- PROGRAMA REACTIVA PERU	425.100,13		408.795,70		392.520,79		376.233,28		359.887,33		343.532,67	

Reportado por : EDPYME SANTANDER CONSUMO PERÚ S.A

Última fecha reportada por la SBS : 31/03/2024

Operación	NOV 2023 (SBS: OCT2023)		DIC 2023 (SBS: NOV2023)		ENE 2024 (SBS: DIC2023)		FEB 2024 (SBS: ENE2024)		MAR 2024 (SBS: FEB2024)		ABR 2024 (SBS: MAR2024)	
	Monto *	Dias V.	Monto *	Dias V.	Monto *	Dias V.	Monto *	Dias V.	Monto *	Dias V.	Monto *	Dias V.
Calificación (2)	NOR		NOR		NOR		NOR		NOR		NOR	
RESUMEN												
- Total Deuda	56.926,60		56.408,25		55.845,90		55.307,36		54.758,75		54.133,29	
- Garantías			113.212,00		113.212,00		113.212,00		113.212,00		113.212,00	
CREDITOS DIRECTOS												
- CRÉDITOS VIGENTES	56.926,60		56.408,25		55.845,90		55.307,36		54.758,75		54.133,29	
-- MedE: Préstamos	56.926,60		56.408,25		55.845,90		55.307,36		54.758,75		54.133,29	
--- NoRevolventes	56.926,60		56.408,25		55.845,90		55.307,36		54.758,75		54.133,29	
GARANTIAS												
- GARANTIAS RECIBIDAS			113.212,11		113.212,11		113.212,11		113.212,11		113.212,11	
-- 1eraGEquipoTransporte			113.212,11		113.212,11		113.212,11		113.212,11		113.212,11	

Última fecha reportada por la SBS : 31/03/2024

Operación	MAY 2023 (SBS: ABR2023)		JUN 2023 (SBS: MAY2023)		JUL 2023 (SBS: JUN2023)		AGO 2023 (SBS: JUL2023)		SET 2023 (SBS: AGO2023)		OCT 2023 (SBS: SET2023)	
	Monto *	Dias V.	Monto *	Dias V.	Monto *	Dias V.	Monto *	Dias V.	Monto *	Dias V.	Monto *	Dias V.
Calificación (2)							NOR		NOR		NOR	
RESUMEN												
- Total Deuda							57.968,62		57.968,62		57.469,75	
- Garantías							113.212,00					
CREDITOS DIRECTOS												
- CRÉDITOS VIGENTES							57.968,62		57.968,62		57.469,75	
-- MedE: Préstamos							57.968,62		57.968,62		57.469,75	
--- NoRevolventes							57.968,62		57.968,62		57.469,75	
GARANTIAS												
- GARANTIAS RECIBIDAS							113.212,11					
-- 1eraGEquipoTransporte							113.212,11					

Reportado por : BBVA CONSUMER FINANCE EDPYME-LIQ. Vta.Cartera



Última fecha reportada por la SBS : 31/03/2024

Operación	NOV 2023 (SBS: OCT2023)		DIC 2023 (SBS: NOV2023)		ENE 2024 (SBS: DIC2023)		FEB 2024 (SBS: ENE2024)		MAR 2024 (SBS: FEB2024)		ABR 2024 (SBS: MAR2024)	
	Monto *	Dias V.	Monto *	Dias V.	Monto *	Dias V.	Monto *	Dias V.	Monto *	Dias V.	Monto *	Dias V.
Calificación (2)												
RESUMEN												

Última fecha reportada por la SBS : 31/03/2024

Operación	MAY 2023 (SBS: ABR2023)		JUN 2023 (SBS: MAY2023)		JUL 2023 (SBS: JUN2023)		AGO 2023 (SBS: JUL2023)		SET 2023 (SBS: AGO2023)		OCT 2023 (SBS: SET2023)	
	Monto *	Dias V.	Monto *	Dias V.	Monto *	Dias V.	Monto *	Dias V.	Monto *	Dias V.	Monto *	Dias V.
Calificación (2)												
RESUMEN												

Reportado por : BBVA CONSUMER FINANCE

Última fecha reportada por la SBS : 31/03/2024

Operación	NOV 2023 (SBS: OCT2023)		DIC 2023 (SBS: NOV2023)		ENE 2024 (SBS: DIC2023)		FEB 2024 (SBS: ENE2024)		MAR 2024 (SBS: FEB2024)		ABR 2024 (SBS: MAR2024)	
	Monto *	Dias V.	Monto *	Dias V.	Monto *	Dias V.	Monto *	Dias V.	Monto *	Dias V.	Monto *	Dias V.
Calificación (2)												
RESUMEN												

Última fecha reportada por la SBS : 31/03/2024

Operación	MAY 2023 (SBS: ABR2023)		JUN 2023 (SBS: MAY2023)		JUL 2023 (SBS: JUN2023)		AGO 2023 (SBS: JUL2023)		SET 2023 (SBS: AGO2023)		OCT 2023 (SBS: SET2023)	
	Monto *	Dias V.	Monto *	Dias V.	Monto *	Dias V.	Monto *	Dias V.	Monto *	Dias V.	Monto *	Dias V.
Calificación (2)												
RESUMEN												

### Rectificaciones SBS

Entidad	Periodo SBS	Cuenta	Concepto Rectificación	Dice	Debe Decir

### Aval/Codeudor

Montos expresados en unidades de soles\*

Es Avalista de:				Información reportada por la SBS al 31/03/2024
Tipo Doc	Nro Documento	Nombre/Razón Social	Act	Pre 12m

Montos expresados en unidades de soles\*

Quiénes lo Avalan:				Información reportada por la SBS al 31/03/2024
Tipo Doc	Nro Documento	Nombre/Razón Social	Act	Pre 12m
DNI	07458767	AGAPITO LECAROS PILAR DE LOS MILAGROS	● ● ●	
		Institución SBS	Calif. (2)	Saldo *
		BANCO BBVA PERÚ	NOR	244.874,42
DNI	07498440	CASTILLO AGAPITO PATRICIA PAOLA	● ● ●	
		Institución SBS	Calif. (2)	Saldo *
		BANCO BBVA PERÚ	NOR	244.874,42

Montos expresados en unidades de soles\*

Es Avalista de:				Información Reportada por Entidades de Microfinanzas / Otros Créditos		
Tipo Doc	Nro Documento	Nombre/Razón Social	Act	Pre	12m	

Montos expresados en unidades de soles\*

Quiénes lo Avalan:				Información Reportada por Entidades de Microfinanzas / Otros Créditos		
Tipo Doc	Nro Documento	Nombre/Razón Social	Act	Pre	12m	

## Documentos Protestados como Deudor/Aceptante

Montos expresados en unidades\*

Reportado por la Cámara de Comercio de Lima (CCL)

### Documentos Protestados sin Regularizar

	# Doc	Monto (S/) *	Max Días Venc.
Total:	0	0,00	

Tipo de Cambio 3.747

Nro. Secuencia	Tip. ** Reg.	Acreedor/Girador	Tipo Doc.	Moneda	Monto *	Monto * (S/)	Boletín	F. Protesto	F. Venc	Días Venc.
----------------	-----------------	------------------	-----------	--------	---------	-----------------	---------	-------------	---------	------------

\*\*PR: Protestos, CJ: Cobranza Judicial, MO: Moras, PP: Procesos Penales

Montos expresados en unidades\*

Reportado por la Cámara de Comercio de Lima (CCL)

### Documentos Protestados Regularizados

	# Doc	Monto (S/) *
Total:	0	0,00

Nro. Secuencia	Tip. ** Reg.	Acreedor/Girador	Tipo Doc.	Moneda	Monto *	Monto * (S/)	Boletín	F. Protesto	F. Venc.	F. Reg
----------------	-----------------	------------------	-----------	--------	---------	-----------------	---------	-------------	----------	--------

\*\*PR: Protestos, CJ: Cobranza Judicial, MO: Moras, PP: Procesos Penales

## Detalle de Vencidos

## Comercio Exterior

Montos expresados en unidades de dólares

Muestra información reportada por la SUNAT desde el 07/02/2011

### Resumen por Ejercicio

Ejercicio	Actividad	Número de Operaciones	Importe USD *	N° Países	3 países con mayor número de operaciones
2024	IMPORTACIÓN	5	148.806,72	4	UNITED STATES, CHINA, INDIA
2023	IMPORTACIÓN	24	384.459,67	9	UNITED STATES, CHINA, GERMANY
2022	IMPORTACIÓN	27	320.618,61	7	UNITED STATES, CHINA, GERMANY
2021	IMPORTACIÓN	18	99.706,33	5	UNITED STATES, GERMANY, SPAIN
2020	IMPORTACIÓN	11	101.218,02	5	CHINA, GERMANY, SPAIN

### Resumen por Meses

Actividad	Ejercicio	Mes	Número de Operaciones	Importe USD *	N° Países	3 países con mayor número de operaciones
-----------	-----------	-----	-----------------------	---------------	-----------	--

IMPORTACIÓN	AÑO	MESES	CANTIDAD	DIAS	PAISES	
IMPORTACIÓN	2024	ABRIL	1	26.973,39	2	INDIA, UNITED STATES
		MARZO	1	35.448,83	2	CHINA, UNITED STATES
		FEBRERO	2	33.567,74	2	"KOREA, REPUBLIC OF", UNITED STATES
		ENERO	1	52.816,76	2	CHINA, UNITED STATES
	2023	NOVIEMBRE	4	68.984,56	4	UNITED STATES, GERMANY, ISRAEL
		OCTUBRE	1	22.088,75	1	UNITED STATES
		SETIEMBRE	4	24.950,98	3	UNITED STATES, CHINA, MEXICO
		AGOSTO	3	61.702,00	4	UNITED STATES, CHINA, GERMANY
		JULIO	1	50.361,30	2	CHINA, UNITED STATES
		JUNIO	2	20.171,77	2	ECUADOR, UNITED STATES
		MAYO	1	15.594,11	3	CHINA, GERMANY, UNITED STATES
		ABRIL	2	34.994,58	2	CHINA, UNITED STATES
		MARZO	4	45.396,38	4	UNITED STATES, SPAIN, INDIA
		FEBRERO	1	33.379,14	3	CHINA, GERMANY, UNITED STATES
		ENERO	1	6.836,10	2	INDIA, UNITED STATES
			2022	DICIEMBRE	1	25.652,00
NOVIEMBRE	4			49.321,59	5	UNITED STATES, GERMANY, ISRAEL
OCTUBRE	1			10.365,00	1	UNITED STATES
SETIEMBRE	4			43.497,39	4	CHINA, UNITED STATES, SPAIN
AGOSTO	2			28.217,51	2	CHINA, UNITED STATES
JULIO	3			24.493,48	5	GERMANY, SPAIN, ISRAEL
JUNIO	2			16.973,20	3	CHINA, "KOREA, REPUBLIC OF", UNITED STATES
MAYO	1			19.248,48	1	UNITED STATES
ABRIL	3			61.320,92	4	UNITED STATES, CHINA, GERMANY
MARZO	3			21.611,10	3	UNITED STATES, CHINA, GERMANY
FEBRERO	1			6.963,94	1	SPAIN
	2021			ENERO	2	12.953,02
		DICIEMBRE	2	8.604,98	2	GERMANY, UNITED STATES
		NOVIEMBRE	2	9.117,41	2	CHINA, SPAIN
		OCTUBRE	2	14.091,36	2	"KOREA, REPUBLIC OF", UNITED STATES
		SETIEMBRE	2	3.472,69	2	SPAIN, UNITED STATES
		AGOSTO	2	11.233,44	2	CHINA, UNITED STATES
		JUNIO	2	3.962,03	2	SPAIN, "KOREA, REPUBLIC OF"
		MAYO	1	1.926,82	1	GERMANY
		ABRIL	2	7.875,02	1	UNITED STATES
		MARZO	2	26.282,13	2	GERMANY, UNITED STATES
		ENERO	1	13.140,45	1	UNITED STATES
			2020	DICIEMBRE	1	3.339,40
AGOSTO	3			19.223,08	2	GERMANY, CHINA
JULIO	1			32.371,76	1	CHINA
JUNIO	3			13.481,72	3	CHINA, SPAIN, "KOREA, REPUBLIC OF"
MARZO	2			28.858,62	3	GERMANY, SPAIN, UNITED STATES
		ENERO	1	3.943,44	1	"KOREA, REPUBLIC OF"

## PUBLICACIÓN DIARIO "EL PERUANO"

## Reporte Otros Créditos

Institución	NOV 2023		DIC 2023		ENE 2024		FEB 2024		MAR 2024		ABR 2024	
	Monto *	Dias V.	Monto *	Dias V.	Monto *	Dias V.	Monto *	Dias V.	Monto *	Dias V.	Monto *	Dias V.

Institución	MAY 2023		JUN 2023		JUL 2023		AGO 2023		SET 2023		OCT 2023	
	Monto *	Dias V.	Monto *	Dias V.	Monto *	Dias V.	Monto *	Dias V.	Monto *	Dias V.	Monto *	Dias V.

## Reporte Otros Créditos por entidades

Sin Información