

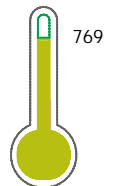
El reporte contiene solo los títulos seleccionados

- | | | | | | |
|---|---|--|---|---|---|
| <input checked="" type="checkbox"/> Información General | <input checked="" type="checkbox"/> Consulta Rápida | <input checked="" type="checkbox"/> Principales Acreedores | <input checked="" type="checkbox"/> Detalle Variación | <input checked="" type="checkbox"/> Posición Histórica | <input checked="" type="checkbox"/> Gráficos |
| <input checked="" type="checkbox"/> Rep. Vencidos | <input checked="" type="checkbox"/> Rep. SBS/Microf. | <input checked="" type="checkbox"/> SBS/Microf. Entidades | <input checked="" type="checkbox"/> Rectificaciones SBS | <input checked="" type="checkbox"/> Avalados/Avalistas | <input checked="" type="checkbox"/> Hechos de Importancia |
| <input checked="" type="checkbox"/> Documentos CCL | <input checked="" type="checkbox"/> Detalle de Vencidos | <input checked="" type="checkbox"/> Comercio Exterior | <input checked="" type="checkbox"/> Otros Créditos | <input checked="" type="checkbox"/> Otros Créd. Entidades | <input checked="" type="checkbox"/> Otros Rep. Negativos |

RUC 20100284937 - EUROFARMA PERU S.A.C.

Fecha Proceso	Tipo Doc.	N. Doc.	Nota	Deuda Total *	Var.	Actual	Previo	12m
25/04/2022	RUC	20100284937	0.003	1.355.282,73				

Score Sentinel



Riesgo Bajo

* La persona consultada cuenta con los siguientes créditos e indicadores.

Línea de Crédito
 BuenPagadorSedapal **
 Buen Contribuyente Municip
 Buen Contribuyente SAT

** Estas a 1 de ser Plata

Sentinel Sabio

Bancarizado: SI

Recomendación de Sentinel Sabio

Evaluación Crediticia



APROBAR
Producto Générico

Detalle:

- Cumple con todas las reglas de evaluación

Cuota Estimada Mensual

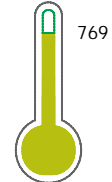
S/ 60600,



Score Sentinel

Nivel de Riesgo

Riesgo Bajo



Recomendación:

En este nivel de riesgo, 9 de 100 empresas podrían caer en incumplimiento en los próximos 12 meses

Información General

Datos Principales

09/02/2022: Última actualización de información reportada por SUNAT

Razón Social:	EUROFARMA PERU S.A.C.		
Nombre Comercial:	EUROFARMA		
Tipo de Contribuyente:	SOCIEDAD ANONIMA CERRADA		
Estado de Contribuyente:	ACTIVO	Condición del Contribuyente:	HABIDO
Inicio de Actividades:	11/06/1946		
Tamaño contribuyente:	PRINCIPAL	Dependencia:	INTENDENCIA LIMA PRICO
Actividad Económica Principal	FAB. DE PROD. FARMACEUTICOS.		
Actividad Económica Secundaria 1	-	Actividad Económica Secundaria 2	-
Fecha Inscripción RRPP:	11/06/1946	Número de Partida Registral:	100091570000
Folio:	285	Asiento:	1

Agente de retención

Direcciones Registradas

Dirección	Fuente
AVENIDA BOLIVIA NRO 1161 URBANIZACION CHACRA COLORADA BREÑA - LIMA - LIMA	SUNAT - DOMICILIO FISCAL
AVENIDA MATERIALES NRO. 3045 LIMA - LIMA - LIMA (A 2 CDRAS DE LA AV. UNIVERSITARIA)	SUNAT - DEPOSITO

Representantes Legales

Nro Documento	Nombre de Representante	Act	Pre	12m	Fecha desde que ocupa Cargo	Cargo
08640927	VALERA SANCHEZ RICARDO ANTONIO				29/08/2014	APODERADO
09413905	ALIAGA VALDIVIEZO JULIO CESAR				24/04/2014	CONTADOR
09919117	ULLOA SANCHEZ HERLINDA JANET				10/05/2016	APODERADO
10184348	GUTIERREZ RASSA ELIZABETH INES				29/08/2014	APODERADO
25674190	GARCIA GIORGIO DANTE ROMULO				24/06/2013	GERENTE GENERAL
40086762	SAAVEDRA RODRIGUEZ ELIZABETH				26/11/2020	GERENTE DE FINANZAS

Empresas Relacionadas a:

GARCIA GIORGIO DANTE ROMULO

Ruc	Razón Social	Semáforos			Fecha desde que ocupa Cargo	Cargo	Estado
		Act	Pre	12m			
20101144462	PUBLIMEDIC S.A.C.				24/06/2013	GERENTE GENERAL	BAJA DEFINITIVA
20550394023	INMOBILIARIA POTENZA SAC				10/09/2012	GERENTE GENERAL	SUSPENSION TEMPORAL

SAAVEDRA RODRIGUEZ ELIZABETH

Ruc	Razón Social	Semáforos			Fecha desde que ocupa Cargo	Cargo	Estado
		Act	Pre	12m			
20605358731	LA PEPA ALIMENTOS SOCIEDAD ANONIMA CERRADA				23/07/2019	GERENTE GENERAL	ACTIVO

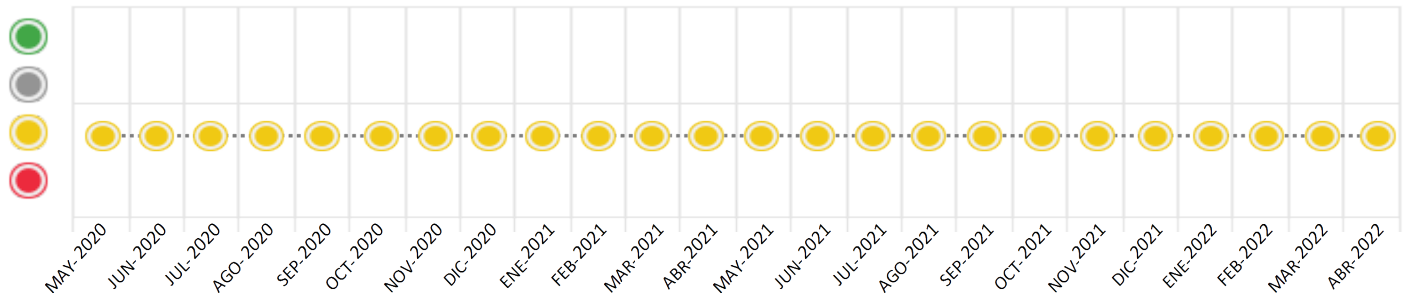
Consulta Rápida





Documento de identidad consultado

Fecha Proceso	Tipo Doc.	N. Doc.	Nombre o Raz. Social	Nota	Deuda Total *	Var.	Actual	Previo	12m
25/04/2022	RUC	20100284937	EUROFARMA PERU S.A.C.	0.003	1.355.282,73				

Montos expresados en unidades de soles*






Semáforos de los últimos 24 meses



Semáforo	Descripción
	No registra información de deudas
	Mínimo Riesgo: Sin deudas vencidas
	Mediano Riesgo: Deudas con poco atraso*
	Alto Riesgo: Deudas con atraso significativo*

*Semáforo deuda menor: Deuda vencida menor S/ 100 personas naturales o menor S/ 500 personas jurídicas

Verde: $0 \leq \text{Sem.} < 0.001$
 Amarillo: $0.001 \leq \text{Sem.} < 2$
 Rojo: $2 < \text{Sem.} < 6$

Variación	Descripción
	Variación Negativa: La nueva información reportada ha incrementado tu riesgo crediticio
	Variación Positiva: La nueva información ha mejorado tu posición de riesgo
	Variación Porcentual Positiva: El monto total reportado por la SBS/Microfinanzas o número de instituciones financieras ha aumentado
	Variación Porcentual Negativa: El monto total reportado por la SBS/Microfinanzas o número de instituciones financieras ha disminuido
	Aproximadamente igual o igual

Detalle de la deuda SBS/Microfinanzas

Entidad	Deuda Anterior			Deuda a ABR 2022				Rect. (1)	Disc.
	OCT 2021	ENE 2022	MAR 2022	Fecha Inf.	Calif. (2)	Monto *	Días Venc.		
BBVA	206.326,87	1.164.677,34	1.255.870,19	31/03/2022	NOR	1.263.991,88			
BCP		0,00	0,00	31/03/2022	NOR	89.811,96			
INTERBANK	1.055.028,19	460.528,19	64.600,00	31/03/2022	NOR	268,15			
SCOTIABANK	0,00	0,00	0,00	31/03/2022	SCAL	0,00			
TOTAL	1.261.355,06	1.625.205,53	1.320.470,19			1.354.071,99			

(1) Ver detalle en el cuadro de Rectificaciones SBS

(2) NOR: Normal, CPP: Con Problemas Potenciales, DEF: Deficiente, DUD: Dudoso, PER: Pérdida, SCAL: Sin Calificación

Detalle de la deuda de Otros Créditos

Entidad	Deuda Anterior			Deuda a ABR 2022				Disc.
	OCT 2021	ENE 2022	MAR 2022	Fecha Inf.	Calif. (2)	Monto	Días Venc.	
TOTAL								

(2) NOR: Normal, CPP: Con Problemas Potenciales, DEF: Deficiente, DUD: Dudoso, PER: Pérdida, SCAL: Sin Calificación

Detalle de vencidos

# Doc	Fuente - Acreedor	Monto *	Días Venc.
	Documentos Impagos	1.210,74	1,689
2	MUNICIPALIDAD DE BRENA	1.210,74	1,689

Utilización de Líneas de Crédito

Instituciones	**	Línea Aprobada	Línea No Utilizada	Línea Utilizada	% L. Util.
BBVA	TOT		418.248,12		
TOTAL			418.248,12		0%

**(TOT): Otras Tarjetas de Crédito

Principales Acreedores

Montos expresados en unidades de soles*

Resumen de Deudas

Descripción de la Deuda	Monto *	Días
Deuda total SBS al 31/03/2022	1.354.071,99	
% Calificación normal	100,00	
Peor Calificación (2)	NOR	
Otros Créditos	0,00	****
Deuda vencida		
Documentos Impagos	1.210,74	1,689
Total deuda vencida	1.210,74	

Detalle de deuda SBS/Microfinanzas

Institución SBS	Calif. (2)	Saldo *	% Ven.	Días Venc.	Rect.(1)
BBVA	NOR	1.263.991,88	0,00		
BCP	NOR	89.811,96	0,00		
INTERBANK	NOR	268,15	0,00		
SCOTIABANK	SCAL	0,00	0,00		

Deuda Total SBS/MicroFinanzas	1.354.071,99	0
-------------------------------	--------------	---

Detalle de Riesgos SBS/Microfinanzas

Concepto	Saldo *
Deuda Directa	168.931,99
Deuda Indirecta	1.185.140,00
Deuda Castigada	0,00
Deuda Total SBS/MicroFinanzas	1.354.071,99
Línea Tarj.Cred. No utilizada	418.248,12
Total Riesgo SBS/MicroFinanzas	1.772.320,11

Detalle de deuda Otros Créditos

Empresa	Calif. (2)	Saldo *	% Ven.	Días Venc.	Disc.
Deuda Total Otros Créditos		0,00	0		

Detalle de vencidos

# Doc	Fuente - Acreedor	Monto *	Días Venc.
	Documentos Impagos	1.210,74	1,689
2	MUNICIPALIDAD DE BRENA	1.210,74	1,689

Detalle Variación

Montos expresados en unidades de soles*

Resumen de la variación

Descripción de la deuda	23/04/2022	25/04/2022	Variación
Score	0.003	0.003	-0.000
Nro. Entidades SBS/Microf.	4	4	0
Riesgo Total SBS/Microf. *	1.320.470,19	1.354.071,99	
Deuda Directa	63.190,19	168.931,99	105.741,80
Deuda Indirecta	1.257.280,00	1.185.140,00	-72.140,00
Deuda Castigada	0,00	0,00	0,00

Variación del Riesgo Total SBS/Microf. *	Antes	25/04/2022	Variación
Último Mes	1.320.470,19	1.354.071,99	33.601,80
Último Trimestre	1.625.205,53	1.354.071,99	-271.133,54
Último Semestre	1.261.355,06	1.354.071,99	92.716,93
Último Año	1.780.504,11	1.354.071,99	-426.432,12

Calificación SBS/Microf.	23/04/2022	25/04/2022	Variación
% NOR (Normal)	100.00	100.00	
% CPP (Con Problemas Potenciales)	0.00	0.00	0.00
% DEF (Deficiente)	0.00	0.00	0.00
% DUD (Dudoso)	0.00	0.00	0.00
% PER (Pérdida)	0.00	0.00	0.00

Deuda vencida *	23/04/2022	25/04/2022	Variación
Total deuda vencida	0,00	0,00	0,00
Deuda por Otros Créditos *	23/04/2022	25/04/2022	Variación
Total deuda otros créditos	0,00	0,00	0,00

Detalle de la variación

Fuente - Acreedor *	23/04/2022	25/04/2022	Variación
---------------------	------------	------------	-----------

Posición Histórica

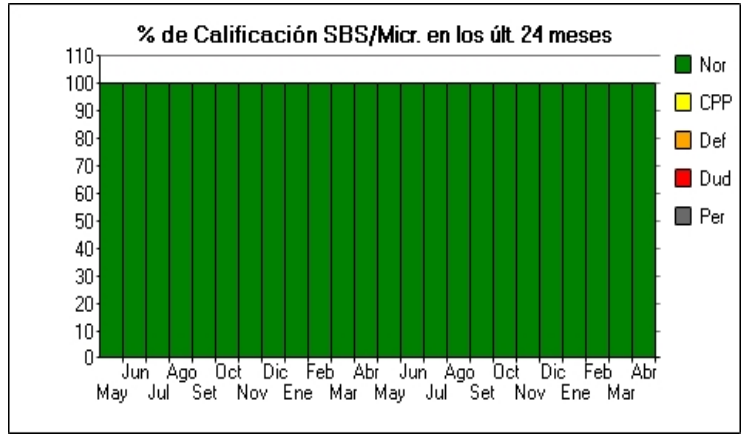
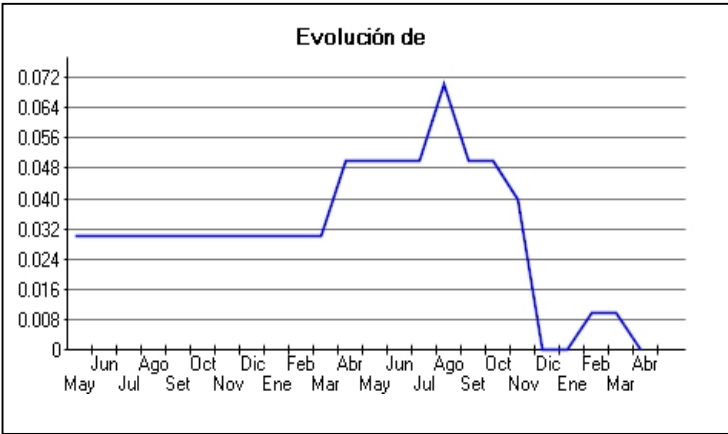
Montos expresados en unidades de soles*

Fecha de Proceso	Sema. Actual	Sem. Riesgo	Var.	Superintendencia de Banca y Seguros (SBS/Microfinan.)				Otros Créditos	Otros Vencidos *				Ctas. Cerr./Anu.		Otros Repor. Negati.	
				# Enti.	Deuda Total *	% Cali. normal	Peor Califi.(2)		Deuda Vencida *	Protestos	Docs. Impagos	Deuda Tributaria	Deuda Laboral	Cta. Cte.		Tar. Cred.
25/04/2022	●	0.003	☰	4	1.354.071,99	100.00	NOR	0,00	0,00	0,00	1.210,74	0,00	0,00	0	0	0
23/04/2022	●	0.003	☰	4	1.320.470,19	100.00	NOR	0,00	0,00	0,00	1.210,74	0,00	0,00	0	0	0
12/04/2022	●	0.003	☰	4	1.320.470,19	100.00	NOR	0,00	0,00	0,00	1.210,74	0,00	0,00	0	0	0
07/04/2022	●	0.010	☰	4	1.320.470,19	100.00	NOR	0,00	0,00	2.358,58	1.210,74	0,00	0,00	0	0	0
22/03/2022	●	0.010	☰	4	1.320.470,19	100.00	NOR	0,00	0,00	2.358,58	1.210,74	0,00	0,00	0	0	0
03/03/2022	●	0.011	☰	4	1.290.495,50	100.00	NOR	0,00	0,00	2.358,58	1.210,74	0,00	0,00	0	0	0
23/02/2022	●	0.005	☰	4	1.290.495,50	100.00	NOR	0,00	0,00	2.358,58	1.155,00	0,00	0,00	0	0	0
31/01/2022	●	0.004	☰	4	1.625.205,53	100.00	NOR	0,00	0,00	2.358,58	1.155,00	0,00	0,00	0	0	0
24/01/2022	●	0.001	☰	4	1.625.205,53	100.00	NOR	0,00	0,00	2.358,58	0,00	0,00	0,00	0	0	0
18/01/2022	●	0.002	▼	3	1.133.476,29	100.00	NOR	0,00	0,00	2.358,58	0,00	0,00	0,00	0	0	0
14/01/2022	●	0.000	▲	3	1.133.476,29	100.00	NOR	0,00	0,00	0,00	0,00	0,00	0,00	0	0	0
12/01/2022	●	0.004	☰	3	1.133.476,29	100.00	NOR	0,00	0,00	0,00	1.155,00	0,00	0,00	0	0	0
23/12/2022	●	0.004	☰	3	1.133.476,29	100.00	NOR	0,00	0,00	0,00	1.155,00	0,00	0,00	0	0	0
21/12/2022	●	0.004	☰	3	1.133.476,29	100.00	NOR	0,00	0,00	0,00	1.155,00	0,00	0,00	0	0	0
20/12/2022	●	0.002	☰	3	1.750.746,96	100.00	NOR	0,00	0,00	0,00	1.155,00	0,00	0,00	0	0	0
01/12/2022	●	0.038	☰	3	1.750.746,96	100.00	NOR	0,00	0,00	15.932,95	1.155,00	0,00	0,00	0	0	0
25/11/2022	●	0.038	☰	3	1.750.746,96	100.00	NOR	0,00	0,00	15.646,62	1.155,00	0,00	0,00	0	0	0
23/11/2022	●	0.038	☰	3	1.750.746,96	100.00	NOR	0,00	0,00	15.646,62	1.155,00	0,00	0,00	0	0	0
02/11/2022	●	0.052	☰	3	1.261.355,06	100.00	NOR	0,00	0,00	15.646,62	1.155,00	0,00	0,00	0	0	0
31/10/2022	●	0.054	☰	3	1.261.355,06	100.00	NOR	0,00	0,00	16.215,36	1.155,00	0,00	0,00	0	0	0
22/10/2022	●	0.054	☰	3	1.261.355,06	100.00	NOR	0,00	0,00	16.215,36	1.155,00	0,00	0,00	0	0	0
15/10/2022	●	0.054	☰	3	1.260.909,94	100.00	NOR	0,00	0,00	16.215,36	1.155,00	0,00	0,00	0	0	0
04/10/2022	●	0.050	☰	3	1.260.909,94	100.00	NOR	0,00	0,00	16.215,36	0,00	0,00	0,00	0	0	0
30/09/2022	●	0.050	☰	3	1.260.909,94	100.00	NOR	0,00	0,00	16.019,24	0,00	0,00	0,00	0	0	0
23/09/2022	●	0.069	☰	3	1.260.909,94	100.00	NOR	0,00	0,00	22.321,72	0,00	0,00	0,00	0	0	0
01/09/2022	●	0.070	☰	3	1.243.626,79	100.00	NOR	0,00	0,00	22.321,72	0,00	0,00	0,00	0	0	0
23/08/2022	●	0.069	☰	3	1.243.626,79	100.00	NOR	0,00	0,00	22.149,14	0,00	0,00	0,00	0	0	0
09/08/2022	●	0.055	☰	3	1.584.809,18	100.00	NOR	0,00	0,00	22.149,14	0,00	0,00	0,00	0	0	0
02/08/2022	●	0.055	☰	3	1.584.809,18	100.00	NOR	0,00	0,00	22.149,14	172,06	0,00	0,00	0	0	0
24/07/2022	●	0.053	☰	3	1.584.809,18	100.00	NOR	0,00	0,00	21.435,25	172,06	0,00	0,00	0	0	0
08/07/2022	●	0.050	☰	3	1.703.576,15	100.00	NOR	0,00	0,00	21.435,25	172,06	0,00	0,00	0	0	0
01/07/2022	●	0.049	☰	3	1.703.576,15	100.00	NOR	0,00	0,00	21.435,25	0,00	0,00	0,00	0	0	0
23/06/2022	●	0.049	☰	3	1.703.576,15	100.00	NOR	0,00	0,00	21.278,35	0,00	0,00	0,00	0	0	0
01/06/2022	●	0.046	☰	3	1.804.734,89	100.00	NOR	0,00	0,00	21.278,35	0,00	0,00	0,00	0	0	0
24/05/2022	●	0.046	☰	3	1.804.734,89	100.00	NOR	0,00	0,00	21.156,76	0,00	0,00	0,00	0	0	0
03/05/2022	●	0.046	☰	3	1.780.504,11	100.00	NOR	0,00	0,00	21.156,76	0,00	0,00	0,00	0	0	0
23/04/2022	●	0.046	☰	3	1.780.504,11	100.00	NOR	0,00	0,00	20.886,11	0,00	0,00	0,00	0	0	0
05/04/2022	●	0.033	☰	3	2.437.960,34	100.00	NOR	0,00	0,00	20.886,11	0,00	0,00	0,00	0	0	0
25/03/2022	●	0.033	☰	3	2.437.960,34	100.00	NOR	0,00	0,00	20.635,08	0,00	0,00	0,00	0	0	0
02/03/2022	●	0.034	☰	3	2.371.501,74	100.00	NOR	0,00	0,00	20.635,08	0,00	0,00	0,00	0	0	0
26/02/2022	●	0.034	☰	3	2.371.501,74	100.00	NOR	0,00	0,00	20.576,24	0,00	0,00	0,00	0	0	0
02/02/2022	●	0.034	☰	3	2.379.737,05	100.00	NOR	0,00	0,00	20.576,24	0,00	0,00	0,00	0	0	0
23/01/2022	●	0.034	☰	3	2.379.737,05	100.00	NOR	0,00	0,00	20.525,25	0,00	0,00	0,00	0	0	0
14/01/2022	●	0.033	☰	3	2.416.289,51	100.00	NOR	0,00	0,00	20.525,25	0,00	0,00	0,00	0	0	0
05/01/2022	●	0.033	☰	3	2.416.289,51	100.00	NOR	0,00	0,00	20.525,25	0,00	0,00	0,00	0	0	0
22/12/2022	●	0.033	☰	3	2.416.289,51	100.00	NOR	0,00	0,00	20.450,72	0,00	0,00	0,00	0	0	0
01/12/2022	●	0.033	☰	3	2.412.880,88	100.00	NOR	0,00	0,00	20.450,72	0,00	0,00	0,00	0	0	0
25/11/2022	●	0.033	☰	3	2.412.880,88	100.00	NOR	0,00	0,00	20.474,25	0,00	0,00	0,00	0	0	0
02/11/2022	●	0.034	☰	3	2.336.896,15	100.00	NOR	0,00	0,00	20.474,25	0,00	0,00	0,00	0	0	0

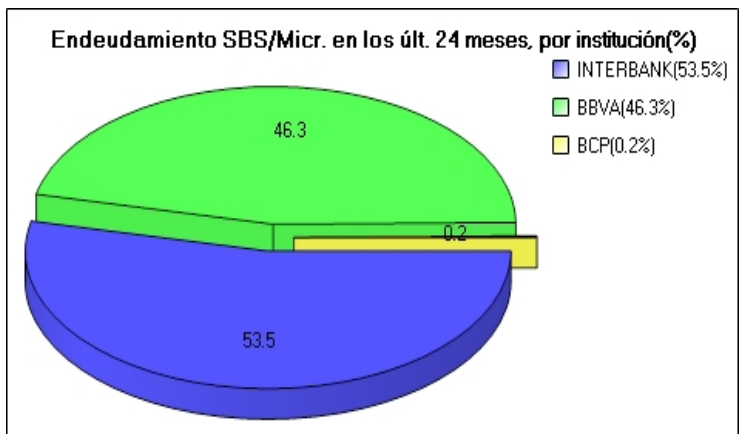
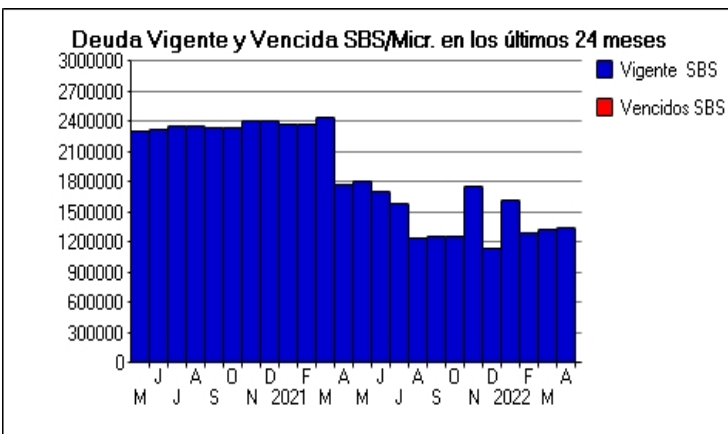
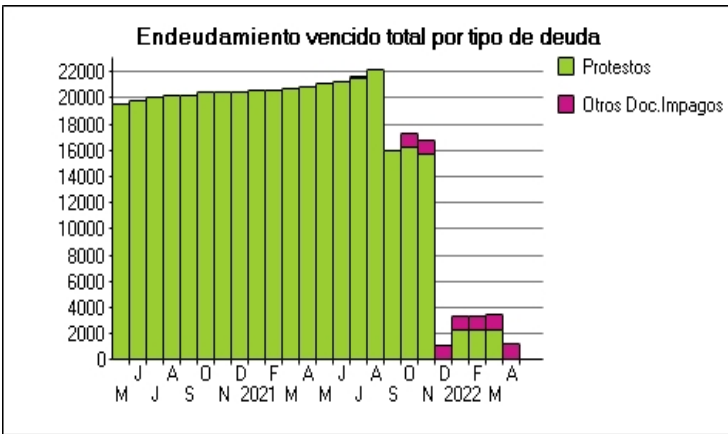
24/10/202	●	0.034	☰	3	2.336.896,15	100.00	NOR	0,00	0,00	20.411,50	0,00	0,00	0,00	0	0	0
01/10/202	●	0.034	☰	3	2.346.028,61	100.00	NOR	0,00	0,00	20.411,50	0,00	0,00	0,00	0	0	0
28/09/202	●	0.034	☰	3	2.346.028,61	100.00	NOR	0,00	0,00	20.144,77	0,00	0,00	0,00	0	0	0
01/09/202	●	0.033	☰	3	2.352.154,30	100.00	NOR	0,00	0,00	20.144,77	0,00	0,00	0,00	0	0	0
24/08/202	●	0.033	☰	3	2.352.154,30	100.00	NOR	0,00	0,00	20.133,00	0,00	0,00	0,00	0	0	0
06/08/202	●	0.033	☰	3	2.350.701,18	100.00	NOR	0,00	0,00	20.133,00	0,00	0,00	0,00	0	0	0
03/08/202	●	0.033	☰	3	2.350.701,18	100.00	NOR	0,00	0,00	20.133,00	0,00	0,00	0,00	0	0	0
24/07/202	●	0.033	☰	3	2.350.701,18	100.00	NOR	0,00	0,00	20.097,70	0,00	0,00	0,00	0	0	0
02/07/202	●	0.034	☰	3	2.322.966,41	100.00	NOR	0,00	0,00	20.097,70	0,00	0,00	0,00	0	0	0
23/06/202	●	0.033	☰	3	2.322.966,41	100.00	NOR	0,00	0,00	19.725,07	0,00	0,00	0,00	0	0	0
02/06/202	●	0.033	☰	3	2.302.521,47	100.00	NOR	0,00	0,00	19.725,07	0,00	0,00	0,00	0	0	0
25/05/202	●	0.033	☰	3	2.302.521,47	100.00	NOR	0,00	0,00	19.556,40	0,00	0,00	0,00	0	0	0
05/05/202	●	0.033	☰	3	2.335.389,67	100.00	NOR	0,00	0,00	19.556,40	0,00	0,00	0,00	0	0	0

Gráficos

Montos expresados en unidades de soles*



NOR: Normal, CPP: Con Problemas Potenciales, DEF: Deficiente, DUD: Dudoso, PER: Pérdida, SCAL: Sin Calificación



Reporte de Vencidos

Montos expresados en unidades de soles*

Fuente - Acreedor	ENE 2022			FEB 2022			MAR 2022			ABR 2022		
	# Docs.	Monto *	Dias V.	# Docs.	Monto *	Dias V.	# Docs.	Monto *	Dias V.	# Docs.	Monto *	Dias V.
Protestos Sin Regularizar												
BANCO DE CREDITO DEL PERU		0,00			0,00			0,00			0,00	
REMUGRAF SAC	1	2.358,58	55	1	2.358,58	83	1	2.358,58	11		0,00	0
Total	1	2.358,58	55	1	2.358,58	83	1	2.358,58	11	0		
Documentos Impagos												
MUNICIPALIDAD DE BRENA	1	1.155,00	62	1	1.155,00	90	2	1.210,74	166	2	1.210,74	168
SERVICIO DE ADMINISTRACION TRIBUTARIA - DEUDA		0,00			0,00			0,00			0,00	
Total	1	1.155,00	62	1	1.155,00	90	2	1.210,74	166	2	1.210,74	168

Montos expresados en unidades de soles*

Fuente - Acreedor	SET 2021			OCT 2021			NOV 2021			DIC 2021		
	# Docs.	Monto *	Dias V.	# Docs.	Monto *	Dias V.	# Docs.	Monto *	Dias V.	# Docs.	Monto *	Dias V.
Protestos Sin Regularizar												
BANCO DE CREDITO DEL PERU	2	16.019,24	581	2	16.215,36	612	2	15.646,62	64		0,00	0
REMUGRAF SAC		0,00			0,00			0,00			0,00	
Total	2	16.019,24	581	2	16.215,36	612	2	15.646,62	64	0		
Documentos Impagos												
MUNICIPALIDAD DE BRENA		0,00		1	1.155,00	151	1	1.155,00	154	1	1.155,00	157
SERVICIO DE ADMINISTRACION TRIBUTARIA - DEUDA		0,00			0,00			0,00			0,00	
Total	0			1	1.155,00	151	1	1.155,00	154	1	1.155,00	157

Montos expresados en unidades de soles*

Fuente - Acreedor	MAY 2021			JUN 2021			JUL 2021			AGO 2021		
	# Docs.	Monto *	Dias V.	# Docs.	Monto *	Dias V.	# Docs.	Monto *	Dias V.	# Docs.	Monto *	Dias V.
Protestos Sin Regularizar												
BANCO DE CREDITO DEL PERU	2	14.854,28	459	2	14.975,87	489	2	15.132,77	52	2	15.846,66	55
REMUGRAF SAC		0,00			0,00			0,00			0,00	
Total	2	14.854,28	459	2	14.975,87	489	2	15.132,77	52	2	15.846,66	55
Documentos Impagos												
MUNICIPALIDAD DE BRENA		0,00			0,00			0,00			0,00	
SERVICIO DE ADMINISTRACION TRIBUTARIA - DEUDA		0,00			0,00		1	172,06	12		0,00	0
Total	0			0			1	172,06	12	0		

Reporte SBS/Microfinanzas

Montos expresados en unidades de soles*

Última fecha reportada por la SBS : 31/03/2022

ÚLTIMOS 6 MESES		NOV 2021 (SBS: OCT 2021)	DIC 2021 (SBS: NOV 2021)	ENE 2022 (SBS: DIC 2021)	FEB 2022 (SBS: ENE 2022)	MAR 2022 (SBS: FEB 2022)	ABR 2022 (SBS: MAR 2022)
% Porcentaje de Calificación	NOR (Normal)	100.00	100.00	100.00	100.00	100.00	100.00
	CPP (Con Problemas Pote.)	0.00	0.00	0.00	0.00	0.00	0.00
	DEF (Deficiente)	0.00	0.00	0.00	0.00	0.00	0.00
	DUD (Dudoso)	0.00	0.00	0.00	0.00	0.00	0.00
	PER (Pérdida)	0.00	0.00	0.00	0.00	0.00	0.00

Institución	NOV 2021 (SBS: OCT 2021)		DIC 2021 (SBS: NOV 2021)		ENE 2022 (SBS: DIC 2021)		FEB 2022 (SBS: ENE 2022)		MAR 2022 (SBS: FEB 2022)		ABR 2022 (SBS: MAR 2022)	
	Monto *	Dias V.	Monto *	Dias V.	Monto *	Dias V.	Monto *	Dias V.	Monto *	Dias V.	Monto *	Dias V.
BBVA	695.718,77		672.948,10		1.164.677,34		1.225.895,50		1.255.870,19		1.263.991,88	
BCP					0,00		0,00		0,00		89.811,96	
INTERBANK	1.055.028,19		460.528,19		460.528,19		64.600,00		64.600,00		268,15	
SCOTIABANK	0,00		0,00		0,00		0,00		0,00		0,00	
TOTAL	1.750.746,96		1.133.476,29		1.625.205,53		1.290.495,50		1.320.470,19		1.354.071,99	

Última fecha reportada por la SBS : 31/03/2022

Operación	NOV 2021 (SBS: OCT 2021)		DIC 2021 (SBS: NOV 2021)		ENE 2022 (SBS: DIC 2021)		FEB 2022 (SBS: ENE 2022)		MAR 2022 (SBS: FEB 2022)		ABR 2022 (SBS: MAR 2022)	
	Monto *	Dias V.	Monto *	Dias V.	Monto *	Dias V.	Monto *	Dias V.	Monto *	Dias V.	Monto *	Dias V.
RESUMEN												
- Total Deuda	1.750.746,96		1.133.476,29		1.625.205,53		1.290.495,50		1.320.470,19		1.354.071,99	
- Línea No Utilizada	416.105,83		397.511,90		4.477.532,67		4.318.194,50		4.189.909,81		4.026.434,79	
- Garantías	13.308.966,00		13.551.642,00		13.302.317,00		12.823.614,00		12.534.398,00		12.341.588,00	
CREDITOS DIRECTOS												
- CRÉDITOS VIGENTES	80.994,17		99.588,10		6.567,34		21.905,50		63.190,19		168.931,99	
-- GranE:Cred.Rev.LíneaTarj.Crédito	80.994,17		99.588,10		6.567,34		21.905,50		63.190,19		78.851,88	
-- GranE:SobregirosCC											268,15	
-- GranE:Factoring											89.811,96	
CREDITOS INDIRECTOS												
- CartasFianzaOtorgadas	1.669.752,79		1.033.888,19		1.618.638,19		1.268.590,00		1.257.280,00		1.185.140,00	
LINEA NO UTIL. Y CRED. NO DESEMB.												
- LinCredTarjetaCrédito	416.105,83		397.511,90		490.532,67		475.194,50		433.909,81		418.248,12	
- OtrasLinCred					3.987.000,00		3.843.000,00		3.756.000,00		3.608.186,67	
GARANTIAS												
- GARANTIAS RECIBIDAS	13.308.967,40		13.551.643,07		13.302.318,77		12.823.616,07		12.534.399,86		12.341.589,07	
-- 1eraGBienesFácilRealización	98.818,62		99.744,26		98.793,26		96.967,34		95.864,18		95.128,74	
-- 1eraGEquipoTransporte	523.573,07		533.154,63		523.310,58		504.409,96		492.990,84		485.378,11	
-- GtíasNoPref(AvalyFianza)	12.686.575,71		12.918.744,18		12.680.214,93		12.222.238,77		11.945.544,84		11.761.082,22	

Montos expresados en unidades de soles*

Última fecha reportada por la SBS : 31/03/2022

6 MESES ANTERIORES	MAY 2021 (SBS: ABR 2021)		JUN 2021 (SBS: MAY 2021)		JUL 2021 (SBS: JUN 2021)		AGO 2021 (SBS: JUL 2021)		SET 2021 (SBS: AGO 2021)		OCT 2021 (SBS: SET 2021)	
	Monto *	Dias V.	Monto *	Dias V.	Monto *	Dias V.	Monto *	Dias V.	Monto *	Dias V.	Monto *	Dias V.
NOR (Normal)	100.00		100.00		100.00		100.00		100.00		100.00	
% Porcentaje de Calificación												
CPP (Con Problemas Pote.)	0.00		0.00		0.00		0.00		0.00		0.00	
DEF (Deficiente)	0.00		0.00		0.00		0.00		0.00		0.00	
DUD (Dudoso)	0.00		0.00		0.00		0.00		0.00		0.00	
PER (Pérdida)	0.00		0.00		0.00		0.00		0.00		0.00	

Institución	MAY 2021 (SBS: ABR 2021)		JUN 2021 (SBS: MAY 2021)		JUL 2021 (SBS: JUN 2021)		AGO 2021 (SBS: JUL 2021)		SET 2021 (SBS: AGO 2021)		OCT 2021 (SBS: SET 2021)	
	Monto *	Dias V.	Monto *	Dias V.	Monto *	Dias V.	Monto *	Dias V.	Monto *	Dias V.	Monto *	Dias V.
BBVA	539.634,70		518.475,96		795.637,18		188.598,60		205.881,75		206.326,87	
BGP												
INTERBANK	1.265.100,19		1.185.100,19		789.172,00		1.055.028,19		1.055.028,19		1.055.028,19	
SCOTIABANK	0,00		0,00		0,00		0,00		0,00		0,00	
TOTAL	1.804.734,89		1.703.576,15		1.584.809,18		1.243.626,79		1.260.909,94		1.261.355,06	

Última fecha reportada por la SBS : 31/03/2022

Operación	MAY 2021 (SBS: ABR 2021)		JUN 2021 (SBS: MAY 2021)		JUL 2021 (SBS: JUN 2021)		AGO 2021 (SBS: JUL 2021)		SET 2021 (SBS: AGO 2021)		OCT 2021 (SBS: SET 2021)	
	Monto *	Dias V.	Monto *	Dias V.	Monto *	Dias V.	Monto *	Dias V.	Monto *	Dias V.	Monto *	Dias V.
RESUMEN												
- Total Deuda	1.804.734,89		1.703.576,15		1.584.809,18		1.243.626,79		1.260.909,94		1.261.355,06	
- Línea No Utilizada	426.772,91		423.931,64		386.470,43		404.656,01		387.372,86		386.927,73	
- Garantías	12.749.824,00		12.852.879,00		12.985.851,00		13.590.879,00		13.737.149,00		13.790.993,00	
CREDITOS DIRECTOS												
- CRÉDITOS VIGENTES	70.327,10		73.168,36		110.629,58		92.444,00		109.727,15		110.172,27	
-- GranE:Cred.Rev.LíneaTarj.Crédito	70.327,10		73.168,36		110.629,58		92.444,00		109.727,15		110.172,27	
CREDITOS INDIRECTOS												
- CartasFianzaOtorgadas	1.734.407,79		1.630.407,79		1.474.179,60		1.151.182,79		1.151.182,79		1.151.182,79	
LINEA NO UTIL. Y CRED. NO DESEMB.												
- LinCredTarjetaCrédito	426.772,91		423.931,64		386.470,43		404.656,01		387.372,86		386.927,73	
GARANTIAS												
- GARANTIAS RECIBIDAS	12.749.826,81		12.852.880,87		12.985.853,85		13.590.880,85		13.737.151,15		13.790.994,45	
-- 1eraGBienesFácilRealización	96.257,26		96.650,34		97.157,54		99.465,30		100.023,22		100.657,22	
-- 1eraGEquipoTransporte	609.432,62		613.501,51		618.751,69		642.639,95		648.415,17		542.604,97	
-- GtíasNoPref(AvalyFianza)	12.044.136,93		12.142.729,02		12.269.944,62		12.848.775,60		12.988.712,76		13.147.732,26	

Reporte SBS/Microfinanzas por entidades

Reportado por : BBVA

Última fecha reportada por la SBS : 31/03/2022

Operación	NOV 2021 (SBS: OCT2021)		DIC 2021 (SBS: NOV2021)		ENE 2022 (SBS: DIC2021)		FEB 2022 (SBS: ENE2022)		MAR 2022 (SBS: FEB2022)		ABR 2022 (SBS: MAR2022)	
	Monto *	Dias V.	Monto *	Dias V.	Monto *	Dias V.	Monto *	Dias V.	Monto *	Dias V.	Monto *	Dias V.
Calificación (2)	NOR		NOR		NOR		NOR		NOR		NOR	
RESUMEN												
- Total Deuda	695.718,77		672.948,10		1.164.677,34		1.225.895,50		1.255.870,19		1.263.991,88	
- Línea No Utilizada	416.105,83		397.511,90		490.532,67		475.194,50		433.909,81		418.248,12	
CREDITOS DIRECTOS												
- CRÉDITOS VIGENTES	80.994,17		99.588,10		6.567,34		21.905,50		63.190,19		78.851,88	
-- GranE: Cred. Rev. Línea Tarj. Crédito	80.994,17		99.588,10		6.567,34		21.905,50		63.190,19		78.851,88	
CREDITOS INDIRECTOS												
- Cartas Fianza Otorgadas	614.724,60		573.360,00		1.158.110,00		1.203.990,00		1.192.680,00		1.185.140,00	
LINEA NO UTIL. Y CRED. NO DESEMB.												
- LinCred Tarjeta Crédito	416.105,83		397.511,90		490.532,67		475.194,50		433.909,81		418.248,12	

Última fecha reportada por la SBS : 31/03/2022

Operación	MAY 2021 (SBS: ABR2021)		JUN 2021 (SBS: MAY2021)		JUL 2021 (SBS: JUN2021)		AGO 2021 (SBS: JUL2021)		SET 2021 (SBS: AGO2021)		OCT 2021 (SBS: SET2021)	
	Monto *	Dias V.	Monto *	Dias V.	Monto *	Dias V.	Monto *	Dias V.	Monto *	Dias V.	Monto *	Dias V.
Calificación (2)	NOR		NOR		NOR		NOR		NOR		NOR	
RESUMEN												
- Total Deuda	539.634,70		518.475,96		795.637,18		188.598,60		205.881,75		206.326,87	
- Línea No Utilizada	426.772,91		423.931,64		386.470,43		404.656,01		387.372,86		386.927,73	
- Garantías	112.372,00		112.372,00		112.372,00		112.372,00		112.372,00		112.372,00	
CREDITOS DIRECTOS												
- CRÉDITOS VIGENTES	70.327,10		73.168,36		110.629,58		92.444,00		109.727,15		110.172,27	
-- GranE: Cred. Rev. Línea Tarj. Crédito	70.327,10		73.168,36		110.629,58		92.444,00		109.727,15		110.172,27	
CREDITOS INDIRECTOS												
- Cartas Fianza Otorgadas	469.307,60		445.307,60		685.007,60		96.154,60		96.154,60		96.154,60	
LINEA NO UTIL. Y CRED. NO DESEMB.												
- LinCred Tarjeta Crédito	426.772,91		423.931,64		386.470,43		404.656,01		387.372,86		386.927,73	
GARANTIAS												
- GARANTIAS RECIBIDAS	112.372,90		112.372,90		112.372,90		112.372,90		112.372,90		112.372,90	
-- 1era G Equipo Transporte	112.372,90		112.372,90		112.372,90		112.372,90		112.372,90		112.372,90	

Reportado por : BCP

Última fecha reportada por la SBS : 31/03/2022

Operación	NOV 2021 (SBS: OCT2021)		DIC 2021 (SBS: NOV2021)		ENE 2022 (SBS: DIC2021)		FEB 2022 (SBS: ENE2022)		MAR 2022 (SBS: FEB2022)		ABR 2022 (SBS: MAR2022)	
	Monto *	Dias V.	Monto *	Dias V.	Monto *	Dias V.	Monto *	Dias V.	Monto *	Dias V.	Monto *	Dias V.
Calificación (2)					NOR		NOR		NOR		NOR	
RESUMEN												
- Total Deuda												89.811,96
- Línea No Utilizada					3.987.000,00		3.843.000,00		3.756.000,00		3.608.186,67	
CREDITOS DIRECTOS												
- CRÉDITOS VIGENTES												89.811,96
-- GranE: Factoring												89.811,96
LINEA NO UTIL. Y CRED. NO DESEMB.												
- Otras LinCred					3.987.000,00		3.843.000,00		3.756.000,00		3.608.186,67	

Última fecha reportada por la SBS : 31/03/2022

Operación	MAY 2021 (SBS: ABR2021)		JUN 2021 (SBS: MAY2021)		JUL 2021 (SBS: JUN2021)		AGO 2021 (SBS: JUL2021)		SET 2021 (SBS: AGO2021)		OCT 2021 (SBS: SET2021)	
	Monto *	Dias V.	Monto *	Dias V.	Monto *	Dias V.	Monto *	Dias V.	Monto *	Dias V.	Monto *	Dias V.
Calificación (2)												

RESUMEN												
---------	--	--	--	--	--	--	--	--	--	--	--	--

Reportado por : INTERBANK

Última fecha reportada por la SBS : 31/03/2022

Operación	NOV 2021 (SBS: OCT2021)		DIC 2021 (SBS: NOV2021)		ENE 2022 (SBS: DIC2021)		FEB 2022 (SBS: ENE2022)		MAR 2022 (SBS: FEB2022)		ABR 2022 (SBS: MAR2022)	
	Monto *	Dias V.	Monto *	Dias V.	Monto *	Dias V.	Monto *	Dias V.	Monto *	Dias V.	Monto *	Dias V.
Calificación (2)	NOR		NOR		NOR		NOR		NOR		NOR	
RESUMEN												
- Total Deuda	1.055.028,19		460.528,19		460.528,19		64.600,00		64.600,00		268,15	
CREDITOS DIRECTOS												
- CREDITOS VIGENTES											268,15	
-- GranE:SobregirosCC											268,15	
CREDITOS INDIRECTOS												
- CartasFianzaOtorgadas	1.055.028,19		460.528,19		460.528,19		64.600,00		64.600,00			

Última fecha reportada por la SBS : 31/03/2022

Operación	MAY 2021 (SBS: ABR2021)		JUN 2021 (SBS: MAY2021)		JUL 2021 (SBS: JUN2021)		AGO 2021 (SBS: JUL2021)		SET 2021 (SBS: AGO2021)		OCT 2021 (SBS: SET2021)	
	Monto *	Dias V.	Monto *	Dias V.	Monto *	Dias V.	Monto *	Dias V.	Monto *	Dias V.	Monto *	Dias V.
Calificación (2)	NOR		NOR		NOR		NOR		NOR		NOR	
RESUMEN												
- Total Deuda	1.265.100,19		1.185.100,19		789.172,00		1.055.028,19		1.055.028,19		1.055.028,19	
CREDITOS INDIRECTOS												
- CartasFianzaOtorgadas	1.265.100,19		1.185.100,19		789.172,00		1.055.028,19		1.055.028,19		1.055.028,19	

Reportado por : SCOTIABANK

Última fecha reportada por la SBS : 31/03/2022

Operación	NOV 2021 (SBS: OCT2021)		DIC 2021 (SBS: NOV2021)		ENE 2022 (SBS: DIC2021)		FEB 2022 (SBS: ENE2022)		MAR 2022 (SBS: FEB2022)		ABR 2022 (SBS: MAR2022)	
	Monto *	Dias V.	Monto *	Dias V.	Monto *	Dias V.	Monto *	Dias V.	Monto *	Dias V.	Monto *	Dias V.
Calificación (2)	SCAL		SCAL		SCAL		SCAL		SCAL		SCAL	
RESUMEN												
- Garantías	13.308.966,00		13.551.642,00		13.302.317,00		12.823.614,00		12.534.398,00		12.341.588,00	
GARANTIAS												
- GARANTIAS RECIBIDAS	13.308.967,40		13.551.643,07		13.302.318,77		12.823.616,07		12.534.399,86		12.341.589,07	
-- 1eraGBienesFácilRealización	98.818,62		99.744,26		98.793,26		96.967,34		95.864,18		95.128,74	
-- 1eraGEquipoTransporte	523.573,07		533.154,63		523.310,58		504.409,96		492.990,84		485.378,11	
-- GtiasNoPref(AvalyFianza)	12.686.575,71		12.918.744,18		12.680.214,93		12.222.238,77		11.945.544,84		11.761.082,22	

Última fecha reportada por la SBS : 31/03/2022

Operación	MAY 2021 (SBS: ABR2021)		JUN 2021 (SBS: MAY2021)		JUL 2021 (SBS: JUN2021)		AGO 2021 (SBS: JUL2021)		SET 2021 (SBS: AGO2021)		OCT 2021 (SBS: SET2021)	
	Monto *	Dias V.	Monto *	Dias V.	Monto *	Dias V.	Monto *	Dias V.	Monto *	Dias V.	Monto *	Dias V.
Calificación (2)	SCAL		SCAL		SCAL		SCAL		SCAL		SCAL	
RESUMEN												
- Garantías	12.637.452,00		12.740.507,00		12.873.479,00		13.478.507,00		13.624.777,00		13.790.993,00	
GARANTIAS												
- GARANTIAS RECIBIDAS	12.637.453,91		12.740.507,97		12.873.480,95		13.478.507,95		13.624.778,25		13.790.994,45	
-- 1eraGBienesFácilRealización	96.257,26		96.650,34		97.157,54		99.465,30		100.023,22		100.657,22	
-- 1eraGEquipoTransporte	497.059,72		501.128,61		506.378,79		530.267,05		536.042,27		542.604,97	
-- GtiasNoPref(AvalyFianza)	12.044.136,93		12.142.729,02		12.269.944,62		12.848.775,60		12.988.712,76		13.147.732,26	

Rectificaciones SBS

Entidad	Periodo SBS	Cuenta	Concepto Rectificación	Dice	Debe Decir
---------	-------------	--------	------------------------	------	------------

Aval/Codeudor

Montos expresados en unidades de soles*

Es Avalista de:				Información reportada por la SBS al 28/02/2022		
Tipo Doc	Nro Documento	Nombre/Razón Social	Act	Pre	12m	

Montos expresados en unidades de soles*

Quiénes lo Avalan:				Información reportada por la SBS al 28/02/2022		
Tipo Doc	Nro Documento	Nombre/Razón Social	Act	Pre	12m	

Montos expresados en unidades de soles*

Es Avalista de:				Información Reportada por Entidades de Microfinanzas / Otros Créditos		
Tipo Doc	Nro Documento	Nombre/Razón Social	Act	Pre	12m	

Montos expresados en unidades de soles*

Quiénes lo Avalan:				Información Reportada por Entidades de Microfinanzas / Otros Créditos		
Tipo Doc	Nro Documento	Nombre/Razón Social	Act	Pre	12m	

Documentos Protestados como Deudor/Aceptante

Montos expresados en unidades*

Reportado por la Cámara de Comercio de Lima (CCL)

Documentos Protestados sin Regularizar			
	# Doc	Monto (S/) *	Max Días Venc.
Total:	0	0,00	

Tipo de Cambio 3.698

Nro. Secuencia	Tip. Reg. **	Acreedor/Girador	Tipo Doc.	Moneda	Monto *	Monto * (S/)	Boletín	F. Protesto	F. Venc.	Días Venc.

**PR: Protestos, CJ: Cobranza Judicial, MO: Moras, PP: Procesos Penales

Montos expresados en unidades*

Reportado por la Cámara de Comercio de Lima (CCL)

Documentos Protestados Regularizados			
	# Doc	Monto (S/) *	
Total:	3	17.997,35	

Nro. Secuencia	Tip. Reg. **	Acreedor/Girador	Tipo Doc.	Moneda	Monto *	Monto * (S/)	Boletín	F. Protesto	F. Venc.	F. Reg
52396		REMUGRAF SAC	FAN	S/.	2.358,58	2.358,58	12/2021	17/12/2021	07/12/2021	05/04/2022
27231		BANCO DE CREDITO DEL PERU	FAN	US\$	3.434,05	13.691,56	03/2020	10/03/2020	27/02/2020	16/12/2021
27230		BANCO DE CREDITO DEL PERU	FAN	US\$	488,39	1.947,21	03/2020	10/03/2020	27/02/2020	16/12/2021

**PR: Protestos, CJ: Cobranza Judicial, MO: Moras, PP: Procesos Penales

Detalle de Vencidos

Documentos Impagos

Montos expresados en unidades*

	# Doc	Monto (S/) *	Max Días Venc.
Total:	2	1.210,74	1,689

Se muestran los 10 primeros documentos ordenados por Fecha de Vencimiento, del más reciente al más antiguo

Tipo de Cambio 3.698

Nombre del Acreedor de la Obligación	Tipo Comprobante/ Concepto	Nro Comprobante	Condición Deuda	Moneda	Monto *	Monto * (S/)	F. Venc.
MUNICIPALIDAD DE BRENA	Recibo		MOROSIDAD	S/.	55,74	55,74	30/11/2021
MUNICIPALIDAD DE BRENA	Recibo		MOROSIDAD	S/.	1.155,00	1.155,00	09/09/2017

Comercio Exterior

Montos expresados en unidades de dólares

Muestra información reportada por la SUNAT desde el 07/02/2011

Resumen por Ejercicio

Ejercicio	Actividad	Número de Operaciones	Importe USD *	N° Países	3 países con mayor número de operaciones
2021	EXPORTACIÓN	9	105.181,51	5	BOLIVIA, BRAZIL, COLOMBIA
	IMPORTACIÓN	160	4.477.632,93	17	BRAZIL, INDIA, CHINA
2020	EXPORTACIÓN	4	73.872,38	3	COLOMBIA, BOLIVIA, BRAZIL
	IMPORTACIÓN	96	2.645.997,68	11	BRAZIL, CHINA, COLOMBIA
2019	IMPORTACIÓN	137	3.761.462,18	13	BRAZIL, INDIA, CHINA
2018	EXPORTACIÓN	1	1.114,23	1	CHILE
	IMPORTACIÓN	136	2.591.530,23	19	BRAZIL, CHINA, INDIA

Resumen por Meses

Actividad	Ejercicio	Mes	Número de Operaciones	Importe USD *	N° Países	3 países con mayor número de operaciones	
EXPORTACIÓN	2021	DICIEMBRE	1	40.918,00	2	BOLIVIA	
		AGOSTO	2	39.634,35	2	BOLIVIA, BRAZIL	
		JULIO	1	4.025,08	2	BOLIVIA	
		JUNIO	2	6.190,00	2	BOLIVIA, PARAGUAY	
		MAYO	2	11.692,00	2	BOLIVIA, URUGUAY	
		ABRIL	1	2.722,08	2	COLOMBIA	
		2020	DICIEMBRE	1	41.476,00	1	BOLIVIA
			NOVIEMBRE	1	0,40	1	BRAZIL
			AGOSTO	2	32.395,98	1	COLOMBIA
		2018	ABRIL	1	1.114,23	1	CHILE
IMPORTACIÓN	2021	DICIEMBRE	10	198.261,19	6	BRAZIL, UNITED STATES, SWITZERLAND	
		NOVIEMBRE	12	135.708,51	6	BRAZIL, INDIA, ITALY	
		OCTUBRE	11	406.975,94	6	BRAZIL, CHINA, INDIA	
		SETIEMBRE	15	401.016,60	8	BRAZIL, FRANCE, INDIA	
		AGOSTO	15	520.627,50	6	BRAZIL, INDIA, CHINA	
		JULIO	19	580.579,86	8	BRAZIL, COLOMBIA, FRANCE	
		JUNIO	16	652.483,38	7	BRAZIL, INDIA, CHINA	
		MAYO	16	441.759,63	8	BRAZIL, CHINA, COLOMBIA	
		ABRIL	11	354.230,91	6	BRAZIL, INDIA, ITALY	
		MARZO	19	481.342,26	10	BRAZIL, CHINA, FRANCE	
		FEBRERO	7	72.841,60	5	BRAZIL, CHINA, INDIA	
		ENERO	9	231.805,56	7	BRAZIL, CHINA, GERMANY	
	2020	DICIEMBRE	8	169.472,80	4	CHINA, COLOMBIA, BRAZIL	
		NOVIEMBRE	10	286.972,99	5	BRAZIL, CHINA, FRANCE	
		OCTUBRE	8	287.057,86	4	BRAZIL, CHINA, INDIA	
		SETIEMBRE	8	166.624,41	4	BRAZIL, COLOMBIA, UNITED STATES	
		AGOSTO	7	207.213,66	2	BRAZIL, CHINA	
		JULIO	10	298.758,95	3	BRAZIL, CHINA, INDIA	
		JUNIO	8	228.672,61	4	BRAZIL, INDIA, ITALY	
		MAYO	10	285.968,62	6	BRAZIL, CHINA, COLOMBIA	
	2019	ABRIL	6	201.688,77	4	BRAZIL, COLOMBIA, JAPAN	
		MARZO	4	120.487,32	4	AUSTRIA, BRAZIL, COLOMBIA	
		FEBRERO	6	206.788,59	3	BRAZIL, COLOMBIA, ITALY	
ENERO		11	186.291,08	6	INDIA, BRAZIL, COLOMBIA		
DICIEMBRE		4	191.632,25	2	BRAZIL, AUSTRIA		
NOVIEMBRE		5	180.058,18	4	BRAZIL, FRANCE, UNITED KINGDOM		

		OCTUBRE	7	68.396,69	5	BRAZIL,FRANCE,INDIA
		SETIEMBRE	8	140.443,61	5	BRAZIL,FRANCE,INDIA
		AGOSTO	6	130.428,94	2	BRAZIL,CHINA
		JULIO	14	402.357,92	7	BRAZIL,FRANCE,INDIA
		JUNIO	18	506.985,28	7	BRAZIL,INDIA,ITALY
		MAYO	15	271.050,61	7	BRAZIL,UNITED STATES,INDIA
		ABRIL	17	595.938,77	8	BRAZIL,CHINA,FRANCE
		MARZO	14	339.481,49	8	CHINA,BRAZIL,INDIA
		FEBRERO	14	454.688,96	6	CHINA,INDIA,UNITED STATES
		ENERO	15	479.999,49	5	BRAZIL,INDIA,CHINA
	2018	DICIEMBRE	10	157.781,76	6	BRAZIL,CHINA,GERMANY
		NOVIEMBR	17	315.063,39	12	BRAZIL,INDIA,ITALY
		OCTUBRE	12	192.106,81	6	BRAZIL,CHINA,GERMANY
		SETIEMBRE	5	146.453,53	3	BRAZIL,"KOREA, REPUBLIC OF", UNITED STATES
		AGOSTO	16	204.050,26	5	BRAZIL,CHINA,INDIA
		JULIO	8	197.137,57	5	BRAZIL,CHINA,FRANCE
		JUNIO	7	44.693,08	8	BRAZIL,CANADA,CHILE
		MAYO	16	395.211,06	6	BRAZIL,CHINA,COLOMBIA
		ABRIL	8	204.771,71	4	BRAZIL,CHINA,INDIA
		MARZO	12	187.005,47	4	BRAZIL,CHINA,COLOMBIA
		FEBRERO	11	285.575,92	7	BRAZIL,CHINA,INDIA
		ENERO	14	261.679,68	8	INDIA,BRAZIL,COLOMBIA

PUBLICACIÓN DIARIO "EL PERUANO"

Reporte Otros Créditos

Institución	NOV 2021		DIC 2021		ENE 2022		FEB 2022		MAR 2022		ABR 2022	
	Monto *	Dias V.	Monto *	Dias V.	Monto *	Dias V.	Monto *	Dias V.	Monto *	Dias V.	Monto *	Dias V.

Institución	MAY 2021		JUN 2021		JUL 2021		AGO 2021		SET 2021		OCT 2021	
	Monto *	Dias V.	Monto *	Dias V.	Monto *	Dias V.	Monto *	Dias V.	Monto *	Dias V.	Monto *	Dias V.

Reporte Otros Créditos por entidades

Sin Información