



Reporte de Deudas

El reporte contiene solo los títulos seleccionados

- Información General
- Consulta Rápida
- Principales Acreedores
- Detalle Variación
- Posición Histórica
- Gráficos
- Rep. Vencidos
- Rep. SBS/Microf.
- SBS/Microf. Entidades
- Rectificaciones SBS
- Avalados/Avalistas
- Hechos de Importancia
- Documentos CCL
- Detalle de Vencidos
- Comercio Exterior
- Otros Créditos
- Otros Créd. Entidades
- Otros Rep. Negativos

RUC 20521608987 - PROMIGAS PERU S.A.

| Fecha Proceso | Tipo Doc. | N. Doc. | Nota | Deuda Total * | Var. | Actual | Previo | 12m |
|---------------|-----------|-------------|-------|---------------|------|--------|--------|-----|
| 24/07/2023 | RUC | 20521608987 | 0.000 | 0,00 | | | | |



Buen Puntaje

* La persona consultada cuenta con los siguientes créditos e indicadores.

Línea de Crédito

Sentinel Sabio

Bancarizado: SI

Recomendación de Sentinel Sabio

Evaluación Crediticia



APROBAR
Producto Genérico

Detalle:

- Cumple con todas las reglas de evaluación

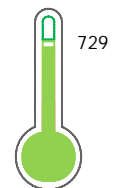
Cuota Estimada Mensual

S/ 0.00



Score Sentinel

Nivel de Riesgo



Buen Puntaje

Recomendación:

Estadísticamente, en este nivel de score, 10 de 100 empresas podrían caer en incumplimiento en los próximos 12

Información General

Datos Principales

21/07/2023: Última actualización de información reportada por SUNAT

| | | | |
|----------------------------------|------------------------------------|----------------------------------|------------------------|
| Razón Social: | PROMIGAS PERU S.A. | | |
| Nombre Comercial: | PROMIGAS PERU S.A. | | |
| Tipo de Contribuyente: | SOCIEDAD ANONIMA | | |
| Estado de Contribuyente: | ACTIVO | Condición del Contribuyente: | HABIDO |
| Inicio de Actividades: | 06/04/2009 | | |
| Tamaño contribuyente: | PRINCIPAL | Dependencia: | INTENDENCIA LIMA PRICO |
| Actividad Económica Principal | VTA. AL POR MAYOR DE COMBUSTIBLES. | | |
| Actividad Económica Secundaria 1 | ALQUILER OTROS TIPOS MAQ.Y EQU | Actividad Económica Secundaria 2 | - |
| Fecha Inscripción RRPP: | 06/04/2009 | Número de Partida Registral: | - |
| Folio: | - | Asiento: | - |

Agente de retención

Direcciones Registradas

| Dirección | Fuente |
|-------------------------------------------------------------------------------------------------------------------|--------------------------|
| AVENIDA LAS ORQUIDEAS NRO 585 SAN ISIDRO - LIMA - LIMA (DPTO 1102 EDIFICIO FIBRA PISO 11) | SUNAT - DOMICILIO FISCAL |
| CARRETERA PANAMERICANA NORTE NRO. 1,12 EL ALTO - TALARA - PIURA (CAMPAMENTO 321 KM 1,122.3) | SUNAT - S.PRODUCTIVA |
| AVENIDA PROLONGACION BOLOGNESI NRO. SN CHICLAYO - CHICLAYO - LAMBAYEQUE (VIA EVIT. LAD/OESTE PROGRESIVA CERROPON) | SUNAT - L. COMERCIAL |
| AVENIDA SANCHEZ CERRO NRO. 234 DTO. 803 ZONA INDUSTRIAL REAL PLAZA - TORRE IPAE PIURA - PIURA - PIURA | SUNAT - L. COMERCIAL |
| CARRETERA PANAMERICANA NORTE KM. 1102 PARIÑAS - TALARA - PIURA (FRENTE PLANTA PROCESADORA DE GAS) | SUNAT - S.PRODUCTIVA |
| AVENIDA LOS ANGELES NRO. 407 URBANIZACION CALIFORNIA TRUJILLO - TRUJILLO - LA LIBERTAD | SUNAT - L. COMERCIAL |
| PQ.IN ZONA INDUSTRIAL LTE. 1 OTR. MZ. A A-1 PQ.IN ZONA INDU PIURA - PIURA - PIURA | SUNAT - L. COMERCIAL |

Representantes Legales

| Nro Documento | Nombre de Representante | Act | Pre | 12m | Fecha desde que ocupa Cargo | Cargo |
|---------------|--------------------------------------|-------------------------------------|-------------------------------------|-------------------------------------|-----------------------------|------------------------|
| 00002244227 | MAAL PACINI MIGUEL OBEDIENTE | <input type="checkbox"/> | <input type="checkbox"/> | <input type="checkbox"/> | 13/08/2020 | GERENTE GENERAL |
| 00003582771 | DIAZ ACOSTA EVER GREGORIO | <input checked="" type="checkbox"/> | <input checked="" type="checkbox"/> | <input checked="" type="checkbox"/> | 13/08/2020 | GERENTE DE OPERACIONES |
| 10613046 | BOERO RAZETTO ALEXANDRA MARIA LEONOR | <input checked="" type="checkbox"/> | <input checked="" type="checkbox"/> | <input checked="" type="checkbox"/> | 13/08/2020 | GERENTE |
| 43661037 | WONG MUÑOZ GABRIEL | <input checked="" type="checkbox"/> | <input checked="" type="checkbox"/> | <input checked="" type="checkbox"/> | 26/11/2020 | APODERADO |
| 46584405 | CARRANZA CASTILLO DIEGO JOSE | <input checked="" type="checkbox"/> | <input checked="" type="checkbox"/> | <input checked="" type="checkbox"/> | 26/11/2020 | APODERADO |

Empresas Relacionadas a:

MAAL PACINI MIGUEL OBEDIENTE

| Ruc | Razón Social | Semáforos | | | Fecha desde que ocupa Cargo | Cargo | Estado |
|-------------|---------------------------------|-------------------------------------|-------------------------------------|-------------------------------------|-----------------------------|-----------------|--------|
| | | Act | Pre | 12m | | | |
| 20536878573 | GASES DEL PACIFICO S.A.C. | <input checked="" type="checkbox"/> | <input checked="" type="checkbox"/> | <input checked="" type="checkbox"/> | 12/06/2019 | GERENTE GENERAL | ACTIVO |
| 20555456698 | GASES DEL NORTE DEL PERU S.A.C. | <input checked="" type="checkbox"/> | <input checked="" type="checkbox"/> | <input checked="" type="checkbox"/> | 25/04/2019 | GERENTE GENERAL | ACTIVO |



BOERO RAZETTO ALEXANDRA

| Ruc | Razón Social | Semáforos | | | Fecha desde que ocupa Cargo | Cargo | Estado |
|-------------|---------------------------------|-----------|-----|-----|-----------------------------|-----------|----------------|
| | | Act | Pre | 12m | | | |
| 20415598450 | GRAB S.A. | | | | 03/08/1998 | DIRECTOR | BAJA DE OFICIO |
| 20536878573 | GASES DEL PACIFICO S.A.C. | | | | 22/10/2014 | APODERADO | ACTIVO |
| 20555456698 | GASES DEL NORTE DEL PERU S.A.C. | | | | 25/04/2019 | APODERADO | ACTIVO |

WONG MUÑOZ GABRIEL

| Ruc | Razón Social | Semáforos | | | Fecha desde que ocupa Cargo | Cargo | Estado |
|-------------|---------------------------------|-----------|-----|-----|-----------------------------|-----------|--------|
| | | Act | Pre | 12m | | | |
| 20536878573 | GASES DEL PACIFICO S.A.C. | | | | 26/11/2020 | APODERADO | ACTIVO |
| 20555456698 | GASES DEL NORTE DEL PERU S.A.C. | | | | 26/11/2020 | APODERADO | ACTIVO |

CARRANZA CASTILLO DIEGO JOSE

| Ruc | Razón Social | Semáforos | | | Fecha desde que ocupa Cargo | Cargo | Estado |
|-------------|---------------------------------|-----------|-----|-----|-----------------------------|-----------|--------|
| | | Act | Pre | 12m | | | |
| 20536878573 | GASES DEL PACIFICO S.A.C. | | | | 26/11/2020 | APODERADO | ACTIVO |
| 20555456698 | GASES DEL NORTE DEL PERU S.A.C. | | | | 26/11/2020 | APODERADO | ACTIVO |

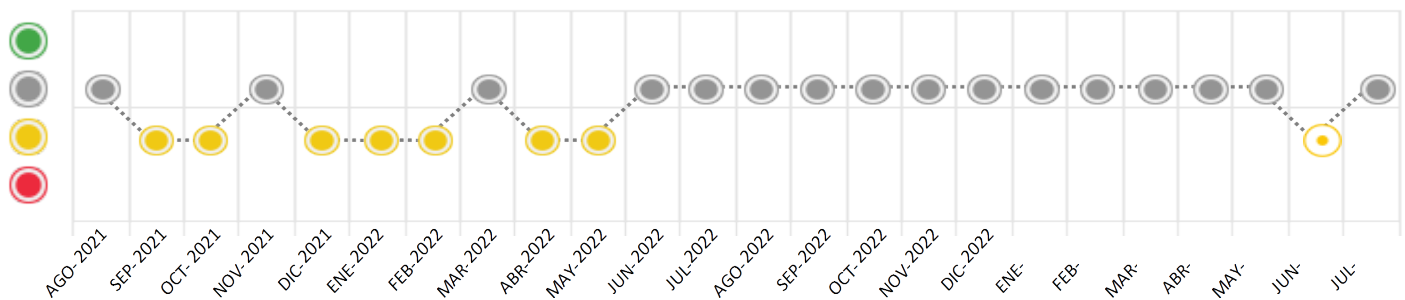
Consulta Rápida

Documento de identidad consultado

| Fecha Proceso | Tipo Doc. | N. Doc. | Nombre o Raz. Social | Nota | Deuda Total * | Var. | Actual | Previo | 12m |
|---------------|-----------|-------------|----------------------|-------|---------------|------|--------|--------|-----|
| 24/07/2023 | RUC | 20521608987 | PROMIGAS PERU S.A. | 0.000 | 0,00 | | | | |

Montos expresados en unidades de soles*

Semáforos de los últimos 24 meses



| Semáforo | Descripción |
|----------|-----------------------------------------------|
| | No registra información de deudas |
| | Mínimo Riesgo: Sin deudas vencidas |
| | Mediano Riesgo: Deudas con poco atraso* |
| | Alto Riesgo: Deudas con atraso significativo* |

*Semáforo deuda menor: Deuda vencida menor S/ 100 personas naturales o menor S/ 500 personas jurídicas

Verde: 0 <= Sem. < 0.001
 Amarillo: 0.001 <= Sem. <= 2
 Rojo: 2 < Sem. <= 6

| Variación | Descripción |
|-----------|--------------------------------------------------------------------------------------------------------------------------------------|
| | Variación Negativa: La nueva información reportada ha incrementado tu riesgo crediticio |
| | Variación Positiva: La nueva información ha mejorado tu posición de riesgo |
| | Variación Porcentual Positiva: El monto total reportado por la SBS/Microfinanzas o número de instituciones financieras ha aumentado |
| | Variación Porcentual Negativa: El monto total reportado por la SBS/Microfinanzas o número de instituciones financieras ha disminuido |
| | Aproximadamente igual o igual |

Detalle de la deuda SBS/Microfinanzas

| Entidad | Deuda Anterior | | | Deuda a JUL 2023 | | | | Rect. (1) | Disc. |
|---------|----------------|----------|----------|------------------|------------|---------|------------|-----------|-------|
| | ENE 2023 | ABR 2023 | JUN 2023 | Fecha Inf. | Calif. (2) | Monto * | Días Venc. | | |
| | 0,00 | 0,00 | 0,00 | 30/06/2023 | NOR | 0 | | | |
| | | | | 30/06/2023 | SCAL | 0 | | | |

TOTAL

(1) Ver detalle en el cuadro de Rectificaciones SBS

(2) NOR: Normal, CPP: Con Problemas Potenciales, DEF: Deficiente, DUD: Dudoso, PER: Pérdida, SCAL: Sin Calificación

Detalle de la deuda de Otros Créditos

| Entidad | Deuda Anterior | | | Deuda a JUL 2023 | | | | Disc. |
|---------|----------------|----------|----------|------------------|------------|---------|------------|-------|
| | ENE 2023 | ABR 2023 | JUN 2023 | Fecha Inf. | Calif. (2) | Monto * | Días Venc. | |
| TOTAL | | | | | | | | |

TOTAL

(2) NOR: Normal, CPP: Con Problemas Potenciales, DEF: Deficiente, DUD: Dudoso, PER: Pérdida, SCAL: Sin Calificación

Detalle de vencidos

| # Doc | Fuente - Acreedor | Monto * | Días Venc. |
|-------|-------------------|---------|------------|
| | | | |

Utilización de Líneas de Crédito

| Instituciones | ** | Línea Aprobada | Línea No Utilizada | Línea Utilizada | % L. Ut. |
|---------------|----|----------------|--------------------|-----------------|----------|
| TOTAL | | | | | 0% |

**Tipo de Crédito

Principales Acreedores

Montos expresados en unidades de soles*

Resumen de Deudas

| Descripción de la Deuda | Monto * | Días |
|-------------------------------|---------|------|
| Deuda total SBS al 30/06/2023 | | |
| % Calificación normal | | |
| Peor Calificación (2) | | |
| Otros Créditos | 0,00 | **** |

Detalle de deuda SBS/Microfinanzas

| Institución SBS | Calif. (2) | Saldo * | % Ven. | Días Venc. | Rect.(1) |
|-------------------------------|------------|---------|--------|------------|----------|
| BCP | NOR | 0,00 | 0.00 | | |
| BCO SANTANDER PERU | SCAL | 0,00 | 0.00 | | |
| Deuda Total SBS/MicroFinanzas | | 0,00 | 0 | | |

Detalle de Riesgos SBS/Microfinanzas

| Concepto | Saldo * |
|--------------------------------|---------|
| Deuda Directa | 0,00 |
| Deuda Indirecta | 0,00 |
| Deuda Castigada | 0,00 |
| Deuda Total SBS/MicroFinanzas | 0,00 |
| Línea Tarj. Cred. No utilizada | 0,00 |
| Total Riesgo SBS/MicroFinanzas | 0,00 |

Detalle de deuda Otros Créditos

| Empresa | Calif. (2) | Saldo * | % Ven. | Días Venc. | Disc. |
|----------------------------|------------|---------|--------|------------|-------|
| Deuda Total Otros Créditos | | 0,00 | 0 | | |

Detalle de vencidos

| # Doc | Fuente - Acreedor | Monto * | Días Venc. |
|-------|-------------------|---------|------------|
|-------|-------------------|---------|------------|

Detalle Variación

Montos expresados en unidades de soles*

Resumen de la variación

| Descripción de la deuda | 03/07/2023 | 24/07/2023 | Variación |
|----------------------------|------------|------------|-----------|
| Score | | | 0.000 |
| Nro. Entidades SBS/Microf. | | 0 | 0 |
| Riesgo Total SBS/Microf. * | | | |
| Deuda Directa | | | 0,00 |
| Deuda Indirecta | | | 0,00 |
| Deuda Castigada | | | 0,00 |

| Variación del Riesgo Total SBS/Microf. * | Antes | 24/07/2023 | Variación |
|------------------------------------------|-------|------------|-----------|
| Último Mes | 0,00 | 0,00 | 0,00 |
| Último Trimestre | 0,00 | 0,00 | 0,00 |
| Último Semestre | 0,00 | 0,00 | 0,00 |
| Último Año | 0,00 | 0,00 | 0,00 |

| Calificación SBS/Microf. | 03/07/2023 | 24/07/2023 | Variación |
|-----------------------------------|------------|------------|-----------|
| % NOR (Normal) | 0.00 | 0.00 | 0.00 |
| % CPP (Con Problemas Potenciales) | 0.00 | 0.00 | 0.00 |
| % DEF (Deficiente) | 0.00 | 0.00 | 0.00 |
| % DUD (Dudoso) | 0.00 | 0.00 | 0.00 |
| % PER (Pérdida) | 0.00 | 0.00 | 0.00 |

| Deuda vencida * | 03/07/2023 | 24/07/2023 | Variación |
|----------------------------|------------|------------|-----------|
| Total deuda vencida | 0,00 | 0,00 | 0,00 |
| Deuda por Otros Créditos * | 03/07/2023 | 24/07/2023 | Variación |



| | | | |
|----------------------------|------|------|------|
| Total deuda otros créditos | 0,00 | 0,00 | 0,00 |
|----------------------------|------|------|------|

| | | | |
|-------------------------|------------|------------|-----------|
| Detalle de la variación | | | |
| Fuente - Acreedor * | 03/07/2023 | 24/07/2023 | Variación |

Posición Histórica

Montos expresados en unidades de soles*

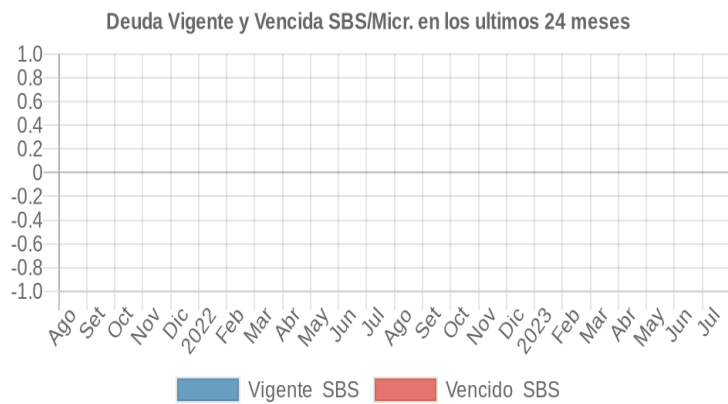
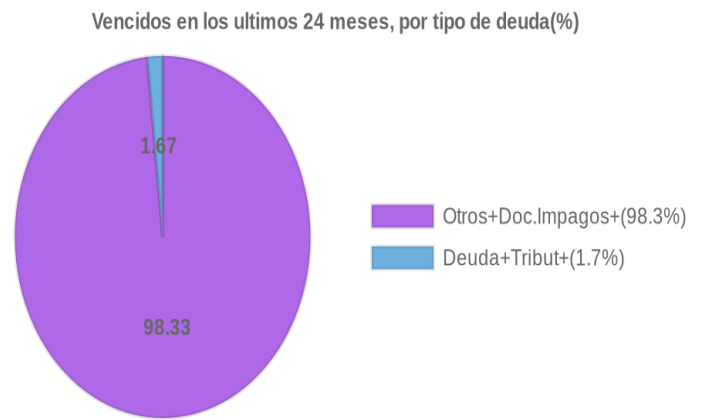
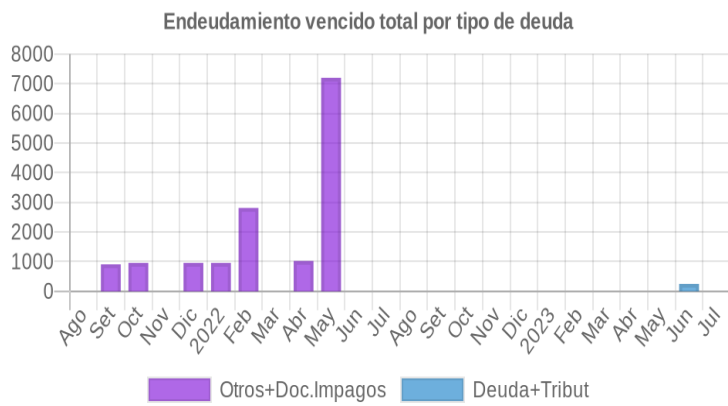
| Fecha de Proceso | Sema. Actual | Sem. Riesgo | Var. | Superintendencia de Banca y Seguros (SBS/Microfinan.) | | | | Otros Créditos | Otros Vencidos * | | | | Ctas. Cerr./Anu. | | Otros Repor. Negati. | |
|------------------|--------------|-------------|------|-------------------------------------------------------|---------------|----------------|-----------------|----------------|------------------|-----------|---------------|------------------|------------------|-----------|----------------------|------------|
| | | | | # Enti. | Deuda Total * | % Cali. normal | Peor Califi.(2) | | Deuda Vencida * | Protestos | Docs. Impagos | Deuda Tributaria | Deuda Laboral | Cta. Cte. | | Tar. Créd. |
| 24/07/2023 | ● | 0.000 | ⚡ | 2 | 0,00 | 0.00 | | 0,00 | 0,00 | 0,00 | 0,00 | 0,00 | 0,00 | 0 | 0 | 0 |
| 03/07/2023 | ● | 0.000 | ▲ | 1 | 0,00 | 0.00 | | 0,00 | 0,00 | 0,00 | 0,00 | 0,00 | 0,00 | 0 | 0 | 0 |
| 26/06/2023 | ● | 0.500 | ▼ | 1 | 0,00 | 0.00 | | 0,00 | 0,00 | 0,00 | 0,00 | 251,00 | 0,00 | 0 | 0 | 0 |
| 22/06/2023 | ● | 0.000 | ⚡ | 1 | 0,00 | 0.00 | | 0,00 | 0,00 | 0,00 | 0,00 | 0,00 | 0,00 | 0 | 0 | 0 |
| 22/05/2023 | ● | 0.000 | ⚡ | 1 | 0,00 | 0.00 | | 0,00 | 0,00 | 0,00 | 0,00 | 0,00 | 0,00 | 0 | 0 | 0 |
| 24/04/2023 | ● | 0.000 | ⚡ | 1 | 0,00 | 0.00 | | 0,00 | 0,00 | 0,00 | 0,00 | 0,00 | 0,00 | 0 | 0 | 0 |
| 22/03/2023 | ● | 0.000 | ⚡ | 1 | 0,00 | 0.00 | | 0,00 | 0,00 | 0,00 | 0,00 | 0,00 | 0,00 | 0 | 0 | 0 |
| 21/02/2023 | ● | 0.000 | ⚡ | 1 | 0,00 | 0.00 | | 0,00 | 0,00 | 0,00 | 0,00 | 0,00 | 0,00 | 0 | 0 | 0 |
| 23/01/2023 | ● | 0.000 | ⚡ | 1 | 0,00 | 0.00 | | 0,00 | 0,00 | 0,00 | 0,00 | 0,00 | 0,00 | 0 | 0 | 0 |
| 22/12/2022 | ● | 0.000 | ⚡ | 1 | 0,00 | 0.00 | | 0,00 | 0,00 | 0,00 | 0,00 | 0,00 | 0,00 | 0 | 0 | 0 |
| 23/11/2022 | ● | 0.000 | ⚡ | 1 | 0,00 | 0.00 | | 0,00 | 0,00 | 0,00 | 0,00 | 0,00 | 0,00 | 0 | 0 | 0 |
| 24/10/2022 | ● | 0.000 | ⚡ | 1 | 0,00 | 0.00 | | 0,00 | 0,00 | 0,00 | 0,00 | 0,00 | 0,00 | 0 | 0 | 0 |
| 22/09/2022 | ● | 0.000 | ⚡ | 1 | 0,00 | 0.00 | | 0,00 | 0,00 | 0,00 | 0,00 | 0,00 | 0,00 | 0 | 0 | 0 |
| 22/08/2022 | ● | 0.000 | ⚡ | 1 | 0,00 | 0.00 | | 0,00 | 0,00 | 0,00 | 0,00 | 0,00 | 0,00 | 0 | 0 | 0 |
| 22/07/2022 | ● | 0.000 | ⚡ | 1 | 0,00 | 0.00 | | 0,00 | 0,00 | 0,00 | 0,00 | 0,00 | 0,00 | 0 | 0 | 0 |
| 23/06/2022 | ● | 0.000 | ⚡ | 1 | 0,00 | 0.00 | | 0,00 | 0,00 | 0,00 | 0,00 | 0,00 | 0,00 | 0 | 0 | 0 |
| 21/06/2022 | ● | 0.000 | ▲ | 1 | 0,00 | 0.00 | | 0,00 | 0,00 | 0,00 | 0,00 | 0,00 | 0,00 | 0 | 0 | 0 |
| 10/06/2022 | ● | 1.500 | ⚡ | 1 | 0,00 | 0.00 | | 0,00 | 0,00 | 0,00 | 5.948,17 | 0,00 | 0,00 | 0 | 0 | 0 |
| 01/06/2022 | ● | 1.500 | ⚡ | 1 | 0,00 | 0.00 | | 0,00 | 0,00 | 0,00 | 6.971,56 | 0,00 | 0,00 | 0 | 0 | 0 |
| 24/05/2022 | ● | 1.500 | ▼ | 1 | 0,00 | 0.00 | | 0,00 | 0,00 | 0,00 | 7.198,18 | 0,00 | 0,00 | 0 | 0 | 0 |
| 23/05/2022 | ● | 1.500 | ⚡ | 1 | 0,00 | 0.00 | | 0,00 | 0,00 | 0,00 | 1.023,39 | 0,00 | 0,00 | 0 | 0 | 0 |
| 09/05/2022 | ● | 1.500 | ⚡ | 1 | 0,00 | 0.00 | | 0,00 | 0,00 | 0,00 | 1.023,39 | 0,00 | 0,00 | 0 | 0 | 0 |
| 25/04/2022 | ● | 1.500 | ⚡ | 1 | 0,00 | 0.00 | | 0,00 | 0,00 | 0,00 | 1.023,39 | 0,00 | 0,00 | 0 | 0 | 0 |
| 06/04/2022 | ● | 1.500 | ▼ | 1 | 0,00 | 0.00 | | 0,00 | 0,00 | 0,00 | 1.023,39 | 0,00 | 0,00 | 0 | 0 | 0 |
| 22/03/2022 | ● | 0.000 | ⚡ | 1 | 0,00 | 0.00 | | 0,00 | 0,00 | 0,00 | 0,00 | 0,00 | 0,00 | 0 | 0 | 0 |
| 10/03/2022 | ● | 0.000 | ▲ | 1 | 0,00 | 0.00 | | 0,00 | 0,00 | 0,00 | 0,00 | 0,00 | 0,00 | 0 | 0 | 0 |
| 23/02/2022 | ● | 1.000 | ⚡ | 1 | 0,00 | 0.00 | | 0,00 | 0,00 | 0,00 | 2.809,73 | 0,00 | 0,00 | 0 | 0 | 0 |
| 10/02/2022 | ● | 1.000 | ▲ | 1 | 0,00 | 0.00 | | 0,00 | 0,00 | 0,00 | 2.809,73 | 0,00 | 0,00 | 0 | 0 | 0 |
| 24/01/2022 | ● | 1.500 | ⚡ | 1 | 0,00 | 0.00 | | 0,00 | 0,00 | 0,00 | 957,31 | 0,00 | 0,00 | 0 | 0 | 0 |
| 12/01/2022 | ● | 1.500 | ⚡ | 1 | 0,00 | 0.00 | | 0,00 | 0,00 | 0,00 | 957,31 | 0,00 | 0,00 | 0 | 0 | 0 |
| 11/01/2022 | ● | 1.500 | ⚡ | 1 | 0,00 | 0.00 | | 0,00 | 0,00 | 0,00 | 957,31 | 0,00 | 0,00 | 0 | 0 | 0 |
| 21/12/2021 | ● | 1.500 | ⚡ | 1 | 0,00 | 0.00 | | 0,00 | 0,00 | 0,00 | 957,31 | 0,00 | 0,00 | 0 | 0 | 0 |
| 14/12/2021 | ● | 1.500 | ▼ | 1 | 0,00 | 0.00 | | 0,00 | 0,00 | 0,00 | 957,31 | 0,00 | 0,00 | 0 | 0 | 0 |
| 27/11/2021 | ● | 0.000 | ▲ | 1 | 0,00 | 0.00 | | 0,00 | 0,00 | 0,00 | 0,00 | 0,00 | 0,00 | 0 | 0 | 0 |
| 23/11/2021 | ● | 1.500 | ⚡ | 1 | 0,00 | 0.00 | | 0,00 | 0,00 | 0,00 | 957,31 | 0,00 | 0,00 | 0 | 0 | 0 |
| 22/10/2021 | ● | 1.500 | ⚡ | 1 | 0,00 | 0.00 | | 0,00 | 0,00 | 0,00 | 957,31 | 0,00 | 0,00 | 0 | 0 | 0 |
| 14/10/2021 | ● | 1.500 | ▼ | 1 | 0,00 | 0.00 | | 0,00 | 0,00 | 0,00 | 957,31 | 0,00 | 0,00 | 0 | 0 | 0 |
| 23/09/2021 | ● | 1.000 | ⚡ | 1 | 0,00 | 0.00 | | 0,00 | 0,00 | 0,00 | 909,31 | 0,00 | 0,00 | 0 | 0 | 0 |
| 13/09/2021 | ● | 1.000 | ▼ | 1 | 0,00 | 0.00 | | 0,00 | 0,00 | 0,00 | 909,31 | 0,00 | 0,00 | 0 | 0 | 0 |
| 23/08/2021 | ● | 0.000 | ⚡ | 1 | 0,00 | 0.00 | | 0,00 | 0,00 | 0,00 | 0,00 | 0,00 | 0,00 | 0 | 0 | 0 |
| 09/08/2021 | ● | 0.000 | ⚡ | 1 | 0,00 | 0.00 | | 0,00 | 0,00 | 0,00 | 0,00 | 0,00 | 0,00 | 0 | 0 | 0 |

Gráficos

Montos expresados en unidades de soles*



NOR: Normal, CPP: Con Problemas Potenciales, DEF: Deficiente, DUD: Dudoso, PER: Pérdida, SCAL: Sin Calificación



Reporte de Vencidos

Montos expresados en unidades de soles*

| Fuente - Acreedor | ABR 2023 | | | MAY 2023 | | | JUN 2023 | | | JUL 2023 | | |
|---------------------------------------------|----------|---------|---------|----------|---------|---------|----------|---------------|-----------|----------|---------|---------|
| | # Docs. | Monto * | Dias V. | # Docs. | Monto * | Dias V. | # Docs. | Monto * | Dias V. | # Docs. | Monto * | Dias V. |
| Deuda Tributaria | | | | | | | | | | | | |
| SUPERINTENDENCIA NACIONAL DE ADMINISTRACION | | 0,00 | | | 0,00 | | 1 | 251,00 | 61 | | 0,00 | 0 |
| Total | 0 | | | 0 | | | 1 | 251,00 | 61 | 0 | | |

Montos expresados en unidades de soles*

| Fuente - Acreedor | DIC 2022 | | | ENE 2023 | | | FEB 2023 | | | MAR 2023 | | |
|---------------------------------------------|----------|---------|---------|----------|---------|---------|----------|---------|---------|----------|---------|---------|
| | # Docs. | Monto * | Dias V. | # Docs. | Monto * | Dias V. | # Docs. | Monto * | Dias V. | # Docs. | Monto * | Dias V. |
| Deuda Tributaria | | | | | | | | | | | | |
| SUPERINTENDENCIA NACIONAL DE ADMINISTRACION | | 0,00 | | | 0,00 | | | 0,00 | | | 0,00 | |
| Total | 0 | | | 0 | | | 0 | | | 0 | | |

Montos expresados en unidades de soles*

| Fuente - Acreedor | AGO 2022 | | | SET 2022 | | | OCT 2022 | | | NOV 2022 | | |
|---------------------------------------------|----------|---------|---------|----------|---------|---------|----------|---------|---------|----------|---------|---------|
| | # Docs. | Monto * | Dias V. | # Docs. | Monto * | Dias V. | # Docs. | Monto * | Dias V. | # Docs. | Monto * | Dias V. |
| Deuda Tributaria | | | | | | | | | | | | |
| SUPERINTENDENCIA NACIONAL DE ADMINISTRACION | | 0,00 | | | 0,00 | | | 0,00 | | | 0,00 | |
| Total | 0 | | | 0 | | | 0 | | | 0 | | |

Reporte SBS/Microfinanzas

Montos expresados en unidades de soles*

Última fecha reportada por la SBS : 30/06/2023

| ÚLTIMOS 6 MESES | | FEB 2023 (SBS: ENE 2023) | MAR 2023 (SBS: FEB 2023) | ABR 2023 (SBS: MAR 2023) | MAY 2023 (SBS: ABR 2023) | JUN 2023 (SBS: MAY 2023) | JUL 2023 (SBS: JUN 2023) |
|------------------------------|---------------------------|-----------------------------|-----------------------------|-----------------------------|-----------------------------|-----------------------------|-----------------------------|
| % Porcentaje de Calificación | NOR (Normal) | 0.00 | 0.00 | 0.00 | 0.00 | 0.00 | 0.00 |
| | CPP (Con Problemas Pote.) | 0.00 | 0.00 | 0.00 | 0.00 | 0.00 | 0.00 |
| | DEF (Deficiente) | 0.00 | 0.00 | 0.00 | 0.00 | 0.00 | 0.00 |
| | DUD (Dudoso) | 0.00 | 0.00 | 0.00 | 0.00 | 0.00 | 0.00 |
| | PER (Pérdida) | 0.00 | 0.00 | 0.00 | 0.00 | 0.00 | 0.00 |

| Institución | FEB 2023 (SBS: ENE 2023) | | MAR 2023 (SBS: FEB 2023) | | ABR 2023 (SBS: MAR 2023) | | MAY 2023 (SBS: ABR 2023) | | JUN 2023 (SBS: MAY 2023) | | JUL 2023 (SBS: JUN 2023) | |
|--------------------|-----------------------------|---------|-----------------------------|---------|-----------------------------|---------|-----------------------------|---------|-----------------------------|---------|-----------------------------|---------|
| | Monto * | Dias V. | Monto * | Dias V. | Monto * | Dias V. | Monto * | Dias V. | Monto * | Dias V. | Monto * | Dias V. |
| BCP | 0,00 | | 0,00 | | 0,00 | | 0,00 | | 0,00 | | 0,00 | |
| BCO SANTANDER PERU | | | | | | | | | | | 0,00 | |
| TOTAL | 0,00 | | 0,00 | | 0,00 | | 0,00 | | 0,00 | | 0,00 | |

Última fecha reportada por la SBS : 30/06/2023

| Operación | FEB 2023 (SBS: ENE 2023) | | MAR 2023 (SBS: FEB 2023) | | ABR 2023 (SBS: MAR 2023) | | MAY 2023 (SBS: ABR 2023) | | JUN 2023 (SBS: MAY 2023) | | JUL 2023 (SBS: JUN 2023) | |
|-----------------------------------|-----------------------------|---------|-----------------------------|---------|-----------------------------|---------|-----------------------------|---------|-----------------------------|---------|-----------------------------|---------|
| | Monto * | Dias V. | Monto * | Dias V. | Monto * | Dias V. | Monto * | Dias V. | Monto * | Dias V. | Monto * | Dias V. |
| RESUMEN | | | | | | | | | | | | |
| - Línea No Utilizada | 3.848.000,00 | | 3.806.000,00 | | 3.762.000,00 | | 3.715.000,00 | | 3.679.000,00 | | 21.768.000,00 | |
| LINEA NO UTIL. Y CRED. NO DESEMB. | | | | | | | | | | | | |
| - LinCredEsqMultilinea | 3.848.000,00 | | 3.806.000,00 | | 3.762.000,00 | | 3.715.000,00 | | 3.679.000,00 | | 21.768.000,00 | |

Montos expresados en unidades de soles*

Última fecha reportada por la SBS : 30/06/2023

| 6 MESES ANTERIORES | | AGO 2022 (SBS: JUL 2022) | SET 2022 (SBS: AGO 2022) | OCT 2022 (SBS: SET 2022) | NOV 2022 (SBS: OCT 2022) | DIC 2022 (SBS: NOV 2022) | ENE 2023 (SBS: DIC 2022) |
|------------------------------|---------------------------|-----------------------------|-----------------------------|-----------------------------|-----------------------------|-----------------------------|-----------------------------|
| % Porcentaje de Calificación | NOR (Normal) | 0.00 | 0.00 | 0.00 | 0.00 | 0.00 | 0.00 |
| | CPP (Con Problemas Pote.) | 0.00 | 0.00 | 0.00 | 0.00 | 0.00 | 0.00 |
| | DEF (Deficiente) | 0.00 | 0.00 | 0.00 | 0.00 | 0.00 | 0.00 |
| | DUD (Dudoso) | 0.00 | 0.00 | 0.00 | 0.00 | 0.00 | 0.00 |
| | PER (Pérdida) | 0.00 | 0.00 | 0.00 | 0.00 | 0.00 | 0.00 |

| Institución | AGO 2022 (SBS: JUL 2022) | | SET 2022 (SBS: AGO 2022) | | OCT 2022 (SBS: SET 2022) | | NOV 2022 (SBS: OCT 2022) | | DIC 2022 (SBS: NOV 2022) | | ENE 2023 (SBS: DIC 2022) | |
|--------------------|-----------------------------|---------|-----------------------------|---------|-----------------------------|---------|-----------------------------|---------|-----------------------------|---------|-----------------------------|---------|
| | Monto * | Dias V. | Monto * | Dias V. | Monto * | Dias V. | Monto * | Dias V. | Monto * | Dias V. | Monto * | Dias V. |
| BCP | 0,00 | | 0,00 | | 0,00 | | 0,00 | | 0,00 | | 0,00 | |
| BCO SANTANDER PERU | | | | | | | | | | | | |
| TOTAL | 0,00 | | 0,00 | | 0,00 | | 0,00 | | 0,00 | | 0,00 | |

Última fecha reportada por la SBS : 30/06/2023

| Operación | AGO 2022 (SBS: JUL 2022) | | SET 2022 (SBS: AGO 2022) | | OCT 2022 (SBS: SET 2022) | | NOV 2022 (SBS: OCT 2022) | | DIC 2022 (SBS: NOV 2022) | | ENE 2023 (SBS: DIC 2022) | |
|-----------------------------------|-----------------------------|---------|-----------------------------|---------|-----------------------------|---------|-----------------------------|---------|-----------------------------|---------|-----------------------------|---------|
| | Monto * | Dias V. | Monto * | Dias V. | Monto * | Dias V. | Monto * | Dias V. | Monto * | Dias V. | Monto * | Dias V. |
| RESUMEN | | | | | | | | | | | | |
| - Línea No Utilizada | 30.000,00 | | 3.844.000,00 | | 3.981.000,00 | | 3.988.000,00 | | 3.852.000,00 | | 3.814.000,00 | |
| LINEA NO UTIL. Y CRED. NO DESEMB. | | | | | | | | | | | | |
| - LinCredTarjetaCrédito | 30.000,00 | | | | | | | | | | | |
| - LinCredEsqMultilinea | | | 3.844.000,00 | | 3.981.000,00 | | 3.988.000,00 | | 3.852.000,00 | | 3.814.000,00 | |

Reporte SBS/Microfinanzas por entidades

Reportado por : BCP

Última fecha reportada por la SBS : 30/06/2023

| Operación | FEB 2023 (SBS: ENE2023) | | MAR 2023 (SBS: FEB2023) | | ABR 2023 (SBS: MAR2023) | | MAY 2023 (SBS: ABR2023) | | JUN 2023 (SBS: MAY2023) | | JUL 2023 (SBS: JUN2023) | |
|-----------------------------------|----------------------------|---------|----------------------------|---------|----------------------------|---------|----------------------------|---------|----------------------------|---------|----------------------------|---------|
| | Monto * | Dias V. | Monto * | Dias V. | Monto * | Dias V. | Monto * | Dias V. | Monto * | Dias V. | Monto * | Dias V. |
| Calificación (2) | NOR | | NOR | | NOR | | NOR | | NOR | | NOR | |
| RESUMEN | | | | | | | | | | | | |
| - Línea No Utilizada | 3.848.000,00 | | 3.806.000,00 | | 3.762.000,00 | | 3.715.000,00 | | 3.679.000,00 | | 3.628.000,00 | |
| LINEA NO UTIL. Y CRED. NO DESEMB. | | | | | | | | | | | | |
| - LinCredEsqMultilinea | 3.848.000,00 | | 3.806.000,00 | | 3.762.000,00 | | 3.715.000,00 | | 3.679.000,00 | | 3.628.000,00 | |

Última fecha reportada por la SBS : 30/06/2023

| Operación | AGO 2022 (SBS: JUL2022) | | SET 2022 (SBS: AGO2022) | | OCT 2022 (SBS: SET2022) | | NOV 2022 (SBS: OCT2022) | | DIC 2022 (SBS: NOV2022) | | ENE 2023 (SBS: DIC2022) | |
|-----------------------------------|----------------------------|---------|----------------------------|---------|----------------------------|---------|----------------------------|---------|----------------------------|---------|----------------------------|---------|
| | Monto * | Dias V. | Monto * | Dias V. | Monto * | Dias V. | Monto * | Dias V. | Monto * | Dias V. | Monto * | Dias V. |
| Calificación (2) | NOR | | NOR | | NOR | | NOR | | NOR | | NOR | |
| RESUMEN | | | | | | | | | | | | |
| - Línea No Utilizada | 30.000,00 | | 3.844.000,00 | | 3.981.000,00 | | 3.988.000,00 | | 3.852.000,00 | | 3.814.000,00 | |
| LINEA NO UTIL. Y CRED. NO DESEMB. | | | | | | | | | | | | |
| - LinCredTarjetaCrédito | 30.000,00 | | | | | | | | | | | |
| - LinCredEsqMultilinea | | | 3.844.000,00 | | 3.981.000,00 | | 3.988.000,00 | | 3.852.000,00 | | 3.814.000,00 | |

Reportado por : BCO SANTANDER PERU

Última fecha reportada por la SBS : 30/06/2023

| Operación | FEB 2023 (SBS: ENE2023) | | MAR 2023 (SBS: FEB2023) | | ABR 2023 (SBS: MAR2023) | | MAY 2023 (SBS: ABR2023) | | JUN 2023 (SBS: MAY2023) | | JUL 2023 (SBS: JUN2023) | |
|-----------------------------------|----------------------------|---------|----------------------------|---------|----------------------------|---------|----------------------------|---------|----------------------------|---------|----------------------------|---------------|
| | Monto * | Dias V. | Monto * | Dias V. | Monto * | Dias V. | Monto * | Dias V. | Monto * | Dias V. | Monto * | Dias V. |
| Calificación (2) | | | | | | | | | | | | SCAL |
| RESUMEN | | | | | | | | | | | | |
| - Línea No Utilizada | | | | | | | | | | | | 18.140.000,00 |
| LINEA NO UTIL. Y CRED. NO DESEMB. | | | | | | | | | | | | |
| - LinCredEsqMultilinea | | | | | | | | | | | | 18.140.000,00 |

Última fecha reportada por la SBS : 30/06/2023

| Operación | AGO 2022 (SBS: JUL2022) | | SET 2022 (SBS: AGO2022) | | OCT 2022 (SBS: SET2022) | | NOV 2022 (SBS: OCT2022) | | DIC 2022 (SBS: NOV2022) | | ENE 2023 (SBS: DIC2022) | |
|------------------|----------------------------|---------|----------------------------|---------|----------------------------|---------|----------------------------|---------|----------------------------|---------|----------------------------|---------|
| | Monto * | Dias V. | Monto * | Dias V. | Monto * | Dias V. | Monto * | Dias V. | Monto * | Dias V. | Monto * | Dias V. |
| Calificación (2) | | | | | | | | | | | | |
| RESUMEN | | | | | | | | | | | | |

Rectificaciones SBS

| Entidad | Período SBS | Cuenta | Concepto Rectificación | Dice | Debe Decir |
|---------|-------------|--------|------------------------|------|------------|
|---------|-------------|--------|------------------------|------|------------|

Aval/Codeudor

Montos expresados en unidades de soles*

| Es Avalista de: | | | | Información reportada por la SBS al 30/06/2023 | | |
|-----------------|---------------|---------------------|-----|------------------------------------------------|-----|--|
| Tipo Doc | Nro Documento | Nombre/Razón Social | Act | Pre | 12m | |

Montos expresados en unidades de soles*

| Quiénes lo Avalan: | | | | Información reportada por la SBS al 30/06/2023 | | |
|--------------------|---------------|---------------------|-----|------------------------------------------------|-----|--|
| Tipo Doc | Nro Documento | Nombre/Razón Social | Act | Pre | 12m | |

Montos expresados en unidades de soles*

| Es Avalista de: | | | | Información Reportada por Entidades de Microfinanzas / Otros Créditos | | |
|-----------------|---------------|---------------------|-----|-----------------------------------------------------------------------|-----|--|
| Tipo Doc | Nro Documento | Nombre/Razón Social | Act | Pre | 12m | |

Montos expresados en unidades de soles*

| Quiénes lo Avalan: | | | | Información Reportada por Entidades de Microfinanzas / Otros Créditos | | |
|--------------------|---------------|---------------------|-----|-----------------------------------------------------------------------|-----|--|
| Tipo Doc | Nro Documento | Nombre/Razón Social | Act | Pre | 12m | |

Documentos Protestados como Deudor/Aceptante

Montos expresados en unidades*

Reportado por la Cámara de Comercio de Lima (CCL)

Documentos Protestados sin Regularizar

| | # Doc | Monto (S/) * | Max Días Venc. |
|--------|-------|--------------|----------------|
| Total: | 0 | 0,00 | |

Tipo de Cambio 3.608

| Nro. Secuencia | Tip. Reg. ** | Acreedor/Girador | Tipo Doc. | Moneda | Monto * | Monto * (S/) | Boletín | F. Protesto | F. Venc. | Días Venc. |
|----------------|--------------|------------------|-----------|--------|---------|--------------|---------|-------------|----------|------------|
|----------------|--------------|------------------|-----------|--------|---------|--------------|---------|-------------|----------|------------|

**PR: Protestos, CJ: Cobranza Judicial, MO: Moras, PP: Procesos Penales

Montos expresados en unidades*

Reportado por la Cámara de Comercio de Lima (CCL)

Documentos Protestados Regularizados

| | # Doc | Monto (S/) * |
|--------|-------|--------------|
| Total: | 0 | 0,00 |

| Nro. Secuencia | Tip. Reg. ** | Acreedor/Girador | Tipo Doc. | Moneda | Monto * | Monto * (S/) | Boletín | F. Protesto | F. Venc. | F. Reg |
|----------------|--------------|------------------|-----------|--------|---------|--------------|---------|-------------|----------|--------|
|----------------|--------------|------------------|-----------|--------|---------|--------------|---------|-------------|----------|--------|

**PR: Protestos, CJ: Cobranza Judicial, MO: Moras, PP: Procesos Penales

Detalle de Vencidos

Comercio Exterior

Montos expresados en unidades de dólares

Muestra información reportada por la SUNAT desde el 07/02/2011

Resumen por Ejercicio

| Ejercicio | Actividad | Número de Operaciones | Importe USD * | N° Países | 3 países con mayor número de operaciones |
|-----------|-------------|-----------------------|---------------|-----------|------------------------------------------|
| 2021 | IMPORTACIÓN | 2 | 3.424.880,00 | 1 | CHINA |
| 2019 | IMPORTACIÓN | 3 | 708.112,03 | 2 | CANADA, "KOREA, REPUBLIC OF" |

Resumen por Meses

| Actividad | Ejercicio | Mes | Número de Operaciones | Importe USD * | N° Países | 3 países con mayor número de operaciones |
|-------------|-----------|-----------|-----------------------|---------------|-----------|------------------------------------------|
| IMPORTACIÓN | 2021 | SETIEMBRE | 2 | 3.424.880,00 | 1 | CHINA |
| | 2019 | NOVIEMBRE | 1 | 538.000,00 | 1 | "KOREA, REPUBLIC OF" |
| | | MAYO | 1 | 156.974,00 | 1 | CANADA |
| | | MARZO | 1 | 13.138,03 | 1 | CANADA |

PUBLICACIÓN DIARIO "EL PERUANO"

Reporte Otros Créditos

| Institución | FEB 2023 | | MAR 2023 | | ABR 2023 | | MAY 2023 | | JUN 2023 | | JUL 2023 | |
|-------------|----------|---------|----------|---------|----------|---------|----------|---------|----------|---------|----------|---------|
| | Monto * | Dias V. | Monto * | Dias V. | Monto * | Dias V. | Monto * | Dias V. | Monto * | Dias V. | Monto * | Dias V. |

| Institución | AGO 2022 | | SET 2022 | | OCT 2022 | | NOV 2022 | | DIC 2022 | | ENE 2023 | |
|-------------|----------|---------|----------|---------|----------|---------|----------|---------|----------|---------|----------|---------|
| | Monto * | Dias V. | Monto * | Dias V. | Monto * | Dias V. | Monto * | Dias V. | Monto * | Dias V. | Monto * | Dias V. |

Reporte Otros Créditos por entidades

Sin Información