



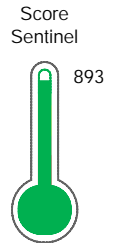
# Reporte de Deudas

El reporte contiene solo los títulos seleccionados

- Información General
- Consulta Rápida
- Principales Acreedores
- Detalle Variación
- Posición Histórica
- Gráficos
- Rep. Vencidos
- Rep. SBS/Microf.
- SBS/Microf. Entidades
- Rectificaciones SBS
- Avalados/Avalistas
- Hechos de Importancia
- Documentos CCL
- Detalle de Vencidos
- Comercio Exterior
- Otros Créditos
- Otros Créd. Entidades
- Otros Rep. Negativos

RUC 20137976171 - WELLCO PERUANA S.A.

Fecha Proceso	Tipo Doc.	N. Doc.	Nota	Deuda Total *	Var.	Actual	Previo	12m
21/09/2023	RUC	20137976171	0.000	8.820.214,65				



Excelente Puntaje

\* La persona consultada cuenta con los siguientes créditos e indicadores.

Línea de Crédito

## Sentinel Sabio

Bancarizado: SI

### Recomendación de Sentinel Sabio

Evaluación Crediticia



**APROBAR**  
Producto Genérico

Detalle:

- Cumple con todas las reglas de evaluación

Cuota Estimada Mensual

S/ 394740,



### Score Sentinel

Nivel de Riesgo



Excelente Puntaje

Recomendación:

Estadísticamente, en este nivel de score, 3 de 100 empresas podrían caer en incumplimiento en los próximos 12 meses

## Información General

### Datos Principales

21/07/2023: Última actualización de información reportada por SUNAT

Razón Social:	WELLCO PERUANA S.A.		
Nombre Comercial:	WELLCO		
Tipo de Contribuyente:	SOCIEDAD ANONIMA		
Estado de Contribuyente:	ACTIVO	Condición del Contribuyente:	HABIDO
Inicio de Actividades:	01/12/1992		
Tamaño contribuyente:	PRINCIPAL	Dependencia:	INTENDENCIA LIMA PRICO
Actividad Económica Principal	VENTA AL POR MENOR POR CORREO Y POR INTERNET		
Actividad Económica Secundaria 1	FAB. OTROS PRODUCTOS DE CAUCH	Actividad Económica Secundaria 2	-
Fecha Inscripción RRPP:	19/08/1992	Número de Partida Registral:	13797617
Folio:	-	Asiento:	-

Agente de retención

### Direcciones Registradas

Dirección	Fuente
JIRON CONCHUCOS NRO 510 OTR. BARRIOS ALTOS LIMA - LIMA - LIMA (A UNA CUADRA DE LA DIPROVE)	SUNAT - DOMICILIO FISCAL
JIRON SEBASTIAN LORENTE NRO. 545 BARRIOS ALTOS LIMA - LIMA - LIMA (A ESPALDA DE DIPROVE)	SUNAT - DEPOSITO
CALLE JACINTO IBAÑEZ NRO. 315 INT. REF URBANIZACION PARQUE INDUSTRIAL AREQUIPA - AREQUIPA - AREQUIPA (CALLE JACINTO IBAÑEZ 315 INT.D-207B)	SUNAT - L. COMERCIAL
CALLE JACINTO IBAÑEZ NRO. 315 INT. E01B URBANIZACION PARQUE INDUSTRIAL AREQUIPA - AREQUIPA - AREQUIPA	SUNAT - DEPOSITO
CARRETERA AUTOPISTA PANAM. SUR NRO. 2001 PUNTA HERMOSA - LIMA - LIMA (KM 38, ALMACENES I-14)	SUNAT - DEPOSITO
AVENIDA EMILIO CAVENECIA NRO. 151 INT. 206 URBANIZACION SANAT CRUZ MIRAFLORES - LIMA - LIMA	SUNAT - OF. ADMINIST.
AVENIDA LOS EUCALIPTOS NRO. S/N INT. 1-D SEC. SANTA GENOVEVA, PARCELA 3 LURIN - LIMA - LIMA (PARQUE INDUSTRIAL LOS EUCALIPTOS)	SUNAT - DEPOSITO

### Representantes Legales

Nro Documento	Nombre de Representante	Act	Pre	12m	Fecha desde que ocupa Cargo	Cargo
07273792	VALDEZ BERNOS JAVIER ANTONIO				02/08/1992	GERENTE
40983675	VALDEZ DEL AGUILA JAVIER ANTONIO				25/02/2021	GERENTE
41735279	VALDEZ DEL AGUILA GUSTAVO				28/03/2011	GERENTE
42225056	VALDEZ DEL AGUILA MARIA EUGENIA				29/12/2022	APODERADO

### Empresas Relacionadas a:

#### VALDEZ BERNOS JAVIER ANTONIO

Ruc	Razón Social	Semáforos			Fecha desde que ocupa Cargo	Cargo	Estado
		Act	Pre	12m			
20100260752	FABRICA DE CALZADO VETRIX S A				03/05/2001	GERENTE GENERAL	ACTIVO
20100493188	CALZATURA FINA S A CALFISA				08/03/2001	GERENTE GENERAL	ACTIVO
20100493269	INDUSTRIAS UNIDAS DE SEGURIDAD INDUSTRIAL S.A.				19/03/2001	GERENTE GENERAL	ACTIVO
20155261570	GRUPO SANTA ELENA S.A.				06/11/1992	GERENTE	ACTIVO
20367685507	AGRICOLAS UNIDAS DE ICA S.A				10/07/1999	DIRECTOR	ACTIVO



20460643644	SPORTS BAR S.A.				23/07/1999	DIRECTOR	ACTIVO
-------------	-----------------	--	--	--	------------	----------	--------

VALDEZ DEL AGUILA JAVIER ANTONIO

Ruc	Razón Social	Semáforos			Fecha desde que ocupa Cargo	Cargo	Estado
		Act	Pre	12m			
20388100738	CORPORACION DEL CUERO CALZADO Y AFINES				07/15/2023	APODERADO	ACTIVO

VALDEZ DEL AGUILA GUSTAVO

Ruc	Razón Social	Semáforos			Fecha desde que ocupa Cargo	Cargo	Estado
		Act	Pre	12m			
20100260752	FABRICA DE CALZADO VETRIX S A				24/11/2011	GERENTE	ACTIVO
20100493188	CALZATURA FINA S A CALFISA				21/06/2011	GERENTE	ACTIVO
20100493269	INDUSTRIAS UNIDAS DE SEGURIDAD INDUSTRIAL S.A.				21/06/2011	GERENTE	ACTIVO
20504587259	JV HOLDINGS S.A.				24/11/2011	GERENTE	ACTIVO
20601633699	CONSORCIO WP/SEGUSA				07/11/2016	APODERADO	ACTIVO
20602386911	CONSORCIO SEGURINDUSTRIA / WELLCO PERUANA				18/08/2017	APODERADO	BAJA PROV. POR OFICIO
20605885218	SEGURINDUSTRIA S.A. Y WELLCO PERUANA S.A.				03/02/2020	APODERADO	ACTIVO

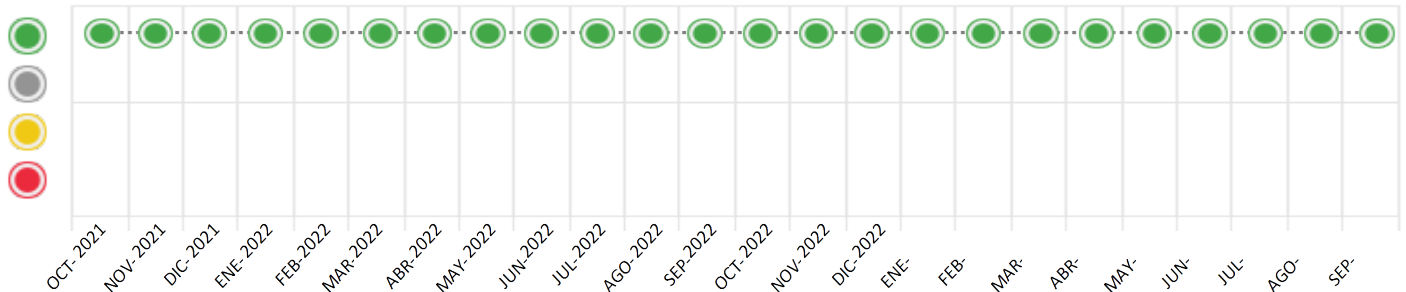
Consulta Rápida

Documento de identidad consultado

Fecha Proceso	Tipo Doc.	N. Doc.	Nombre o Raz. Social	Nota	Deuda Total *	Var.	Actual	Previo	12m
21/09/2023	RUC	20137976171	WELLCO PERUANA S.A.	0.000	8.820.214,65				

Montos expresados en unidades de soles\*

Semáforos de los últimos 24 meses



Semáforo	Descripción
	No registra información de deudas
	Minimo Riesgo: Sin deudas vencidas
	Mediano Riesgo: Deudas con poco atraso*
	Alto Riesgo: Deudas con atraso significativo*

\*Semáforo deuda menor: Deuda vencida menor S/ 100 personas naturales o menor S/ 500 personas jurídicas

Verde: 0 <= Sem. < 0.001  
 Amarillo: 0.001 <= Sem. <= 2  
 Rojo: 2 < Sem. <= 6

Variación	Descripción
	Variación Negativa: La nueva información reportada ha incrementado tu riesgo crediticio
	Variación Positiva: La nueva información ha mejorado tu posición de riesgo
	Variación Porcentual Positiva: El monto total reportado por la SBS/Microfinanzas o número de instituciones financieras ha aumentado
	Variación Porcentual Negativa: El monto total reportado por la SBS/Microfinanzas o número de instituciones financieras ha disminuido
	Aproximadamente igual o igual

## Detalle de la deuda SBS/Microfinanzas

Entidad	Deuda Anterior			Deuda a SET 2023				Rect. (1)	Disc.
	MAR 2023	JUN 2023	AGO 2023	Fecha Inf.	Calif. (2)	Monto *	Días Venc.		
	5.220.872,83	3.637.114,19	6.918.992,64	31/08/2023	NOR	0			
	1.218.077,70	610.438,68	488.339,43	31/08/2023	NOR	0			
TOTAL	6.438.950,53	4.247.552,87	7.407.332,07			8.820.214,65			

(1) Ver detalle en el cuadro de Rectificaciones SBS

(2) NOR: Normal, CPP: Con Problemas Potenciales, DEF: Deficiente, DUD: Dudoso, PER: Pérdida, SCAL: Sin Calificación

## Detalle de la deuda de Otros Créditos

Entidad	Deuda Anterior			Deuda a SET 2023				Disc.
	MAR 2023	JUN 2023	AGO 2023	Fecha Inf.	Calif. (2)	Monto	Días Venc.	
TOTAL								

(2) NOR: Normal, CPP: Con Problemas Potenciales, DEF: Deficiente, DUD: Dudoso, PER: Pérdida, SCAL: Sin Calificación

## Detalle de vencidos

# Doc	Fuente - Acreedor	Monto *	Días Venc.

## Utilización de Líneas de Crédito

Instituciones	**	Línea Aprobada	Línea No Utilizada	Línea Utilizada	% L. Uti.
BBVA	PRE		1.035.534,61		
TOTAL			1.035.534,61		0%

\*\*(PRE): Préstamos

## Principales Acreedores

Montos expresados en unidades de soles\*

## Resumen de Deudas

Descripción de la Deuda	Monto *	Días
Deuda total SBS al 31/08/2023	8.820.214,65	
% Calificación normal	100.00	
Peor Calificación (2)	NOR	
Otros Créditos	0,00	****

## Detalle de deuda SBS/Microfinanzas

Institución SBS	Calif. (2)	Saldo *	% Ven.	Días Venc.	Rect.(1)
BCP	NOR	6.711.158,52	0.00		
BBVA	NOR	2.109.056,13	0.00		
Deuda Total SBS/MicroFinanzas		8.820.214,65	0		

## Detalle de Riesgos SBS/Microfinanzas

Concepto	Saldo *
Deuda Directa	8.699.332,55
Deuda Indirecta	120.882,10
Deuda Castigada	0,00
Deuda Total SBS/MicroFinanzas	8.820.214,65
Línea Tarj.Cred. No utilizada	0,00
Total Riesgo SBS/MicroFinanzas	8.820.214,65

## Detalle de deuda Otros Créditos

Empresa	Calif. (2)	Saldo *	% Ven.	Días Venc.	Disc.
Deuda Total Otros Créditos		0,00	0		

## Detalle de vencidos

# Doc	Fuente - Acreedor	Monto *	Días Venc.
-------	-------------------	---------	------------

## Detalle Variación

Montos expresados en unidades de soles\*

## Resumen de la variación

Descripción de la deuda	24/08/2023	21/09/2023	Variación
Score	0.000	0.000	0.000
Nro. Entidades SBS/Microf.	2	2	0
Riesgo Total SBS/Microf. *	7.407.332,07	8.820.214,65	
Deuda Directa	7.377.193,92	8.699.332,55	1.322.138,63
Deuda Indirecta	30.138,15	120.882,10	90.743,95
Deuda Castigada	0,00	0,00	0,00

Variación del Riesgo Total SBS/Microf. *	Antes	21/09/2023	Variación
Último Mes	7.407.332,07	8.820.214,65	1.412.882,58
Último Trimestre	4.247.552,87	8.820.214,65	4.572.661,78
Último Semestre	6.438.950,53	8.820.214,65	2.381.264,12
Último Año	7.828.813,34	8.820.214,65	991.401,31

Calificación SBS/Microf.	24/08/2023	21/09/2023	Variación
% NOR (Normal)	100.00	100.00	0.00
% CPP (Con Problemas Potenciales)	0.00	0.00	0.00
% DEF (Deficiente)	0.00	0.00	0.00
% DUD (Dudoso)	0.00	0.00	0.00
% PER (Pérdida)	0.00	0.00	0.00

Deuda vencida *	24/08/2023	21/09/2023	Variación
Total deuda vencida	0,00	0,00	0,00
Deuda por Otros Créditos *	24/08/2023	21/09/2023	Variación



Total deuda otros créditos	0,00	0,00	0,00
----------------------------	------	------	------

## Detalle de la variación

Fuente - Acreedor *	24/08/2023	21/09/2023	Variación
---------------------	------------	------------	-----------

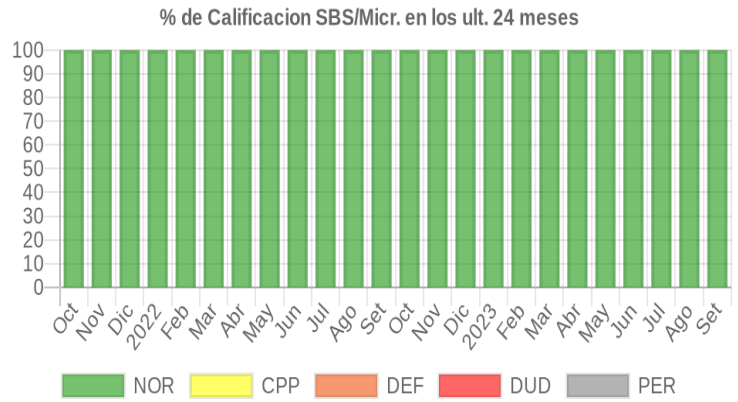
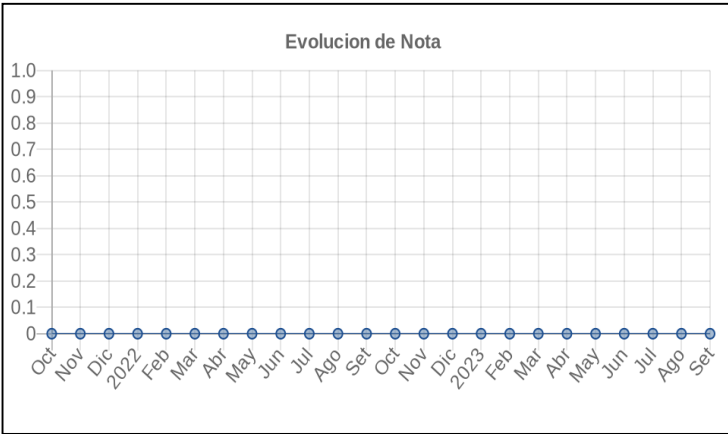
## Posición Histórica

Montos expresados en unidades de soles\*

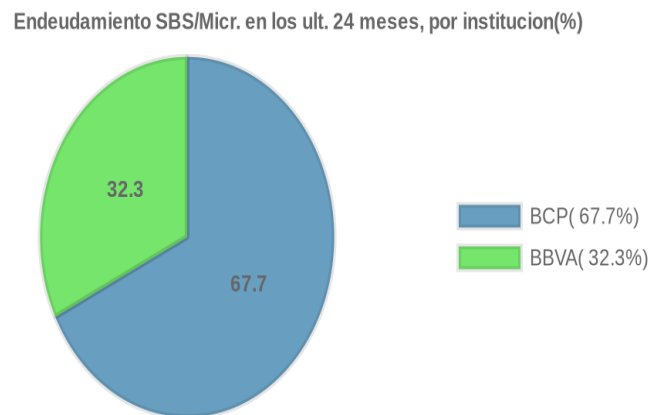
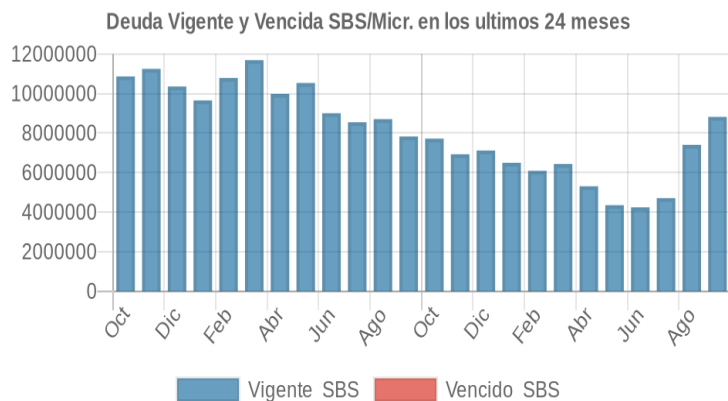
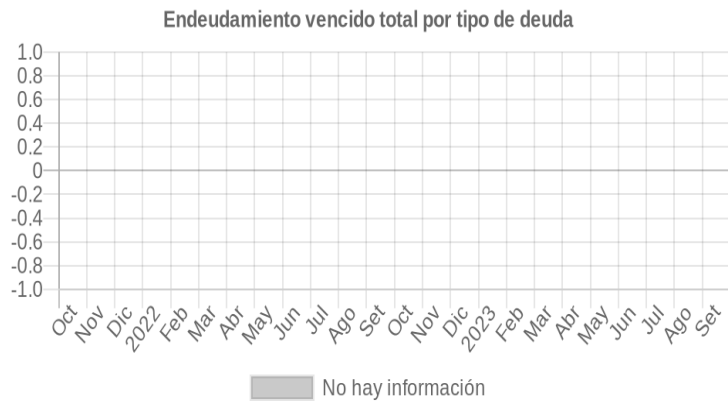
Fecha de Proceso	Sema. Actual	Sem. Riesgo	Var.	Superintendencia de Banca y Seguros (SBS/Microfinan.)				Otros Créditos	Otros Vencidos *				Ctas. Cerr./Anu.		Otros Repor. Negati.		
				# Enti.	Deuda Total *	% Cali. normal	Peor Califi. (2)		Deuda Vencida *	Protestos	Docs. Impagos	Deuda Tributaria	Deuda Laboral	Cta. Cte.		Tar. Créd.	
21/09/2023	●	0.000	⊘	2	8.820.214,65	100.00	NOR	0,00	0,00	0,00	0,00	0,00	0,00	0,00	0	0	0
24/08/2023	●	0.000	⊘	2	7.407.332,07	100.00	NOR	0,00	0,00	0,00	0,00	0,00	0,00	0,00	0	0	0
28/07/2023	●	0.000	▲	2	4.711.849,15	100.00	NOR	0,00	0,00	0,00	0,00	0,00	0,00	0,00	0	0	0
24/07/2023	●	0.001	⊘	2	4.711.849,15	100.00	NOR	0,00	0,00	0,00	0,00	0,00	3.978,52	0,00	0	0	0
17/07/2023	●	0.001	⊘	2	4.247.552,87	100.00	NOR	0,00	0,00	0,00	0,00	0,00	3.978,52	0,00	0	0	0
10/07/2023	●	0.001	⊘	2	4.247.552,87	100.00	NOR	0,00	0,00	0,00	0,00	0,00	3.967,59	0,00	0	0	0
03/07/2023	●	0.001	▼	2	4.247.552,87	100.00	NOR	0,00	0,00	0,00	0,00	0,00	3.978,52	0,00	0	0	0
22/06/2023	●	0.000	⊘	2	4.247.552,87	100.00	NOR	0,00	0,00	0,00	0,00	0,00	0,00	0,00	0	0	0
22/05/2023	●	0.000	⊘	2	4.356.141,29	100.00	NOR	0,00	0,00	0,00	0,00	0,00	0,00	0,00	0	0	0
24/04/2023	●	0.000	⊘	2	5.310.861,51	100.00	NOR	0,00	0,00	0,00	0,00	0,00	0,00	0,00	0	0	0
22/03/2023	●	0.000	⊘	2	6.438.950,53	100.00	NOR	0,00	0,00	0,00	0,00	0,00	0,00	0,00	0	0	0
21/02/2023	●	0.000	⊘	2	6.093.083,74	100.00	NOR	0,00	0,00	0,00	0,00	0,00	0,00	0,00	0	0	0
23/01/2023	●	0.000	⊘	2	6.500.233,22	100.00	NOR	0,00	0,00	0,00	0,00	0,00	0,00	0,00	0	0	0
22/12/2022	●	0.000	⊘	2	7.121.185,88	100.00	NOR	0,00	0,00	0,00	0,00	0,00	0,00	0,00	0	0	0
23/11/2022	●	0.000	⊘	2	6.928.547,10	100.00	NOR	0,00	0,00	0,00	0,00	0,00	0,00	0,00	0	0	0
24/10/2022	●	0.000	⊘	2	7.718.989,53	100.00	NOR	0,00	0,00	0,00	0,00	0,00	0,00	0,00	0	0	0
22/09/2022	●	0.000	⊘	2	7.828.813,34	100.00	NOR	0,00	0,00	0,00	0,00	0,00	0,00	0,00	0	0	0
22/08/2022	●	0.000	⊘	2	8.709.531,73	100.00	NOR	0,00	0,00	0,00	0,00	0,00	0,00	0,00	0	0	0
22/07/2022	●	0.000	⊘	2	8.548.099,50	100.00	NOR	0,00	0,00	0,00	0,00	0,00	0,00	0,00	0	0	0
23/06/2022	●	0.000	⊘	2	9.003.176,48	100.00	NOR	0,00	0,00	0,00	0,00	0,00	0,00	0,00	0	0	0
23/05/2022	●	0.000	⊘	2	10.534.510,07	100.00	NOR	0,00	0,00	0,00	0,00	0,00	0,00	0,00	0	0	0
25/04/2022	●	0.000	⊘	2	9.983.951,33	100.00	NOR	0,00	0,00	0,00	0,00	0,00	0,00	0,00	0	0	0
22/03/2022	●	0.000	⊘	2	11.691.570,34	100.00	NOR	0,00	0,00	0,00	0,00	0,00	0,00	0,00	0	0	0
23/02/2022	●	0.000	⊘	2	10.789.894,78	100.00	NOR	0,00	0,00	0,00	0,00	0,00	0,00	0,00	0	0	0
24/01/2022	●	0.000	⊘	2	9.655.683,83	100.00	NOR	0,00	0,00	0,00	0,00	0,00	0,00	0,00	0	0	0
21/12/2021	●	0.000	⊘	2	10.357.054,72	100.00	NOR	0,00	0,00	0,00	0,00	0,00	0,00	0,00	0	0	0
23/11/2021	●	0.000	⊘	2	11.249.015,78	100.00	NOR	0,00	0,00	0,00	0,00	0,00	0,00	0,00	0	0	0
22/10/2021	●	0.000	⊘	2	10.866.389,75	100.00	NOR	0,00	0,00	0,00	0,00	0,00	0,00	0,00	0	0	0

## Gráficos

Montos expresados en unidades de soles\*



NOR: Normal, CPP: Con Problemas Potenciales, DEF: Deficiente, DUD: Dudoso, PER: Pérdida, SCAL: Sin Calificación



## Reporte de Vencidos

Montos expresados en unidades de soles\*

Fuente - Acreedor	JUN 2023			JUL 2023			AGO 2023			SET 2023		
	# Docs.	Monto *	Dias V.	# Docs.	Monto *	Dias V.	# Docs.	Monto *	Dias V.	# Docs.	Monto *	Dias V.
Deuda Tributaria												
TESORO ADUANAS		0,00			0,00	0		0,00			0,00	
Total	0			0			0			0		

Montos expresados en unidades de soles\*

Fuente - Acreedor	FEB 2023			MAR 2023			ABR 2023			MAY 2023		
	# Docs.	Monto *	Dias V.	# Docs.	Monto *	Dias V.	# Docs.	Monto *	Dias V.	# Docs.	Monto *	Dias V.
Deuda Tributaria												
TESORO ADUANAS		0,00			0,00			0,00			0,00	
Total	0			0			0			0		

Montos expresados en unidades de soles\*

Fuente - Acreedor	OCT 2022			NOV 2022			DIC 2022			ENE 2023		
	# Docs.	Monto *	Dias V.	# Docs.	Monto *	Dias V.	# Docs.	Monto *	Dias V.	# Docs.	Monto *	Dias V.
Deuda Tributaria												
TESORO ADUANAS		0,00			0,00			0,00			0,00	
Total	0			0			0			0		

## Reporte SBS/Microfinanzas

Montos expresados en unidades de soles\*

Última fecha reportada por la SBS : 31/08/2023

ÚLTIMOS 6 MESES		ABR 2023 (SBS: MAR 2023)	MAY 2023 (SBS: ABR 2023)	JUN 2023 (SBS: MAY 2023)	JUL 2023 (SBS: JUN 2023)	AGO 2023 (SBS: JUL 2023)	SET 2023 (SBS: AGO 2023)
% Porcentaje de Calificación	NOR (Normal)	100.00	100.00	100.00	100.00	100.00	100.00
	CPP (Con Problemas Pote.)	0.00	0.00	0.00	0.00	0.00	0.00
	DEF (Deficiente)	0.00	0.00	0.00	0.00	0.00	0.00
	DUD (Dudoso)	0.00	0.00	0.00	0.00	0.00	0.00
	PER (Pérdida)	0.00	0.00	0.00	0.00	0.00	0.00

Institución	ABR 2023 (SBS: MAR 2023)		MAY 2023 (SBS: ABR 2023)		JUN 2023 (SBS: MAY 2023)		JUL 2023 (SBS: JUN 2023)		AGO 2023 (SBS: JUL 2023)		SET 2023 (SBS: AGO 2023)	
	Monto *	Dias V.	Monto *	Dias V.	Monto *	Dias V.	Monto *	Dias V.	Monto *	Dias V.	Monto *	Dias V.
BCP	4.295.086,61		3.542.868,11		3.637.114,19		4.304.544,85		6.918.992,64		6.711.158,52	
BBVA	1.015.774,90		813.273,18		610.438,68		407.304,30		488.339,43		2.109.056,13	
TOTAL	5.310.861,51		4.356.141,29		4.247.552,87		4.711.849,15		7.407.332,07		8.820.214,65	

Última fecha reportada por la SBS : 31/08/2023

Operación	ABR 2023 (SBS: MAR 2023)		MAY 2023 (SBS: ABR 2023)		JUN 2023 (SBS: MAY 2023)		JUL 2023 (SBS: JUN 2023)		AGO 2023 (SBS: JUL 2023)		SET 2023 (SBS: AGO 2023)	
	Monto *	Dias V.	Monto *	Dias V.	Monto *	Dias V.	Monto *	Dias V.	Monto *	Dias V.	Monto *	Dias V.
RESUMEN												
- Total Deuda	5.310.861,51		4.356.141,29		4.247.552,87		4.711.849,15		7.407.332,07		8.820.214,65	
- Línea No Utilizada	6.163.273,31		6.784.830,81		8.399.073,90		7.381.242,18		5.087.155,51		5.672.930,96	
- Garantías	812.619,00		650.618,00		488.350,00		510.581,00		351.409,00		381.394,00	
CREDITOS DIRECTOS												
- CRÉDITOS VIGENTES	5.305.861,51		4.351.141,29		4.242.552,87		4.706.849,15		7.377.193,92		8.699.332,55	
-- GranE: Préstamos	5.305.861,51		4.351.141,29		4.242.552,87		4.522.110,17		7.192.454,94		7.456.778,15	
--- Revolventes									280.000,00		1.912.400,00	
--- NoRevolventes	5.305.861,51		4.351.141,29		4.242.552,87		4.522.110,17		6.912.454,94		5.544.378,15	
-- GranE: ArrendamientoFinanc							184.738,98		184.738,98		1.045.898,27	
-- LEASE BACK											196.656,13	
CREDITOS INDIRECTOS												
- CartasFianzaOtorgadas	5.000,00		5.000,00		5.000,00		5.000,00		30.138,15		120.882,10	



LINEA NO UTIL. Y CRED. NO DESEMB.						
- LinCredPréstamos	3.009.600,00	2.972.000,00	2.943.200,00	2.902.400,00		1.035.534,61
- CredNoDesembolsados			186.129,49		3.271.180,56	2.402.959,65
- LinCredEsqMultilinea	3.153.673,31	3.812.830,81	5.269.744,41	4.478.842,18	1.815.974,95	2.234.436,70
<b>GARANTIAS</b>						
- GARANTIAS RECIBIDAS	812.619,92	650.618,54	488.350,94	510.582,42	351.410,52	381.395,11
-- 1eraGEquipoTransporte						196.656,13
-- Gob. Nacional Reactiva Perú	812.619,92	650.618,54	488.350,94	325.843,44	166.671,54	
-- OtrasGtiasNoPref				184.738,98	184.738,98	184.738,98
- PROGRAMA REACTIVA PERU	1.015.774,90	813.273,18	610.438,68	407.304,30	208.339,43	

Montos expresados en unidades de soles\*

Última fecha reportada por la SBS : 31/08/2023

6 MESES ANTERIORES		OCT 2022 (SBS: SET 2022)	NOV 2022 (SBS: OCT 2022)	DIC 2022 (SBS: NOV 2022)	ENE 2023 (SBS: DIC 2022)	FEB 2023 (SBS: ENE 2023)	MAR 2023 (SBS: FEB 2023)
% Porcentaje	NOR (Normal)	100.00	100.00	100.00	100.00	100.00	100.00
de	CPP (Con Problemas Pote.)	0.00	0.00	0.00	0.00	0.00	0.00
Calificación	DEF (Deficiente)	0.00	0.00	0.00	0.00	0.00	0.00
	DUD (Dudoso)	0.00	0.00	0.00	0.00	0.00	0.00
	PER (Pérdida)	0.00	0.00	0.00	0.00	0.00	0.00

Institución	OCT 2022 (SBS: SET 2022)		NOV 2022 (SBS: OCT 2022)		DIC 2022 (SBS: NOV 2022)		ENE 2023 (SBS: DIC 2022)		FEB 2023 (SBS: ENE 2023)		MAR 2023 (SBS: FEB 2023)	
	Monto *	Dias V.	Monto *	Dias V.	Monto *	Dias V.	Monto *	Dias V.	Monto *	Dias V.	Monto *	Dias V.
BCP	5.242.275,38	5	4.891.378,92		5.298.632,45		4.879.055,48		4.673.323,91		5.220.872,83	
BBVA	2.476.714,15		2.037.168,18		1.822.553,43		1.621.177,74		1.419.759,83		1.218.077,70	
TOTAL	7.718.989,53	5	6.928.547,10		7.121.185,88		6.500.233,22		6.093.083,74		6.438.950,53	

Última fecha reportada por la SBS : 31/08/2023

Operación	OCT 2022 (SBS: SET 2022)		NOV 2022 (SBS: OCT 2022)		DIC 2022 (SBS: NOV 2022)		ENE 2023 (SBS: DIC 2022)		FEB 2023 (SBS: ENE 2023)		MAR 2023 (SBS: FEB 2023)	
	Monto *	Dias V.	Monto *	Dias V.	Monto *	Dias V.	Monto *	Dias V.	Monto *	Dias V.	Monto *	Dias V.
<b>RESUMEN</b>												
- Total Deuda	7.718.989,53	5	6.928.547,10		7.121.185,88		6.500.233,22		6.093.083,74		6.438.950,53	
- Línea No Utilizada	3.600.006,47		4.200.123,75		3.482.751,13		3.815.884,11		2.945.278,44		5.359.540,69	
- Garantías	2.490.736,00		2.330.322,00		2.169.911,00		1.296.942,00		1.135.807,00		974.462,00	
<b>CREDITOS DIRECTOS</b>												
- CRÉDITOS VIGENTES	7.389.099,86	5	6.614.553,94		6.807.192,72		6.073.515,13		5.861.961,58		6.438.950,53	
-- GranE: Cred.Rev.LíneaTarj. Crédito	2.013,86		323,90									
-- GranE: Descuentos	119.656,85	5	54.910,95		57.640,50		51.660,82		16.545,26		8.995,07	
--- Letras	34.768,16	5	15.573,01									
--- Otros	84.888,69		39.337,94		57.640,50		51.660,82		16.545,26		8.995,07	
-- GranE: Préstamos	7.239.298,80		6.545.217,90		6.749.552,22		6.021.854,31		5.845.416,32		6.429.955,46	
--- Revolventes	225.000,00											
--- NoRevolventes	7.014.298,80		6.545.217,90		6.749.552,22		6.021.854,31		5.845.416,32		6.429.955,46	
-- LEASE BACK	28.130,35		14.101,19									
<b>CREDITOS INDIRECTOS</b>												
- CartasFianzaOtorgadas	329.889,67		313.993,16		313.993,16		426.718,09		231.122,16			
<b>LINEA NO UTIL. Y CRED. NO DESEMB.</b>												
- LinCredPréstamos	962.367,06		1.196.400,00		1.155.600,00		1.144.200,00				3.044.800,00	
- LinCredEsqMultilinea	2.637.639,41		3.003.723,75		2.327.151,13		2.671.684,11		2.945.278,44		2.314.740,69	
<b>GARANTIAS</b>												
- GARANTIAS RECIBIDAS	2.490.736,49		2.330.323,04		2.169.912,19		1.296.942,19		1.135.807,86		974.462,16	
-- Gob. Nacional Reactiva Perú	1.778.867,04		1.618.453,59		1.458.042,74		1.296.942,19		1.135.807,86		974.462,16	
-- OtrasGtiasNoPref	711.869,45		711.869,45		711.869,45							
- PROGRAMA REACTIVA PERU	2.223.583,80		2.023.066,99		1.822.553,43		1.621.177,74		1.419.759,83		1.218.077,70	

## Reporte SBS/Microfinanzas por entidades

Reportado por : BCP



Última fecha reportada por la SBS : 31/08/2023

Operación	ABR 2023 (SBS: MAR2023)		MAY 2023 (SBS: ABR2023)		JUN 2023 (SBS: MAY2023)		JUL 2023 (SBS: JUN2023)		AGO 2023 (SBS: JUL2023)		SET 2023 (SBS: AGO2023)	
	Monto *	Dias V.	Monto *	Dias V.	Monto *	Dias V.	Monto *	Dias V.	Monto *	Dias V.	Monto *	Dias V.
Calificación (2)	NOR		NOR		NOR		NOR		NOR		NOR	
RESUMEN												
- Total Deuda	4.295.086,61		3.542.868,11		3.637.114,19		4.304.544,85		6.918.992,64		6.711.158,52	
- Línea No Utilizada	3.153.673,31		3.812.830,81		5.455.873,90		4.478.842,18		5.087.155,51		4.637.396,35	
- Garantías							184.738,00		184.738,00		184.738,00	
CREDITOS DIRECTOS												
- CRÉDITOS VIGENTES	4.290.086,61		3.537.868,11		3.632.114,19		4.299.544,85		6.888.854,49		6.590.276,42	
-- GranE:Préstamos	4.290.086,61		3.537.868,11		3.632.114,19		4.114.805,87		6.704.115,51		5.544.378,15	
--- NoRevolventes	4.290.086,61		3.537.868,11		3.632.114,19		4.114.805,87		6.704.115,51		5.544.378,15	
-- GranE: ArrendamientoFinanc							184.738,98		184.738,98		1.045.898,27	
CREDITOS INDIRECTOS												
- CartasFianzaOtorgadas	5.000,00		5.000,00		5.000,00		5.000,00		30.138,15		120.882,10	
LINEA NO UTIL. Y CRED. NO DESEMB.												
- CredNoDesembolsados					186.129,49				3.271.180,56		2.402.959,65	
- LinCredEsqMultilinea	3.153.673,31		3.812.830,81		5.269.744,41		4.478.842,18		1.815.974,95		2.234.436,70	
GARANTIAS												
- GARANTIAS RECIBIDAS							184.738,98		184.738,98		184.738,98	
-- OtrasGtiasNoPref							184.738,98		184.738,98		184.738,98	

Última fecha reportada por la SBS : 31/08/2023

Operación	OCT 2022 (SBS: SET2022)		NOV 2022 (SBS: OCT2022)		DIC 2022 (SBS: NOV2022)		ENE 2023 (SBS: DIC2022)		FEB 2023 (SBS: ENE2023)		MAR 2023 (SBS: FEB2023)	
	Monto *	Dias V.	Monto *	Dias V.	Monto *	Dias V.	Monto *	Dias V.	Monto *	Dias V.	Monto *	Dias V.
Calificación (2)	NOR		NOR		NOR		NOR		NOR		NOR	
RESUMEN												
- Total Deuda	5.242.275,38	5	4.891.378,92		5.298.632,45		4.879.055,48		4.673.323,91		5.220.872,83	
- Línea No Utilizada	2.637.639,41		3.003.723,75		2.327.151,13		2.671.684,11		2.945.278,44		2.314.740,69	
CREDITOS DIRECTOS												
- CRÉDITOS VIGENTES	4.912.385,71	5	4.577.385,76		4.984.639,29		4.452.337,39		4.442.201,75		5.220.872,83	
-- GranE: Cred.Rev.LineaTarj. Crédito	2.013,86		323,90									
-- GranE: Descuentos	119.656,85	5	54.910,95		57.640,50		51.660,82		16.545,26		8.995,07	
--- Letras	34.768,16	5	15.573,01									
--- Otros	84.888,69		39.337,94		57.640,50		51.660,82		16.545,26		8.995,07	
-- GranE: Préstamos	4.790.715,00		4.522.150,91		4.926.998,79		4.400.676,57		4.425.656,49		5.211.877,76	
--- NoRevolventes	4.790.715,00		4.522.150,91		4.926.998,79		4.400.676,57		4.425.656,49		5.211.877,76	
CREDITOS INDIRECTOS												
- CartasFianzaOtorgadas	329.889,67		313.993,16		313.993,16		426.718,09		231.122,16			
LINEA NO UTIL. Y CRED. NO DESEMB.												
- LinCredEsqMultilinea	2.637.639,41		3.003.723,75		2.327.151,13		2.671.684,11		2.945.278,44		2.314.740,69	

Reportado por : BBVA

Última fecha reportada por la SBS : 31/08/2023

Operación	ABR 2023 (SBS: MAR2023)		MAY 2023 (SBS: ABR2023)		JUN 2023 (SBS: MAY2023)		JUL 2023 (SBS: JUN2023)		AGO 2023 (SBS: JUL2023)		SET 2023 (SBS: AGO2023)	
	Monto *	Dias V.	Monto *	Dias V.	Monto *	Dias V.	Monto *	Dias V.	Monto *	Dias V.	Monto *	Dias V.
Calificación (2)	NOR		NOR		NOR		NOR		NOR		NOR	
RESUMEN												
- Total Deuda	1.015.774,90		813.273,18		610.438,68		407.304,30		488.339,43		2.109.056,13	
- Línea No Utilizada	3.009.600,00		2.972.000,00		2.943.200,00		2.902.400,00				1.035.534,61	
- Garantías	812.619,00		650.618,00		488.350,00		325.843,00		166.671,00		196.656,00	
CREDITOS DIRECTOS												
- CRÉDITOS VIGENTES	1.015.774,90		813.273,18		610.438,68		407.304,30		488.339,43		2.109.056,13	
-- GranE: Préstamos	1.015.774,90		813.273,18		610.438,68		407.304,30		488.339,43		1.912.400,00	
--- Revolventes									280.000,00		1.912.400,00	
--- NoRevolventes	1.015.774,90		813.273,18		610.438,68		407.304,30		208.339,43			
-- LEASE BACK											196.656,13	
LINEA NO UTIL. Y CRED. NO DESEMB.												
- LinCredPréstamos	3.009.600,00		2.972.000,00		2.943.200,00		2.902.400,00				1.035.534,61	
GARANTIAS												
- GARANTIAS RECIBIDAS	812.619,92		650.618,54		488.350,94		325.843,44		166.671,54		196.656,13	



-- 1eraGEquipoTransporte												196.656,13
-- Gob. Nacional Reactiva Perú	812.619,92		650.618,54		488.350,94		325.843,44		166.671,54			
-- PROGRAMA REACTIVA PERU	1.015.774,90		813.273,18		610.438,68		407.304,30		208.339,43			

Última fecha reportada por la SBS : 31/08/2023

Operación	OCT 2022 (SBS: SET2022)		NOV 2022 (SBS: OCT2022)		DIC 2022 (SBS: NOV2022)		ENE 2023 (SBS: DIC2022)		FEB 2023 (SBS: ENE2023)		MAR 2023 (SBS: FEB2023)	
	Monto *	Dias V.	Monto *	Dias V.	Monto *	Dias V.	Monto *	Dias V.	Monto *	Dias V.	Monto *	Dias V.
Calificación (2)	NOR		NOR		NOR		NOR		NOR		NOR	
RESUMEN												
- Total Deuda	2.476.714,15		2.037.168,18		1.822.553,43		1.621.177,74		1.419.759,83		1.218.077,70	
- Línea No Utilizada	962.367,06		1.196.400,00		1.155.600,00		1.144.200,00				3.044.800,00	
- Garantías	2.490.736,00		2.330.322,00		2.169.911,00		1.296.942,00		1.135.807,00		974.462,00	
CREDITOS DIRECTOS												
- CRÉDITOS VIGENTES	2.476.714,15		2.037.168,18		1.822.553,43		1.621.177,74		1.419.759,83		1.218.077,70	
-- GranE:Préstamos	2.448.583,80		2.023.066,99		1.822.553,43		1.621.177,74		1.419.759,83		1.218.077,70	
--- Revolventes	225.000,00											
--- NoRevolventes	2.223.583,80		2.023.066,99		1.822.553,43		1.621.177,74		1.419.759,83		1.218.077,70	
-- LEASE BACK	28.130,35		14.101,19									
LINEA NO UTIL. Y CRED. NO DESEMB.												
- LinCredPréstamos	962.367,06		1.196.400,00		1.155.600,00		1.144.200,00				3.044.800,00	
GARANTIAS												
- GARANTIAS RECIBIDAS	2.490.736,49		2.330.323,04		2.169.912,19		1.296.942,19		1.135.807,86		974.462,16	
-- Gob. Nacional Reactiva Perú	1.778.867,04		1.618.453,59		1.458.042,74		1.296.942,19		1.135.807,86		974.462,16	
-- OtrasGtiasNoPref	711.869,45		711.869,45		711.869,45							
-- PROGRAMA REACTIVA PERU	2.223.583,80		2.023.066,99		1.822.553,43		1.621.177,74		1.419.759,83		1.218.077,70	

## Rectificaciones SBS

Entidad	Período SBS	Cuenta	Concepto Rectificación	Dice	Debe Decir
---------	-------------	--------	------------------------	------	------------

## Aval/Codeudor

Montos expresados en unidades de soles\*

Es Avalista de:

Información reportada por la SBS al 31/08/2023

Tipo Doc	Nro Documento	Nombre/Razón Social	Act	Pre	12m
----------	---------------	---------------------	-----	-----	-----

Montos expresados en unidades de soles\*

Quiénes lo Avalan:

Información reportada por la SBS al 31/08/2023

Tipo Doc	Nro Documento	Nombre/Razón Social	Act	Pre	12m
----------	---------------	---------------------	-----	-----	-----

Montos expresados en unidades de soles\*

Es Avalista de:

Información Reportada por Entidades de Microfinanzas / Otros Créditos

Tipo Doc	Nro Documento	Nombre/Razón Social	Act	Pre	12m
----------	---------------	---------------------	-----	-----	-----

Montos expresados en unidades de soles\*

Quiénes lo Avalan:

Información Reportada por Entidades de Microfinanzas / Otros Créditos

Tipo Doc	Nro Documento	Nombre/Razón Social	Act	Pre	12m
----------	---------------	---------------------	-----	-----	-----

## Documentos Protestados como Deudor/Aceptante

Montos expresados en unidades\*

Reportado por la Cámara de Comercio de Lima (CCL)

## Documentos Protestados sin Regularizar

	# Doc	Monto (S/) *	Max Días Venc.
Total:	0	0,00	

Tipo de Cambio 3.800

Nro. Secuencia	Tip. ** Reg.	Acreedor/Girador	Tipo Doc.	Moneda	Monto *	Monto * (S/)	Boletín	F. Protesto	F. Venc	Días Venc.
----------------	--------------	------------------	-----------	--------	---------	--------------	---------	-------------	---------	------------

\*\*PR: Protestos, CJ: Cobranza Judicial, MO: Moras, PP: Procesos Penales

Montos expresados en unidades\*

Reportado por la Cámara de Comercio de Lima (CCL)

## Documentos Protestados Regularizados

	# Doc	Monto (S/) *
Total:	0	0,00

Nro. Secuencia	Tip. ** Reg.	Acreedor/Girador	Tipo Doc.	Moneda	Monto *	Monto * (S/)	Boletín	F. Protesto	F. Venc.	F. Reg
----------------	--------------	------------------	-----------	--------	---------	--------------	---------	-------------	----------	--------

\*\*PR: Protestos, CJ: Cobranza Judicial, MO: Moras, PP: Procesos Penales

## Documentos Protestados como Acreedor/Girador

Montos expresados en unidades\*

Reportado por la Cámara de Comercio de Lima (CCL)

## Documentos Protestados sin Regularizar

	# Doc	Monto (S/) *	Max Días Venc.
Total:	33	100.537,14	2,078

Se muestran hasta los 10 primeros documentos ordenados por Fecha de Boletín de la CCL

Tipo de Cambio 3.800

Nro. Secuencia	Tip. ** Reg.	Deudor/Aceptante	Tipo Doc.	Moneda	Monto *	Monto * (S/)	Boletín	F. Protesto	F. Venc	Días Venc.
98161		PERT INGENIEROS ASOCIADOS S.A.C.	FAN	S/.	10.620,00	10.620,00	07/2023	03/07/2023	20/06/2023	93
97545		PERT INGENIEROS ASOCIADOS S.A.C.	FAN	S/.	1.699,20	1.699,20	06/2023	28/06/2023	18/06/2023	95
91771		PERT INGENIEROS ASOCIADOS S.A.C.	FAN	S/.	3.823,20	3.823,20	05/2023	04/05/2023	24/04/2023	150
93748		PERT INGENIEROS ASOCIADOS S.A.C.	FAN	S/.	2.803,68	2.803,68	05/2023	24/05/2023	12/05/2023	132
78706		IMPORTACIONES MERCH E.I.R.L.	FAN	S/.	8.474,76	8.474,76	12/2022	22/12/2022	12/12/2022	283
6536782	PR	GRACIA PAZ MODA SAC - GP MODA SAC	LET	S/.	8.401,60	8.401,60	10/2022	10/10/2022	/ /	346
70887	PR	PERT INGENIEROS ASOCIADOS S.A.C.	FAN	S/.	8.496,00	8.496,00	09/2022	15/09/2022	05/09/2022	381
70885	PR	PERT INGENIEROS ASOCIADOS S.A.C.	FAN	S/.	2.278,08	2.278,08	09/2022	15/09/2022	05/09/2022	381
70886	PR	PERT INGENIEROS ASOCIADOS S.A.C.	FAN	S/.	1.699,20	1.699,20	09/2022	15/09/2022	05/09/2022	381
48086	PR	AUSA ADUANAS S.A.	FAN	S/.	653,72	653,72	09/2021	02/09/2021	23/08/2021	759

\*\*PR: Protestos, CJ: Cobranza Judicial, MO: Moras, PP: Procesos Penales

Montos expresados en unidades\*

Reportado por la Cámara de Comercio de Lima (CCL)

## Documentos Protestados Regularizados

	# Doc	Monto (S/) *
Total:	9	44.992,34

Nro. Secuencia	Tip. ** Reg.	Deudor/Aceptante	Tipo Doc.	Moneda	Monto *	Monto * (S/)	Boletín	F. Protesto	F. Venc.	F. Reg
6530161	PR	SILVA HORNA MARIA TERESA	LET	S/.	2.356,00	2.356,00	08/2022	31/08/2022	/ /	29/03/2023
59890	PR	SAN MARTIN CONTRATISTAS GENERALES S.A.	FAN	US\$	118,24	450,97	04/2022	20/04/2022	10/04/2022	20/09/2022
59891	PR	SAN MARTIN CONTRATISTAS GENERALES S.A.	FAN	US\$	118,24	450,97	04/2022	20/04/2022	10/04/2022	20/09/2022
59892	PR	SAN MARTIN CONTRATISTAS GENERALES S.A.	FAN	US\$	98,53	375,79	04/2022	20/04/2022	10/04/2022	20/09/2022
59889	PR	SAN MARTIN CONTRATISTAS GENERALES S.A.	FAN	US\$	93,22	355,54	04/2022	20/04/2022	10/04/2022	20/09/2022
6438605	PR	CONSTRUCCIONES METALICAS UNION S A	LET	S/.	1.681,50	1.681,50	12/2020	29/12/2020	/ /	02/08/2021

6438185	PR	CONSTRUCCIONES METALICAS UNION S A	LET	S/.	807,12	807,12	12/2020	22/12/2020	/ /	02/08/2021
6376140	PR	SUPER SECURITY SISTEMS S.A.C.	LET	S/.	3.783,86	3.783,86	07/2020	15/06/2020	/ /	19/09/2020

\*\*PR: Protestos, CJ: Cobranza Judicial, MO: Moras, PP: Procesos Penales

## Detalle de Vencidos

## Comercio Exterior

Montos expresados en unidades de dólares

Muestra información reportada por la SUNAT desde el 07/02/2011

### Resumen por Ejercicio

Ejercicio	Actividad	Número de Operaciones	Importe USD *	N° Países	3 países con mayor número de operaciones
2023	EXPORTACIÓN	13	1.601.545,68	5	SINGAPORE, PANAMA, BOLIVIA
	IMPORTACIÓN	67	1.820.972,00	12	BRAZIL, UNITED STATES, ITALY
2022	EXPORTACIÓN	30	3.078.699,73	9	SINGAPORE, PANAMA, UNITED KINGDOM
	IMPORTACIÓN	107	2.429.251,61	14	BRAZIL, UNITED STATES, CHINA
2021	EXPORTACIÓN	22	2.280.451,33	7	SINGAPORE, UNITED KINGDOM, PANAMA
	IMPORTACIÓN	82	1.690.601,71	11	CHINA, BRAZIL, UNITED STATES
2020	EXPORTACIÓN	25	2.104.675,20	9	SINGAPORE, UNITED KINGDOM, PANAMA
	IMPORTACIÓN	131	2.765.438,85	18	UNITED STATES, BRAZIL, CHINA
2019	EXPORTACIÓN	40	3.724.426,78	6	SINGAPORE, UNITED KINGDOM, GUATEMALA
	IMPORTACIÓN	108	1.600.267,80	16	UNITED STATES, CHINA, BRAZIL

### Resumen por Meses

Actividad	Ejercicio	Mes	Número de Operaciones	Importe USD *	N° Países	3 países con mayor número de operaciones	
EXPORTACIÓN	2023	AGOSTO	1	154.629,00	3	SINGAPORE	
		JULIO	1	131.652,00	3	SINGAPORE	
		JUNIO	1	134.343,00	3	SINGAPORE	
		MAYO	3	365.325,00	3	BOLIVIA,PANAMA,SINGAPORE	
		ABRIL	3	265.968,00	3	BOLIVIA,GUATEMALA,PANAMA	
		MARZO	1	70.500,00	3	PANAMA	
		FEBRERO	2	306.076,68	3	UNITED KINGDOM,SINGAPORE	
		ENERO	1	173.052,00	3	SINGAPORE	
		2022	DICIEMBRE	1	192.000,00	3	PANAMA
			NOVIEMBR	4	182.568,18	3	BOLIVIA,COSTA RICA,UNITED KINGDOM
			OCTUBRE	2	202.340,14	3	GUATEMALA,PANAMA
			SETIEMBRE	3	414.871,61	3	UNITED KINGDOM,PANAMA,SINGAPORE
	AGOSTO		2	175.420,00	3	SINGAPORE,EL SALVADOR	
	JULIO		3	279.101,40	3	BOLIVIA,PANAMA,SINGAPORE	
	JUNIO		1	152.670,75	3	SINGAPORE	
	MAYO		4	332.234,50	3	SINGAPORE,ECUADOR,GUATEMALA	
	ABRIL		2	196.833,30	3	UNITED KINGDOM,SINGAPORE	
	MARZO		4	505.957,75	3	SINGAPORE,UNITED KINGDOM	
	FEBRERO		3	352.202,10	3	UNITED KINGDOM,PANAMA,SINGAPORE	
	ENERO		1	92.500,00	3	TRINIDAD AND TOBAGO	
	2021	DICIEMBRE	1	440.170,00	2	PANAMA	
		NOVIEMBR	2	231.543,00	2	COSTA RICA,SINGAPORE	
		OCTUBRE	2	145.719,30	2	UNITED KINGDOM,SINGAPORE	
		SETIEMBRE	4	455.081,68	2	PANAMA,SINGAPORE,TRINIDAD AND TOBAGO	
AGOSTO		2	61.894,00	2	UNITED KINGDOM,GUATEMALA		
JULIO		2	185.582,25	2	UNITED KINGDOM,SINGAPORE		
ABRIL		2	188.292,25	2	UNITED KINGDOM,SINGAPORE		
MARZO		5	382.714,05	2	BOLIVIA,UNITED KINGDOM,GUATEMALA		
FEBRERO		1	118.672,80	2	SINGAPORE		
ENERO		1	70.782,00	2	SINGAPORE		
2020		DICIEMBRE	4	140.462,50	2	BOLIVIA,UNITED KINGDOM,PANAMA	
		NOVIEMBR	2	72.736,00	2	COSTA RICA,SPAIN	

		AGOSTO	5	448.219,70	2	COSTA RICA, GUATEMALA, PANAMA
		JULIO	3	287.253,75	2	UNITED KINGDOM, SINGAPORE
		JUNIO	2	180.114,50	2	PANAMA, SINGAPORE
		MAYO	1	143.634,75	2	SINGAPORE
		ABRIL	1	22.380,00	2	SPAIN
		MARZO	1	150.223,50	2	SINGAPORE
		FEBRERO	1	150.223,50	2	SINGAPORE
		ENERO	5	509.427,00	2	SINGAPORE, UNITED STATES, UNITED KINGDOM
	2019	DICIEMBRE	6	671.086,80	1	PANAMA, SINGAPORE, COSTA RICA
		NOVIEMBR	3	198.935,25	1	UNITED KINGDOM, GUATEMALA, SINGAPORE
		OCTUBRE	9	533.282,30	1	GUATEMALA, SINGAPORE, UNITED STATES
		SETIEMBRE	3	307.252,25	1	SINGAPORE, UNITED KINGDOM
		AGOSTO	3	306.780,25	1	SINGAPORE, GUATEMALA
		JULIO	2	286.650,50	1	UNITED KINGDOM
		JUNIO	1	117.279,75	1	SINGAPORE
		MAYO	2	207.636,00	1	PANAMA, SINGAPORE
		ABRIL	2	161.720,00	1	UNITED KINGDOM, SINGAPORE
		MARZO	1	158.130,00	1	SINGAPORE
		FEBRERO	3	302.822,40	1	SINGAPORE, UNITED KINGDOM
		ENERO	5	472.851,28	1	SINGAPORE, UNITED STATES, PANAMA
IMPORTACIÓN	2023	OCTUBRE	2	81.336,08	2	COLOMBIA, ITALY
		SETIEMBRE	7	223.760,03	5	BRAZIL, CHINA, INDIA
		AGOSTO	5	124.620,50	4	BRAZIL, CHINA, ITALY
		JULIO	5	64.078,14	3	CHINA, COLOMBIA, INDIA
		JUNIO	11	377.670,38	4	BRAZIL, UNITED STATES, CHINA
		MAYO	7	164.654,21	6	BRAZIL, CHINA, GERMANY
		ABRIL	5	105.439,30	4	BRAZIL, MEXICO, TAIWAN
		MARZO	8	145.362,31	7	BRAZIL, UNITED STATES, CHINA
		FEBRERO	11	352.087,22	5	ITALY, UNITED STATES, BRAZIL
		ENERO	6	181.964,83	4	BRAZIL, UNITED STATES, CHINA
	2022	DICIEMBRE	7	82.187,19	5	BRAZIL, TAIWAN, UNITED STATES
		NOVIEMBR	6	174.333,96	4	BRAZIL, TAIWAN, CHINA
		OCTUBRE	12	354.802,71	7	UNITED STATES, BRAZIL, CHINA
		SETIEMBRE	6	91.221,03	6	AUSTRALIA, BRAZIL, COLOMBIA
		AGOSTO	7	121.646,09	6	UNITED STATES, CHINA, GERMANY
		JULIO	20	467.884,79	8	BRAZIL, CHINA, UNITED STATES
		JUNIO	4	34.894,46	3	BRAZIL, GERMANY, UNITED STATES
		MAYO	11	244.132,59	5	BRAZIL, UNITED STATES, CHINA
		ABRIL	7	101.335,00	5	UNITED STATES, BRAZIL, COLOMBIA
		MARZO	10	285.502,66	5	TAIWAN, UNITED STATES, CHINA
		FEBRERO	9	200.000,78	5	BRAZIL, UNITED STATES, CHINA
		ENERO	8	271.310,37	6	BRAZIL, CHINA, GERMANY
	2021	DICIEMBRE	11	185.050,04	5	CHINA, BRAZIL, COLOMBIA
		NOVIEMBR	5	39.636,40	2	BRAZIL, UNITED STATES
		OCTUBRE	9	248.434,37	3	UNITED STATES, BRAZIL, CHINA
		SETIEMBRE	4	55.928,00	3	COLOMBIA, UNITED STATES, BRAZIL
		AGOSTO	4	102.115,37	4	BRAZIL, CHINA, COLOMBIA
		JULIO	6	85.347,20	4	CHINA, PORTUGAL, UNITED STATES
		JUNIO	6	57.986,01	3	BRAZIL, ITALY, UNITED STATES
		MAYO	9	243.296,50	4	CHINA, BRAZIL, ITALY
		ABRIL	4	73.291,07	4	BRAZIL, CHINA, NETHERLANDS
		MARZO	10	227.064,39	7	BRAZIL, CHINA, ITALY
		FEBRERO	8	251.229,13	5	UNITED STATES, CHINA, HONG KONG
		ENERO	6	121.223,23	2	CHINA, COLOMBIA
	2020	DICIEMBRE	9	265.792,52	5	BRAZIL, CHINA, UNITED STATES
		NOVIEMBR	12	241.538,87	6	BRAZIL, CHINA, UNITED STATES
		OCTUBRE	10	237.996,93	5	BRAZIL, UNITED STATES, CHINA
		SETIEMBRE	13	197.454,58	9	BRAZIL, CHINA, TAIWAN
		AGOSTO	8	147.268,70	7	CHINA, UNITED STATES, COLOMBIA
		JULIO	15	332.122,41	6	CHINA, ITALY, TAIWAN
		JUNIO	15	264.397,83	6	BRAZIL, UNITED STATES, CHINA
		MAYO	8	256.577,03	6	UNITED STATES, CHINA, GERMANY
		ABRIL	4	98.755,58	3	UNITED STATES, CHINA, TAIWAN
		MARZO	7	130.660,96	6	UNITED STATES, CHINA, CZECH REPUBLIC
		FEBRERO	19	396.350,30	8	BRAZIL, UNITED STATES, TAIWAN
		ENERO	11	196.523,13	7	UNITED STATES, BRAZIL, CHINA

2019	DICIEMBRE	16	179.667,51	8	UNITED STATES, ITALY, CHINA
	NOVIEMBR	7	105.787,99	5	ITALY, TAIWAN, AUSTRALIA
	OCTUBRE	9	245.525,81	6	CHINA, UNITED STATES, INDIA
	SETIEMBRE	8	134.327,28	7	BRAZIL, CHINA, UNITED STATES
	AGOSTO	9	114.867,21	5	BRAZIL, CHINA, TAIWAN
	JULIO	8	118.932,47	5	ITALY, BRAZIL, CHINA
	JUNIO	8	75.856,38	4	BRAZIL, CHINA, TAIWAN
	MAYO	7	170.508,30	4	UNITED STATES, AUSTRALIA, BRAZIL
	ABRIL	6	64.595,50	6	CHINA, ITALY, JAPAN
	MARZO	15	212.845,40	6	UNITED STATES, BRAZIL, CHINA
	FEBRERO	8	76.592,75	4	TAIWAN, UNITED STATES, CHINA
	ENERO	7	100.761,20	5	CHINA, UNITED STATES, ITALY

## PUBLICACIÓN DIARIO "EL PERUANO"

## Reporte Otros Créditos

Institución	ABR 2023		MAY 2023		JUN 2023		JUL 2023		AGO 2023		SET 2023	
	Monto *	Dias V.	Monto *	Dias V.	Monto *	Dias V.	Monto *	Dias V.	Monto *	Dias V.	Monto *	Dias V.

Institución	OCT 2022		NOV 2022		DIC 2022		ENE 2023		FEB 2023		MAR 2023	
	Monto *	Dias V.	Monto *	Dias V.	Monto *	Dias V.	Monto *	Dias V.	Monto *	Dias V.	Monto *	Dias V.

## Reporte Otros Créditos por entidades

Sin Información