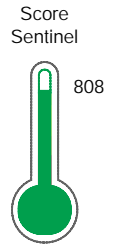


El reporte contiene solo los títulos seleccionados

- Información General
- Consulta Rápida
- Principales Acreedores
- Detalle Variación
- Posición Histórica
- Gráficos
- Rep. Vencidos
- Rep. SBS/Microf.
- SBS/Microf. Entidades
- Rectificaciones SBS
- Avalados/Avalistas
- Hechos de Importancia
- Documentos CCL
- Detalle de Vencidos
- Comercio Exterior
- Otros Créditos
- Otros Créd. Entidades
- Otros Rep. Negativos

RUC 20606109343 - SOLANA COMERCIAL S.A.C.

Fecha Proceso	Tipo Doc.	N. Doc.	Nota	Deuda Total *	Var.	Actual	Previo	12m
23/05/2022	RUC	20606109343	0.000	1.909.047,83				



Riesgo Muy Bajo

*** La persona consultada cuenta con los siguientes créditos e indicadores.**

Línea de Crédito

Sentinel Sabio

Bancarizado: SI

Recomendación de Sentinel Sabio

Evaluación Crediticia



APROBAR
Producto Générico

Detalle:

- Cumple con todas las reglas de evaluación

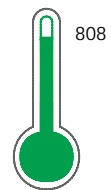
Cuota Estimada Mensual

S/ 88057,



Score Sentinel

Nivel de Riesgo



Riesgo Muy Bajo

Recomendación:

En este nivel de riesgo, 8 de 100 empresas podrían caer en incumplimiento en los próximos 12 meses

Información General

Datos Principales

17/05/2022: Última actualización de información reportada por SUNAT

Razón Social:	SOLANA COMERCIAL S.A.C.		
Nombre Comercial:	DOLLARCITY		
Tipo de Contribuyente:	SOCIEDAD ANONIMA CERRADA		
Estado de Contribuyente:	ACTIVO	Condición del Contribuyente:	HABIDO
Inicio de Actividades:	01/07/2020		
Tamaño contribuyente:	RESTO	Dependencia:	INTENDENCIA LIMA MEPECO
Actividad Económica Principal	VTA. MIN. OTROS PRODUCTOS EN ALMACEN.		
Actividad Económica Secundaria 1	VTA. MIN. PROD. FARMAC. Y ART. T	Actividad Económica Secundaria 2	-
Fecha Inscripción RRPP:	23/06/2020	Número de Partida Registral:	-
Folio:	-	Asiento:	-

Agente de retención

Direcciones Registradas

Dirección	Fuente
AVENIDA SANTO TORIBIO NRO 0143 INT 301 URBANIZACION EL ROSARIO SAN ISIDRO - LIMA - LIMA	SUNAT - DOMICILIO FISCAL
CALLE LOS FRESNOS MZA. M LTE. 5 URBANIZACION HUERTOS DE VILLENA PACHACAMAC - LIMA - LIMA	SUNAT - DEPOSITO
AVENIDA CORONEL NESTOR GAMBETA NRO. 3235 URBANIZACION BOCANEGRA CALLAO - PROV. CONST. DEL CALLAO - CALLAO	SUNAT - DEPOSITO
CALLE LAS HUERTAS PARCELA LTE. 1A SIN NOMBRE SAN MARTIN DE PORRES - LIMA - LIMA	SUNAT - DEPOSITO
AVENIDA LOS ANGELES NRO. 602 URBANIZACION COMAS COMAS - LIMA - LIMA (MALL PLAZA COMAS LOCAL T1-2100)	SUNAT - L. COMERCIAL
AVENIDA MARISCAL OSCAR R. BENAVID NRO. 3866 INT. TI3 BELLAVISTA - PROV. CONST. DEL CALLAO - CALLAO	SUNAT - L. COMERCIAL
AVENIDA CARRETERA CENTRAL NRO. 111 SANTA ANITA - LIMA - LIMA (CTO COM MALL AVENTURA STA ANITA PISO 3)	SUNAT - L. COMERCIAL
AVENIDA AVENIDA ALFREDO BENAVIDES NRO. 385 URBANIZACION MIRAFLORES MIRAFLORES - LIMA - LIMA (EXPO CENTRO, LOCAL 101)	SUNAT - L. COMERCIAL
AVENIDA AVENIDA LIMA LTE. A-1 VILLA EL SALVADOR - LIMA - LIMA (MEGAPLAZA VILLA EL SALVADOR LOCAL 202)	SUNAT - L. COMERCIAL
AVENIDA ALFREDO MENDIOLA NRO. 1400 INDEPENDENCIA - LIMA - LIMA (PLAZA NORTE LM -03C)	SUNAT - L. COMERCIAL
AVENIDA ALFREDO MENDIOLA NRO. 3698 INDEPENDENCIA - LIMA - LIMA (MEGA PLAZA L 348-350 Y L 353-357)	SUNAT - L. COMERCIAL
CALLE CIRCUNVALACION NRO. 1801 SAN JUAN DE MIRAFLORES - LIMA - LIMA (OPEN PLAZA ATOCONGO L 47-51 N 15803)	SUNAT - L. COMERCIAL
AVENIDA BRASIL NRO. 778 BREÑA - LIMA - LIMA (CTRO COM LA RAMBLA LC 201-204 Y LI-203)	SUNAT - L. COMERCIAL
AVENIDA GUARDIA CIVIL NRO. 380 URBANIZACION LA CAMPIÑA ZONA DOS CHORRILLOS - LIMA - LIMA (CTRO COM VIAMIX CHORRILLOS, L105-107)	SUNAT - L. COMERCIAL
AVENIDA ARGENTINA NRO. 3093 CALLAO - PROV. CONST. DEL CALLAO - CALLAO (CTRO COMERCIAL MINKA, P09-C03-113-114)	SUNAT - L. COMERCIAL
AVENIDA LOS LIRIOS NRO. 301 URBANIZACION ENTEL SAN JUAN DE MIRAFLORES - LIMA - LIMA (CENTRO COMERCIAL MALL DEL SUR, LIS-002)	SUNAT - L. COMERCIAL
AVENIDA JUAN DE ARONA NRO. 151 SAN ISIDRO - LIMA - LIMA (CNTRO EMPRESARIAL JUAN DE ARONA, LOCAL 1)	SUNAT - L. COMERCIAL

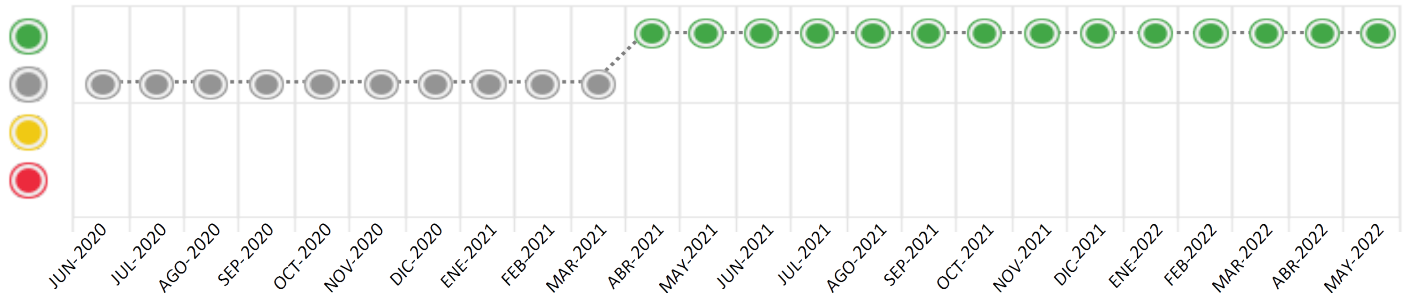
Consulta Rápida

Documento de identidad consultado

Fecha Proceso	Tipo Doc.	N. Doc.	Nombre o Raz. Social	Nota	Deuda Total *	Var.	Actual	Previo	12m
23/05/2022	RUC	20606109343	SOLANA COMERCIAL S.A.C.	0.000	1.909.047,83				

Montos expresados en unidades de soles*

Semáforos de los últimos 24 meses



Semáforo	Descripción
	No registra información de deudas
	Minimo Riesgo: Sin deudas vencidas
	Mediano Riesgo: Deudas con poco atraso*
	Alto Riesgo: Deudas con atraso significativo*

*Semáforo deuda menor: Deuda vencida menor S/ 100 personas naturales o menor S/ 500 personas jurídicas

- Verde: 0 <= Sem. < 0.001
- Amarillo: 0.001 <= Sem. <= 2
- Rojo: 2 < Sem. <= 6

Variación	Descripción
	Variación Negativa: La nueva información reportada ha incrementado tu riesgo crediticio
	Variación Positiva: La nueva información ha mejorado tu posición de riesgo
	Variación Porcentual Positiva: El monto total reportado por la SBS/Microfinanzas o número de instituciones financieras ha aumentado
	Variación Porcentual Negativa: El monto total reportado por la SBS/Microfinanzas o número de instituciones financieras ha disminuido
	Aproximadamente igual o igual

Detalle de la deuda SBS/Microfinanzas

Entidad	Deuda Anterior			Deuda a MAY 2022				Rect. (1)	Disc.
	NOV 2021	FEB 2022	ABR 2022	Fecha Inf.	Calif. (2)	Monto *	Días Venc.		
BCP	1.499.771,39	1.118.257,17	1.907.047,83	30/04/2022	NOR	1.909.047,83			
CITIBANK DEL PERU		0,00	0,00	30/04/2022	SCAL	0,00			
TOTAL	1.499.771,39	1.118.257,17	1.907.047,83			1.909.047,83			

(1) Ver detalle en el cuadro de Rectificaciones SBS

(2) NOR: Normal, CPP: Con Problemas Potenciales, DEF: Deficiente, DUD: Dudoso, PER: Pérdida, SCAL: Sin Calificación

Detalle de la deuda de Otros Créditos

Entidad	Deuda Anterior			Deuda a MAY 2022				Disc.
	NOV 2021	FEB 2022	ABR 2022	Fecha Inf.	Calif. (2)	Monto	Días Venc.	
TOTAL								

(2) NOR: Normal, CPP: Con Problemas Potenciales, DEF: Deficiente, DUD: Dudoso, PER: Pérdida, SCAL: Sin Calificación

Detalle de vencidos

# Doc	Fuente - Acreedor	Monto *	Días Venc.
-------	-------------------	---------	------------

Utilización de Líneas de Crédito

Instituciones	**	Línea Aprobada	Línea No Utilizada	Línea Utilizada	% L. Ut.
TOTAL					0%

**Tipo de Crédito

Principales Acreedores

Montos expresados en unidades de soles*

Resumen de Deudas

Descripción de la Deuda	Monto *	Días
Deuda total SBS al 30/04/2022	1.909.047,83	
% Calificación normal	100.00	
Peor Calificación (2)	NOR	
Otros Créditos	0,00	****

Detalle de deuda SBS/Microfinanzas

Institución SBS	Calif. (2)	Saldo *	% Ven.	Días Venc.	Rect.(1)
BCP	NOR	1.909.047,83	0.00		
Deuda Total SBS/MicroFinanzas		1.909.047,83	0		

Detalle de Riesgos SBS/Microfinanzas

Concepto	Saldo *
Deuda Directa	0,00
Deuda Indirecta	1.909.047,83
Deuda Castigada	0,00
Deuda Total SBS/MicroFinanzas	1.909.047,83
Línea Tarj.Cred. No utilizada	0,00
Total Riesgo SBS/MicroFinanzas	1.909.047,83

Detalle de deuda Otros Créditos

Empresa	Calif. (2)	Saldo *	% Ven.	Días Venc.	Disc.
Deuda Total Otros Créditos		0,00	0		

Detalle de vencidos

# Doc	Fuente - Acreedor	Monto *	Días Venc.
-------	-------------------	---------	------------

Detalle Variación

Montos expresados en unidades de soles*

Resumen de la variación

Descripción de la deuda	25/04/2022	23/05/2022	Variación
Score	0.000	0.000	0.000
Nro. Entidades SBS/Microf.	1	1	0
Riesgo Total SBS/Microf. *	1.907.047,83	1.909.047,83	
Deuda Directa	0,00	0,00	0,00
Deuda Indirecta	1.907.047,83	1.909.047,83	2.000,00
Deuda Castigada	0,00	0,00	0,00

Variación del Riesgo Total SBS/Microf. *	Antes	23/05/2022	Variación
Último Mes	1.907.047,83	1.909.047,83	2.000,00
Último Trimestre	1.118.257,17	1.909.047,83	790.790,66
Último Semestre	1.499.771,39	1.909.047,83	409.276,44
Último Año	458.733,56	1.909.047,83	1.450.314,27

Calificación SBS/Microf.	25/04/2022	23/05/2022	Variación
% NOR (Normal)	100.00	100.00	
% CPP (Con Problemas Potenciales)	0.00	0.00	0.00
% DEF (Deficiente)	0.00	0.00	0.00
% DUD (Dudoso)	0.00	0.00	0.00
% PER (Pérdida)	0.00	0.00	0.00

Deuda vencida *	25/04/2022	23/05/2022	Variación
Total deuda vencida	0,00	0,00	0,00
Deuda por Otros Créditos *	25/04/2022	23/05/2022	Variación

Total deuda otros créditos	0,00	0,00	0,00
----------------------------	------	------	------

Detalle de la variación

Fuente - Acreedor *	25/04/2022	23/05/2022	Variación
---------------------	------------	------------	-----------

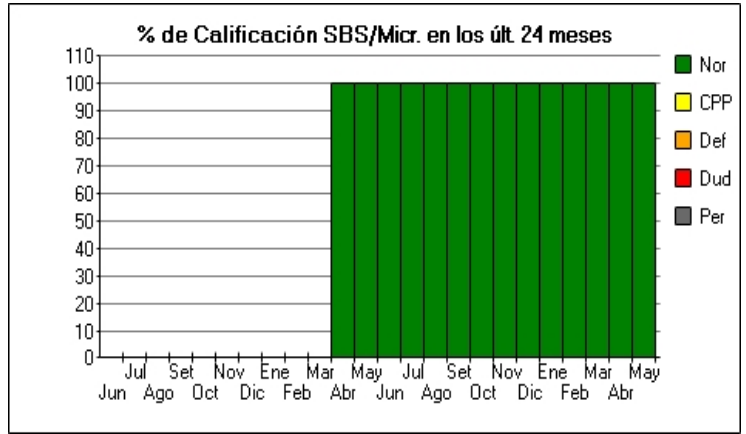
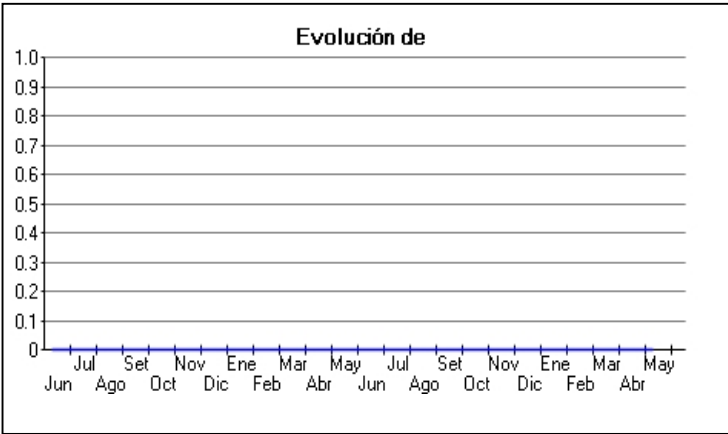
Posición Histórica

Montos expresados en unidades de soles*

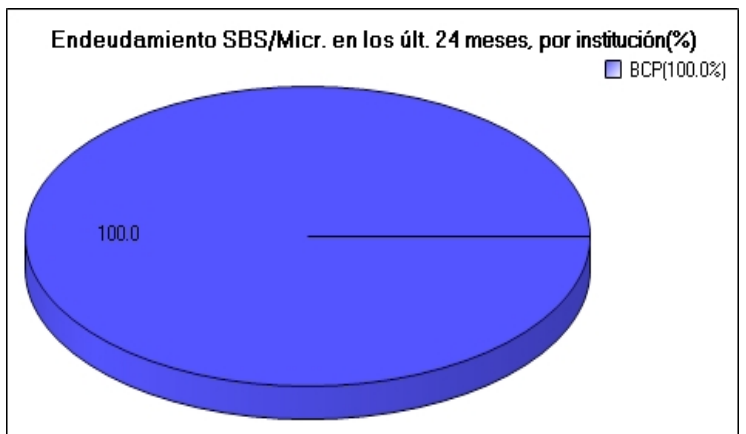
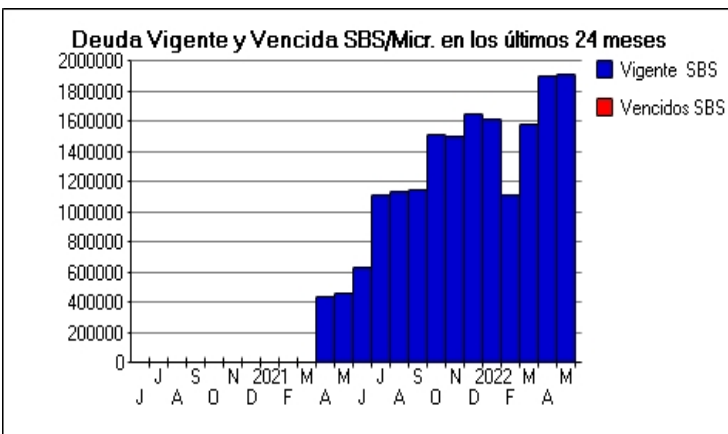
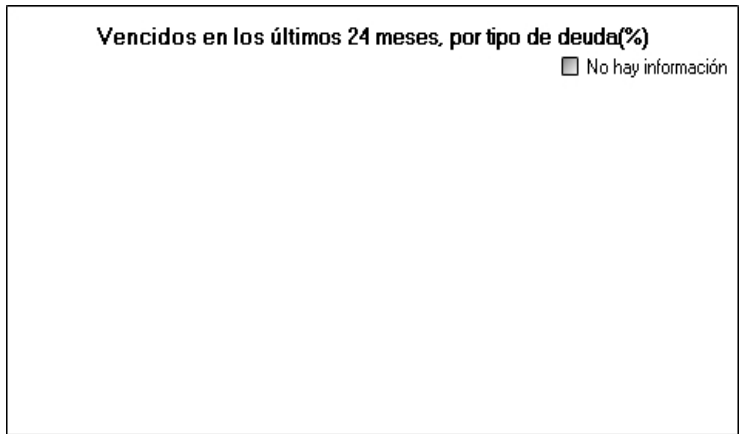
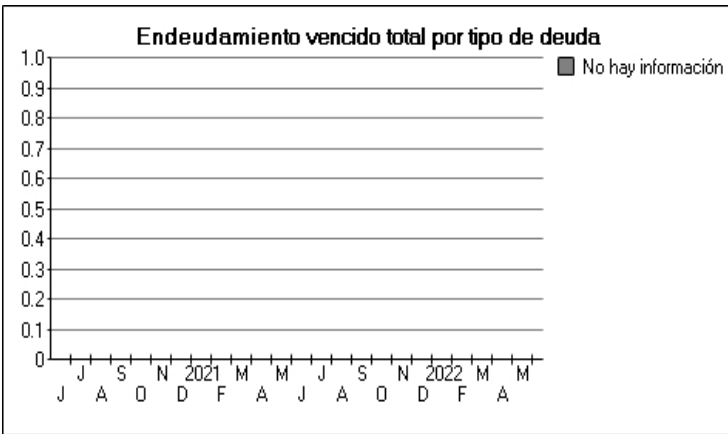
Fecha de Proceso	Sema. Actual	Sem. Riesgo	Var.	Superintendencia de Banca y Seguros (SBS/Microfinan.)				Otros Créditos	Otros Vencidos *				Ctas. Cerr./Anu.		Otros Repor. Negati.		
				# Enti.	Deuda Total *	% Cali. normal	Peor Califi. (2)		Deuda Vencida *	Protestos	Docs. Impagos	Deuda Tributaria	Deuda Laboral	Cta. Cte.		Tar. Créd.	
23/05/202	●	0.000	⊗	1	1.909.047,83	100.00	NOR	0,00	0,00	0,00	0,00	0,00	0,00	0,00	0	0	0
25/04/202	●	0.000	⊗	1	1.907.047,83	100.00	NOR	0,00	0,00	0,00	0,00	0,00	0,00	0,00	0	0	0
22/03/202	●	0.000	⊗	1	1.587.757,17	100.00	NOR	0,00	0,00	0,00	0,00	0,00	0,00	0,00	0	0	0
23/02/202	●	0.000	⊗	1	1.118.257,17	100.00	NOR	0,00	0,00	0,00	0,00	0,00	0,00	0,00	0	0	0
24/01/202	●	0.000	⊗	1	1.617.772,17	100.00	NOR	0,00	0,00	0,00	0,00	0,00	0,00	0,00	0	0	0
21/12/202	●	0.000	⊗	1	1.655.517,33	100.00	NOR	0,00	0,00	0,00	0,00	0,00	0,00	0,00	0	0	0
23/11/202	●	0.000	⊗	1	1.499.771,39	100.00	NOR	0,00	0,00	0,00	0,00	0,00	0,00	0,00	0	0	0
22/10/202	●	0.000	⊗	1	1.517.896,39	100.00	NOR	0,00	0,00	0,00	0,00	0,00	0,00	0,00	0	0	0
23/09/202	●	0.000	⊗	1	1.145.518,48	100.00	NOR	0,00	0,00	0,00	0,00	0,00	0,00	0,00	0	0	0
23/08/202	●	0.000	⊗	1	1.140.018,48	100.00	NOR	0,00	0,00	0,00	0,00	0,00	0,00	0,00	0	0	0
24/07/202	●	0.000	⊗	1	1.117.268,48	100.00	NOR	0,00	0,00	0,00	0,00	0,00	0,00	0,00	0	0	0
23/06/202	●	0.000	⊗	1	635.018,48	100.00	NOR	0,00	0,00	0,00	0,00	0,00	0,00	0,00	0	0	0
24/05/202	●	0.000	⊗	1	458.733,56	100.00	NOR	0,00	0,00	0,00	0,00	0,00	0,00	0,00	0	0	0
23/04/202	●	0.000	⊗	1	443.733,56	100.00	NOR	0,00	0,00	0,00	0,00	0,00	0,00	0,00	0	0	0

Gráficos

Montos expresados en unidades de soles*



NOR: Normal, CPP: Con Problemas Potenciales, DEF: Deficiente, DUD: Dudoso, PER: Pérdida, SCAL: Sin Calificación



Reporte de Vencidos

Montos expresados en unidades de soles*

Fuente - Acreedor	FEB 2022			MAR 2022			ABR 2022			MAY 2022		
	# Docs.	Monto *	Dias V.	# Docs.	Monto *	Dias V.	# Docs.	Monto *	Dias V.	# Docs.	Monto *	Dias V.

Montos expresados en unidades de soles*

Fuente - Acreedor	OCT 2021			NOV 2021			DIC 2021			ENE 2022		
	# Docs.	Monto *	Dias V.	# Docs.	Monto *	Dias V.	# Docs.	Monto *	Dias V.	# Docs.	Monto *	Dias V.

Montos expresados en unidades de soles*

Fuente - Acreedor	JUN 2021			JUL 2021			AGO 2021			SET 2021		
	# Docs.	Monto *	Dias V.	# Docs.	Monto *	Dias V.	# Docs.	Monto *	Dias V.	# Docs.	Monto *	Dias V.

Reporte SBS/Microfinanzas

Montos expresados en unidades de soles*

Última fecha reportada por la SBS : 30/04/2022

ULTIMOS 6 MESES		DIC 2021 (SBS: NOV 2021)	ENE 2022 (SBS: DIC 2021)	FEB 2022 (SBS: ENE 2022)	MAR 2022 (SBS: FEB 2022)	ABR 2022 (SBS: MAR 2022)	MAY 2022 (SBS: ABR 2022)
% Porcentaje de	NOR (Normal)	100.00	100.00	100.00	100.00	100.00	100.00
	CPP (Con Problemas Pote.)	0.00	0.00	0.00	0.00	0.00	0.00
Calificación	DEF (Deficiente)	0.00	0.00	0.00	0.00	0.00	0.00
	DUD (Dudoso)	0.00	0.00	0.00	0.00	0.00	0.00
	PER (Pérdida)	0.00	0.00	0.00	0.00	0.00	0.00

Institución	DIC 2021 (SBS: NOV 2021)		ENE 2022 (SBS: DIC 2021)		FEB 2022 (SBS: ENE 2022)		MAR 2022 (SBS: FEB 2022)		ABR 2022 (SBS: MAR 2022)		MAY 2022 (SBS: ABR 2022)	
	Monto *	Dias V.	Monto *	Dias V.	Monto *	Dias V.	Monto *	Dias V.	Monto *	Dias V.	Monto *	Dias V.
BCP	1.655.517,33		1.617.772,17		1.118.257,17		1.587.757,17		1.907.047,83		1.909.047,83	
CITIBANK DEL PERU			0,00		0,00		0,00		0,00		0,00	
TOTAL	1.655.517,33		1.617.772,17		1.118.257,17		1.587.757,17		1.907.047,83		1.909.047,83	

Última fecha reportada por la SBS : 30/04/2022

Operación	DIC 2021 (SBS: NOV 2021)		ENE 2022 (SBS: DIC 2021)		FEB 2022 (SBS: ENE 2022)		MAR 2022 (SBS: FEB 2022)		ABR 2022 (SBS: MAR 2022)		MAY 2022 (SBS: ABR 2022)	
	Monto *	Dias V.	Monto *	Dias V.	Monto *	Dias V.	Monto *	Dias V.	Monto *	Dias V.	Monto *	Dias V.
RESUMEN												
- Total Deuda	1.655.517,33		1.617.772,17		1.118.257,17		1.587.757,17		1.907.047,83		1.909.047,83	
- Línea No Utilizada	374.909,60		375.700,91		803.501,39		290.209,66				7.920,23	
- Otros			25.329.790,96		37.506.534,81		48.209.143,67		53.696.653,72		50.365.203,45	
CREDITOS DIRECTOS												
- CRÉDITOS VIGENTES	29.510,16		1.140,00									
-- MedE: Cred. Rev. Línea Tarj. Crédito	29.510,16		1.140,00									
CREDITOS INDIRECTOS												
- Cartas Fianza Otorgadas	1.626.007,17		1.616.632,17		1.118.257,17		1.587.757,17		1.907.047,83		1.909.047,83	
LÍNEA NO UTIL. Y CRED. NO DESEMB.												
- LinCredEsqMultilínea	374.909,60		375.700,91		803.501,39		290.209,66				7.920,23	
OTROS												
- Instrumentos Financ Derivados			25.329.790,96		37.506.534,81		48.209.143,67		53.696.653,72		50.365.203,45	

Última fecha reportada por la SBS : 30/04/2022

Montos expresados en unidades de soles*

6 MESES ANTERIORES		JUN 2021 (SBS: MAY 2021)	JUL 2021 (SBS: JUN 2021)	AGO 2021 (SBS: JUL 2021)	SET 2021 (SBS: AGO 2021)	OCT 2021 (SBS: SET 2021)	NOV 2021 (SBS: OCT 2021)
% Porcentaje de	NOR (Normal)	100.00	100.00	100.00	100.00	100.00	100.00
	CPP (Con Problemas Pote.)	0.00	0.00	0.00	0.00	0.00	0.00
Calificación	DEF (Deficiente)	0.00	0.00	0.00	0.00	0.00	0.00
	DUD (Dudoso)	0.00	0.00	0.00	0.00	0.00	0.00
	PER (Pérdida)	0.00	0.00	0.00	0.00	0.00	0.00

Institución	JUN 2021 (SBS: MAY 2021)		JUL 2021 (SBS: JUN 2021)		AGO 2021 (SBS: JUL 2021)		SET 2021 (SBS: AGO 2021)		OCT 2021 (SBS: SET 2021)		NOV 2021 (SBS: OCT 2021)	
	Monto *	Dias V.	Monto *	Dias V.	Monto *	Dias V.	Monto *	Dias V.	Monto *	Dias V.	Monto *	Dias V.
BCP	635.018,48		1.117.268,48		1.140.018,48		1.145.518,48		1.517.896,39		1.499.771,39	
CITIBANK DEL PERU												
TOTAL	635.018,48		1.117.268,48		1.140.018,48		1.145.518,48		1.517.896,39		1.499.771,39	

Última fecha reportada por la SBS : 30/04/2022

Operación	JUN 2021 (SBS: MAY 2021)		JUL 2021 (SBS: JUN 2021)		AGO 2021 (SBS: JUL 2021)		SET 2021 (SBS: AGO 2021)		OCT 2021 (SBS: SET 2021)		NOV 2021 (SBS: OCT 2021)	
	Monto *	Dias V.	Monto *	Dias V.	Monto *	Dias V.	Monto *	Dias V.	Monto *	Dias V.	Monto *	Dias V.
RESUMEN												
- Total Deuda	635.018,48		1.117.268,48		1.140.018,48		1.145.518,48		1.517.896,39		1.499.771,39	
- Línea No Utilizada					879.686,68		896.443,96		549.067,83		494.692,72	
CREDITOS INDIRECTOS												
- CartasFianzaOtorgadas	635.018,48		1.117.268,48		1.140.018,48		1.145.518,48		1.517.896,39		1.499.771,39	
LINEA NO UTIL. Y CRED. NO DESEMB.												
- LinCredEsqMultilinea					879.686,68		896.443,96		549.067,83		494.692,72	

Reporte SBS/Microfinanzas por entidades

Reportado por : BCP

Última fecha reportada por la SBS : 30/04/2022

Operación	DIC 2021 (SBS: NOV2021)		ENE 2022 (SBS: DIC2021)		FEB 2022 (SBS: ENE2022)		MAR 2022 (SBS: FEB2022)		ABR 2022 (SBS: MAR2022)		MAY 2022 (SBS: ABR2022)	
	Monto *	Dias V.	Monto *	Dias V.	Monto *	Dias V.	Monto *	Dias V.	Monto *	Dias V.	Monto *	Dias V.
Calificación (2)	NOR		NOR		NOR		NOR		NOR		NOR	
RESUMEN												
- Total Deuda	1.655.517,33		1.617.772,17		1.118.257,17		1.587.757,17		1.907.047,83		1.909.047,83	
- Línea No Utilizada	374.909,60		375.700,91		803.501,39		290.209,66				7.920,23	
CREDITOS DIRECTOS												
- CREDITOS VIGENTES	29.510,16		1.140,00									
-- MedE: Cred.Rev.LineaTarj.Crédito	29.510,16		1.140,00									
CREDITOS INDIRECTOS												
- CartasFianzaOtorgadas	1.626.007,17		1.616.632,17		1.118.257,17		1.587.757,17		1.907.047,83		1.909.047,83	
LINEA NO UTIL. Y CRED. NO DESEMB.												
- LinCredEsqMultilinea	374.909,60		375.700,91		803.501,39		290.209,66				7.920,23	

Última fecha reportada por la SBS : 30/04/2022

Operación	JUN 2021 (SBS: MAY2021)		JUL 2021 (SBS: JUN2021)		AGO 2021 (SBS: JUL2021)		SET 2021 (SBS: AGO2021)		OCT 2021 (SBS: SET2021)		NOV 2021 (SBS: OCT2021)	
	Monto *	Dias V.	Monto *	Dias V.	Monto *	Dias V.	Monto *	Dias V.	Monto *	Dias V.	Monto *	Dias V.
Calificación (2)	NOR		NOR		NOR		NOR		NOR		NOR	
RESUMEN												
- Total Deuda	635.018,48		1.117.268,48		1.140.018,48		1.145.518,48		1.517.896,39		1.499.771,39	
- Línea No Utilizada					879.686,68		896.443,96		549.067,83		494.692,72	
CREDITOS INDIRECTOS												
- CartasFianzaOtorgadas	635.018,48		1.117.268,48		1.140.018,48		1.145.518,48		1.517.896,39		1.499.771,39	
LINEA NO UTIL. Y CRED. NO DESEMB.												
- LinCredEsqMultilinea					879.686,68		896.443,96		549.067,83		494.692,72	

Reportado por : CITIBANK DEL PERU

Última fecha reportada por la SBS : 30/04/2022

Operación	DIC 2021 (SBS: NOV2021)		ENE 2022 (SBS: DIC2021)		FEB 2022 (SBS: ENE2022)		MAR 2022 (SBS: FEB2022)		ABR 2022 (SBS: MAR2022)		MAY 2022 (SBS: ABR2022)	
	Monto *	Dias V.	Monto *	Dias V.	Monto *	Dias V.	Monto *	Dias V.	Monto *	Dias V.	Monto *	Dias V.
Calificación (2)			SCAL		SCAL		SCAL		SCAL		SCAL	
RESUMEN												

- Otros		25.329.790,96	37.506.534,81	48.209.143,67	53.696.653,72	50.365.203,45
OTROS						
- InstrumentosFinancDerivados		25.329.790,96	37.506.534,81	48.209.143,67	53.696.653,72	50.365.203,45

Última fecha reportada por la SBS : 30/04/2022

Operación	JUN 2021 (SBS: MAY2021)		JUL 2021 (SBS: JUN2021)		AGO 2021 (SBS: JUL2021)		SET 2021 (SBS: AGO2021)		OCT 2021 (SBS: SET2021)		NOV 2021 (SBS: OCT2021)	
	Monto *	Dias V.	Monto *	Dias V.	Monto *	Dias V.	Monto *	Dias V.	Monto *	Dias V.	Monto *	Dias V.
Calificación (2)												
RESUMEN												

Rectificaciones SBS

Entidad	Periodo SBS	Cuenta	Concepto Rectificación	Dice	Debe Decir
---------	-------------	--------	------------------------	------	------------

Aval/Codeudor

Montos expresados en unidades de soles*

Es Avalista de:

Información reportada por la SBS al 30/04/2022

Tipo Doc	Nro Documento	Nombre/Razón Social	Act	Pre	12m

Montos expresados en unidades de soles*

Quiénes lo Avalan:

Información reportada por la SBS al 30/04/2022

Tipo Doc	Nro Documento	Nombre/Razón Social	Act	Pre	12m

Montos expresados en unidades de soles*

Es Avalista de:

Información Reportada por Entidades de Microfinanzas / Otros Créditos

Tipo Doc	Nro Documento	Nombre/Razón Social	Act	Pre	12m

Montos expresados en unidades de soles*

Quiénes lo Avalan:

Información Reportada por Entidades de Microfinanzas / Otros Créditos

Tipo Doc	Nro Documento	Nombre/Razón Social	Act	Pre	12m

Documentos Protestados como Deudor/Aceptante

Montos expresados en unidades*

Reportado por la Cámara de Comercio de Lima (CCL)

Documentos Protestados sin Regularizar

	# Doc	Monto (S/) *	Max Días Venc.
Total:	0	0,00	

Tipo de Cambio 3.701

Nro. Secuencia	Tip. Reg. **	Acreedor/Girador	Tipo Doc.	Moneda	Monto *	Monto * (S/)	Boletín	F. Protesto	F. Venc	Días Venc.
----------------	--------------	------------------	-----------	--------	---------	--------------	---------	-------------	---------	------------

**PR: Protestos, CJ: Cobranza Judicial, MO: Moras, PP: Procesos Penales

Montos expresados en unidades*

Reportado por la Cámara de Comercio de Lima (CCL)

Documentos Protestados Regularizados

	# Doc	Monto (S/) *
Total:	0	0,00

Nro. Secuencia	Tip. ** Rég.	Acreedor/Girador	Tipo Doc.	Moneda	Monto *	Monto * (S/)	Boletín	F. Protesto	F. Venc.	F. Reg
----------------	-----------------	------------------	-----------	--------	---------	-----------------	---------	-------------	----------	--------

**PR: Protestos, CJ: Cobranza Judicial, MO: Moras, PP: Procesos Penales

Detalle de Vencidos

Comercio Exterior

Montos expresados en unidades de dólares

Muestra información reportada por la SUNAT desde el 07/02/2011

Resumen por Ejercicio

Ejercicio	Actividad	Número de Operaciones	Importe USD *	N° Países	3 países con mayor número de operaciones
2022	EXPORTACIÓN	3	37.073,68	1	EL SALVADOR
	IMPORTACIÓN	230	8.015.948,02	25	CHINA, CANADA, ISRAEL
2021	IMPORTACIÓN	640	12.513.982,36	30	CHINA, CANADA, UNITED STATES
2020	IMPORTACIÓN	12	489.348,66	6	CANADA, CHINA, UNITED STATES

Resumen por Meses

Actividad	Ejercicio	Mes	Número de Operaciones	Importe USD *	N° Países	3 países con mayor número de operaciones
EXPORTACIÓN	2022	MARZO	3	37.073,68	1	EL SALVADOR
IMPORTACIÓN	2021	MAYO	22	1.002.746,77	11	CHINA, ISRAEL, CANADA
		ABRIL	71	2.349.055,65	20	CHINA, CANADA, INDIA
		MARZO	61	2.348.367,02	21	CHINA, ISRAEL, CANADA
		FEBRERO	45	888.423,62	16	CHINA, CANADA, UNITED STATES
		ENERO	31	1.427.354,96	20	CHINA, CANADA, INDIA
		DICIEMBRE	50	1.462.476,62	22	CHINA, UNITED STATES, CANADA
		NOVIEMBRE	28	387.471,82	16	CHINA, UNITED STATES, CANADA
		OCTUBRE	23	216.647,99	13	CHINA, CANADA, ISRAEL
		SETIEMBRE	49	788.680,90	18	CHINA, UNITED STATES, INDIA
	2020	AGOSTO	42	745.417,61	17	CHINA, UNITED STATES, CANADA
		JULIO	33	646.366,04	12	CHINA, CANADA, UNITED STATES
		JUNIO	34	455.955,87	17	CHINA, UNITED STATES, CANADA
		MAYO	96	1.046.556,01	13	CHINA, COLOMBIA, CANADA
		ABRIL	74	1.866.186,03	20	CHINA, COLOMBIA, CANADA
		MARZO	136	1.747.778,46	17	CHINA, COLOMBIA, CANADA
		FEBRERO	56	2.337.435,59	18	CHINA, CANADA, UNITED STATES
		ENERO	19	813.009,42	13	CHINA, CANADA, UNITED STATES
		DICIEMBRE	11	485.420,86	6	CANADA, CHINA, UNITED STATES
		NOVIEMBRE	1	3.927,80	1	UNITED STATES

PUBLICACIÓN DIARIO "EL PERUANO"

Reporte Otros Créditos

Institución	DIC 2021		ENE 2022		FEB 2022		MAR 2022		ABR 2022		MAY 2022	
	Monto *	Dias V.	Monto *	Dias V.	Monto *	Dias V.	Monto *	Dias V.	Monto *	Dias V.	Monto *	Dias V.

Institución	JUN 2021		JUL 2021		AGO 2021		SET 2021		OCT 2021		NOV 2021	
	Monto *	Dias V.	Monto *	Dias V.	Monto *	Dias V.	Monto *	Dias V.	Monto *	Dias V.	Monto *	Dias V.

Reporte Otros Créditos por entidades

Sin Información