



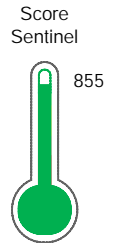
# Reporte de Deudas

El reporte contiene solo los títulos seleccionados

- Información General
- Consulta Rápida
- Principales Acreedores
- Detalle Variación
- Posición Histórica
- Gráficos
- Rep. Vencidos
- Rep. SBS/Microf.
- SBS/Microf. Entidades
- Rectificaciones SBS
- Avalados/Avalistas
- Hechos de Importancia
- Documentos CCL
- Detalle de Vencidos
- Comercio Exterior
- Otros Créditos
- Otros Créd. Entidades
- Otros Rep. Negativos

RUC 20520929658 - AUTOPISTA DEL NORTE S.A.C.

Fecha Proceso	Tipo Doc.	N. Doc.	Nota	Deuda Total *	Var.	Actual	Previo	12m
22/06/2023	RUC	20520929658	0.000	239.255.264,48		<span style="color: green;">●</span>	<span style="color: green;">●</span>	<span style="color: orange;">●</span>



Excelente Puntaje

\* La persona consultada cuenta con los siguientes créditos e indicadores.

Línea de Crédito

## Sentinel Sabio

Bancarizado: SI

### Recomendación de Sentinel Sabio

Evaluación Crediticia



**APROBAR**  
Producto Genérico

Detalle:

- Cumple con todas las reglas de evaluación

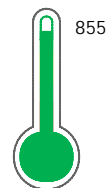
Cuota Estimada Mensual

S/ 10707496,



### Score Sentinel

Nivel de Riesgo



Excelente Puntaje

Recomendación:

Estadísticamente, en este nivel de score, 6 de 100 empresas podrían caer en incumplimiento en los próximos 12 meses

## Información General

### Datos Principales

25/01/2023: Última actualización de información reportada por SUNAT

Razón Social:	AUTOPISTA DEL NORTE S.A.C.		
Nombre Comercial:	-		
Tipo de Contribuyente:	SOCIEDAD ANONIMA CERRADA		
Estado de Contribuyente:	ACTIVO	Condición del Contribuyente:	HABIDO
Inicio de Actividades:	09/02/2009		
Tamaño contribuyente:	PRINCIPAL	Dependencia:	I.PRICO NACIONAL
Actividad Económica Principal	OTRAS ACTIVIDADES DE TRANSPORTES.		
Actividad Económica Secundaria 1	-	Actividad Económica Secundaria 2	-
Fecha Inscripción RRPP:	05/02/2009	Número de Partida Registral:	-
Folio:	-	Asiento:	-

Agente de retención

### Direcciones Registradas

Dirección	Fuente
AVENIDA REPÚBLICA DE COLOMBIA NRO 791 SAN ISIDRO - LIMA - LIMA (PISO 9, OFICINA 902)	SUNAT - DOMICILIO FISCAL
CARRETERA PANAMERICANA NORTE KM. 288 HUARMEY - HUARMEY - ANCASH	SUNAT - L. COMERCIAL
CARRETERA PANAMERICANA NORTE KM. 402 CASMA - CASMA - ANCASH (KM 402+760)	SUNAT - L. COMERCIAL
CARRETERA PANAMERICANA NORTE KM. 520 VIRU - VIRU - LA LIBERTAD	SUNAT - L. COMERCIAL
CARRETERA PANAMERICANA NORTE 220 + KM. 280 HUARMEY - HUARMEY - ANCASH (COLINDANTE A COMUNIDAD CAMP.DE PARARIN)	SUNAT - L. COMERCIAL
CARRETERA PANAMERICANA NORTE KM. 314 SEC. RURAL MIRADOR CULEBRAS - HUARMEY - ANCASH	SUNAT - L. COMERCIAL
CARRETERA PANAMERICANA NORTE NRO. 529 VIRU - VIRU - LA LIBERTAD (KM 529 + 500)	SUNAT - L. COMERCIAL
AVENIDA SANTA NRO. 376 URBANIZACION BUENOS AIRES NUEVO CHIMBOTE - SANTA - ANCASH	SUNAT - OF.ADMINIST.
CARRETERA PANAMERICANA NORTE KM. 418 NUEVO CHIMBOTE - SANTA - ANCASH (KM 418+800)	SUNAT - DEPOSITO

### Representantes Legales

Nro Documento	Nombre de Representante	Act	Pre	12m	Fecha desde que ocupa Cargo	Cargo
00001143590	MOYA REINA RAFAEL				01/12/2020	GERENTE GENERAL
06644257	TIRADO CHAPOÑAN VICTOR BALTAZAR				11/08/2021	APODERADO
07268019	GAMARRA MENDOZA KATHERINA CONSUELO				21/07/2021	APODERADO
08249549	VEGA LLONA RICARDO				06/06/2016	APODERADO
09640063	PADILLA GAMEZ CLAUDIO PEDRO				21/05/2009	GERENTE

### Empresas Relacionadas a:

#### MOYA REINA RAFAEL

Ruc	Razón Social	Semáforos	Fecha desde que ocupa Cargo	Cargo	Estado		
		Act Pre 12m					
20522561861	OPERADORA DE CARRETERAS S.A.C.				01/12/2020	GERENTE GENERAL	ACTIVO



20606045922	THE COST ANALYSIS E.I.R.L.				27/02/2020	TITULAR-GERENTE	ACTIVO
-------------	----------------------------	--	--	--	------------	-----------------	--------

## TIRADO CHAPONAN VICTOR BALTAZAR

Ruc	Razón Social	Semáforos			Fecha desde que ocupa Cargo	Cargo	Estado
		Act	Pre	12m			
20294909967	T. INGENIEROS E.I.R.L.				01/11/1995	TITULAR-GERENTE	SUSPENSION TEMPORAL

## GAMARRA MENDOZA KATHERINA CONSUELO

Ruc	Razón Social	Semáforos			Fecha desde que ocupa Cargo	Cargo	Estado
		Act	Pre	12m			
20477799281	CONSORCIO VIAL AYAHUAYLAS				01/10/2013	APODERADO	ACTIVO
20517394263	CONSORCIO OBRAS VIALES				02/04/2013	APODERADO	BAJA DEFINITIVA
20522561861	OPERADORA DE CARRETERAS S.A.C.				10/06/2021	APODERADO	ACTIVO
20524244021	CONSORCIO ANCON PATIVILCA				18/03/2014	APODERADO	BAJA DEFINITIVA
20535641359	CONSORCIO VIAL ICAPAL				02/10/2013	APODERADO	BAJA DEFINITIVA
20548572763	CONSORCIO PERUANO DE CONSERVACION				23/04/2013	APODERADO	ACTIVO
20563664666	ALEATICA S.A.				11/06/2021	APODERADO	ACTIVO

## VEGA LLONA RICARDO

Ruc	Razón Social	Semáforos			Fecha desde que ocupa Cargo	Cargo	Estado
		Act	Pre	12m			
20110533196	AURORA CORP SOCIEDAD ANONIMA CERRADA - AURORA CORP S.A.C.				05/04/2002	APODERADO	ACTIVO
20112306103	CENTRO DE ESTUDIOS PARLAMENTARIOS				10/07/1992	PRESIDENTE	BAJA DE OFICIO
20253735024	SOC.ANONIMA DE ADMINIST. Y GERENCIA				15/09/1989	DIRECTOR	BAJA DE OFICIO
20253768119	UNIMED DEL PERU SOCIEDAD ANONIMA				01/08/1994	DIRECTOR	ACTIVO
20296888266	GLOBENATURALES SOCIEDAD ANONIMA CERRADA				30/01/2010	GERENTE GENERAL	SUSPENSION TEMPORAL
20537925532	ECOLAIRE ESPAÑA, S.A. Y OHL INDUSTRIAL, S.L.				24/09/2010	APODERADO	BAJA DE OFICIO
20563444895	PATRONATO DE LA EMPRESA PRIVADA DEL PERU				16/07/2014	APODERADO	BAJA DE OFICIO
20563664666	ALEATICA S.A.				28/05/2019	APODERADO	ACTIVO

## PADILLA GAMEZ CLAUDIO PEDRO

Ruc	Razón Social	Semáforos			Fecha desde que ocupa Cargo	Cargo	Estado
		Act	Pre	12m			
20522561861	OPERADORA DE CARRETERAS S.A.C.				31/03/2010	APODERADO	ACTIVO

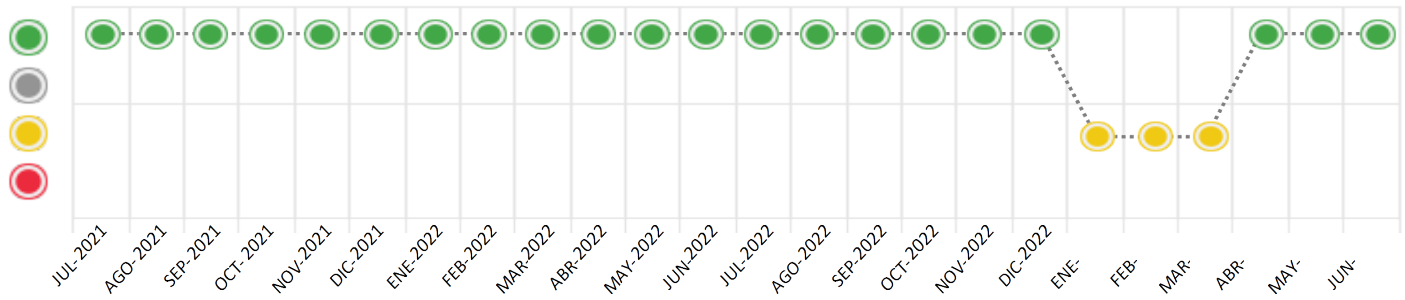
## Consulta Rápida

## Documento de identidad consultado

Fecha Proceso	Tipo Doc.	N. Doc.	Nombre o Raz. Social	Nota	Deuda Total *	Var.	Actual	Previo	12m
22/06/2023	RUC	20520929658	AUTOPISTA DEL NORTE S.A.C.	0.000	239.255.264,48				

Montos expresados en unidades de soles\*

Semáforos de los últimos 24 meses



Semáforo	Descripción
	No registra información de deudas
	Minimo Riesgo: Sin deudas vencidas
	Mediano Riesgo: Deudas con poco atraso*
	Alto Riesgo: Deudas con atraso significativo*

\*Semáforo deuda menor: Deuda vencida menor S/ 100 personas naturales o menor S/ 500 personas jurídicas

Verde: 0 <= Sem. < 0.001  
 Amarillo: 0.001 <= Sem. <= 2  
 Rojo: 2 < Sem. <= 6

Variación	Descripción
	Variación Negativa: La nueva información reportada ha incrementado tu riesgo crediticio
	Variación Positiva: La nueva información ha mejorado tu posición de riesgo
	Variación Porcentual Positiva: El monto total reportado por la SBS/Microfinanzas o número de instituciones financieras ha aumentado
	Variación Porcentual Negativa: El monto total reportado por la SBS/Microfinanzas o número de instituciones financieras ha disminuido
	Aproximadamente igual o igual

## Detalle de la deuda SBS/Microfinanzas

Entidad	Deuda Anterior			Deuda a JUN 2023				Rect. (1)	Disc.
	DIC 2022	MAR 2023	MAY 2023	Fecha Inf.	Calif. (2)	Monto *	Días Venc.		
	154.406.173,56	152.589.583,70	149.066.548,90	31/05/2023	NOR	0			
	95.930.175,99	94.784.592,37	92.518.329,13	31/05/2023	NOR	0			
<b>TOTAL</b>	<b>250.336.349,55</b>	<b>247.374.176,07</b>	<b>241.584.878,03</b>			<b>239.252.274,68</b>			

(1) Ver detalle en el cuadro de Rectificaciones SBS

(2) NOR: Normal, CPP: Con Problemas Potenciales, DEF: Deficiente, DUD: Dudoso, PER: Pérdida, SCAL: Sin Calificación

## Detalle de la deuda de Otros Créditos

Entidad	Deuda Anterior			Deuda a JUN 2023				Disc.
	DIC 2022	MAR 2023	MAY 2023	Fecha Inf.	Calif. (2)	Monto	Días Venc.	
<b>TOTAL</b>								

(2) NOR: Normal, CPP: Con Problemas Potenciales, DEF: Deficiente, DUD: Dudoso, PER: Pérdida, SCAL: Sin Calificación

## Detalle de vencidos

# Doc	Fuente - Acreedor	Monto *	Días Venc.
	Protestos Sin Regularizar	2.989,80	7
1	SEGURITIC PROYECTOS E.I.R.L.	2.989,80	7

## Utilización de Líneas de Crédito

Instituciones	**	Línea Aprobada	Línea No Utilizada	Línea Utilizada	% L. Uti.
BCP	TOT		78.602,31		
<b>TOTAL</b>			<b>78.602,31</b>		<b>0%</b>

\*\*(TOT):Otras Tarjetas de Crédito

## Principales Acreedores

Montos expresados en unidades de soles\*

## Resumen de Deudas

Descripción de la Deuda	Monto *	Días
Deuda total SBS al 31/05/2023	239.252.274,68	
% Calificación normal	100,00	
Peor Calificación (2)	NOR	
Otros Créditos	0,00	****
Deuda vencida		
Protestos Sin Regularizar	2.989,80	7
Total deuda vencida	2.989,80	

## Detalle de deuda SBS/Microfinanzas

Institución SBS	Calif. (2)	Saldo *	% Ven.	Días Venc.	Rect.(1)
BCP	NOR	147.630.489,26	0,00		
COFIDE	NOR	91.621.785,42	0,00		
<b>Deuda Total SBS/MicroFinanzas</b>		<b>239.252.274,68</b>	<b>0</b>		

## Detalle de Riesgos SBS/Microfinanzas

Concepto	Saldo *
Deuda Directa	234.345.926,10
Deuda Indirecta	4.906.348,58
Deuda Castigada	0,00
Deuda Total SBS/MicroFinanzas	239.252.274,68
Línea Tarj. Cred. No utilizada	78.602,31
Total Riesgo SBS/MicroFinanzas	239.330.876,99

## Detalle de deuda Otros Créditos

Empresa	Calif. (2)	Saldo *	% Ven.	Días Venc.	Disc.
Deuda Total Otros Créditos		0,00	0		

## Detalle de vencidos

# Doc	Fuente - Acreedor	Monto *	Días Venc.
	Protestos Sin Regularizar	2.989,80	7
1	SEGURITIC PROYECTOS E.I.R.L.	2.989,80	7

## Detalle Variación

Montos expresados en unidades de soles\*

## Resumen de la variación

Descripción de la deuda	21/06/2023	22/06/2023	Variación
Score	0.000	0.000	0.000
Nro. Entidades SBS/Microf.	2	2	0
Riesgo Total SBS/Microf. *	241.584.878,03	239.252.274,68	
Deuda Directa	236.678.529,45	234.345.926,10	-2.332.603,35
Deuda Indirecta	4.906.348,58	4.906.348,58	0,00
Deuda Castigada	0,00	0,00	0,00

Variación del Riesgo Total SBS/Microf. *	Antes	22/06/2023	Variación
Último Mes	241.584.878,03	239.252.274,68	-2.332.603,35
Último Trimestre	247.374.176,07	239.252.274,68	-8.121.901,39
Último Semestre	250.336.349,55	239.252.274,68	-11.084.074,87
Último Año	195.650.782,63	239.252.274,68	43.601.492,05

Calificación SBS/Microf.	21/06/2023	22/06/2023	Variación
% NOR (Normal)	100.00	100.00	0.00
% CPP (Con Problemas Potenciales)	0.00	0.00	0.00
% DEF (Deficiente)	0.00	0.00	0.00
% DUD (Dudoso)	0.00	0.00	0.00
% PER (Pérdida)	0.00	0.00	0.00

Deuda vencida *	21/06/2023	22/06/2023	Variación
-----------------	------------	------------	-----------



Total deuda vencida	0,00	0,00	0,00
Deuda por Otros Créditos *	21/06/2023	22/06/2023	Variación
Total deuda otros créditos	0,00	0,00	0,00

Detalle de la variación			
Fuente - Acreedor *	21/06/2023	22/06/2023	Variación


## Posición Histórica

Montos expresados en unidades de soles\*

Fecha de Proceso	Sema. Actual	Sem. Riesgo	Var.	Superintendencia de Banca y Seguros (SBS/Microfinan.)				Otros Créditos	Otros Vencidos *				Ctas. Cerr./Anu.		Otros Repor. Negati.		
				# Enti.	Deuda Total *	% Cali. normal	Peor Califi. (2)		Deuda Vencida *	Protestos	Docs. Impagos	Deuda Tributaria	Deuda Laboral	Cta. Cte.		Tar. Créd.	
22/06/2023	●	0.000	☰	2	239.252.274,68	100.00	NOR	0,00	0,00	2.989,80	0,00	0,00	0,00	0,00	0	0	0
21/06/2023	●	0.000	☰	2	241.584.878,03	100.00	NOR	0,00	0,00	2.989,80	0,00	0,00	0,00	0,00	0	0	0
22/05/2023	●	0.000	☰	2	241.584.878,03	100.00	NOR	0,00	0,00	0,00	0,00	0,00	0,00	0,00	0	0	0
24/04/2023	●	0.000	☰	2	244.575.437,60	100.00	NOR	0,00	0,00	0,00	0,00	0,00	0,00	0,00	0	0	0
21/04/2023	●	0.000	▲	2	247.374.176,07	100.00	NOR	0,00	0,00	0,00	0,00	0,00	0,00	0,00	0	0	0
22/03/2023	●	0.002	☰	2	247.374.176,07	100.00	NOR	0,00	0,00	259.517,50	0,00	0,00	0,00	0,00	0	0	0
21/02/2023	●	0.002	☰	2	250.052.819,94	100.00	NOR	0,00	0,00	259.517,50	0,00	0,00	0,00	0,00	0	0	0
30/01/2023	●	0.002	▼	2	247.884.094,24	100.00	NOR	0,00	0,00	259.517,50	0,00	0,00	0,00	0,00	0	0	0
23/01/2023	●	0.000	Ⓜ	2	247.884.094,24	100.00	NOR	0,00	0,00	0,00	0,00	0,00	0,00	0,00	0	0	0
22/12/2022	●	0.000	Ⓜ	2	250.336.349,55	100.00	NOR	0,00	0,00	0,00	0,00	0,00	0,00	0,00	0	0	0
23/11/2022	●	0.000	Ⓜ	2	258.994.586,76	100.00	NOR	0,00	0,00	0,00	0,00	0,00	0,00	0,00	0	0	0
24/10/2022	●	0.000	Ⓜ	2	258.579.109,96	100.00	NOR	0,00	0,00	0,00	0,00	0,00	0,00	0,00	0	0	0
22/09/2022	●	0.000	Ⓜ	2	249.830.380,74	100.00	NOR	0,00	0,00	0,00	0,00	0,00	0,00	0,00	0	0	0
22/08/2022	●	0.000	Ⓜ	2	254.673.380,27	100.00	NOR	0,00	0,00	0,00	0,00	0,00	0,00	0,00	0	0	0
22/07/2022	●	0.000	Ⓜ	2	248.580.128,35	100.00	NOR	0,00	0,00	0,00	0,00	0,00	0,00	0,00	0	0	0
23/06/2022	●	0.000	☰	2	195.650.782,63	100.00	NOR	0,00	0,00	0,00	0,00	0,00	0,00	0,00	0	0	0
23/05/2022	●	0.000	☰	2	202.542.516,17	100.00	NOR	0,00	0,00	0,00	0,00	0,00	0,00	0,00	0	0	0
25/04/2022	●	0.000	☰	2	195.505.992,43	100.00	NOR	0,00	0,00	0,00	0,00	0,00	0,00	0,00	0	0	0
25/03/2022	●	0.000	☰	2	199.346.707,03	100.00	NOR	0,00	0,00	0,00	0,00	0,00	0,00	0,00	0	0	0
22/03/2022	●	0.000	☰	2	199.346.707,03	100.00	NOR	0,00	0,00	0,00	7.979,32	0,00	0,00	0,00	0	0	0
01/03/2022	●	0.000	☰	2	203.807.917,36	100.00	NOR	0,00	0,00	0,00	7.979,32	0,00	0,00	0,00	0	0	0
23/02/2022	●	0.000	Ⓜ	2	203.807.917,36	100.00	NOR	0,00	0,00	0,00	8.164,15	0,00	0,00	0,00	0	0	0
01/02/2022	●	0.000	☰	2	160.660.403,69	100.00	NOR	0,00	0,00	0,00	8.164,15	0,00	0,00	0,00	0	0	0
24/01/2022	●	0.000	☰	2	160.660.403,69	100.00	NOR	0,00	0,00	0,00	8.470,06	0,00	0,00	0,00	0	0	0
20/01/2022	●	0.000	☰	2	163.584.598,12	100.00	NOR	0,00	0,00	0,00	8.470,06	0,00	0,00	0,00	0	0	0
21/12/2021	●	0.000	☰	2	163.584.598,12	100.00	NOR	0,00	0,00	0,00	0,00	0,00	0,00	0,00	0	0	0
23/11/2021	●	0.000	☰	2	160.738.911,92	100.00	NOR	0,00	0,00	0,00	0,00	0,00	0,00	0,00	0	0	0
22/10/2021	●	0.000	☰	2	166.370.785,04	100.00	NOR	0,00	0,00	0,00	0,00	0,00	0,00	0,00	0	0	0
23/09/2021	●	0.000	☰	2	164.427.818,58	100.00	NOR	0,00	0,00	0,00	0,00	0,00	0,00	0,00	0	0	0
23/08/2021	●	0.000	☰	2	162.718.470,29	100.00	NOR	0,00	0,00	0,00	0,00	0,00	0,00	0,00	0	0	0
24/07/2021	●	0.000	☰	2	156.550.975,09	100.00	NOR	0,00	0,00	0,00	0,00	0,00	0,00	0,00	0	0	0

## Gráficos

Montos expresados en unidades de soles\*



NOR: Normal, CPP: Con Problemas Potenciales, DEF: Deficiente, DUD: Dudoso, PER: Pérdida, SCAL: Sin Calificación



## Reporte de Vencidos

Montos expresados en unidades de soles\*

Fuente - Acreedor	MAR 2023			ABR 2023			MAY 2023			JUN 2023		
	# Docs.	Monto *	Dias V.	# Docs.	Monto *	Dias V.	# Docs.	Monto *	Dias V.	# Docs.	Monto *	Dias V.
Protestos Sin Regularizar												
SEGURITIC PROYECTOS E.I.R.L.		0,00			0,00			0,00		1	2.989,80	7
BANCO DE CREDITO DEL PERU	1	259.517,50	129		0,00	0		0,00			0,00	
Total	1	259.517,50	129	0			0			1	2.989,80	7

Montos expresados en unidades de soles\*

Fuente - Acreedor	NOV 2022			DIC 2022			ENE 2023			FEB 2023		
	# Docs.	Monto *	Dias V.	# Docs.	Monto *	Dias V.	# Docs.	Monto *	Dias V.	# Docs.	Monto *	Dias V.
Protestos Sin Regularizar												
SEGURITIC PROYECTOS E.I.R.L.		0,00			0,00			0,00			0,00	
BANCO DE CREDITO DEL PERU		0,00			0,00		1	259.517,50	70	1	259.517,50	98
Total	0			0			1	259.517,50	70	1	259.517,50	98

Montos expresados en unidades de soles\*

Fuente - Acreedor	JUL 2022			AGO 2022			SET 2022			OCT 2022		
	# Docs.	Monto *	Dias V.	# Docs.	Monto *	Dias V.	# Docs.	Monto *	Dias V.	# Docs.	Monto *	Dias V.
Protestos Sin Regularizar												
SEGURITIC PROYECTOS E.I.R.L.		0,00			0,00			0,00			0,00	
BANCO DE CREDITO DEL PERU		0,00			0,00			0,00			0,00	
Total	0			0			0			0		

## Reporte SBS/Microfinanzas

Montos expresados en unidades de soles\*

Última fecha reportada por la SBS : 31/05/2023

ÚLTIMOS 6 MESES		ENE 2023 (SBS: DIC 2022)	FEB 2023 (SBS: ENE 2023)	MAR 2023 (SBS: FEB 2023)	ABR 2023 (SBS: MAR 2023)	MAY 2023 (SBS: ABR 2023)	JUN 2023 (SBS: MAY 2023)
NOR (Normal)		100.00	100.00	100.00	100.00	100.00	100.00
% Porcentaje de	CPP (Con Problemas Pote.)	0.00	0.00	0.00	0.00	0.00	0.00
Calificación	DEF (Deficiente)	0.00	0.00	0.00	0.00	0.00	0.00
	DUD (Dudoso)	0.00	0.00	0.00	0.00	0.00	0.00
	PER (Pérdida)	0.00	0.00	0.00	0.00	0.00	0.00

Institución	ENE 2023 (SBS: DIC 2022)		FEB 2023 (SBS: ENE 2023)		MAR 2023 (SBS: FEB 2023)		ABR 2023 (SBS: MAR 2023)		MAY 2023 (SBS: ABR 2023)		JUN 2023 (SBS: MAY 2023)	
	Monto *	Dias V.	Monto *	Dias V.	Monto *	Dias V.	Monto *	Dias V.	Monto *	Dias V.	Monto *	Dias V.
BCP	152.900.269,93		154.222.259,92		152.589.583,70		150.886.620,86		149.066.548,90		147.630.489,26	
COFIDE	94.983.824,31		95.830.560,02		94.784.592,37		93.688.816,74		92.518.329,13		91.621.785,42	
TOTAL	247.884.094,24		250.052.819,94		247.374.176,07		244.575.437,60		241.584.878,03		239.252.274,68	

Última fecha reportada por la SBS : 31/05/2023

Operación	ENE 2023 (SBS: DIC 2022)		FEB 2023 (SBS: ENE 2023)		MAR 2023 (SBS: FEB 2023)		ABR 2023 (SBS: MAR 2023)		MAY 2023 (SBS: ABR 2023)		JUN 2023 (SBS: MAY 2023)	
	Monto *	Dias V.	Monto *	Dias V.	Monto *	Dias V.	Monto *	Dias V.	Monto *	Dias V.	Monto *	Dias V.
RESUMEN												
- Total Deuda	247.884.094,24		250.052.819,94		247.374.176,07		244.575.437,60		241.584.878,03		239.252.274,68	
- Línea No Utilizada	147.452.614,54		148.754.084,49		147.126.162,49		145.418.798,87		143.591.261,30		142.200.991,75	
- Garantías	407.599.229,00		411.232.783,00		406.744.275,00		402.042.029,00		397.019.176,00		393.171.884,00	
- Otros	123.955.000,00		125.060.000,00		123.695.000,00		122.265.000,00		120.737.500,00		119.567.500,00	
CREDITOS DIRECTOS												
- CRÉDITOS VIGENTES	242.977.745,66		245.146.471,36		242.467.827,49		239.669.089,02		236.678.529,45		234.345.926,10	
-- GranE: Cred.Rev.LíneaTarj.Crédito	3.921,00		13.402,30		17.136,17		28.150,75		38.057,85		5.394,84	
-- GranE: SobregirosCC									53,51			
-- GranE: Préstamos	242.736.439,93		244.900.320,09		242.227.291,65		239.426.976,14		236.435.730,03		234.144.562,78	



--- NoRevolventes	242.736.439,93	244.900.320,09	242.227.291,65	239.426.976,14	236.435.730,03	234.144.562,78
-- GranE:ArrendamientoFinanc	237.384,73	232.748,97	223.399,67	213.962,13	204.688,06	195.968,48
<b>CREDITOS INDIRECTOS</b>						
- CartasFianzaOtorgadas	4.906.348,58	4.906.348,58	4.906.348,58	4.906.348,58	4.906.348,58	4.906.348,58
<b>LINEA NO UTIL. Y CRED. NO DESEMB.</b>						
- LinCredTarjetaCrédito	115.078,98	103.104,72	97.672,62	90.060,33	78.166,22	78.602,31
- CredNoDesembolsados	147.337.535,56	148.650.979,77	147.028.489,87	145.328.738,54	143.513.095,08	142.122.389,44
<b>GARANTIAS</b>						
- GARANTIAS RECIBIDAS	407.599.229,74	411.232.783,44	406.744.275,93	402.042.029,97	397.019.176,32	393.171.884,17
-- OtrasGarantias	264.029,71	266.383,41	263.475,90	260.429,94	257.176,29	254.684,14
-- OtrasGtiasNoPref	407.335.200,03	410.966.400,03	406.480.800,03	401.781.600,03	396.762.000,03	392.917.200,03
<b>OTROS</b>						
- InstrumentosFinancDerivados	123.955.000,00	125.060.000,00	123.695.000,00	122.265.000,00	120.737.500,00	119.567.500,00

Montos expresados en unidades de soles\*

Última fecha reportada por la SBS : 31/05/2023

6 MESES ANTERIORES		JUL 2022 (SBS: JUN 2022)	AGO 2022 (SBS: JUL 2022)	SET 2022 (SBS: AGO 2022)	OCT 2022 (SBS: SET 2022)	NOV 2022 (SBS: OCT 2022)	DIC 2022 (SBS: NOV 2022)
% Porcentaje de Calificación	NOR (Normal)	100.00	100.00	100.00	100.00	100.00	100.00
	CPP (Con Problemas Pote.)	0.00	0.00	0.00	0.00	0.00	0.00
	DEF (Deficiente)	0.00	0.00	0.00	0.00	0.00	0.00
	DUD (Dudoso)	0.00	0.00	0.00	0.00	0.00	0.00
	PER (Pérdida)	0.00	0.00	0.00	0.00	0.00	0.00

Institución	JUL 2022 (SBS: JUN 2022)		AGO 2022 (SBS: JUL 2022)		SET 2022 (SBS: AGO 2022)		OCT 2022 (SBS: SET 2022)		NOV 2022 (SBS: OCT 2022)		DIC 2022 (SBS: NOV 2022)	
	Monto *	Dias V.	Monto *	Dias V.	Monto *	Dias V.	Monto *	Dias V.	Monto *	Dias V.	Monto *	Dias V.
BCP	153.322.360,14		157.049.732,85		154.099.436,69		159.436.319,04		159.677.467,90		154.406.173,56	
COFIDE	95.257.768,21		97.623.647,42		95.730.944,05		99.142.790,92		99.317.118,86		95.930.175,99	
<b>TOTAL</b>	<b>248.580.128,35</b>		<b>254.673.380,27</b>		<b>249.830.380,74</b>		<b>258.579.109,96</b>		<b>258.994.586,76</b>		<b>250.336.349,55</b>	

Última fecha reportada por la SBS : 31/05/2023

Operación	JUL 2022 (SBS: JUN 2022)		AGO 2022 (SBS: JUL 2022)		SET 2022 (SBS: AGO 2022)		OCT 2022 (SBS: SET 2022)		NOV 2022 (SBS: OCT 2022)		DIC 2022 (SBS: NOV 2022)	
	Monto *	Dias V.	Monto *	Dias V.	Monto *	Dias V.	Monto *	Dias V.	Monto *	Dias V.	Monto *	Dias V.
<b>RESUMEN</b>												
- Total Deuda	248.580.128,35		254.673.380,27		249.830.380,74		258.579.109,96		258.994.586,76		250.336.349,55	
- Línea No Utilizada	148.937.227,32		152.379.772,65		149.423.082,18		154.721.636,71		155.027.242,08		149.731.481,74	
- Garantías	408.510.000,00		418.927.367,00		410.805.306,00		425.446.390,00		426.194.475,00		411.660.260,00	
- Otros	124.312.500,00		127.400.000,00		124.930.000,00		129.382.500,00		129.610.000,00		125.190.000,00	
<b>CREDITOS DIRECTOS</b>												
- CREDITOS VIGENTES	243.673.779,77		249.767.031,69		244.924.032,16		253.672.761,38		254.088.238,18		245.430.000,97	
-- GranE:Cred.Rev.LineaTarj. Crédito	28.347,89		13.009,41		12.179,70		39.127,28		15.481,33		28.496,85	
-- GranE: SobregirosCC									13,19			
-- GranE:Préstamos	243.436.518,80		249.482.654,56		244.645.745,95		253.364.910,16		253.810.414,90		245.154.894,23	
--- NoRevolventes	243.436.518,80		249.482.654,56		244.645.745,95		253.364.910,16		253.810.414,90		245.154.894,23	
-- GranE:ArrendamientoFinanc	208.913,08		271.367,72		266.106,51		268.723,94		262.328,76		246.609,89	
<b>CREDITOS INDIRECTOS</b>												
- CartasFianzaOtorgadas	4.906.348,58		4.906.348,58		4.906.348,58		4.906.348,58		4.906.348,58		4.906.348,58	
<b>LINEA NO UTIL. Y CRED. NO DESEMB.</b>												
- LinCredAvalessFianzas	814.725,00		834.960,00		818.772,00		847.953,00		849.444,00		820.476,00	
- LinCredTarjetaCrédito	95.237,72		112.421,61		107.853,26		84.819,24		118.518,63		105.503,12	
- CredNoDesembolsados	148.027.264,60		151.432.391,04		148.496.456,92		153.788.864,47		154.059.279,45		148.805.502,62	
<b>GARANTIAS</b>												
- GARANTIAS RECIBIDAS	408.510.000,03		418.927.367,75		410.805.306,54		425.446.390,56		426.194.475,15		411.660.260,35	
-- OtrasGarantias											266.660,32	
-- OtrasGtiasNoPref	408.510.000,03		418.927.367,75		410.805.306,54		425.446.390,56		426.194.475,15		411.393.600,03	
<b>OTROS</b>												
- InstrumentosFinancDerivados	124.312.500,00		127.400.000,00		124.930.000,00		129.382.500,00		129.610.000,00		125.190.000,00	

## Reporte SBS/Microfinanzas por entidades

Reportado por : BCP



Última fecha reportada por la SBS : 31/05/2023

Operación	ENE 2023 (SBS: DIC2022)		FEB 2023 (SBS: ENE2023)		MAR 2023 (SBS: FEB2023)		ABR 2023 (SBS: MAR2023)		MAY 2023 (SBS: ABR2023)		JUN 2023 (SBS: MAY2023)	
	Monto *	Dias V.	Monto *	Dias V.	Monto *	Dias V.	Monto *	Dias V.	Monto *	Dias V.	Monto *	Dias V.
Calificación (2)	NOR		NOR		NOR		NOR		NOR		NOR	
RESUMEN												
- Total Deuda	152.900.269,93		154.222.259,92		152.589.583,70		150.886.620,86		149.066.548,90		147.630.489,26	
- Línea No Utilizada	147.452.614,54		148.754.084,49		147.126.162,49		145.418.798,87		143.591.261,30		142.200.991,75	
- Garantías	407.599.229,00		411.232.783,00		406.744.275,00		402.042.029,00		397.019.176,00		393.171.884,00	
- Otros	123.955.000,00		125.060.000,00		123.695.000,00		122.265.000,00		120.737.500,00		119.567.500,00	
CREDITOS DIRECTOS												
- CRÉDITOS VIGENTES	147.993.921,35		149.315.911,34		147.683.235,12		145.980.272,28		144.160.200,32		142.724.140,68	
-- GranE: Cred.Rev.LíneaTarj. Crédito	3.921,00		13.402,30		17.136,17		28.150,75		38.057,85		5.394,84	
-- GranE: SobregirosCC									53,51			
-- GranE: Préstamos	147.752.615,62		149.069.760,07		147.442.699,28		145.738.159,40		143.917.400,90		142.522.777,36	
--- NoRevolventes	147.752.615,62		149.069.760,07		147.442.699,28		145.738.159,40		143.917.400,90		142.522.777,36	
-- GranE: ArrendamientoFinanc	237.384,73		232.748,97		223.399,67		213.962,13		204.688,06		195.968,48	
CREDITOS INDIRECTOS												
- CartasFianzaOtorgadas	4.906.348,58		4.906.348,58		4.906.348,58		4.906.348,58		4.906.348,58		4.906.348,58	
LINEA NO UTIL. Y CRED. NO DESEMB.												
- LinCredTarjetaCrédito	115.078,98		103.104,72		97.672,62		90.060,33		78.166,22		78.602,31	
- CredNoDesembolsados	147.337.535,56		148.650.979,77		147.028.489,87		145.328.738,54		143.513.095,08		142.122.389,44	
GARANTIAS												
- GARANTIAS RECIBIDAS	407.599.229,74		411.232.783,44		406.744.275,93		402.042.029,97		397.019.176,32		393.171.884,17	
-- OtrasGarantias	264.029,71		266.383,41		263.475,90		260.429,94		257.176,29		254.684,14	
-- OtrasGtiasNoPref	407.335.200,03		410.966.400,03		406.480.800,03		401.781.600,03		396.762.000,03		392.917.200,03	
OTROS												
- InstrumentosFinancDerivados	123.955.000,00		125.060.000,00		123.695.000,00		122.265.000,00		120.737.500,00		119.567.500,00	

Última fecha reportada por la SBS : 31/05/2023

Operación	JUL 2022 (SBS: JUN2022)		AGO 2022 (SBS: JUL2022)		SET 2022 (SBS: AGO2022)		OCT 2022 (SBS: SET2022)		NOV 2022 (SBS: OCT2022)		DIC 2022 (SBS: NOV2022)	
	Monto *	Dias V.	Monto *	Dias V.	Monto *	Dias V.	Monto *	Dias V.	Monto *	Dias V.	Monto *	Dias V.
Calificación (2)	NOR		NOR		NOR		NOR		NOR		NOR	
RESUMEN												
- Total Deuda	153.322.360,14		157.049.732,85		154.099.436,69		159.436.319,04		159.677.467,90		154.406.173,56	
- Línea No Utilizada	148.937.227,32		152.379.772,65		149.423.082,18		154.721.636,71		155.027.242,08		149.731.481,74	
- Garantías	408.510.000,00		418.927.367,00		410.805.306,00		425.446.390,00		426.194.475,00		411.660.260,00	
- Otros	124.312.500,00		127.400.000,00		124.930.000,00		129.382.500,00		129.610.000,00		125.190.000,00	
CREDITOS DIRECTOS												
- CRÉDITOS VIGENTES	148.416.011,56		152.143.384,27		149.193.088,11		154.529.970,46		154.771.119,32		149.499.824,98	
-- GranE: Cred.Rev.LíneaTarj. Crédito	28.347,89		13.009,41		12.179,70		39.127,28		15.481,33		28.496,85	
-- GranE: SobregirosCC									13,19			
-- GranE: Préstamos	148.178.750,59		151.859.007,14		148.914.801,90		154.222.119,24		154.493.296,04		149.224.718,24	
--- NoRevolventes	148.178.750,59		151.859.007,14		148.914.801,90		154.222.119,24		154.493.296,04		149.224.718,24	
-- GranE: ArrendamientoFinanc	208.913,08		271.367,72		266.106,51		268.723,94		262.328,76		246.609,89	
CREDITOS INDIRECTOS												
- CartasFianzaOtorgadas	4.906.348,58		4.906.348,58		4.906.348,58		4.906.348,58		4.906.348,58		4.906.348,58	
LINEA NO UTIL. Y CRED. NO DESEMB.												
- LinCredAvalessFianzas	814.725,00		834.960,00		818.772,00		847.953,00		849.444,00		820.476,00	
- LinCredTarjetaCrédito	95.237,72		112.421,61		107.853,26		84.819,24		118.518,63		105.503,12	
- CredNoDesembolsados	148.027.264,60		151.432.391,04		148.496.456,92		153.788.864,47		154.059.279,45		148.805.502,62	
GARANTIAS												
- GARANTIAS RECIBIDAS	408.510.000,03		418.927.367,75		410.805.306,54		425.446.390,56		426.194.475,15		411.660.260,35	
-- OtrasGarantias											266.660,32	
-- OtrasGtiasNoPref	408.510.000,03		418.927.367,75		410.805.306,54		425.446.390,56		426.194.475,15		411.393.600,03	
OTROS												
- InstrumentosFinancDerivados	124.312.500,00		127.400.000,00		124.930.000,00		129.382.500,00		129.610.000,00		125.190.000,00	

Reportado por : COFIDE

Última fecha reportada por la SBS : 31/05/2023

Operación	ENE 2023 (SBS: DIC2022)		FEB 2023 (SBS: ENE2023)		MAR 2023 (SBS: FEB2023)		ABR 2023 (SBS: MAR2023)		MAY 2023 (SBS: ABR2023)		JUN 2023 (SBS: MAY2023)	
	Monto *	Dias V.	Monto *	Dias V.	Monto *	Dias V.	Monto *	Dias V.	Monto *	Dias V.	Monto *	Dias V.

Calificación (2)	NOR	NOR	NOR	NOR	NOR	NOR
RESUMEN						
- Total Deuda	94.983.824,31	95.830.560,02	94.784.592,37	93.688.816,74	92.518.329,13	91.621.785,42
CREDITOS DIRECTOS						
- CREDITOS VIGENTES	94.983.824,31	95.830.560,02	94.784.592,37	93.688.816,74	92.518.329,13	91.621.785,42
-- GranE:Préstamos	94.983.824,31	95.830.560,02	94.784.592,37	93.688.816,74	92.518.329,13	91.621.785,42
--- NoRevolventes	94.983.824,31	95.830.560,02	94.784.592,37	93.688.816,74	92.518.329,13	91.621.785,42

Última fecha reportada por la SBS : 31/05/2023

Operación	JUL 2022 (SBS: JUN2022)		AGO 2022 (SBS: JUL2022)		SET 2022 (SBS: AGO2022)		OCT 2022 (SBS: SET2022)		NOV 2022 (SBS: OCT2022)		DIC 2022 (SBS: NOV2022)	
	Monto *	Días V.	Monto *	Días V.	Monto *	Días V.	Monto *	Días V.	Monto *	Días V.	Monto *	Días V.
Calificación (2)	NOR		NOR		NOR		NOR		NOR		NOR	
RESUMEN												
- Total Deuda	95.257.768,21		97.623.647,42		95.730.944,05		99.142.790,92		99.317.118,86		95.930.175,99	
CREDITOS DIRECTOS												
- CREDITOS VIGENTES	95.257.768,21		97.623.647,42		95.730.944,05		99.142.790,92		99.317.118,86		95.930.175,99	
-- GranE:Préstamos	95.257.768,21		97.623.647,42		95.730.944,05		99.142.790,92		99.317.118,86		95.930.175,99	
--- NoRevolventes	95.257.768,21		97.623.647,42		95.730.944,05		99.142.790,92		99.317.118,86		95.930.175,99	

## Rectificaciones SBS

Entidad	Periodo SBS	Cuenta	Concepto Rectificación	Dice	Debe Decir
---------	-------------	--------	------------------------	------	------------

## Aval/Codeudor

Montos expresados en unidades de soles\*

Es Avalista de:

Información reportada por la SBS al 31/05/2023

Tipo Doc	Nro Documento	Nombre/Razón Social	Act	Pre	12m
----------	---------------	---------------------	-----	-----	-----

Montos expresados en unidades de soles\*

Quiénes lo Avalan:

Información reportada por la SBS al 31/05/2023

Tipo Doc	Nro Documento	Nombre/Razón Social	Act	Pre	12m
----------	---------------	---------------------	-----	-----	-----

Montos expresados en unidades de soles\*

Es Avalista de:

Información Reportada por Entidades de Microfinanzas / Otros Créditos

Tipo Doc	Nro Documento	Nombre/Razón Social	Act	Pre	12m
----------	---------------	---------------------	-----	-----	-----

Montos expresados en unidades de soles\*

Quiénes lo Avalan:

Información Reportada por Entidades de Microfinanzas / Otros Créditos

Tipo Doc	Nro Documento	Nombre/Razón Social	Act	Pre	12m
----------	---------------	---------------------	-----	-----	-----

## Documentos Protestados como Deudor/Aceptante

Montos expresados en unidades\*

Reportado por la Cámara de Comercio de Lima (CCL)

## Documentos Protestados sin Regularizar

	# Doc	Monto (S/) *	Max Días Venc.
Total:	1	2.989,80	7



Tipo de Cambio 3.628

Nro. Secuencia	Tip. Reg.	Acreedor/Girador	Tipo Doc.	Moneda	Monto *	Monto * (S/)	Boletín	F. Protesto	F. Venc.	Días Venc.
96528		SEGURITIC PROYECTOS E.I.R.L.	FAN	S/.	2.989,80	2.989,80	06/2023	19/06/2023	15/06/2023	7

\*\*PR: Protestos, CJ: Cobranza Judicial, MO: Moras, PP: Procesos Penales

Montos expresados en unidades\*

Reportado por la Cámara de Comercio de Lima (CCL)

## Documentos Protestados Regularizados

	# Doc	Monto (S/) *
Total:	1	259.517,50

Nro. Secuencia	Tip. Reg.	Acreedor/Girador	Tipo Doc.	Moneda	Monto *	Monto * (S/)	Boletín	F. Protesto	F. Venc.	F. Reg
77874		BANCO DE CREDITO DEL PERU	FAN	S/.	259.517,50	259.517,50	12/2022	02/12/2022	22/11/2022	18/04/2023

\*\*PR: Protestos, CJ: Cobranza Judicial, MO: Moras, PP: Procesos Penales

## Detalle de Vencidos

## Comercio Exterior

Montos expresados en unidades de dólares

Muestra información reportada por la SUNAT desde el 07/02/2011

## Resumen por Ejercicio

Ejercicio	Actividad	Número de Operaciones	Importe USD *	N° Países	3 países con mayor número de operaciones
2023	IMPORTACIÓN	2	220.310,69	4	ARGENTINA, BRAZIL, CHINA
2022	IMPORTACIÓN	4	227.691,23	7	CHINA, SPAIN, ITALY
2020	IMPORTACIÓN	2	10.498,93	2	CHINA, MEXICO
2019	IMPORTACIÓN	3	252.437,04	1	SPAIN

## Resumen por Meses

Actividad	Ejercicio	Mes	Número de Operaciones	Importe USD *	N° Países	3 países con mayor número de operaciones
IMPORTACIÓN	2023	FEBRERO	1	66.594,00	3	ARGENTINA, CHINA, TAIWAN
		ENERO	1	153.716,69	1	BRAZIL
	2022	DICIEMBRE	1	9.328,54	1	SPAIN
		NOVIEMBRE	1	113.320,00	1	CHINA
		OCTUBRE	1	45.901,58	7	CHINA, SPAIN, FRANCE
		JULIO	1	59.141,11	1	ITALY
	2020	JUNIO	1	792,37	1	MEXICO
		ABRIL	1	9.706,57	1	CHINA
		JUNIO	1	32.857,37	1	SPAIN
	2019	FEBRERO	2	219.579,67	1	SPAIN

## PUBLICACIÓN DIARIO "EL PERUANO"

## Reporte Otros Créditos



Institución	ENE 2023		FEB 2023		MAR 2023		ABR 2023		MAY 2023		JUN 2023	
	Monto *	Dias V.	Monto *	Dias V.	Monto *	Dias V.	Monto *	Dias V.	Monto *	Dias V.	Monto *	Dias V.

Institución	JUL 2022		AGO 2022		SET 2022		OCT 2022		NOV 2022		DIC 2022	
	Monto *	Dias V.	Monto *	Dias V.	Monto *	Dias V.	Monto *	Dias V.	Monto *	Dias V.	Monto *	Dias V.

### Reporte Otros Créditos por entidades

Sin Información