



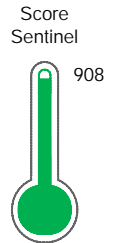
# Reporte de Deudas

El reporte contiene solo los títulos seleccionados

- Información General
- Consulta Rápida
- Principales Acreedores
- Detalle Variación
- Posición Histórica
- Gráficos
- Rep. Vencidos
- Rep. SBS/Microf.
- SBS/Microf. Entidades
- Rectificaciones SBS
- Avalados/Avalistas
- Hechos de Importancia
- Documentos CCL
- Detalle de Vencidos
- Comercio Exterior
- Otros Créditos
- Otros Créd. Entidades
- Otros Rep. Negativos

RUC 20512638393 - FERRENERGY S.A.C.

Fecha Proceso	Tipo Doc.	N. Doc.	Nota	Deuda Total *	Var.	Actual	Previo	12m
01/04/2024	RUC	20512638393	0.209	99.712,04		<span style="color: yellow;">●</span>	<span style="color: yellow;">●</span>	<span style="color: yellow;">●</span>



Excelente Puntaje

\* La persona consultada cuenta con los siguientes créditos e indicadores.

Línea de Crédito

## Sentinel Sabio

Bancarizado: SI

### Recomendación de Sentinel Sabio

Evaluación Crediticia



**RECHAZAR**  
Producto Genérico

Detalle:

- El promedio de deudas negativas (Sunat, AFP, Protestos) representa mas del 5% del promedio deuda en el SF en los últimos 3 meses

Cuota Estimada Mensual

S/ 4229,



### Score Sentinel

Nivel de Riesgo



Excelente Puntaje

Recomendación:

Estadísticamente, en este nivel de score, 3 de 100 empresas podrían caer en incumplimiento en los próximos 12 meses

## Información General

### Datos Principales

24/01/2024: Última actualización de información reportada por SUNAT

Razón Social:	FERREENERGY S.A.C.		
Nombre Comercial:	FERREENERGY S.A.C.		
Tipo de Contribuyente:	SOCIEDAD ANONIMA CERRADA		
Estado de Contribuyente:	ACTIVO	Condición del Contribuyente:	HABIDO
Inicio de Actividades:	01/03/2006		
Tamaño contribuyente:	PRINCIPAL	Dependencia:	INTENDENCIA LIMA PRICO
Actividad Económica Principal	GENERACION Y DIST. ENERGIA ELECTRICA.		
Actividad Económica Secundaria 1	-	Actividad Económica Secundaria 2	-
Fecha Inscripción RRPP:	17/01/2006	Número de Partida Registral:	-
Folio:	-	Asiento:	-

### Agente de retención

### Direcciones Registradas

Dirección	Fuente
AVENIDA LA ENCALADA NRO 1257 URBANIZACION C.EMPRESARIAL LA ENCALADA SANTIAGO DE SURCO - LIMA - LIMA (OFICINA N° 302 LA ENCALADA N°1257)	SUNAT - DOMICILIO FISCAL
BLOCK 95 NRO. 0 CMP. BRETANA REQUENA - REQUENA - LORETO	SUNAT - S.PRODUCTIVA
NRO. 0 OTR. MINA AGROMIN LA BONITA BELLA UNION - CARAVELI - AREQUIPA	SUNAT - S.PRODUCTIVA
CARRETERA DESVIO OTUZCO HUAMACHUCO KM. 141 OTR. ALTO CHICAMA QUIRUVILCA - SANTIAGO DE CHUCO - LA LIBERTAD (VARIAS PARCELAS PROY. ALTO CHICAMA)	SUNAT - S.PRODUCTIVA

### Representantes Legales

Nro Documento	Nombre de Representante	Act	Pre	12m	Fecha desde que ocupa Cargo	Cargo
06720805	ARANA LLALLE HECTOR HUGO				30/05/2014	APODERADO
08775673	GASTELUMENDI LUKIS EMMA PATRICIA				17/10/2017	APODERADO
09380831	VELIT SUAREZ LUIS ERNESTO				22/12/2016	GERENTE GENERAL

### Empresas Relacionadas a:

#### ARANA LLALLE HECTOR HUGO

Ruc	Razón Social	Semáforos			Fecha desde que ocupa Cargo	Cargo	Estado
		Act	Pre	12m			
20100227895	TRANSPORTES ANGEL IBARCENA S.A.C.				29/10/2018	APODERADO	ACTIVO
20600549082	SERVICIOS INTEGRALES DE ENERGIA				12/08/2011	APODERADO	SUSPENSION TEMPORAL

#### GASTELUMENDI LUKIS EMMA PATRICIA

Ruc	Razón Social	Semáforos			Fecha desde que ocupa Cargo	Cargo	Estado
		Act	Pre	12m			
20100027292	FERREYCORP S.A.A.				15/02/2005	GERENTE	ACTIVO
20100028698	FERREYROS SOCIEDAD ANÓNIMA				14/12/2017	APODERADO	ACTIVO
20499483016	ASOCIACION AMISTAD Y ESPERANZA				03/11/2000	TESORERA	ACTIVO
20506716820	ASOCIACION CIVIL SIN FINES DE LUCRO FERREYCORP - ASOCIACION FE				01/04/2017	DIRECTOR	ACTIVO
20511914125	SOLTRAK S.A.				18/04/2007	DIRECTOR	ACTIVO



20512016805	FERREYROS SAA Y SERVICIOS MINEROS GLORIA SAC	● ● ●	09/11/2005	APODERADO	BAJA DE OFICIO
20515954164	CRESKO SOCIEDAD ANONIMA - CRESKO S.A.	● ● ●	29/09/2008	APODERADO	ACTIVO
20522068714	WANNABI SOCIEDAD ANONIMA CERRADA	● ● ●	23/04/2009	GERENTE	BAJA DE OFICIO
20536117963	INMOBILIARIA CDR S.A.C.	● ● ●	03/02/2011	GERENTE GENERAL	BAJA DE OFICIO
20538593134	CONSORCIO INDUSTRIAL MATERIALES	● ● ●	22/10/2010	APODERADO	SUSPENSION TEMPORAL
20543265056	MOTORED SOCIEDAD ANONIMA - MOTORED S.A.	● ● ●	17/03/2012	APODERADO	ACTIVO
20544488059	FORBIS LOGISTICS SOCIEDAD ANONIMA - FORBIS LOGISTICS SA	● ● ●	12/08/2011	APODERADO	ACTIVO
20602499465	BAUEN FREIGHT S.A.C.	● ● ●	21/09/2017	APODERADO	ACTIVO
20602629121	XPEDITE PROCUREMENT SERVICES SOCIEDAD ANONIMA CERRADA - XP	● □ □	08/09/2017	APODERADO	ACTIVO

VELIT SUARES,LUIS ERNESTO

Ruc	Razón Social	Semáforos			Fecha desde que ocupa Cargo	Cargo	Estado
		Act	Pre	12m			
20140543242	OCTOPUS S A SERV MARITIMOS Y PORTUARIOS	●	●	●	30/03/1994	DIRECTOR	BAJA DE OFICIO
20260243072	ASOCIACION CIVIL SAN PEDRO DEL MAR	●	●	●	01/12/1994	VOCAL	BAJA DE OFICIO
20600811721	CONSORCIO SMF	●	●	●	02/11/2015	APODERADO	BAJA DE OFICIO

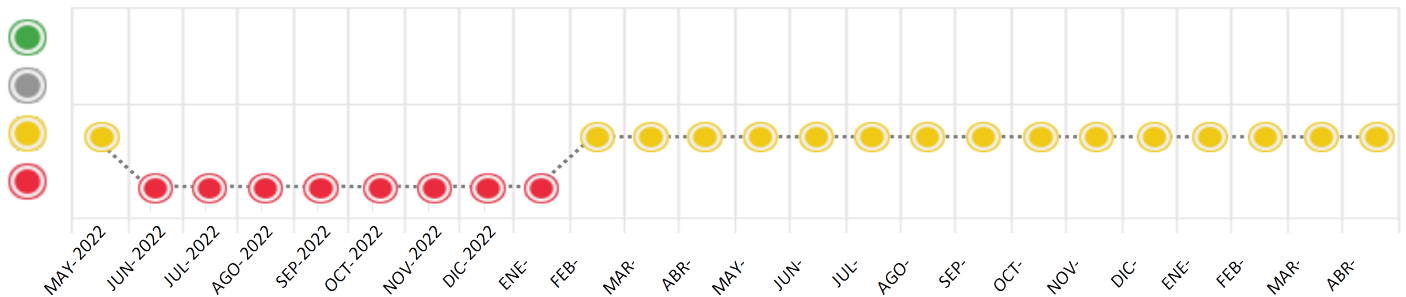
Consulta Rápida

Documento de identidad consultado

Fecha Proceso	Tipo Doc.	N. Doc.	Nombre o Raz. Social	Nota	Deuda Total *	Var.	Actual	Previo	12m
01/04/2024	RUC	20512638393	FERRENERGY S.A.C.	0.209	99.712,04	☰	●	●	●

Montos expresados en unidades de soles\*

Semáforos de los últimos 24 meses



Semáforo	Descripción
●	No registra información de deudas
●	Mínimo Riesgo: Sin deudas vencidas
●	Mediano Riesgo: Deudas con poco atraso*
●	Alto Riesgo: Deudas con atraso significativo*

\*Semáforo deuda menor: Deuda vencida menor S/ 100 personas naturales o menor S/ 500 personas jurídicas

Verde: 0 <= Sem. < 0.001  
 Amarillo: 0.001 <= Sem. <= 2  
 Rojo: 2 < Sem. <= 6

Variación	Descripción
▼	Variación Negativa: La nueva información reportada ha incrementado tu riesgo crediticio
▲	Variación Positiva: La nueva información ha mejorado tu posición de riesgo
⬆️	Variación Porcentual Positiva: El monto total reportado por la SBS/Microfinanzas o número de instituciones financieras ha aumentado
⬇️	Variación Porcentual Negativa: El monto total reportado por la SBS/Microfinanzas o número de instituciones financieras ha disminuido
☰	Aproximadamente igual o igual

## Detalle de la deuda SBS/Microfinanzas

Entidad	Deuda Anterior			Deuda a ABR 2024				Rect. (1)	Disc.
	OCT 2023	ENE 2024	MAR 2024	Fecha Inf.	Calif. (2)	Monto *	Días Venc.		
TOTAL	2.560.275,00	92.725,00	94.500,00	29/02/2024	NOR	94.500,00	0		

(1) Ver detalle en el cuadro de Rectificaciones SBS

(2) NOR: Normal, CPP: Con Problemas Potenciales, DEF: Deficiente, DUD: Dudoso, PER: Pérdida, SCAL: Sin Calificación

## Detalle de la deuda de Otros Créditos

Entidad	Deuda Anterior			Deuda a ABR 2024				Disc.
	OCT 2023	ENE 2024	MAR 2024	Fecha Inf.	Calif. (2)	Monto	Días Venc.	
TOTAL								

(2) NOR: Normal, CPP: Con Problemas Potenciales, DEF: Deficiente, DUD: Dudoso, PER: Pérdida, SCAL: Sin Calificación

## Detalle de vencidos

# Doc	Fuente - Acreedor	Monto *	Días Venc.
	Protestos Sin Regularizar	5.212,04	1,213
1	ANIXTER JORVEX S.A.C.	5.212,04	1,213

## Utilización de Líneas de Crédito

Instituciones	**	Línea Aprobada	Línea No Utilizada	Línea Utilizada	% L. Uti.
TOTAL					0%

\*\*Tipo de Crédito

## Principales Acreedores

Montos expresados en unidades de soles\*

## Resumen de Deudas

Descripción de la Deuda	Monto *	Días
Deuda total SBS al 29/02/2024	94.500,00	
% Calificación normal	100.00	
Peor Calificación (2)	NOR	
Otros Créditos	0,00	****
Deuda vencida		
Protestos Sin Regularizar	5.212,04	1,213
Total deuda vencida	5.212,04	

## Detalle de deuda SBS/Microfinanzas

Institución SBS	Calif. (2)	Saldo *	% Ven.	Días Venc.	Rect.(1)
BCP	NOR	94.500,00	0.00		
Deuda Total SBS/MicroFinanzas		94.500,00	0		

## Detalle de Riesgos SBS/Microfinanzas

Concepto	Saldo *
Deuda Directa	0,00
Deuda Indirecta	94.500,00
Deuda Castigada	0,00
Deuda Total SBS/MicroFinanzas	94.500,00
Línea Tarj. Cred. No utilizada	0,00
Total Riesgo SBS/MicroFinanzas	94.500,00

## Detalle de deuda Otros Créditos

Empresa	Calif. (2)	Saldo *	% Ven.	Días Venc.	Disc.
Deuda Total Otros Créditos		0,00	0		

## Detalle de vencidos

# Doc	Fuente - Acreedor	Monto *	Días Venc.
	Protestos Sin Regularizar	5.212,04	1,213
1	ANIXTER JORVEX S.A.C.	5.212,04	1,213

## Detalle Variación

Montos expresados en unidades de soles\*

## Resumen de la variación

Descripción de la deuda	21/03/2024	01/04/2024	Variación
Score	0.212	0.209	-0.003
Nro. Entidades SBS/Microf.	1	1	0
Riesgo Total SBS/Microf. *	94.500,00	94.500,00	
Deuda Directa	0,00	0,00	0,00
Deuda Indirecta	94.500,00	94.500,00	0,00
Deuda Castigada	0,00	0,00	0,00

Variación del Riesgo Total SBS/Microf. *	Antes	01/04/2024	Variación
Último Mes	94.500,00	94.500,00	0,00
Último Trimestre	92.725,00	94.500,00	1.775,00
Último Semestre	2.560.275,00	94.500,00	-2.465.775,00
Último Año	94.050,00	94.500,00	450,00

Calificación SBS/Microf.	21/03/2024	01/04/2024	Variación
% NOR (Normal)	100.00	100.00	0.00
% CPP (Con Problemas Potenciales)	0.00	0.00	0.00
% DEF (Deficiente)	0.00	0.00	0.00
% DUD (Dudoso)	0.00	0.00	0.00
% PER (Pérdida)	0.00	0.00	0.00

Deuda vencida *	21/03/2024	01/04/2024	Variación
-----------------	------------	------------	-----------



Protestos Sin Regularizar	5.298,96	5.212,04	
Total deuda vencida	5.298,96	5.212,04	86,92
Deuda por Otros Créditos *	21/03/2024	01/04/2024	Variación
Total deuda otros créditos	0,00	0,00	0,00

Detalle de la variación

Fuente - Acreedor *	21/03/2024	01/04/2024	Variación
Protestos Sin Regularizar			86,92
ANIXTER JORVEX S.A.C.	5.298,96	5.212,04	-86,92

## Posición Histórica

Montos expresados en unidades de soles\*

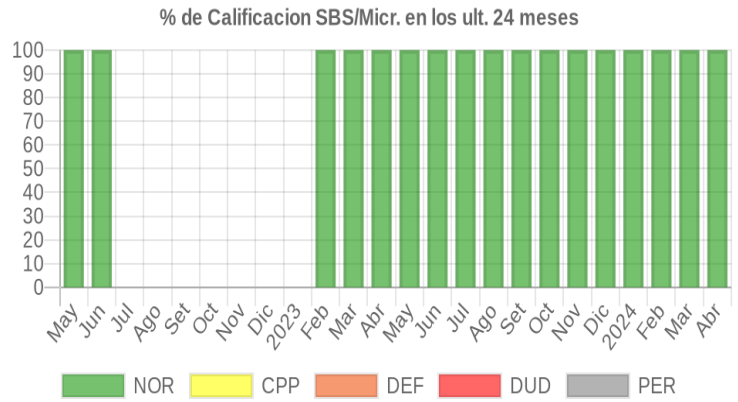
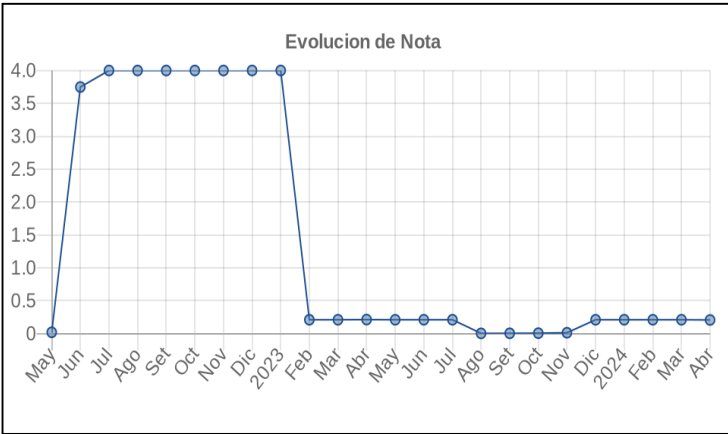
Fecha de Proceso	Sema. Actual	Sem. Riesgo	Var.	Superintendencia de Banca y Seguros (SBS/Microfinan.)				Otros Créditos	Otros Vencidos *				Ctas. Cerr./Anu.		Otros Repor. Negati.		
				# Enti.	Deuda Total *	% Cali. normal	Peor Califi. (2)		Deuda Vencida *	Protestos	Docs. Impagos	Deuda Tributaria	Deuda Laboral	Cta. Cte.		Tar. Créd.	
01/04/2024	🟡	0.209	📄	1	94.500,00	100,00	NOR	0,00	0,00	5.212,04	0,00	0,00	0,00	0,00	0	0	0
21/03/2024	🟡	0.212	📄	1	94.500,00	100,00	NOR	0,00	0,00	5.298,96	0,00	0,00	0,00	0,00	0	0	0
01/03/2024	🟡	0.211	📄	1	95.100,00	100,00	NOR	0,00	0,00	5.298,96	0,00	0,00	0,00	0,00	0	0	0
21/02/2024	🟡	0.212	📄	1	95.100,00	100,00	NOR	0,00	0,00	5.332,60	0,00	0,00	0,00	0,00	0	0	0
01/02/2024	🟡	0.217	📄	1	92.725,00	100,00	NOR	0,00	0,00	5.332,60	0,00	0,00	0,00	0,00	0	0	0
19/01/2024	🟡	0.212	📄	1	92.725,00	100,00	NOR	0,00	0,00	5.199,42	0,00	0,00	0,00	0,00	0	0	0
17/01/2024	🟡	0.210	📄	1	93.400,00	100,00	NOR	0,00	0,00	5.199,42	0,00	0,00	0,00	0,00	0	0	0
03/01/2024	🟡	0.210	📄	1	93.400,00	100,00	NOR	0,00	0,00	5.199,42	0,00	0,00	0,00	0,00	0	0	0
22/12/2023	🟡	0.212	📄	1	93.400,00	100,00	NOR	0,00	0,00	5.237,27	0,00	0,00	0,00	0,00	0	0	0
01/12/2023	🟡	0.014	📄	1	1.439.250,00	100,00	NOR	0,00	0,00	5.237,27	0,00	0,00	0,00	0,00	0	0	0
23/11/2023	🟡	0.014	📄	1	1.439.250,00	100,00	NOR	0,00	0,00	5.380,26	0,00	0,00	0,00	0,00	0	0	0
02/11/2023	🟡	0.008	📄	1	2.560.275,00	100,00	NOR	0,00	0,00	5.380,26	0,00	0,00	0,00	0,00	0	0	0
23/10/2023	🟡	0.008	📄	1	2.560.275,00	100,00	NOR	0,00	0,00	5.326,99	0,00	0,00	0,00	0,00	0	0	0
03/10/2023	🟡	0.006	📄	1	3.233.125,00	100,00	NOR	0,00	0,00	5.326,99	0,00	0,00	0,00	0,00	0	0	0
21/09/2023	🟡	0.006	📄	1	3.233.125,00	100,00	NOR	0,00	0,00	5.179,80	0,00	0,00	0,00	0,00	0	0	0
01/09/2023	🟡	0.005	📄	1	3.698.200,00	100,00	NOR	0,00	0,00	5.179,80	0,00	0,00	0,00	0,00	0	0	0
24/08/2023	🟡	0.005	📄	1	3.698.200,00	100,00	NOR	0,00	0,00	5.057,84	0,00	0,00	0,00	0,00	0	0	0
01/08/2023	🟡	0.211	📄	1	90.700,00	100,00	NOR	0,00	0,00	5.057,84	0,00	0,00	0,00	0,00	0	0	0
24/07/2023	🟡	0.212	📄	1	90.700,00	100,00	NOR	0,00	0,00	5.085,88	0,00	0,00	0,00	0,00	0	0	0
03/07/2023	🟡	0.209	📄	1	91.975,00	100,00	NOR	0,00	0,00	5.085,88	0,00	0,00	0,00	0,00	0	0	0
22/06/2023	🟡	0.212	📄	1	91.975,00	100,00	NOR	0,00	0,00	5.157,37	0,00	0,00	0,00	0,00	0	0	0
01/06/2023	🟡	0.210	📄	1	92.875,00	100,00	NOR	0,00	0,00	5.157,37	0,00	0,00	0,00	0,00	0	0	0
22/05/2023	🟡	0.212	📄	1	92.875,00	100,00	NOR	0,00	0,00	5.202,23	0,00	0,00	0,00	0,00	0	0	0
03/05/2023	🟡	0.209	📄	1	94.050,00	100,00	NOR	0,00	0,00	5.202,23	0,00	0,00	0,00	0,00	0	0	0
24/04/2023	🟡	0.214	📄	1	94.050,00	100,00	NOR	0,00	0,00	5.335,40	0,00	0,00	0,00	0,00	0	0	0
22/03/2023	🟡	0.212	📄	1	95.150,00	100,00	NOR	0,00	0,00	5.335,40	0,00	0,00	0,00	0,00	0	0	0
01/03/2023	🟡	0.210	📄	1	96.200,00	100,00	NOR	0,00	0,00	5.335,40	0,00	0,00	0,00	0,00	0	0	0
21/02/2023	🟡	0.212	📄	1	96.200,00	100,00	NOR	0,00	0,00	5.394,28	0,00	0,00	0,00	0,00	0	0	0
01/02/2023	🔴	4.000	📄	1	0,00	0,00		0,00	0,00	5.394,28	0,00	0,00	0,00	0,00	0	0	0
27/01/2023	🔴	4.000	📄	1	0,00	0,00		0,00	0,00	5.346,62	0,00	0,00	0,00	0,00	0	0	0
23/01/2023	🔴	4.000	📄	1	0,00	0,00		0,00	0,00	5.346,62	0,00	0,00	0,00	0,00	0	0	0
03/01/2023	🔴	4.000	📄	1	0,00	0,00		0,00	0,00	5.346,62	0,00	0,00	0,00	0,00	0	0	0
22/12/2022	🔴	4.000	📄	1	0,00	0,00		0,00	0,00	5.399,89	0,00	0,00	0,00	0,00	0	0	0
01/12/2022	🔴	4.000	📄	1	0,00	0,00		0,00	0,00	5.399,89	0,00	0,00	0,00	0,00	0	0	0
23/11/2022	🔴	4.000	📄	1	0,00	0,00		0,00	0,00	5.569,51	0,00	0,00	0,00	0,00	0	0	0
02/11/2022	🔴	4.000	📄	1	0,00	0,00		0,00	0,00	5.569,51	0,00	0,00	0,00	0,00	0	0	0
24/10/2022	🔴	4.000	📄	1	0,00	0,00		0,00	0,00	5.580,73	0,00	0,00	0,00	0,00	0	0	0
04/10/2022	🔴	4.000	📄	1	0,00	0,00		0,00	0,00	5.580,73	0,00	0,00	0,00	0,00	0	0	0
22/09/2022	🔴	4.000	📄	1	0,00	0,00		0,00	0,00	5.388,67	0,00	0,00	0,00	0,00	0	0	0
01/09/2022	🔴	4.000	📄	1	0,00	0,00		0,00	0,00	5.388,67	0,00	0,00	0,00	0,00	0	0	0
22/08/2022	🔴	4.000	📄	1	0,00	0,00		0,00	0,00	5.454,56	0,00	0,00	0,00	0,00	0	0	0
02/08/2022	🔴	4.000	📄	1	0,00	0,00		0,00	0,00	5.454,56	0,00	0,00	0,00	0,00	0	0	0
22/07/2022	🔴	4.000	📄	1	0,00	0,00		0,00	0,00	5.362,04	0,00	0,00	0,00	0,00	0	0	0
01/07/2022	🔴	3.756	📄	1	348,00	100,00	NOR	0,00	0,00	5.362,04	0,00	0,00	0,00	0,00	0	0	0
23/06/2022	🔴	3.748	📄	1	348,00	100,00	NOR	0,00	0,00	5.188,21	0,00	0,00	0,00	0,00	0	0	0
01/06/2022	🟡	0.020	📄	1	1.009.440,12	100,00	NOR	0,00	0,00	5.188,21	0,00	0,00	0,00	0,00	0	0	0
23/05/2022	🟡	0.021	📄	1	1.009.440,12	100,00	NOR	0,00	0,00	5.385,87	0,00	0,00	0,00	0,00	0	0	0



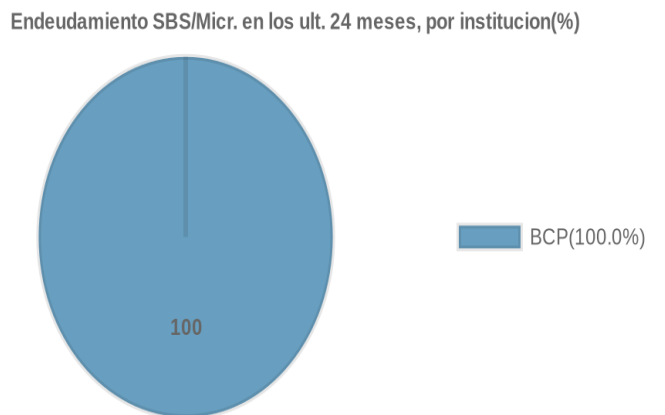
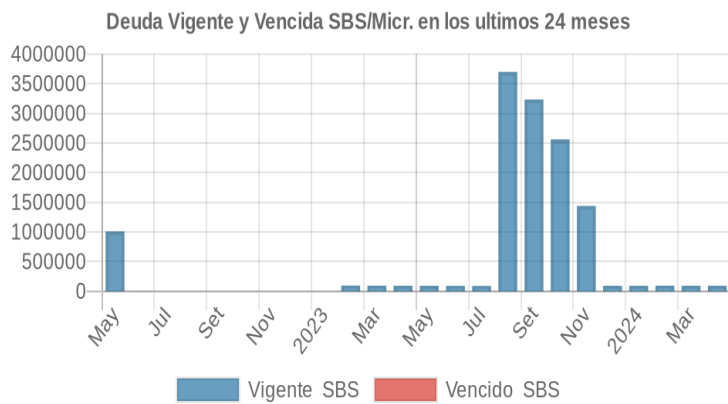
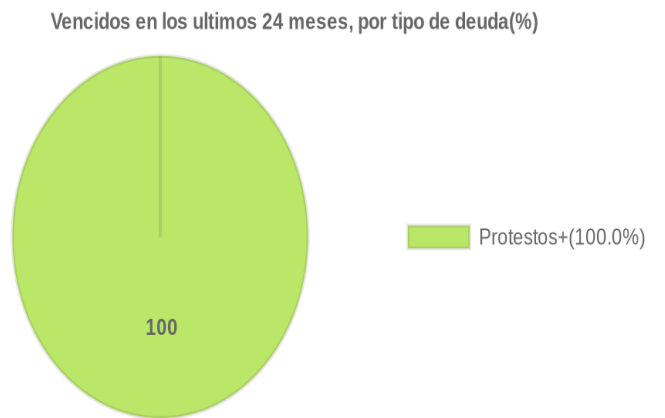
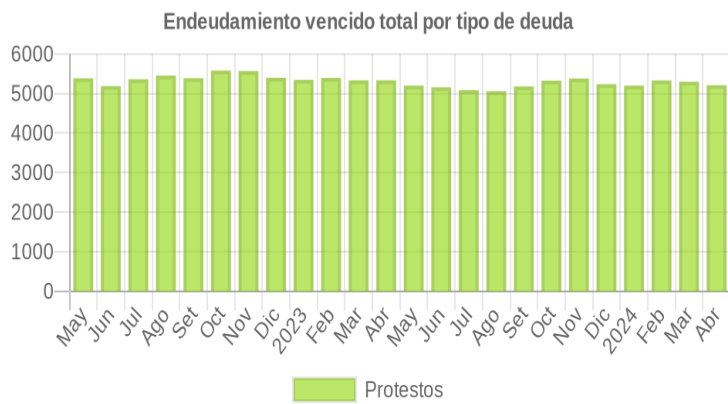
03/05/2022	☉	0.020	☰	1	1.044.982,11	100.00	NOR	0,00	0,00	5.385,87	0,00	0,00	0,00	0	0	0
------------	---	-------	---	---	--------------	--------	-----	------	------	----------	------	------	------	---	---	---

## Gráficos

Montos expresados en unidades de soles\*



NOR: Normal, CPP: Con Problemas Potenciales, DEF: Deficiente, DUD: Dudoso, PER: Pérdida, SCAL: Sin Calificación





## Reporte de Vencidos

Montos expresados en unidades de soles\*

Fuente - Acreedor	ENE 2024			FEB 2024			MAR 2024			ABR 2024		
	# Docs.	Monto *	Dias V.	# Docs.	Monto *	Dias V.	# Docs.	Monto *	Dias V.	# Docs.	Monto *	Dias V.
Protestos Sin Regularizar												
ANIXTER JORVEX S.A.C.	1	5.199,42	115	1	5.332,60	118	1	5.298,96	121	1	5.212,04	121
Total	1	5.199,42	115	1	5.332,60	118	1	5.298,96	121	1	5.212,04	121

Montos expresados en unidades de soles\*

Fuente - Acreedor	SET 2023			OCT 2023			NOV 2023			DIC 2023		
	# Docs.	Monto *	Dias V.	# Docs.	Monto *	Dias V.	# Docs.	Monto *	Dias V.	# Docs.	Monto *	Dias V.
Protestos Sin Regularizar												
ANIXTER JORVEX S.A.C.	1	5.179,80	102	1	5.326,99	106	1	5.380,26	109	1	5.237,27	112
Total	1	5.179,80	102	1	5.326,99	106	1	5.380,26	109	1	5.237,27	112

Montos expresados en unidades de soles\*

Fuente - Acreedor	MAY 2023			JUN 2023			JUL 2023			AGO 2023		
	# Docs.	Monto *	Dias V.	# Docs.	Monto *	Dias V.	# Docs.	Monto *	Dias V.	# Docs.	Monto *	Dias V.
Protestos Sin Regularizar												
ANIXTER JORVEX S.A.C.	1	5.202,23	907	1	5.157,37	937	1	5.085,88	96	1	5.057,84	99
Total	1	5.202,23	907	1	5.157,37	937	1	5.085,88	96	1	5.057,84	99

## Reporte SBS/Microfinanzas

Montos expresados en unidades de soles\*

Última fecha reportada por la SBS : 29/02/2024

ÚLTIMOS 6 MESES		NOV 2023 (SBS: OCT 2023)	DIC 2023 (SBS: NOV 2023)	ENE 2024 (SBS: DIC 2023)	FEB 2024 (SBS: ENE 2024)	MAR 2024 (SBS: FEB 2024)	ABR 2024 (SBS: FEB2024)
% Porcentaje de Calificación	NOR (Normal)	100.00	100.00	100.00	100.00	100.00	100.00
	CPP (Con Problemas Pote.)	0.00	0.00	0.00	0.00	0.00	0.00
	DEF (Deficiente)	0.00	0.00	0.00	0.00	0.00	0.00
	DUD (Dudoso)	0.00	0.00	0.00	0.00	0.00	0.00
	PER (Pérdida)	0.00	0.00	0.00	0.00	0.00	0.00

Institución	NOV 2023 (SBS: OCT 2023)		DIC 2023 (SBS: NOV 2023)		ENE 2024 (SBS: DIC 2023)		FEB 2024 (SBS: ENE 2024)		MAR 2024 (SBS: FEB 2024)		ABR 2024 (SBS: FEB2024)	
	Monto *	Dias V.	Monto *	Dias V.	Monto *	Dias V.	Monto *	Dias V.	Monto *	Dias V.	Monto *	Dias V.
BCP	1.439.250,00		93.400,00		92.725,00		95.100,00		94.500,00		94.500,00	
TOTAL	1.439.250,00		93.400,00		92.725,00		95.100,00		94.500,00		94.500,00	

Última fecha reportada por la SBS : 29/02/2024

Operación	NOV 2023 (SBS: OCT 2023)		DIC 2023 (SBS: NOV 2023)		ENE 2024 (SBS: DIC 2023)		FEB 2024 (SBS: ENE 2024)		MAR 2024 (SBS: FEB 2024)		ABR 2024 (SBS: FEB2024)	
	Monto *	Dias V.	Monto *	Dias V.	Monto *	Dias V.	Monto *	Dias V.	Monto *	Dias V.	Monto *	Dias V.
RESUMEN												
- Total Deuda	1.439.250,00		93.400,00		92.725,00		95.100,00		94.500,00		94.500,00	
- Línea No Utilizada	17.750.652,01		18.586.586,99		18.452.262,01		18.924.886,99		18.805.486,99		18.805.486,99	
CREDITOS DIRECTOS												
- CREDITOS VIGENTES	1.343.300,00											
-- GranE:Préstamos	1.343.300,00											
--- NoRevolventes	1.343.300,00											
CREDITOS INDIRECTOS												
- CartasFianzaOtorgadas	95.950,00		93.400,00		92.725,00		95.100,00		94.500,00		94.500,00	
LINEA NO UTIL. Y CRED. NO DESEMB.												
- LinCredEqMultilinea	17.750.652,01		18.586.586,99		18.452.262,01		18.924.886,99		18.805.486,99		18.805.486,99	

Montos expresados en unidades de soles\*

Última fecha reportada por la SBS : 29/02/2024

6 MESES ANTERIORES		MAY 2023 (SBS: ABR 2023)	JUN 2023 (SBS: MAY 2023)	JUL 2023 (SBS: JUN 2023)	AGO 2023 (SBS: JUL 2023)	SET 2023 (SBS: AGO 2023)	OCT 2023 (SBS: SET 2023)
NOR (Normal)		100.00	100.00	100.00	100.00	100.00	100.00
% Porcentaje de	CPP (Con Problemas Pote.)	0.00	0.00	0.00	0.00	0.00	0.00
	DEF (Deficiente)	0.00	0.00	0.00	0.00	0.00	0.00
Calificación	DUD (Dudoso)	0.00	0.00	0.00	0.00	0.00	0.00
	PER (Pérdida)	0.00	0.00	0.00	0.00	0.00	0.00

Institución	MAY 2023 (SBS: ABR 2023)		JUN 2023 (SBS: MAY 2023)		JUL 2023 (SBS: JUN 2023)		AGO 2023 (SBS: JUL 2023)		SET 2023 (SBS: AGO 2023)		OCT 2023 (SBS: SET 2023)	
	Monto *	Dias V.	Monto *	Dias V.	Monto *	Dias V.	Monto *	Dias V.	Monto *	Dias V.	Monto *	Dias V.
BCP	92.875,00		91.975,00		90.700,00		3.698.200,00		3.233.125,00		2.560.275,00	
TOTAL	92.875,00		91.975,00		90.700,00		3.698.200,00		3.233.125,00		2.560.275,00	

Última fecha reportada por la SBS : 29/02/2024

Operación	MAY 2023 (SBS: ABR 2023)		JUN 2023 (SBS: MAY 2023)		JUL 2023 (SBS: JUN 2023)		AGO 2023 (SBS: JUL 2023)		SET 2023 (SBS: AGO 2023)		OCT 2023 (SBS: SET 2023)	
	Monto *	Dias V.	Monto *	Dias V.	Monto *	Dias V.	Monto *	Dias V.	Monto *	Dias V.	Monto *	Dias V.
RESUMEN												
- Total Deuda	92.875,00		91.975,00		90.700,00		3.698.200,00		3.233.125,00		2.560.275,00	
- Línea No Utilizada	18.482.111,99		18.303.012,01		18.049.287,01		14.341.787,01		15.241.861,99		16.404.711,99	
CREDITOS DIRECTOS												
- CREDITOS VIGENTES							3.608.000,00		3.140.750,00		2.465.450,00	
-- GranE:Préstamos							3.608.000,00		3.140.750,00		2.465.450,00	
--- NoRevolventes							3.608.000,00		3.140.750,00		2.465.450,00	
CREDITOS INDIRECTOS												
- CartasFianzaOtorgadas	92.875,00		91.975,00		90.700,00		90.200,00		92.375,00		94.825,00	
LINEA NO UTIL. Y CRED. NO DESEMB.												
- LinCredEsqMultilinea	18.482.111,99		18.303.012,01		18.049.287,01		14.341.787,01		15.241.861,99		16.404.711,99	

## Reporte SBS/Microfinanzas por entidades

Reportado por : BCP

Última fecha reportada por la SBS : 29/02/2024

Operación	NOV 2023 (SBS: OCT2023)		DIC 2023 (SBS: NOV2023)		ENE 2024 (SBS: DIC2023)		FEB 2024 (SBS: ENE2024)		MAR 2024 (SBS: FEB2024)		ABR 2024 (SBS: FEB2024)	
	Monto *	Dias V.	Monto *	Dias V.	Monto *	Dias V.	Monto *	Dias V.	Monto *	Dias V.	Monto *	Dias V.
Calificación (2)	NOR		NOR		NOR		NOR		NOR		NOR	
RESUMEN												
- Total Deuda	1.439.250,00		93.400,00		92.725,00		95.100,00		94.500,00		94.500,00	
- Línea No Utilizada	17.750.652,01		18.586.586,99		18.452.262,01		18.924.886,99		18.805.486,99		18.805.486,99	
CREDITOS DIRECTOS												
- CREDITOS VIGENTES	1.343.300,00											
-- GranE:Préstamos	1.343.300,00											
--- NoRevolventes	1.343.300,00											
CREDITOS INDIRECTOS												
- CartasFianzaOtorgadas	95.950,00		93.400,00		92.725,00		95.100,00		94.500,00		94.500,00	
LINEA NO UTIL. Y CRED. NO DESEMB.												
- LinCredEsqMultilinea	17.750.652,01		18.586.586,99		18.452.262,01		18.924.886,99		18.805.486,99		18.805.486,99	

Última fecha reportada por la SBS : 29/02/2024

Operación	MAY 2023 (SBS: ABR2023)		JUN 2023 (SBS: MAY2023)		JUL 2023 (SBS: JUN2023)		AGO 2023 (SBS: JUL2023)		SET 2023 (SBS: AGO2023)		OCT 2023 (SBS: SET2023)	
	Monto *	Dias V.	Monto *	Dias V.	Monto *	Dias V.	Monto *	Dias V.	Monto *	Dias V.	Monto *	Dias V.
Calificación (2)	NOR		NOR		NOR		NOR		NOR		NOR	
RESUMEN												
- Total Deuda	92.875,00		91.975,00		90.700,00		3.698.200,00		3.233.125,00		2.560.275,00	
- Línea No Utilizada	18.482.111,99		18.303.012,01		18.049.287,01		14.341.787,01		15.241.861,99		16.404.711,99	
CREDITOS DIRECTOS												



- CRÉDITOS VIGENTES					3.608.000,00	3.140.750,00	2.465.450,00
-- GranE:Préstamos					3.608.000,00	3.140.750,00	2.465.450,00
--- NoRevolventes					3.608.000,00	3.140.750,00	2.465.450,00
CREDITOS INDIRECTOS							
- CartasFianzaOtorgadas	92.875,00	91.975,00	90.700,00	90.200,00	92.375,00	94.825,00	
LINEA NO UTIL. Y CRED. NO DESEMB.							
- LinCredEsqMultilinea	18.482.111,99	18.303.012,01	18.049.287,01	14.341.787,01	15.241.861,99	16.404.711,99	

### Rectificaciones SBS

Entidad	Periodo SBS	Cuenta	Concepto Rectificación	Dice	Debe Decir
---------	-------------	--------	------------------------	------	------------

### Aval/Codeudor

Montos expresados en unidades de soles\*

Es Avalista de:				Información reportada por la SBS al 29/02/2024		
Tipo Doc	Nro Documento	Nombre/Razón Social	Act	Pre	12m	

Montos expresados en unidades de soles\*

Quiénes lo Avalan:				Información reportada por la SBS al 29/02/2024		
Tipo Doc	Nro Documento	Nombre/Razón Social	Act	Pre	12m	

Montos expresados en unidades de soles\*

Es Avalista de:				Información Reportada por Entidades de Microfinanzas / Otros Créditos		
Tipo Doc	Nro Documento	Nombre/Razón Social	Act	Pre	12m	

Montos expresados en unidades de soles\*

Quiénes lo Avalan:				Información Reportada por Entidades de Microfinanzas / Otros Créditos		
Tipo Doc	Nro Documento	Nombre/Razón Social	Act	Pre	12m	

### Documentos Protestados como Deudor/Aceptante

Montos expresados en unidades\*

Reportado por la Cámara de Comercio de Lima (CCL)

Documentos Protestados sin Regularizar			
	# Doc	Monto (S/) *	Max Días Venc.
Total:	1	5.212,04	1,213

Tipo de Cambio 3.718

Nro. Secuencia	Tip. Reg. **	Acreedor/Girador	Tipo Doc.	Moneda	Monto *	Monto * (S/)	Boletín	F. Protesto	F. Venc	Días Venc.
35710		ANIXTER JORVEX S.A.C.	FAN	US\$	1.401,84	5.212,04	12/2020	16/12/2020	05/12/2020	1,213

\*\*PR: Protestos, CJ: Cobranza Judicial, MO: Moras, PP: Procesos Penales

Montos expresados en unidades\*

Reportado por la Cámara de Comercio de Lima (CCL)

Documentos Protestados Regularizados		
	# Doc	Monto (S/) *
Total:	0	0,00

Nro. Secuencia	Tip. ** Rég.	Acreedor/Girador	Tipo Doc.	Moneda	Monto *	Monto * (S/)	Boletín	F. Protesto	F. Venc.	F. Reg
----------------	-----------------	------------------	-----------	--------	---------	-----------------	---------	-------------	----------	--------

\*\*PR: Protestos, CJ: Cobranza Judicial, MO: Moras, PP: Procesos Penales

## Detalle de Vencidos

## Comercio Exterior

Montos expresados en unidades de dólares

Muestra información reportada por la SUNAT desde el 07/02/2011

### Resumen por Ejercicio

Ejercicio	Actividad	Número de Operaciones	Importe USD *	N° Países	3 países con mayor número de operaciones
2024	IMPORTACIÓN	4	1.114.926,83	3	BRAZIL, CHINA, UNITED STATES
2023	IMPORTACIÓN	19	658.071,25	4	UNITED STATES, GERMANY, CHINA
2022	EXPORTACIÓN	2	774.622,97	1	ECUADOR
	IMPORTACIÓN	8	3.813.191,25	5	CHINA, GERMANY, UNITED STATES
2021	EXPORTACIÓN	2	365.318,89	2	COLOMBIA, ECUADOR
	IMPORTACIÓN	9	79.442,23	3	GERMANY, DENMARK, ITALY
2020	IMPORTACIÓN	7	3.265.101,10	4	UNITED STATES, BRAZIL, GERMANY

### Resumen por Meses

Actividad	Ejercicio	Mes	Número de Operaciones	Importe USD *	N° Países	3 países con mayor número de operaciones	
EXPORTACIÓN	2022	OCTUBRE	1	574.972,73	1	ECUADOR	
		SETIEMBRE	1	199.650,24	1	ECUADOR	
	2021	OCTUBRE	1	365.318,88	1	ECUADOR	
		ABRIL	1	0,01	1	COLOMBIA	
IMPORTACIÓN	2024	FEBRERO	4	1.114.926,83	3	BRAZIL, CHINA, UNITED STATES	
	2023	NOVIEMBRE	2	28.038,77	1	GERMANY	
		OCTUBRE	1	6.657,32	1	UNITED STATES	
		SETIEMBRE	3	469.096,88	2	UNITED STATES, GERMANY	
		AGOSTO	2	5.492,64	2	CHINA, GERMANY	
		JULIO	1	4.537,63	1	COLOMBIA	
		JUNIO	2	14.251,99	1	UNITED STATES	
		MAYO	2	28.761,64	2	CHINA, GERMANY	
		MARZO	2	8.192,58	1	UNITED STATES	
		FEBRERO	3	89.773,20	2	UNITED STATES, CHINA	
		ENERO	1	3.268,60	1	GERMANY	
	2022	AGOSTO	2	17.983,15	2	CHINA, GERMANY	
		JUNIO	1	5.073,60	1	UNITED STATES	
		ABRIL	2	3.779.042,42	1	UNITED STATES	
		MARZO	1	4.612,00	1	GERMANY	
		FEBRERO	1	3.380,56	1	CHINA	
		ENERO	1	3.099,52	4	CHINA, GERMANY, SPAIN	
		2021	OCTUBRE	2	14.310,93	1	GERMANY
			SETIEMBRE	1	6.203,59	2	GERMANY, DENMARK
	AGOSTO		2	15.725,16	2	GERMANY, ITALY	
JULIO	1		6.874,84	1	GERMANY		
2020	MAYO	1	5.540,22	1	GERMANY		
	MARZO	1	28.919,99	1	GERMANY		
	FEBRERO	1	1.867,50	1	GERMANY		
	OCTUBRE	2	2.305.983,72	2	UNITED STATES, BRAZIL		
	AGOSTO	1	667.546,49	2	BRAZIL, UNITED STATES		
	JULIO	1	250.337,50	1	UNITED STATES		
	FEBRERO	3	41.233,38	2	GERMANY, COLOMBIA		

## PUBLICACIÓN DIARIO "EL PERUANO"

## Reporte Otros Créditos

Institución	NOV 2023		DIC 2023		ENE 2024		FEB 2024		MAR 2024		ABR 2024	
	Monto *	Dias V.	Monto *	Dias V.	Monto *	Dias V.	Monto *	Dias V.	Monto *	Dias V.	Monto *	Dias V.

Institución	MAY 2023		JUN 2023		JUL 2023		AGO 2023		SET 2023		OCT 2023	
	Monto *	Dias V.	Monto *	Dias V.	Monto *	Dias V.	Monto *	Dias V.	Monto *	Dias V.	Monto *	Dias V.

## Reporte Otros Créditos por entidades

Sin Información