



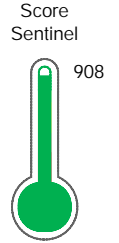
Reporte de Deudas

El reporte contiene solo los títulos seleccionados

- Información General
- Consulta Rápida
- Principales Acreedores
- Detalle Variación
- Posición Histórica
- Gráficos
- Rep. Vencidos
- Rep. SBS/Microf.
- SBS/Microf. Entidades
- Rectificaciones SBS
- Avalados/Avalistas
- Hechos de Importancia
- Documentos CCL
- Detalle de Vencidos
- Comercio Exterior
- Otros Créditos
- Otros Créd. Entidades
- Otros Rep. Negativos

RUC 20562993356 - CAMPARI PERU SOCIEDAD ANONIMA CERRADA - CAMPARI PERU S.A.C.

Fecha Proceso	Tipo Doc.	N. Doc.	Nota	Deuda Total *	Var.	Actual	Previo	12m
21/06/2024	RUC	20562993356	0.000	6.766.965,03				



Excelente Puntaje

*** La persona consultada cuenta con los siguientes créditos e indicadores.**

Línea de Crédito

Sentinel Sabio

Bancarizado: SI

Recomendación de Sentinel Sabio

Evaluación Crediticia



APROBAR
Producto Générico

Detalle:

- Cumple con todas las reglas de evaluación

Cuota Estimada Mensual

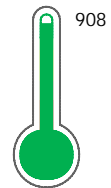
Según el cumplimiento de deudas reportadas

S/ 302853,



Score Experian

Excelente Puntaje



Estadísticamente, en este nivel de score, 3 de 100 empresas podrían caer en incumplimiento en los próximos 12 meses

Información General

Datos Principales

13/06/2024: Última actualización de información reportada por SUNAT

Razón Social:	CAMPARI PERU SOCIEDAD ANONIMA CERRADA - CAMPARI PERU S.A.C.		
Nombre Comercial:	-		
Tipo de Contribuyente:	SOCIEDAD ANONIMA CERRADA		
Estado de Contribuyente:	ACTIVO	Condición del Contribuyente:	HABIDO
Inicio de Actividades:	01/07/2014		
Tamaño contribuyente:	PRINCIPAL	Dependencia:	I.PRICO NACIONAL
Actividad Económica Principal	VTA. MAY. ALIMENTOS, BEBIDAS Y TABACO.		
Actividad Económica Secundaria 1	MEZCLA DE BEBIDAS ALCOHOLICAS	Actividad Económica Secundaria 2	-
Fecha Inscripción RRPP:	03/06/2014	Número de Partida Registral:	-
Folio:	-	Asiento:	-

Agente de retención

Direcciones Registradas

Dirección	Fuente
AVENIDA JORGE BASADRE NRO 607 INT 702 SAN ISIDRO - LIMA - LIMA (PISO 7)	SUNAT - DOMICILIO FISCAL
AVENIDA ARGENTINA NRO. 2085 CALLAO - CALLAO - CALLAO	SUNAT - DEPOSITO
AVENIDA JORGE BASADRE NRO. 607 INT. 702 SAN ISIDRO - LIMA - LIMA (PISO 7)	SUNAT - OF. ADMINIST.

Representantes Legales

Nro Documento	Nombre de Representante	Semáforos			Fecha desde que ocupa Cargo	Cargo
		Act	Pre	12m		
00001533615	SALVANESCHI MATIAS SEBASTIAN				09/04/2021	APODERADO
10669197	VELASCO ALVARADO EVELYN DEL ROSARIO				09/02/2017	APODERADO
40123233	DIAZ MAILHE RODRIGO				08/02/2022	APODERADO

Empresas Relacionadas a:

DIAZ MAILHE RODRIGO

Ruc	Razón Social	Semáforos			Fecha desde que ocupa Cargo	Cargo	Estado
		Act	Pre	12m			
20445533093	FUNDO TIERRA CARMELO S.A.C.				06/06/2006	GERENTE	BAJA DE OFICIO

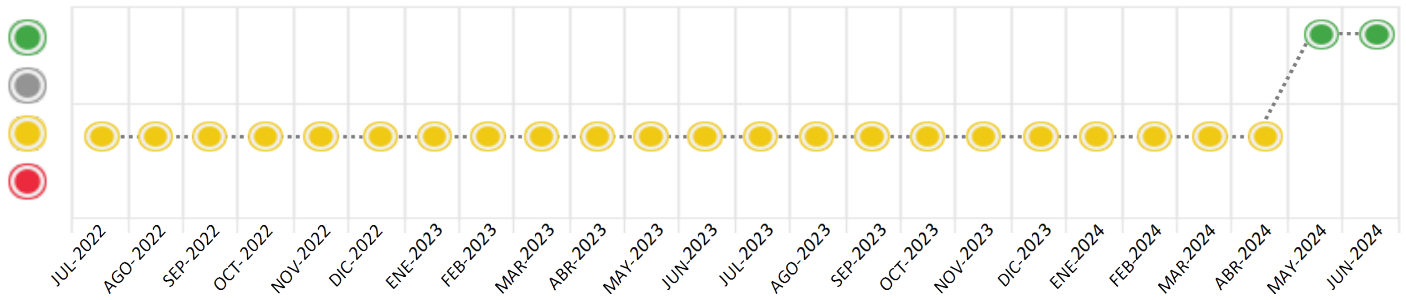
Consulta Rápida

Documento de identidad consultado

Fecha Proceso	Tipo Doc.	N. Doc.	Nombre o Raz. Social	Nota	Deuda Total *	Var.	Actual	Previo	12m
21/06/2024	RUC	20562993356	CAMPARI PERU SOCIEDAD ANONIMA CERRADA - CAMPARI PERU	0.000	6.766.965,03				

Montos expresados en unidades de soles*

Semáforos de los últimos 24 meses



Semáforo	Descripción
	No registra información de deudas
	Sin deudas vencidas
	Deudas con poco atraso*
	Deudas con atraso significativo*

*Semáforo deuda menor: Deuda vencida menor S/ 100 personas naturales o menor S/ 500 personas jurídicas

- Verde: 0 <= Sem. < 0.001
- Amarillo: 0.001 <= Sem. <= 2
- Rojo: 2 < Sem. <= 6

Variación	Descripción
	Variación Negativa: Retraso en los pagos
	Variación Positiva: Mejora en sus pagos
	Variación Porcentual Positiva: El monto total reportado por la SBS/Microfinanzas o número de instituciones financieras ha aumentado
	Variación Porcentual Negativa: El monto total reportado por la SBS/Microfinanzas o número de instituciones financieras ha disminuido
	Aproximadamente igual o igual

Detalle de la deuda SBS/Microfinanzas

Entidad	Deuda Anterior			Deuda a JUN 2024				Rect. (1)	Disc.
	DIC 2023	MAR 2024	MAY 2024	Fecha Inf.	Calif. (2)	Monto *	Días Venc.		
CITIBANK DEL PERU	4.320.820,75	6.065.322,10	6.023.333,24	31/05/2024	NOR	6.024.607,77			
BCP	0,00	0,00	742.357,26	31/05/2024	NOR	742.357,26			
TOTAL	4.320.820,75	6.065.322,10	6.765.690,50			6.766.965,03			

(1) Ver detalle en el cuadro de Rectificaciones SBS

(2) NOR: Normal, CPP: Con Problemas Potenciales, DEF: Deficiente, DUD: Dudoso, PER: Pérdida, SCAL: Sin Calificación

Detalle de la deuda de Otros Créditos

Entidad	Deuda Anterior			Deuda a JUN 2024				Disc.
	DIC 2023	MAR 2024	MAY 2024	Fecha Inf.	Calif. (2)	Monto	Días Venc.	
TOTAL								

(2) NOR: Normal, CPP: Con Problemas Potenciales, DEF: Deficiente, DUD: Dudoso, PER: Pérdida, SCAL: Sin Calificación

Detalle de vencidos

# Doc	Fuente - Acreedor	Monto *	Días Venc.

Utilización de Líneas de Crédito

Instituciones	**	Línea Aprobada	Línea No Utilizada	Línea Utilizada	% L. Uti.
CITIBANK DEL PERU	TCO	222.690,00			0%
CITIBANK DEL PERU	TOT		178.766,27		
TOTAL		222.690,00	178.766,27		0%

** (TCO): Tarjetas de Crédito de Consumo, (TOT): Otras Tarjetas de Crédito

Principales Acreedores

Montos expresados en unidades de soles*

Resumen de Deudas

Descripción de la Deuda	Monto *	Días
Deuda total SBS al 31/05/2024	6.766.965,03	
% Calificación normal	100,00	
Peor Calificación (2)	NOR	
Otros Créditos	0,00	****

Detalle de deuda SBS/Microfinanzas

Institución SBS	Calif. (2)	Saldo *	% Ven.	Días Venc.	Rect. (1)
CITIBANK DEL PERU	NOR	6.024.607,77	0,00		
BCP	NOR	742.357,26	0,00		
Deuda Total SBS/MicroFinanzas		6.766.965,03	0		

Detalle de Riesgos SBS/Microfinanzas

Concepto	Saldo *
Deuda Directa	786.165,03
Deuda Indirecta	5.980.800,00
Deuda Castigada	0,00
Deuda Total SBS/MicroFinanzas	6.766.965,03
Línea Tarj. Cred. No utilizada	178.766,27
Total Riesgo SBS/MicroFinanzas	6.945.731,30

Detalle de deuda Otros Créditos

Empresa	Calif. (2)	Saldo *	% Ven.	Días Venc.	Disc.
Deuda Total Otros Créditos		0,00	0		

Detalle de vencidos

# Doc	Fuente - Acreedor	Monto *	Días Venc.
-------	-------------------	---------	------------

Detalle Variación

Montos expresados en unidades de soles*

Resumen de la variación

Descripción de la deuda	20/05/2024	21/06/2024	Variación
Score	0.000	0.000	0.000
Nro. Entidades SBS/Microf.	2	2	0
Riesgo Total SBS/Microf. *	6.765.690,50	6.766.965,03	
Deuda Directa	770.490,50	786.165,03	15.674,53
Deuda Indirecta	5.995.200,00	5.980.800,00	-14.400,00
Deuda Castigada	0,00	0,00	0,00

Variación del Riesgo Total SBS/Microf. *	Antes	21/06/2024	Variación
Último Mes	6.765.690,50	6.766.965,03	1.274,53
Último Trimestre	6.065.322,10	6.766.965,03	701.642,93
Último Semestre	4.320.820,75	6.766.965,03	2.446.144,28
Último Año	4.256.775,45	6.766.965,03	2.510.189,58

Calificación SBS/Microf.	20/05/2024	21/06/2024	Variación
% NOR (Normal)	100.00	100.00	0.00
% CPP (Con Problemas Potenciales)	0.00	0.00	0.00
% DEF (Deficiente)	0.00	0.00	0.00
% DUD (Dudoso)	0.00	0.00	0.00
% PER (Pérdida)	0.00	0.00	0.00

Deuda vencida *	20/05/2024	21/06/2024	Variación
Total deuda vencida	0,00	0,00	0,00
Deuda por Otros Créditos *	20/05/2024	21/06/2024	Variación



Total deuda otros créditos	0,00	0,00	0,00
----------------------------	------	------	------

Detalle de la variación			
Fuente - Acreedor *	20/05/2024	21/06/2024	Variación

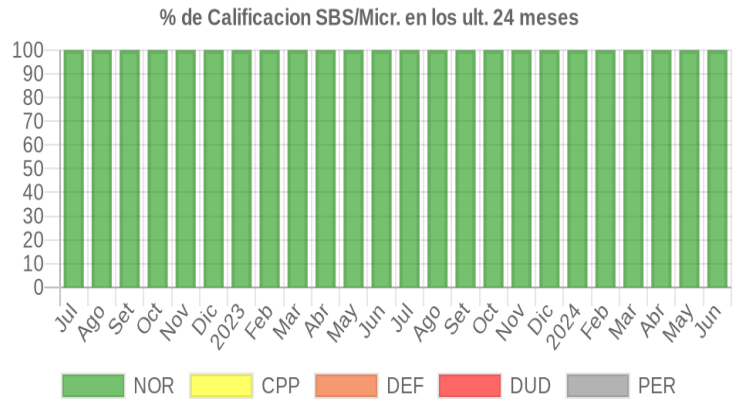
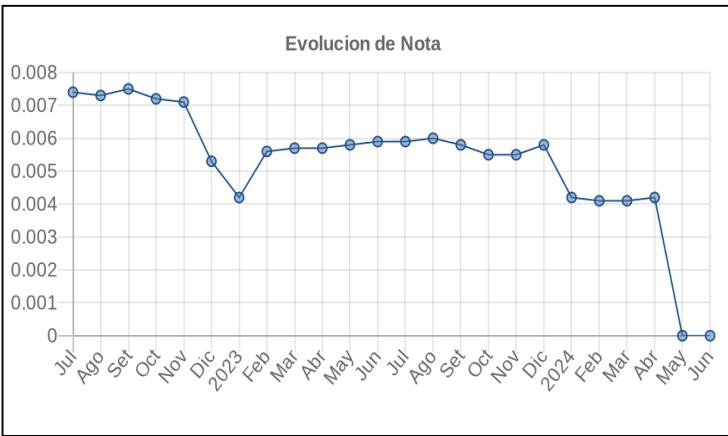
Posición Histórica

Montos expresados en unidades de soles*

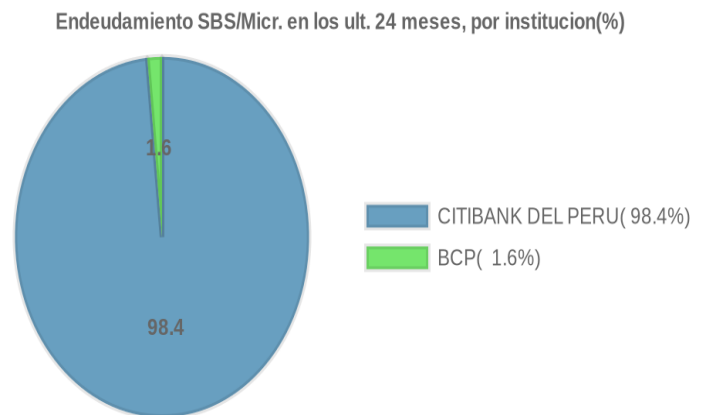
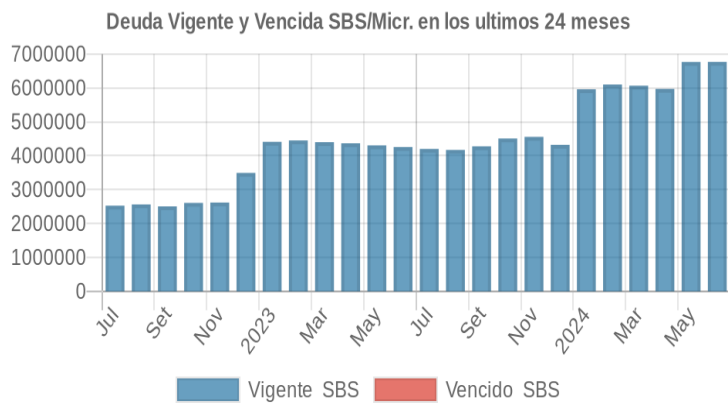
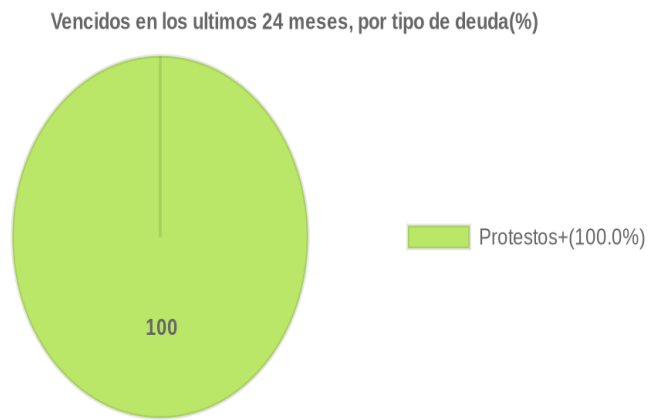
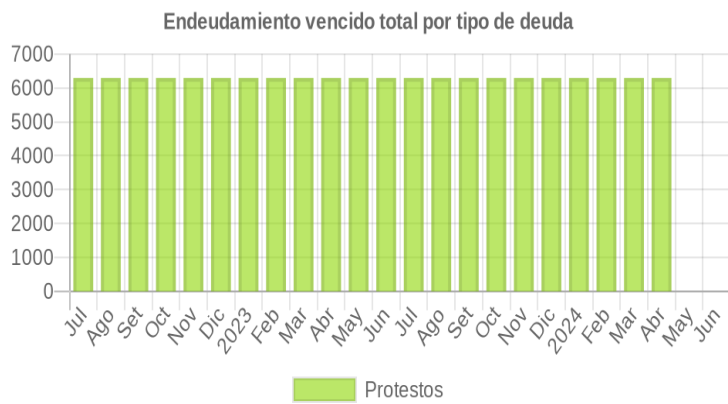
Fecha de Proceso	Sema. Actual	Sem. Riesgo	Var.	Superintendencia de Banca y Seguros (SBS/Microfinan.)				Otros Créditos	Otros Vencidos *				Ctas. Cerr./Anu.		Otros Repor. Negati.	
				# Enti.	Deuda Total *	% Cali. normal	Peor Califi. (2)		Deuda Vencida *	Protestos	Docs. Impagos	Deuda Tributaria	Deuda Laboral	Cta. Cte.		Tar. Créd.
21/06/2024	●	0.000	⊘	2	6.766.965,03	100.00	NOR	0,00	0,00	0,00	0,00	0,00	0,00	0	0	0
20/05/2024	●	0.000	⊘	2	6.765.690,50	100.00	NOR	0,00	0,00	0,00	0,00	0,00	0,00	0	0	0
06/05/2024	●	0.000	▲	2	5.970.870,89	100.00	NOR	0,00	0,00	0,00	0,00	0,00	0,00	0	0	0
22/04/2024	●	0.004	⊘	2	5.970.870,89	100.00	NOR	0,00	0,00	6.292,80	0,00	0,00	0,00	0	0	0
21/03/2024	●	0.004	⊘	2	6.065.322,10	100.00	NOR	0,00	0,00	6.292,80	0,00	0,00	0,00	0	0	0
21/02/2024	●	0.004	⊘	2	6.099.446,56	100.00	NOR	0,00	0,00	6.292,80	0,00	0,00	0,00	0	0	0
19/01/2024	●	0.004	⊘	2	5.958.680,56	100.00	NOR	0,00	0,00	6.292,80	0,00	0,00	0,00	0	0	0
17/01/2024	●	0.005	⊘	2	4.320.820,75	100.00	NOR	0,00	0,00	6.292,80	0,00	0,00	0,00	0	0	0
22/12/2023	●	0.005	⊘	2	4.320.820,75	100.00	NOR	0,00	0,00	6.292,80	0,00	0,00	0,00	0	0	0
23/11/2023	●	0.005	⊘	2	4.556.188,18	100.00	NOR	0,00	0,00	6.292,80	0,00	0,00	0,00	0	0	0
23/10/2023	●	0.005	⊘	2	4.506.959,34	100.00	NOR	0,00	0,00	6.292,80	0,00	0,00	0,00	0	0	0
21/09/2023	●	0.005	⊘	2	4.277.349,46	100.00	NOR	0,00	0,00	6.292,80	0,00	0,00	0,00	0	0	0
24/08/2023	●	0.006	⊘	2	4.170.020,55	100.00	NOR	0,00	0,00	6.292,80	0,00	0,00	0,00	0	0	0
24/07/2023	●	0.005	⊘	2	4.200.680,05	100.00	NOR	0,00	0,00	6.292,80	0,00	0,00	0,00	0	0	0
22/06/2023	●	0.005	⊘	2	4.256.775,45	100.00	NOR	0,00	0,00	6.292,80	0,00	0,00	0,00	0	0	0
22/05/2023	●	0.005	⊘	2	4.305.551,59	100.00	NOR	0,00	0,00	6.292,80	0,00	0,00	0,00	0	0	0
24/04/2023	●	0.005	⊘	2	4.365.387,22	100.00	NOR	0,00	0,00	6.292,80	0,00	0,00	0,00	0	0	0
22/03/2023	●	0.005	⊘	2	4.398.813,30	100.00	NOR	0,00	0,00	6.292,80	0,00	0,00	0,00	0	0	0
21/02/2023	●	0.005	⊘	2	4.449.209,80	100.00	NOR	0,00	0,00	6.292,80	0,00	0,00	0,00	0	0	0
27/01/2023	●	0.004	⊘	2	4.409.430,30	100.00	NOR	0,00	0,00	6.292,80	0,00	0,00	0,00	0	0	0
23/01/2023	●	0.004	⊘	2	4.409.430,30	100.00	NOR	0,00	0,00	6.292,80	0,00	0,00	0,00	0	0	0
22/12/2022	●	0.005	⊘	2	3.492.658,84	100.00	NOR	0,00	0,00	6.292,80	0,00	0,00	0,00	0	0	0
23/11/2022	●	0.007	⊘	2	2.618.727,51	100.00	NOR	0,00	0,00	6.292,80	0,00	0,00	0,00	0	0	0
24/10/2022	●	0.007	⊘	2	2.606.810,03	100.00	NOR	0,00	0,00	6.292,80	0,00	0,00	0,00	0	0	0
22/09/2022	●	0.007	⊘	2	2.504.781,61	100.00	NOR	0,00	0,00	6.292,80	0,00	0,00	0,00	0	0	0
22/08/2022	●	0.007	⊘	2	2.563.074,42	100.00	NOR	0,00	0,00	6.292,80	0,00	0,00	0,00	0	0	0
22/07/2022	●	0.007	⊘	2	2.524.792,52	100.00	NOR	0,00	0,00	6.292,80	0,00	0,00	0,00	0	0	0

Gráficos

Montos expresados en unidades de soles*



NOR: Normal, CPP: Con Problemas Potenciales, DEF: Deficiente, DUD: Dudoso, PER: Pérdida, SCAL: Sin Calificación



Reporte de Vencidos

Montos expresados en unidades de soles*

Fuente - Acreedor	MAR 2024			ABR 2024			MAY 2024			JUN 2024		
	# Docs.	Monto *	Dias V.	# Docs.	Monto *	Dias V.	# Docs.	Monto *	Dias V.	# Docs.	Monto *	Dias V.
Protestos Sin Regularizar												
INVERSIONES LMB S.A.C.	1	6.292,80	781	1	6.292,80	811		0,00	0		0,00	
Total	1	6.292,80	781	1	6.292,80	811	0			0		

Montos expresados en unidades de soles*

Fuente - Acreedor	NOV 2023			DIC 2023			ENE 2024			FEB 2024		
	# Docs.	Monto *	Dias V.	# Docs.	Monto *	Dias V.	# Docs.	Monto *	Dias V.	# Docs.	Monto *	Dias V.
Protestos Sin Regularizar												
INVERSIONES LMB S.A.C.	1	6.292,80	659	1	6.292,80	690	1	6.292,80	72	1	6.292,80	75
Total	1	6.292,80	659	1	6.292,80	690	1	6.292,80	72	1	6.292,80	75

Montos expresados en unidades de soles*

Fuente - Acreedor	JUL 2023			AGO 2023			SET 2023			OCT 2023		
	# Docs.	Monto *	Dias V.	# Docs.	Monto *	Dias V.	# Docs.	Monto *	Dias V.	# Docs.	Monto *	Dias V.
Protestos Sin Regularizar												
INVERSIONES LMB S.A.C.	1	6.292,80	537	1	6.292,80	568	1	6.292,80	59	1	6.292,80	62
Total	1	6.292,80	537	1	6.292,80	568	1	6.292,80	59	1	6.292,80	62

Reporte SBS/Microfinanzas

Montos expresados en unidades de soles*

Última fecha reportada por la SBS : 31/05/2024

ÚLTIMOS 6 MESES		ENE 2024 (SBS: DIC 2023)	FEB 2024 (SBS: ENE 2024)	MAR 2024 (SBS: FEB 2024)	ABR 2024 (SBS: MAR 2024)	MAY 2024 (SBS: ABR 2024)	JUN 2024 (SBS: MAY 2024)
% Porcentaje de Calificación	NOR (Normal)	100,00	100,00	100,00	100,00	100,00	100,00
	CPP (Con Problemas Pote.)	0,00	0,00	0,00	0,00	0,00	0,00
	DEF (Deficiente)	0,00	0,00	0,00	0,00	0,00	0,00
	DUD (Dudoso)	0,00	0,00	0,00	0,00	0,00	0,00
	PER (Pérdida)	0,00	0,00	0,00	0,00	0,00	0,00

Institución	ENE 2024 (SBS: DIC 2023)		FEB 2024 (SBS: ENE 2024)		MAR 2024 (SBS: FEB 2024)		ABR 2024 (SBS: MAR 2024)		MAY 2024 (SBS: ABR 2024)		JUN 2024 (SBS: MAY 2024)	
	Monto *	Dias V.	Monto *	Dias V.	Monto *	Dias V.	Monto *	Dias V.	Monto *	Dias V.	Monto *	Dias V.
CITIBANK DEL PERU	5.958.680,56		6.099.446,56		6.065.322,10		5.970.870,89		6.023.333,24		6.024.607,77	
BCP	0,00		0,00		0,00		0,00		742.357,26		742.357,26	
TOTAL	5.958.680,56		6.099.446,56		6.065.322,10		5.970.870,89		6.765.690,50		6.766.965,03	

Última fecha reportada por la SBS : 31/05/2024

Operación	ENE 2024 (SBS: DIC 2023)		FEB 2024 (SBS: ENE 2024)		MAR 2024 (SBS: FEB 2024)		ABR 2024 (SBS: MAR 2024)		MAY 2024 (SBS: ABR 2024)		JUN 2024 (SBS: MAY 2024)	
	Monto *	Dias V.	Monto *	Dias V.	Monto *	Dias V.	Monto *	Dias V.	Monto *	Dias V.	Monto *	Dias V.
RESUMEN												
- Total Deuda	5.958.680,56		6.099.446,56		6.065.322,10		5.970.870,89		6.765.690,50		6.766.965,03	
- Línea No Utilizada	569.322,64		590.037,39		583.349,42		572.382,17		194.635,30		178.766,27	
- Línea Otorgada	222.690,00		222.690,00		222.690,00		222.690,00		222.690,00		222.690,00	
CREDITOS DIRECTOS												
- CRÉDITOS VIGENTES	24.280,56		13.046,56		17.322,10		22.070,89		770.490,50		786.165,03	
-- GranE:Cred.Rev.LíneaTarj.Crédito	24.280,56		13.046,56		17.322,10		22.070,89		28.133,24		43.807,77	
-- GranE:Descuentos									742.357,26		742.357,26	
--- Otros									742.357,26		742.357,26	
CREDITOS INDIRECTOS												
- CartasFianzaOtorgadas	5.934.400,00		6.086.400,00		6.048.000,00		5.948.800,00		5.995.200,00		5.980.800,00	
LÍNEA NO UTIL. Y CRED. NO DESEMB.												
- LinCredDescuentos	370.900,00		380.400,00		378.000,00		371.800,00					



- LinCredTarjetaCrédito	198.422,64	209.637,39	205.349,42	200.582,17	194.635,30	178.766,27
LINEAS OTORGADAS						
- LineasTarjetasC	222.690,00	222.690,00	222.690,00	222.690,00	222.690,00	222.690,00

Montos expresados en unidades de soles*

Última fecha reportada por la SBS : 31/05/2024

6 MESES ANTERIORES		JUL 2023 (SBS: JUN 2023)	AGO 2023 (SBS: JUL 2023)	SET 2023 (SBS: AGO 2023)	OCT 2023 (SBS: SET 2023)	NOV 2023 (SBS: OCT 2023)	DIC 2023 (SBS: NOV 2023)
% Porcentaje de Calificación	NOR (Normal)	100,00	100,00	100,00	100,00	100,00	100,00
	CPP (Con Problemas Pote.)	0,00	0,00	0,00	0,00	0,00	0,00
	DEF (Deficiente)	0,00	0,00	0,00	0,00	0,00	0,00
	DUD (Dudoso)	0,00	0,00	0,00	0,00	0,00	0,00
	PER (Pérdida)	0,00	0,00	0,00	0,00	0,00	0,00

Institución	JUL 2023 (SBS: JUN 2023)		AGO 2023 (SBS: JUL 2023)		SET 2023 (SBS: AGO 2023)		OCT 2023 (SBS: SET 2023)		NOV 2023 (SBS: OCT 2023)		DIC 2023 (SBS: NOV 2023)	
	Monto *	Dias V.	Monto *	Dias V.	Monto *	Dias V.	Monto *	Dias V.	Monto *	Dias V.	Monto *	Dias V.
CITIBANK DEL PERU	4.200.680,05		4.170.020,55		4.277.349,46		4.380.624,50		4.429.853,34		4.320.820,75	
BCP	0,00		0,00		0,00		126.334,84		126.334,84		0,00	
TOTAL	4.200.680,05		4.170.020,55		4.277.349,46		4.506.959,34		4.556.188,18		4.320.820,75	

Última fecha reportada por la SBS : 31/05/2024

Operación	JUL 2023 (SBS: JUN 2023)		AGO 2023 (SBS: JUL 2023)		SET 2023 (SBS: AGO 2023)		OCT 2023 (SBS: SET 2023)		NOV 2023 (SBS: OCT 2023)		DIC 2023 (SBS: NOV 2023)	
	Monto *	Dias V.	Monto *	Dias V.	Monto *	Dias V.	Monto *	Dias V.	Monto *	Dias V.	Monto *	Dias V.
RESUMEN												
- Total Deuda	4.200.680,05		4.170.020,55		4.277.349,46		4.506.959,34		4.556.188,18		4.320.820,75	
- Línea No Utilizada	565.655,57		571.337,98		572.956,87		454.796,78		461.814,87		571.865,35	
- Línea Otorgada	222.690,00		222.690,00		222.690,00		222.690,00		222.690,00		222.690,00	
CREDITOS DIRECTOS												
- CRÉDITOS VIGENTES	19.772,85		12.161,35		19.231,46		145.009,34		142.488,18		24.420,75	
-- GranE: Cred.Rev.LíneaTarj. Crédito	19.772,85		12.161,35		19.231,46		18.674,50		16.153,34		24.420,75	
-- GranE: Descuentos							126.334,84		126.334,84			
--- Otros							126.334,84		126.334,84			
CREDITOS INDIRECTOS												
- CartasFianzaOtorgadas	4.180.907,20		4.157.859,20		4.258.118,00		4.361.950,00		4.413.700,00		4.296.400,00	
LINEA NO UTIL. Y CRED. NO DESEMB.												
- LinCredDescuentos	362.800,00		360.800,00		369.500,00		250.808,33		255.307,59		373.600,00	
- LinCredTarjetaCrédito	202.855,57		210.537,98		203.456,87		203.988,45		206.507,28		198.265,35	
LINEAS OTORGADAS												
- LineasTarjetasC	222.690,00		222.690,00		222.690,00		222.690,00		222.690,00		222.690,00	

Reporte SBS/Microfinanzas por entidades

Reportado por : CITIBANK DEL PERU

Última fecha reportada por la SBS : 31/05/2024

Operación	ENE 2024 (SBS: DIC2023)		FEB 2024 (SBS: ENE2024)		MAR 2024 (SBS: FEB2024)		ABR 2024 (SBS: MAR2024)		MAY 2024 (SBS: ABR2024)		JUN 2024 (SBS: MAY2024)	
	Monto *	Dias V.	Monto *	Dias V.	Monto *	Dias V.	Monto *	Dias V.	Monto *	Dias V.	Monto *	Dias V.
Calificación (2)	NOR		NOR		NOR		NOR		NOR		NOR	
RESUMEN												
- Total Deuda	5.958.680,56		6.099.446,56		6.065.322,10		5.970.870,89		6.023.333,24		6.024.607,77	
- Línea No Utilizada	198.422,64		209.637,39		205.349,42		200.582,17		194.635,30		178.766,27	
- Línea Otorgada	222.690,00		222.690,00		222.690,00		222.690,00		222.690,00		222.690,00	
CREDITOS DIRECTOS												
- CRÉDITOS VIGENTES	24.280,56		13.046,56		17.322,10		22.070,89		28.133,24		43.807,77	
-- GranE: Cred.Rev.LíneaTarj. Crédito	24.280,56		13.046,56		17.322,10		22.070,89		28.133,24		43.807,77	
CREDITOS INDIRECTOS												
- CartasFianzaOtorgadas	5.934.400,00		6.086.400,00		6.048.000,00		5.948.800,00		5.995.200,00		5.980.800,00	
LINEA NO UTIL. Y CRED. NO DESEMB.												
- LinCredTarjetaCrédito	198.422,64		209.637,39		205.349,42		200.582,17		194.635,30		178.766,27	
LINEAS OTORGADAS												



- LineasTarjetasC	222.690,00	222.690,00	222.690,00	222.690,00	222.690,00	222.690,00
-------------------	------------	------------	------------	------------	------------	------------

Última fecha reportada por la SBS : 31/05/2024

Operación	JUL 2023 (SBS: JUN2023)		AGO 2023 (SBS: JUL2023)		SET 2023 (SBS: AGO2023)		OCT 2023 (SBS: SET2023)		NOV 2023 (SBS: OCT2023)		DIC 2023 (SBS: NOV2023)	
	Monto *	Dias V.	Monto *	Dias V.	Monto *	Dias V.	Monto *	Dias V.	Monto *	Dias V.	Monto *	Dias V.
Calificación (2)	NOR		NOR		NOR		NOR		NOR		NOR	
RESUMEN												
- Total Deuda	4.200.680,05		4.170.020,55		4.277.349,46		4.380.624,50		4.429.853,34		4.320.820,75	
- Línea No Utilizada	202.855,57		210.537,98		203.456,87		203.988,45		206.507,28		198.265,35	
- Línea Otorgada	222.690,00		222.690,00		222.690,00		222.690,00		222.690,00		222.690,00	
CREDITOS DIRECTOS												
- CRÉDITOS VIGENTES	19.772,85		12.161,35		19.231,46		18.674,50		16.153,34		24.420,75	
-- GranE:Cred.Rev.LineaTarj.Crédito	19.772,85		12.161,35		19.231,46		18.674,50		16.153,34		24.420,75	
CREDITOS INDIRECTOS												
- CartasFianzaOtorgadas	4.180.907,20		4.157.859,20		4.258.118,00		4.361.950,00		4.413.700,00		4.296.400,00	
LINEA NO UTIL. Y CRED. NO DESEMB.												
- LinCredTarjetaCrédito	202.855,57		210.537,98		203.456,87		203.988,45		206.507,28		198.265,35	
LINEAS OTORGADAS												
- LineasTarjetasC	222.690,00		222.690,00		222.690,00		222.690,00		222.690,00		222.690,00	

Reportado por : BCP

Última fecha reportada por la SBS : 31/05/2024

Operación	ENE 2024 (SBS: DIC2023)		FEB 2024 (SBS: ENE2024)		MAR 2024 (SBS: FEB2024)		ABR 2024 (SBS: MAR2024)		MAY 2024 (SBS: ABR2024)		JUN 2024 (SBS: MAY2024)	
	Monto *	Dias V.	Monto *	Dias V.	Monto *	Dias V.	Monto *	Dias V.	Monto *	Dias V.	Monto *	Dias V.
Calificación (2)	NOR		NOR		NOR		NOR		NOR		NOR	
RESUMEN												
- Total Deuda									742.357,26		742.357,26	
- Línea No Utilizada	370.900,00		380.400,00		378.000,00		371.800,00					
CREDITOS DIRECTOS												
- CRÉDITOS VIGENTES									742.357,26		742.357,26	
-- GranE:Descuentos									742.357,26		742.357,26	
--- Otros									742.357,26		742.357,26	
LINEA NO UTIL. Y CRED. NO DESEMB.												
- LinCredDescuentos	370.900,00		380.400,00		378.000,00		371.800,00					

Última fecha reportada por la SBS : 31/05/2024

Operación	JUL 2023 (SBS: JUN2023)		AGO 2023 (SBS: JUL2023)		SET 2023 (SBS: AGO2023)		OCT 2023 (SBS: SET2023)		NOV 2023 (SBS: OCT2023)		DIC 2023 (SBS: NOV2023)	
	Monto *	Dias V.	Monto *	Dias V.	Monto *	Dias V.	Monto *	Dias V.	Monto *	Dias V.	Monto *	Dias V.
Calificación (2)	NOR		NOR		NOR		NOR		NOR		NOR	
RESUMEN												
- Total Deuda							126.334,84		126.334,84			
- Línea No Utilizada	362.800,00		360.800,00		369.500,00		250.808,33		255.307,59		373.600,00	
CREDITOS DIRECTOS												
- CRÉDITOS VIGENTES							126.334,84		126.334,84			
-- GranE:Descuentos							126.334,84		126.334,84			
--- Otros							126.334,84		126.334,84			
LINEA NO UTIL. Y CRED. NO DESEMB.												
- LinCredDescuentos	362.800,00		360.800,00		369.500,00		250.808,33		255.307,59		373.600,00	

Rectificaciones SBS

Entidad	Periodo SBS	Cuenta	Concepto Rectificación	Dice	Debe Decir
---------	-------------	--------	------------------------	------	------------

Aval/Codeudor

Montos expresados en unidades de soles*

Es Avalista de:				Información reportada por la SBS al 31/05/2024		
Tipo Doc	Nro Documento	Nombre/Razón Social	Act	Pre	12m	

Montos expresados en unidades de soles*

Quiénes lo Avalan:				Información reportada por la SBS al 31/05/2024		
Tipo Doc	Nro Documento	Nombre/Razón Social	Act	Pre	12m	

Montos expresados en unidades de soles*

Es Avalista de:				Información Reportada por Entidades de Microfinanzas / Otros Créditos		
Tipo Doc	Nro Documento	Nombre/Razón Social	Act	Pre	12m	

Montos expresados en unidades de soles*

Quiénes lo Avalan:				Información Reportada por Entidades de Microfinanzas / Otros Créditos		
Tipo Doc	Nro Documento	Nombre/Razón Social	Act	Pre	12m	

Documentos Protestados como Deudor/Aceptante

Montos expresados en unidades*

Reportado por la Cámara de Comercio de Lima (CCL)

Documentos Protestados sin Regularizar			
	# Doc	Monto (S/) *	Max Días Venc.
Total:	0	0,00	

Tipo de Cambio 3.843

Nro. Secuencia	Tip. Reg. **	Acreedor/Girador	Tipo Doc.	Moneda	Monto *	Monto * (S/)	Boletín	F. Protesto	F. Venc.	Días Venc.

**PR: Protestos, CJ: Cobranza Judicial, MO: Moras, PP: Procesos Penales

Montos expresados en unidades*

Reportado por la Cámara de Comercio de Lima (CCL)

Documentos Protestados Regularizados			
	# Doc	Monto (S/) *	
Total:	1	6.292,80	

Nro. Secuencia	Tip. Reg. **	Acreedor/Girador	Tipo Doc.	Moneda	Monto *	Monto * (S/)	Boletín	F. Protesto	F. Venc.	F. Reg
55743		INVERSIONES LMB S.A.C.	FAN	S/.	6.292,80	6.292,80	02/2022	21/02/2022	09/02/2022	03/05/2024

**PR: Protestos, CJ: Cobranza Judicial, MO: Moras, PP: Procesos Penales

Documentos Protestados como Acreedor/Girador

Montos expresados en unidades*

Reportado por la Cámara de Comercio de Lima (CCL)

Documentos Protestados sin Regularizar			
	# Doc	Monto (S/) *	Max Días Venc.
Total:	13	81.062,33	1,926

Se muestran hasta los 10 primeros documentos ordenados por Fecha de Boletín de la CCL

Tipo de Cambio 3.843

Nro. Secuencia	Tip. Reg.	Deudor/Aceptante	Tipo Doc.	Moneda	Monto *	Monto * (S/)	Boletín	F. Protesto	F. Venc.	Días Venc.
80000284796	PR	KASTA DISTRIBUCION DE LICORES E.I.R.L.	LET	S/.	6.500,00	6.500,00	12/2020	22/12/2020	09/12/2020	1,290
80000284837	PR	KASTA DISTRIBUCION DE LICORES E.I.R.L.	LET	S/.	6.500,00	6.500,00	12/2020	22/12/2020	09/12/2020	1,290
80000284795	PR	KASTA DISTRIBUCION DE LICORES E.I.R.L.	LET	S/.	6.500,00	6.500,00	12/2020	22/12/2020	09/12/2020	1,290
120000234484	PR	SOTO GALLUFE DE TORRES TOMASA	LET	S/.	5.662,33	5.662,33	11/2020	27/10/2020	15/10/2020	1,345
80000282296	PR	SOCIEDAD UNICA DE REPRESENTACION SOCIEDAD COMERCIAL	LET	S/.	9.500,00	9.500,00	10/2020	14/10/2020	02/10/2020	1,358
80000282192	PR	KASTA DISTRIBUCION DE LICORES E.I.R.L.	LET	S/.	6.500,00	6.500,00	10/2020	07/10/2020	25/09/2020	1,365
80000282403	PR	KASTA DISTRIBUCION DE LICORES E.I.R.L.	PAG	S/.	6.500,00	6.500,00	10/2020	19/10/2020	07/10/2020	1,353
80000282159	PR	KASTA DISTRIBUCION DE LICORES E.I.R.L.	LET	S/.	6.500,00	6.500,00	10/2020	05/10/2020	23/09/2020	1,367
80000281697	PR	KASTA DISTRIBUCION DE LICORES E.I.R.L.	LET	S/.	6.500,00	6.500,00	09/2020	24/09/2020	14/09/2020	1,376
80000281979	PR	KASTA DISTRIBUCION DE LICORES E.I.R.L.	LET	S/.	6.500,00	6.500,00	09/2020	23/09/2020	11/09/2020	1,379

**PR: Protestos, CJ: Cobranza Judicial, MO: Moras, PP: Procesos Penales

Montos expresados en unidades*

Reportado por la Cámara de Comercio de Lima (CCL)

Documentos Protestados Regularizados

	# Doc	Monto (S/) *
Total:	0	0,00

Nro. Secuencia	Tip. Reg.	Deudor/Aceptante	Tipo Doc.	Moneda	Monto *	Monto * (S/)	Boletín	F. Protesto	F. Venc.	F. Reg
----------------	-----------	------------------	-----------	--------	---------	--------------	---------	-------------	----------	--------

**PR: Protestos, CJ: Cobranza Judicial, MO: Moras, PP: Procesos Penales

Detalle de Vencidos

Comercio Exterior

Montos expresados en unidades de dólares

Muestra información reportada por la SUNAT desde el 07/02/2011

Resumen por Ejercicio

Ejercicio	Actividad	Número de Operaciones	Importe USD *	N° Países	3 países con mayor número de operaciones
2024	IMPORTACIÓN	28	1.379.291,00	6	ITALY, UNITED STATES, JAMAICA
2023	IMPORTACIÓN	186	10.422.335,62	13	ITALY, JAMAICA, UNITED STATES
2022	IMPORTACIÓN	212	10.264.525,46	12	ITALY, JAMAICA, UNITED STATES
2021	IMPORTACIÓN	91	5.399.642,50	14	ITALY, JAMAICA, UNITED KINGDOM
2020	IMPORTACIÓN	86	3.815.572,43	20	ITALY, JAMAICA, UNITED STATES

Resumen por Meses

Actividad	Ejercicio	Mes	Número de Operaciones	Importe USD *	N° Países	3 países con mayor número de operaciones
IMPORTACIÓN	2024	MAYO	5	190.455,97	2	UNITED STATES, ITALY
		ABRIL	5	188.710,41	5	ITALY, JAMAICA, NETHERLANDS
		MARZO	11	607.283,39	2	ITALY, JAMAICA
		FEBRERO	6	296.057,94	3	UNITED STATES, ITALY, JAMAICA
		ENERO	1	96.784,28	1	ITALY
	2023	DICIEMBRE	9	618.839,15	1	ITALY
		NOVIEMBRE	47	3.069.973,94	3	ITALY, JAMAICA, NETHERLANDS
		OCTUBRE	23	1.609.548,54	3	ITALY, UNITED STATES, FRANCE
		SETIEMBRE	16	866.483,59	2	ITALY, JAMAICA
		AGOSTO	23	1.246.227,69	4	ITALY, UNITED STATES, JAMAICA
		JULIO	12	610.427,71	5	ITALY, JAMAICA, MEXICO
		JUNIO	15	887.616,21	4	ITALY, JAMAICA, UNITED STATES
MAYO	10	326.931,30	9	ITALY, JAMAICA, UNITED STATES		



		MARZO	17	839.514,95	2	ITALY, UNITED STATES
		FEBRERO	9	201.820,95	3	ITALY, NETHERLANDS, UNITED STATES
		ENERO	5	144.951,59	2	ITALY, NETHERLANDS
	2022	DICIEMBRE	17	1.102.859,91	3	ITALY, JAMAICA, NETHERLANDS
		NOVIEMBRE	34	1.773.544,18	2	ITALY, UNITED STATES
		OCTUBRE	22	1.088.374,67	2	ITALY, NETHERLANDS
		SETIEMBRE	35	1.470.129,10	4	ITALY, JAMAICA, UNITED STATES
		AGOSTO	4	147.355,02	1	UNITED STATES
		JULIO	25	1.079.576,23	4	ITALY, NETHERLANDS, ARGENTINA
		JUNIO	13	809.240,88	8	ITALY, JAMAICA, AUSTRIA
		MAYO	28	1.022.075,29	6	ITALY, UNITED STATES, MEXICO
		ABRIL	21	972.587,63	2	ITALY, JAMAICA
		MARZO	3	127.999,21	2	ITALY, NETHERLANDS
		FEBRERO	5	331.002,86	3	UNITED KINGDOM, ITALY, ARGENTINA
		ENERO	5	339.780,47	4	ITALY, JAMAICA, FRANCE
	2021	DICIEMBRE	11	650.196,83	7	ITALY, UNITED KINGDOM, IRELAND
		NOVIEMBRE	11	982.968,56	4	ITALY, JAMAICA, UNITED STATES
		OCTUBRE	10	695.042,00	6	ITALY, JAMAICA, NETHERLANDS
		SETIEMBRE	7	418.322,18	4	ITALY, JAMAICA, MEXICO
		AGOSTO	10	760.323,49	4	ITALY, JAMAICA, UNITED KINGDOM
		JULIO	8	379.873,16	3	ITALY, UNITED STATES, ARGENTINA
		JUNIO	7	503.062,94	3	ITALY, UNITED STATES, FRANCE
		MAYO	9	485.855,07	11	ITALY, FRANCE, UNITED KINGDOM
		ABRIL	3	50.860,93	2	ITALY, IRELAND
		MARZO	6	193.765,90	3	ITALY, UNITED STATES, ARGENTINA
		FEBRERO	4	118.748,76	2	JAMAICA, ITALY
		ENERO	5	160.622,70	2	ITALY, UNITED KINGDOM
	2020	DICIEMBRE	10	410.229,90	5	ITALY, JAMAICA, NETHERLANDS
		NOVIEMBRE	14	709.290,71	6	ITALY, JAMAICA, MEXICO
		OCTUBRE	14	498.068,65	5	ITALY, JAMAICA, UNITED STATES
		SETIEMBRE	16	772.763,14	6	ITALY, ARGENTINA, FRANCE
		AGOSTO	8	291.036,27	4	ITALY, JAMAICA, UNITED STATES
		JULIO	4	273.834,30	3	ITALY, JAMAICA, ARGENTINA
		JUNIO	3	104.154,11	3	ARGENTINA, JAMAICA, UNITED STATES
		MAYO	3	117.220,60	4	UNITED KINGDOM, ITALY, JAMAICA
		ABRIL	2	39.777,56	15	AUSTRIA, BANGLADESH, BULGARIA
		MARZO	5	316.466,89	2	JAMAICA, ITALY
		FEBRERO	4	104.648,68	3	JAMAICA, IRELAND, ITALY
		ENERO	3	178.081,64	4	JAMAICA, FRANCE, UNITED KINGDOM

PUBLICACIÓN DIARIO "EL PERUANO"

Reporte Otros Créditos

Institución	ENE 2024		FEB 2024		MAR 2024		ABR 2024		MAY 2024		JUN 2024	
	Monto *	Dias V.	Monto *	Dias V.	Monto *	Dias V.	Monto *	Dias V.	Monto *	Dias V.	Monto *	Dias V.

Institución	JUL 2023		AGO 2023		SET 2023		OCT 2023		NOV 2023		DIC 2023	
	Monto *	Dias V.	Monto *	Dias V.	Monto *	Dias V.	Monto *	Dias V.	Monto *	Dias V.	Monto *	Dias V.

Reporte Otros Créditos por entidades

Sin Información