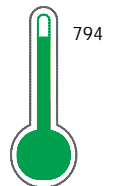


El reporte contiene solo los títulos seleccionados 

- |                                                         |                                                         |                                                            |                                                         |                                                           |                                                           |
|---------------------------------------------------------|---------------------------------------------------------|------------------------------------------------------------|---------------------------------------------------------|-----------------------------------------------------------|-----------------------------------------------------------|
| <input checked="" type="checkbox"/> Información General | <input checked="" type="checkbox"/> Consulta Rápida     | <input checked="" type="checkbox"/> Principales Acreedores | <input checked="" type="checkbox"/> Detalle Variación   | <input checked="" type="checkbox"/> Posición Histórica    | <input checked="" type="checkbox"/> Gráficos              |
| <input checked="" type="checkbox"/> Rep. Vencidos       | <input checked="" type="checkbox"/> Rep. SBS/Microf.    | <input checked="" type="checkbox"/> SBS/Microf. Entidades  | <input checked="" type="checkbox"/> Rectificaciones SBS | <input checked="" type="checkbox"/> Avalados/Avalistas    | <input checked="" type="checkbox"/> Hechos de Importancia |
| <input checked="" type="checkbox"/> Documentos CCL      | <input checked="" type="checkbox"/> Detalle de Vencidos | <input checked="" type="checkbox"/> Comercio Exterior      | <input checked="" type="checkbox"/> Otros Créditos      | <input checked="" type="checkbox"/> Otros Créd. Entidades | <input checked="" type="checkbox"/> Otros Rep. Negativos  |

RUC 20603804016 - CORPORACION CLOE S.A.C.

Fecha Proceso	Tipo Doc.	N. Doc.	Nota	Deuda Total *	Var.	Actual	Previo	12m
30/04/2022	RUC	20603804016	0.000	0,00				

Score  
Sentinel

Riesgo Muy Bajo

Sentinel Sabio

 Bancarizado: SI

## Recomendación de Sentinel Sabio

Evaluación Crediticia


**OBSERVAR**  
 Producto Genérico

Detalle:

- Presenta Calificación Cpp mayor a 20% en los 12 meses

Cuota Estimada Mensual

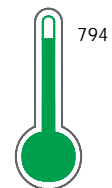
S/ 0.00



## Score Sentinel

Nivel de Riesgo

Riesgo Muy Bajo



Recomendación:

En este nivel de riesgo, 8 de 100  
empresas podrían caer en incumplimiento  
en los próximos 12 meses

## Información General

### Datos Principales

09/02/2022: Última actualización de información reportada por SUNAT

Razón Social:	CORPORACION CLOE S.A.C.		
Nombre Comercial:	-		
Tipo de Contribuyente:	SOCIEDAD ANONIMA CERRADA		
Estado de Contribuyente:	ACTIVO	Condición del Contribuyente:	HABIDO
Inicio de Actividades:	14/11/2018		
Tamaño contribuyente:	RESTO	Dependencia:	INTENDENCIA LIMA MEPECO
Actividad Económica Principal	OTROS TIPOS TRANSPORTE REG. VIA TER.		
Actividad Económica Secundaria 1	VTA. MAY. OTROS ENSERES DOMES	Actividad Económica Secundaria 2	-
Fecha Inscripción RRPP:	14/11/2018	Número de Partida Registral:	-
Folio:	-	Asiento:	-

Agente de retención

### Direcciones Registradas

Dirección	Fuente
CALLE LOS NARANJOS NRO 263 DTO. 301 URBANIZACION ORRANTIA SAN ISIDRO - LIMA - LIMA	SUNAT - DOMICILIO FISCAL

### Representantes Legales

Nro Documento	Nombre de Representante	Act	Pre	12m	Fecha desde que ocupa Cargo	Cargo
40297369	CHANG YONG MARIA CRISTINA				06/11/2018	APODERADO

### Empresas Relacionadas a:

#### CHANG YONG MARIA CRISTINA

Ruc	Razón Social	Semáforos			Fecha desde que ocupa Cargo	Cargo	Estado
		Act	Pre	12m			
20492106632	CHEM S.A.C.				04/08/2008	APODERADO	BAJA DE OFICIO
20492325199	CAMIL CONSULTORA EN IMAGEN S.A.C.				13/08/2008	APODERADO	BAJA DE OFICIO
20492977421	PERUVIAN FOODIES S.A.C.				24/06/2008	APODERADO	BAJA DE OFICIO
20515231995	ALESSIA MASSI S.A.C.				12/02/2007	APODERADO	BAJA DE OFICIO
20535654761	ADMINISTRADORA DE IMPORTACIONES GENERALES S.A.C.				03/03/2010	APODERADO	ACTIVO
20543138968	BABOL S.A.C.				23/03/2011	APODERADO	BAJA DE OFICIO

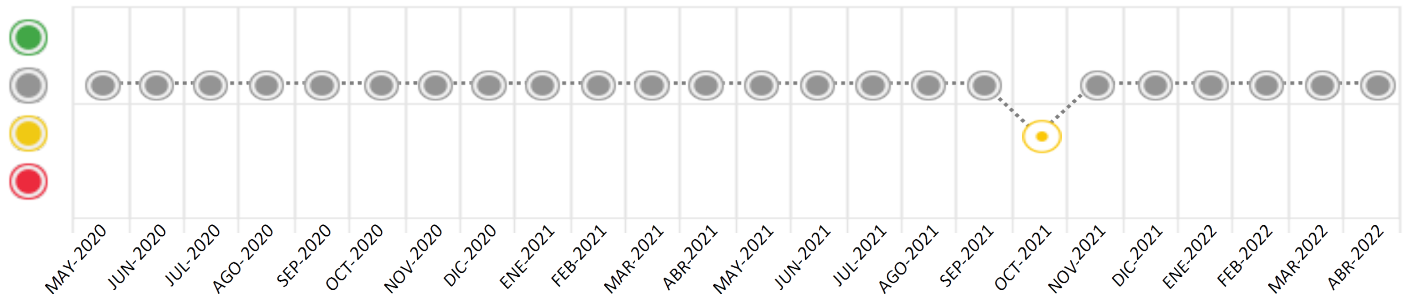
## Consulta Rápida

### Documento de identidad consultado

Fecha Proceso	Tipo Doc.	N. Doc.	Nombre o Raz. Social	Nota	Deuda Total *	Var.	Actual	Previo	12m
30/04/2022	RUC	20603804016	CORPORACION CLOE S.A.C.	0.000	0,00				

Montos expresados en unidades de soles\*

Semáforos de los últimos 24 meses



Semáforo	Descripción
●	No registra información de deudas
●	Mínimo Riesgo: Sin deudas vencidas
●	Mediano Riesgo: Deudas con poco atraso*
●	Alto Riesgo: Deudas con atraso significativo*

\*Semáforo deuda menor: Deuda vencida menor S/ 100 personas naturales o menor S/ 500 personas jurídicas

Verde:  $0 \leq \text{Sem.} < 0.001$   
 Amarillo:  $0.001 \leq \text{Sem.} < 2$   
 Rojo:  $2 < \text{Sem.} < 6$

Variación	Descripción
▼	Variación Negativa: La nueva información reportada ha incrementado tu riesgo crediticio
▲	Variación Positiva: La nueva información ha mejorado tu posición de riesgo
⬆️ %	Variación Porcentual Positiva: El monto total reportado por la SBS/Microfinanzas o número de instituciones financieras ha aumentado
⬇️ %	Variación Porcentual Negativa: El monto total reportado por la SBS/Microfinanzas o número de instituciones financieras ha disminuido
⬆️	Aproximadamente igual o igual

## Detalle de la deuda SBS/Microfinanzas

Entidad	Deuda Anterior			Deuda a ABR 2022				Rect. (1)	Disc.
	OCT 2021	ENE 2022	MAR 2022	Fecha Inf.	Calif. (2)	Monto *	Días Venc.		
BCP	35,40								
<b>TOTAL</b>	<b>35,40</b>								

(1) Ver detalle en el cuadro de Rectificaciones SBS

(2) NOR: Normal, CPP: Con Problemas Potenciales, DEF: Deficiente, DUD: Dudoso, PER: Pérdida, SCAL: Sin Calificación

## Detalle de la deuda de Otros Créditos

Entidad	Deuda Anterior			Deuda a ABR 2022				Disc.
	OCT 2021	ENE 2022	MAR 2022	Fecha Inf.	Calif. (2)	Monto	Días Venc.	
<b>TOTAL</b>								

(2) NOR: Normal, CPP: Con Problemas Potenciales, DEF: Deficiente, DUD: Dudoso, PER: Pérdida, SCAL: Sin Calificación

## Detalle de vencidos

# Doc	Fuente - Acreedor	Monto *	Días Venc.
-------	-------------------	---------	------------

## Utilización de Líneas de Crédito

Instituciones	**	Línea Aprobada	Línea No Utilizada	Línea Utilizada	% L. Ut.
<b>TOTAL</b>					0%

\*\*Tipo de Crédito

## Principales Acreedores

Montos expresados en unidades de soles\*

## Resumen de Deudas

Descripción de la Deuda	Monto *	Días
Deuda total SBS al 31/03/2022		
% Calificación normal		
Peor Calificación (2)		
Otros Créditos	0,00	****

## Detalle de Riesgos SBS/Microfinanzas

Concepto	Saldo *
Deuda Directa	0,00
Deuda Indirecta	0,00
Deuda Castigada	0,00
Deuda Total SBS/MicroFinanzas	0,00
Línea Tarj.Cred. No utilizada	0,00
Total Riesgo SBS/MicroFinanzas	0,00

## Detalle de deuda Otros Créditos

Empresa	Calif. (2)	Saldo *	% Ven.	Días Venc.	Disc.
Deuda Total Otros Créditos		0,00	0		

## Detalle de vencidos

# Doc Fuente - Acreedor

Monto \*

Días  
Venc.

## Detalle Variación

Montos expresados en unidades de soles\*

## Resumen de la variación

Descripción de la deuda	31/03/2022	30/04/2022	Variación
Score			0,00
Nro. Entidades SBS/Microf.		0	0
Riesgo Total SBS/Microf. *			
Deuda Directa			0,00
Deuda Indirecta			0,00
Deuda Castigada			0,00

Variación del Riesgo Total SBS/Microf. *	Antes	30/04/2022	Variación
Último Mes	0,00	0,00	0,00
Último Trimestre	0,00	0,00	0,00
Último Semestre	35,40	0,00	-35,40
Último Año	0,00	0,00	0,00

Calificación SBS/Microf.	31/03/2022	30/04/2022	Variación
% NOR (Normal)	0,00	0,00	0,00
% CPP (Con Problemas Potenciales)	0,00	0,00	0,00
% DEF (Deficiente)	0,00	0,00	0,00
% DUD (Dudoso)	0,00	0,00	0,00
% PER (Pérdida)	0,00	0,00	0,00

Deuda vencida *	31/03/2022	30/04/2022	Variación
Total deuda vencida	0,00	0,00	0,00
Deuda por Otros Créditos *	31/03/2022	30/04/2022	Variación
Total deuda otros créditos	0,00	0,00	0,00

## Detalle de la variación

Fuente - Acreedor \* 31/03/2022 30/04/2022 Variación

## Posición Histórica

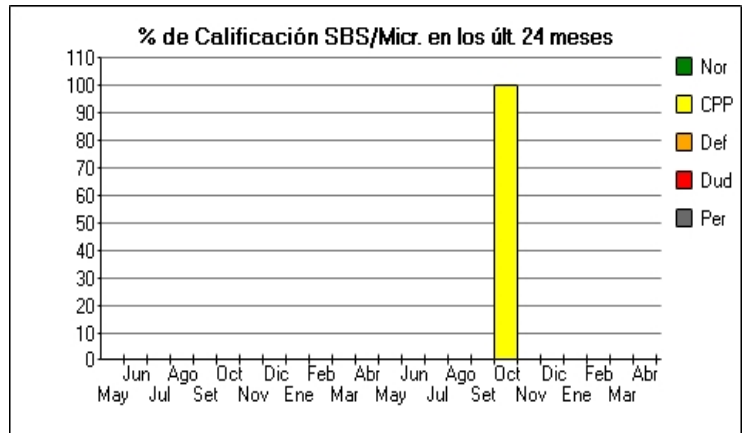
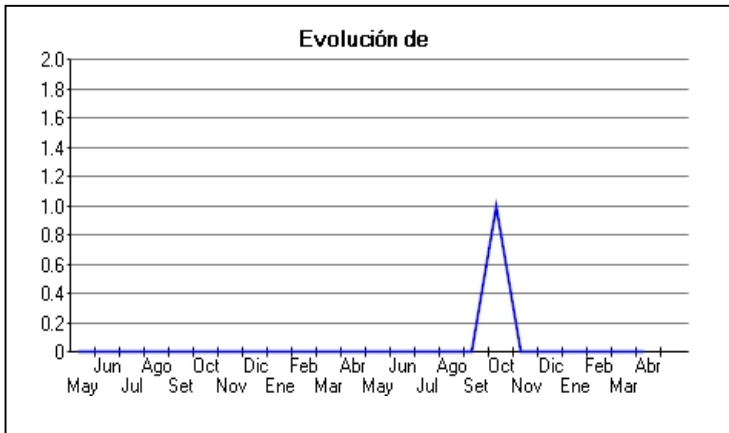
Montos expresados en unidades de soles\*

Fecha de Proceso	Sema. Actual	Sem. Riesgo	Var.	Superintendencia de Banca y Seguros (SBS/Microfinan.)				Otros Créditos	Otros Vencidos *				Ctas. Cerr./Anu.		Otros Repor. Negati.	
				# Enti.	Deuda Total *	% Cali. normal	Peor Califi.(2)		Deuda Vencida *	Protestos	Docs. Impagos	Deuda Tributaria	Deuda Laboral	Cta. Cte.		Tar. Créd.
30/04/2022	●	0.000	☰	0	0,00	0,00		0,00	0,00	0,00	0,00	0,00	0,00	0	0	0
31/03/2022	●	0.000	☰	0	0,00	0,00		0,00	0,00	0,00	0,00	0,00	0,00	0	0	0
28/02/2022	●	0.000	☰	0	0,00	0,00		0,00	0,00	0,00	0,00	0,00	0,00	0	0	0
31/01/2022	●	0.000	☰	0	0,00	0,00		0,00	0,00	0,00	0,00	0,00	0,00	0	0	0

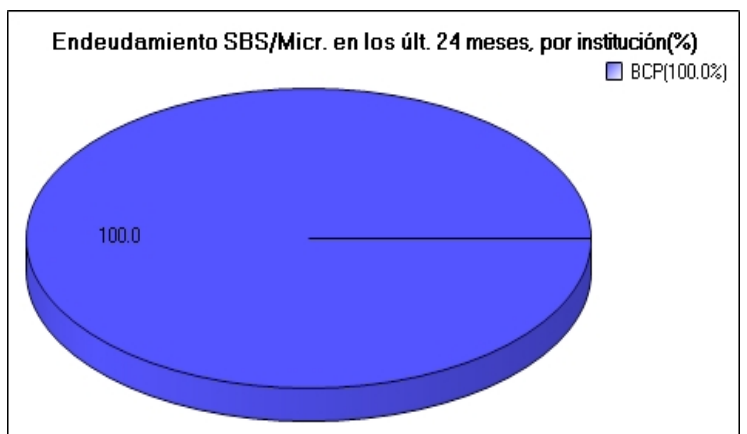
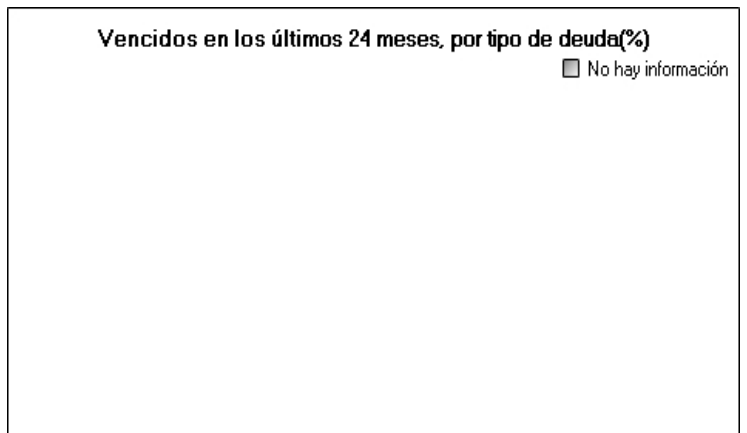
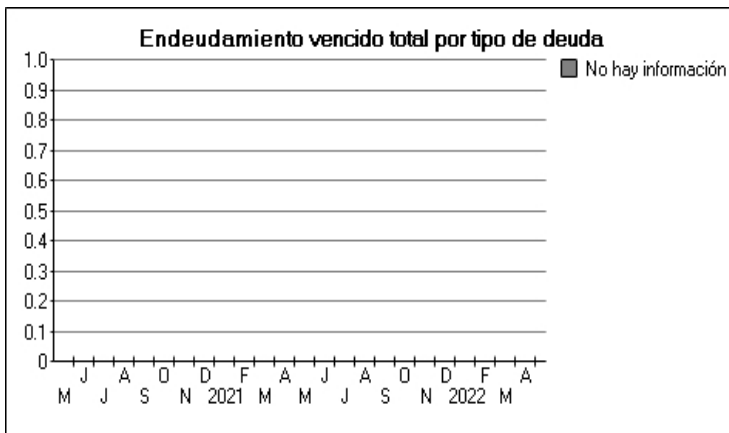
31/12/202	●	0.000	☰	0	0,00	0,00		0,00	0,00	0,00	0,00	0,00	0,00	0	0	0
23/11/202	●	0.000	▲	0	0,00	0,00		0,00	0,00	0,00	0,00	0,00	0,00	0	0	0
<b>22/10/202</b>	●	<b>1.000</b>	▼	<b>1</b>	<b>35,40</b>	<b>0,00</b>	<b>CPP</b>	<b>0,00</b>	<b>0,00</b>	<b>0,00</b>	<b>0,00</b>	<b>0,00</b>	<b>0,00</b>	<b>0</b>	<b>0</b>	<b>0</b>
30/09/202	●	0.000	☰	0	0,00	0,00		0,00	0,00	0,00	0,00	0,00	0,00	0	0	0
31/08/202	●	0.000	☰	0	0,00	0,00		0,00	0,00	0,00	0,00	0,00	0,00	0	0	0
31/07/202	●	0.000	☰	0	0,00	0,00		0,00	0,00	0,00	0,00	0,00	0,00	0	0	0
30/06/202	●	0.000	☰	0	0,00	0,00		0,00	0,00	0,00	0,00	0,00	0,00	0	0	0
31/05/202	●	0.000	☰	0	0,00	0,00		0,00	0,00	0,00	0,00	0,00	0,00	0	0	0
30/04/202	●	0.000	☰	0	0,00	0,00		0,00	0,00	0,00	0,00	0,00	0,00	0	0	0
31/03/202	●	0.000	☰	0	0,00	0,00		0,00	0,00	0,00	0,00	0,00	0,00	0	0	0
28/02/202	●	0.000	☰	0	0,00	0,00		0,00	0,00	0,00	0,00	0,00	0,00	0	0	0
31/01/202	●	0.000	☰	0	0,00	0,00		0,00	0,00	0,00	0,00	0,00	0,00	0	0	0
31/12/202	●	0.000	☰	0	0,00	0,00		0,00	0,00	0,00	0,00	0,00	0,00	0	0	0
30/11/202	●	0.000	☰	0	0,00	0,00		0,00	0,00	0,00	0,00	0,00	0,00	0	0	0
31/10/202	●	0.000	☰	0	0,00	0,00		0,00	0,00	0,00	0,00	0,00	0,00	0	0	0
30/09/202	●	0.000	☰	0	0,00	0,00		0,00	0,00	0,00	0,00	0,00	0,00	0	0	0
31/08/202	●	0.000	☰	0	0,00	0,00		0,00	0,00	0,00	0,00	0,00	0,00	0	0	0
31/07/202	●	0.000	☰	0	0,00	0,00		0,00	0,00	0,00	0,00	0,00	0,00	0	0	0
30/06/202	●	0.000	☰	0	0,00	0,00		0,00	0,00	0,00	0,00	0,00	0,00	0	0	0
31/05/202	●	0.000	☰	0	0,00	0,00		0,00	0,00	0,00	0,00	0,00	0,00	0	0	0

## Gráficos

Montos expresados en unidades de soles\*



NOR: Normal, CPP: Con Problemas Potenciales, DEF: Deficiente, DUD: Dudoso, PER: Pérdida, SCAL: Sin Calificación



## Reporte de Vencidos

Montos expresados en unidades de soles\*

Fuente - Acreedor	ENE 2022			FEB 2022			MAR 2022			ABR 2022		
	# Docs.	Monto *	Dias V.	# Docs.	Monto *	Dias V.	# Docs.	Monto *	Dias V.	# Docs.	Monto *	Dias V.

Montos expresados en unidades de soles\*

Fuente - Acreedor	SET 2021			OCT 2021			NOV 2021			DIC 2021		
	# Docs.	Monto *	Dias V.	# Docs.	Monto *	Dias V.	# Docs.	Monto *	Dias V.	# Docs.	Monto *	Dias V.

Montos expresados en unidades de soles\*

Fuente - Acreedor	MAY 2021			JUN 2021			JUL 2021			AGO 2021		
	# Docs.	Monto *	Dias V.	# Docs.	Monto *	Dias V.	# Docs.	Monto *	Dias V.	# Docs.	Monto *	Dias V.

## Reporte SBS/Microfinanzas

Montos expresados en unidades de soles\*

Última fecha reportada por la SBS : 31/03/2022

ULTIMOS 6 MESES		NOV 2021 (SBS: OCT 2021)	DIC 2021 (SBS: NOV 2021)	ENE 2022 (SBS: DIC 2021)	FEB 2022 (SBS: ENE 2022)	MAR 2022 (SBS: FEB 2022)	ABR 2022 (SBS: MAR 2022)
% Porcentaje de Calificación	NOR (Normal)	0.00	0.00	0.00	0.00	0.00	0.00
	CPP (Con Problemas Pote.)	0.00	0.00	0.00	0.00	0.00	0.00
	DEF (Deficiente)	0.00	0.00	0.00	0.00	0.00	0.00
	DUD (Dudoso)	0.00	0.00	0.00	0.00	0.00	0.00
	PER (Pérdida)	0.00	0.00	0.00	0.00	0.00	0.00

Institución	NOV 2021 (SBS: OCT 2021)		DIC 2021 (SBS: NOV 2021)		ENE 2022 (SBS: DIC 2021)		FEB 2022 (SBS: ENE 2022)		MAR 2022 (SBS: FEB 2022)		ABR 2022 (SBS: MAR 2022)	
	Monto *	Dias V.	Monto *	Dias V.	Monto *	Dias V.	Monto *	Dias V.	Monto *	Dias V.	Monto *	Dias V.
BCP												
TOTAL	0,00		0,00		0,00		0,00		0,00		0,00	

Última fecha reportada por la SBS : 31/03/2022

Operación	NOV 2021 (SBS: OCT 2021)		DIC 2021 (SBS: NOV 2021)		ENE 2022 (SBS: DIC 2021)		FEB 2022 (SBS: ENE 2022)		MAR 2022 (SBS: FEB 2022)		ABR 2022 (SBS: MAR 2022)	
	Monto *	Dias V.	Monto *	Dias V.	Monto *	Dias V.	Monto *	Dias V.	Monto *	Dias V.	Monto *	Dias V.
RESUMEN												

Montos expresados en unidades de soles\*

Última fecha reportada por la SBS : 31/03/2022

6 MESES ANTERIORES		MAY 2021 (SBS: ABR 2021)	JUN 2021 (SBS: MAY 2021)	JUL 2021 (SBS: JUN 2021)	AGO 2021 (SBS: JUL 2021)	SET 2021 (SBS: AGO 2021)	OCT 2021 (SBS: SET 2021)
% Porcentaje de Calificación	NOR (Normal)	0.00	0.00	0.00	0.00	0.00	0.00
	CPP (Con Problemas Pote.)	0.00	0.00	0.00	0.00	0.00	100.00
	DEF (Deficiente)	0.00	0.00	0.00	0.00	0.00	0.00
	DUD (Dudoso)	0.00	0.00	0.00	0.00	0.00	0.00
	PER (Pérdida)	0.00	0.00	0.00	0.00	0.00	0.00

Institución	MAY 2021 (SBS: ABR 2021)		JUN 2021 (SBS: MAY 2021)		JUL 2021 (SBS: JUN 2021)		AGO 2021 (SBS: JUL 2021)		SET 2021 (SBS: AGO 2021)		OCT 2021 (SBS: SET 2021)	
	Monto *	Dias V.	Monto *	Dias V.	Monto *	Dias V.	Monto *	Dias V.	Monto *	Dias V.	Monto *	Dias V.
BCP											35,40	15
TOTAL	0,00		0,00		0,00		0,00		0,00		35,40	15

Última fecha reportada por la SBS : 31/03/2022

Operación	MAY 2021 (SBS: ABR 2021)		JUN 2021 (SBS: MAY 2021)		JUL 2021 (SBS: JUN 2021)		AGO 2021 (SBS: JUL 2021)		SET 2021 (SBS: AGO 2021)		OCT 2021 (SBS: SET 2021)	
	Monto *	Dias V.	Monto *	Dias V.	Monto *	Dias V.	Monto *	Dias V.	Monto *	Dias V.	Monto *	Dias V.
RESUMEN												
- Total Deuda											35,40	15



CREDITOS DIRECTOS													
- CRÉDITOS VIGENTES												35,40	15
-- Mype: SobregirosCC												35,40	15

## Reporte SBS/Microfinanzas por entidades

Reportado por : BCP

Última fecha reportada por la SBS : 31/03/2022

Operación	NOV 2021 (SBS: OCT2021)		DIC 2021 (SBS: NOV2021)		ENE 2022 (SBS: DIC2021)		FEB 2022 (SBS: ENE2022)		MAR 2022 (SBS: FEB2022)		ABR 2022 (SBS: MAR2022)	
	Monto *	Dias V.	Monto *	Dias V.	Monto *	Dias V.	Monto *	Dias V.	Monto *	Dias V.	Monto *	Dias V.
Calificación (2)												
RESUMEN												

Última fecha reportada por la SBS : 31/03/2022

Operación	MAY 2021 (SBS: ABR2021)		JUN 2021 (SBS: MAY2021)		JUL 2021 (SBS: JUN2021)		AGO 2021 (SBS: JUL2021)		SET 2021 (SBS: AGO2021)		OCT 2021 (SBS: SET2021)		
	Monto *	Dias V.	Monto *	Dias V.	Monto *	Dias V.	Monto *	Dias V.	Monto *	Dias V.	Monto *	Dias V.	
Calificación (2)												CPP	
RESUMEN													
- Total Deuda												35,40	15
CREDITOS DIRECTOS													
- CRÉDITOS VIGENTES												35,40	15
-- Mype: SobregirosCC												35,40	15

## Rectificaciones SBS

Entidad	Período SBS	Cuenta	Concepto Rectificación	Dice	Debe Decir
---------	-------------	--------	------------------------	------	------------

## Aval/Codeudor

Montos expresados en unidades de soles\*

Es Avalista de:

Información reportada por la SBS al 31/03/2022

Tipo Doc	Nro Documento	Nombre/Razón Social	Act	Pre	12m
----------	---------------	---------------------	-----	-----	-----

Montos expresados en unidades de soles\*

Quiénes lo Avalan:

Información reportada por la SBS al 31/03/2022

Tipo Doc	Nro Documento	Nombre/Razón Social	Act	Pre	12m
----------	---------------	---------------------	-----	-----	-----

Montos expresados en unidades de soles\*

Es Avalista de:

Información Reportada por Entidades de Microfinanzas / Otros Créditos

Tipo Doc	Nro Documento	Nombre/Razón Social	Act	Pre	12m
----------	---------------	---------------------	-----	-----	-----

Montos expresados en unidades de soles\*

Quiénes lo Avalan:

Información Reportada por Entidades de Microfinanzas / Otros Créditos

Tipo Doc	Nro Documento	Nombre/Razón Social	Act	Pre	12m
----------	---------------	---------------------	-----	-----	-----

## Documentos Protestados como Deudor/Aceptante

Montos expresados en unidades\*

Reportado por la Cámara de Comercio de Lima (CCL)

### Documentos Protestados sin Regularizar

	# Doc	Monto (S/) *	Max Días Venc.
Total:	0	0,00	

Tipo de Cambio 3.842

Nro. Secuencia	Tip. ** Reg.	Acreedor/Girador	Tipo Doc.	Moneda	Monto *	Monto * (S/)	Boletín	F. Protesto	F. Venc	Días Venc.
----------------	-----------------	------------------	-----------	--------	---------	-----------------	---------	-------------	---------	------------

\*\*PR: Protestos, CJ: Cobranza Judicial, MO: Moras, PP: Procesos Penales

Montos expresados en unidades\*

Reportado por la Cámara de Comercio de Lima (CCL)

### Documentos Protestados Regularizados

	# Doc	Monto (S/) *
Total:	0	0,00

Nro. Secuencia	Tip. ** Reg.	Acreedor/Girador	Tipo Doc.	Moneda	Monto *	Monto * (S/)	Boletín	F. Protesto	F. Venc.	F. Reg
----------------	-----------------	------------------	-----------	--------	---------	-----------------	---------	-------------	----------	--------

\*\*PR: Protestos, CJ: Cobranza Judicial, MO: Moras, PP: Procesos Penales

## Detalle de Vencidos

## Comercio Exterior

Montos expresados en unidades de dólares

Muestra información reportada por la SUNAT desde el 07/02/2011

### Resumen por Ejercicio

Ejercicio	Actividad	Número de Operaciones	Importe USD *	N° Países	3 países con mayor número de operaciones
-----------	-----------	-----------------------	---------------	-----------	------------------------------------------

### Resumen por Meses

Actividad	Ejercicio	Mes	Número de Operaciones	Importe USD *	N° Países	3 países con mayor número de operaciones
-----------	-----------	-----	-----------------------	---------------	-----------	------------------------------------------

## PUBLICACIÓN DIARIO "EL PERUANO"

## Reporte Otros Créditos

Institución	NOV 2021		DIC 2021		ENE 2022		FEB 2022		MAR 2022		ABR 2022	
	Monto *	Días V.	Monto *	Días V.	Monto *	Días V.	Monto *	Días V.	Monto *	Días V.	Monto *	Días V.

Institución	MAY 2021		JUN 2021		JUL 2021		AGO 2021		SET 2021		OCT 2021	
	Monto *	Dias V.	Monto *	Dias V.	Monto *	Dias V.	Monto *	Dias V.	Monto *	Dias V.	Monto *	Dias V.

### Reporte Otros Créditos por entidades

Sin Información