



# Reporte de Deudas

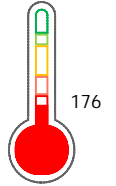
El reporte contiene solo los títulos seleccionados

- Información General
- Consulta Rápida
- Principales Acreedores
- Detalle Variación
- Posición Histórica
- Gráficos
- Rep. Vencidos
- Rep. SBS/Microf.
- SBS/Microf. Entidades
- Rectificaciones SBS
- Avalados/Avalistas
- Hechos de Importancia
- Documentos CCL
- Detalle de Vencidos
- Comercio Exterior
- Otros Créditos
- Otros Créd. Entidades
- Otros Rep. Negativos

RUC 20557328921 - INDUSTRIAS HANCAR SOCIEDAD ANONIMA CERRADA

Fecha Proceso	Tipo Doc.	N. Doc.	Nota	Deuda Total *	Var.	Actual	Previo	12m
07/03/2024	RUC	20557328921	4.000	224.874,74		<span style="color: red;">●</span>	<span style="color: red;">●</span>	<span style="color: red;">●</span>

Score Sentinel



Puntaje Muy Bajo

## Sentinel Sabio

Bancarizado: SI

### Recomendación de Sentinel Sabio

Evaluación Crediticia



**RECHAZAR**  
Producto Genérico

Detalle:

- Protestos sin aclarar mayor a S/.500 en los 12 meses
- Presenta deuda coactiva mayor a S/.500 en los últimos 12 meses
- Presenta deuda laboral mayor a S/.1000 en los últimos 12 meses

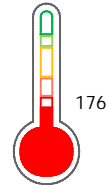
Cuota Estimada Mensual

S/ 0.00



### Score Sentinel

Nivel de Riesgo



Puntaje Muy Bajo

Recomendación:

Estadísticamente, en este nivel de score, 47 de 100 empresas podrían caer en incumplimiento en los próximos 12

## Información General

### Datos Principales

24/01/2024: Última actualización de información reportada por SUNAT

Razón Social:	INDUSTRIAS HANCAR SOCIEDAD ANONIMA CERRADA		
Nombre Comercial:	-		
Tipo de Contribuyente:	SOCIEDAD ANONIMA CERRADA		
Estado de Contribuyente:	ACTIVO	Condición del Contribuyente:	HABIDO
Inicio de Actividades:	10/04/2014		
Tamaño contribuyente:	MEDIANO	Dependencia:	INTENDENCIA LIMA MEPECO
Actividad Económica Principal	ELAB DE OTROS PROD. ALIMENTICIOS.		
Actividad Económica Secundaria 1	-	Actividad Económica Secundaria 2	-
Fecha Inscripción RRPP:	27/03/2014	Número de Partida Registral:	-
Folio:	-	Asiento:	-

Agente de retención

### Direcciones Registradas

Dirección	Fuente
CALLE LOS EUCALIPTOS MZA. B LTE. 14 URBANIZACION HUERTOS DE VILLENA LURIN - LIMA - LIMA (A UNA CUADRA DE INTAP)	SUNAT - DOMICILIO FISCAL
CALLE VICTORIANO CASTILLO VELAR NRO. 125 INT. 203 URBANIZACION LOS TULIPANES MIRAFLORES - LIMA - LIMA	SUNAT - OF.ADMINIST.

### Representantes Legales

Nro Documento	Nombre de Representante	Act	Pre	12m	Fecha desde que ocupa Cargo	Cargo
09335407	ORTMANN MAGGIOLO HANS				16/03/2017	GERENTE GENERAL

### Empresas Relacionadas a:

#### ORTMANN MAGGIOLO HANS

Ruc	Razón Social	Semáforos			Fecha desde que ocupa Cargo	Cargo	Estado
		Act	Pre	12m			
20492866947	TRANSPORTE ESTRATEGICO SOCIEDAD ANONIMA CERRADA				18/04/2017	GERENTE GENERAL	ACTIVO
20511273740	A & V ASESORIA INTEGRAL SOCIEDAD ANONIMA CERRADA				03/02/2009	GERENTE GENERAL	BAJA DE OFICIO
20543244130	INVERSIONES PADEMARKA S.A.C.				20/04/2011	GERENTE GENERAL	ACTIVO
20550701481	AGROINDUSTRIAS BENHAN SOCIEDAD ANONIMA CERRADA				16/11/2012	APODERADO	BAJA DE OFICIO
20553427097	AGROINDUSTRIAS SEVENKAS SOCIEDAD ANONIMA CERRADA - AGROIN				30/05/2013	GERENTE GENERAL	ACTIVO
20553469091	DISTRIBUIDORA ESTARKOS SOCIEDAD ANONIMA CERRADA				25/03/2014	GERENTE GENERAL	ACTIVO
20554124560	INVERSIONES KOL SOCIEDAD ANONIMA CERRADA				16/07/2013	GERENTE GENERAL	ACTIVO
20562632418	SECURITY HANNER S.A.C.				23/03/2022	GERENTE GENERAL	ACTIVO
20600281292	DISOIL S.A.C				24/03/2015	GERENTE GENERAL	ACTIVO
20602556108	TRANSPORTES ESPECIALES O Y T S.A.C.				03/10/2017	APODERADO	ACTIVO

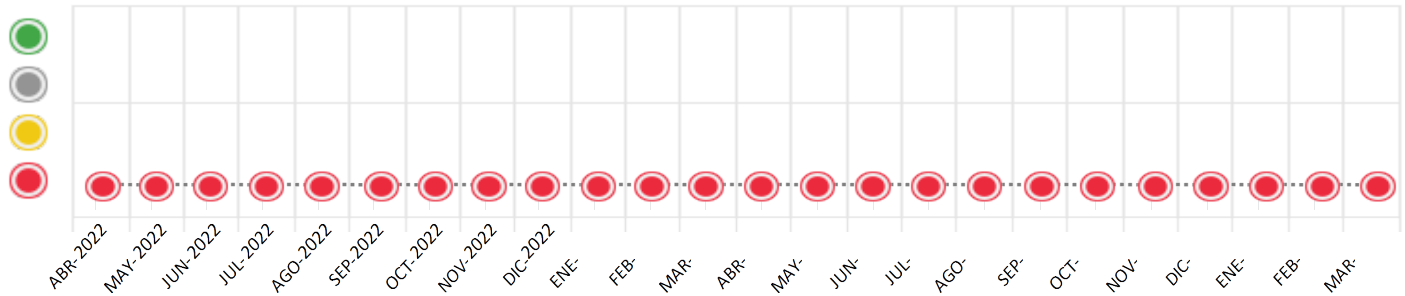
## Consulta Rápida

Documento de identidad consultado

Fecha Proceso	Tipo Doc.	N. Doc.	Nombre o Raz. Social	Nota	Deuda Total *	Var.	Actual	Previo	12m
07/03/2024	RUC	20557328921	INDUSTRIAS HANCAR SOCIEDAD ANONIMA CERRADA	4.000	224.874,74				

Montos expresados en unidades de soles\*

Semáforos de los últimos 24 meses



Semáforo	Descripción
	No registra información de deudas
	Mínimo Riesgo: Sin deudas vencidas
	Mediano Riesgo: Deudas con poco atraso*
	Alto Riesgo: Deudas con atraso significativo*

\*Semáforo deuda menor: Deuda vencida menor S/ 100 personas naturales o menor S/ 500 personas jurídicas

Verde: 0 <= Sem. < 0,001  
 Amarillo: 0,001 <= Sem. <= 2  
 Rojo: 2 < Sem. <= 6

Variación	Descripción
	Variación Negativa: La nueva información reportada ha incrementado tu riesgo crediticio
	Variación Positiva: La nueva información ha mejorado tu posición de riesgo
	Variación Porcentual Positiva: El monto total reportado por la SBS/Microfinanzas o número de instituciones financieras ha aumentado
	Variación Porcentual Negativa: El monto total reportado por la SBS/Microfinanzas o número de instituciones financieras ha disminuido
	Aproximadamente igual o igual

## Detalle de la deuda SBS/Microfinanzas

Entidad	Deuda Anterior			Deuda a MAR 2024				Rect. (1)	Disc.
	SET 2023	DIC 2023	FEB 2024	Fecha Inf.	Calif. (2)	Monto *	Días Venc.		

TOTAL

(1) Ver detalle en el cuadro de Rectificaciones SBS

(2) NOR: Normal, CPP: Con Problemas Potenciales, DEF: Deficiente, DUD: Dudoso, PER: Pérdida, SCAL: Sin Calificación

## Detalle de la deuda de Otros Créditos

Entidad	Deuda Anterior			Deuda a MAR 2024				Disc.
	SET 2023	DIC 2023	FEB 2024	Fecha Inf.	Calif. (2)	Monto	Días Venc.	

TOTAL

(2) NOR: Normal, CPP: Con Problemas Potenciales, DEF: Deficiente, DUD: Dudoso, PER: Pérdida, SCAL: Sin Calificación

## Detalle de vencidos

# Doc	Fuente - Acreedor	Monto *	Días Venc.
	Protestos Sin Regularizar	45.069,43	1,354
2	PERUPLAST S A	45.069,43	1,354
	Documentos Impagos	3.245,00	1,369
5	EXPERIAN PERU S.A.C	3.245,00	1,369
	Deuda Laboral	176.560,31	1,528
40	PRIMA AFP S.A.	121.799,98	1,528
44	AFP HABITAT S.A.	40.177,64	1,497
9	AFP INTEGRAL S A	7.174,16	401
17	PROFUTURO AFP	5.021,53	1,162
1	SEGURO SOCIAL DE SALUD ESSALUD	2.387,00	67

## Utilización de Líneas de Crédito

Instituciones	**	Línea Aprobada	Línea No Utilizada	Línea Utilizada	% L. Ut.
TOTAL					0%

\*\*Tipo de Crédito

## Principales Acreedores

Montos expresados en unidades de soles\*

## Resumen de Deudas

Descripción de la Deuda	Monto *	Días
Deuda total SBS al 31/01/2024		
% Calificación normal		
Peor Calificación (2)		
Otros Créditos	0,00	****
Deuda vencida		
Protestos Sin Regularizar	45.069,43	1,354
Documentos Impagos	3.245,00	1,369
Deuda Laboral	176.560,31	1,528
Total deuda vencida	224.874,74	

## Detalle de Riesgos SBS/Microfinanzas

Concepto	Saldo *
Deuda Directa	0,00
Deuda Indirecta	0,00
Deuda Castigada	0,00
Deuda Total SBS/MicroFinanzas	0,00
Línea Tarj. Cred. No utilizada	0,00
Total Riesgo SBS/MicroFinanzas	0,00

## Detalle de deuda Otros Créditos

Empresa	Calif. (2)	Saldo *	% Ven.	Días Venc.	Disc.
Deuda Total Otros Créditos		0,00	0		

## Detalle de vencidos

# Doc	Fuente - Acreedor	Monto *	Días Venc.
	Protestos Sin Regularizar	45.069,43	1,354
2	PERUPLAST S A	45.069,43	1,354
	Documentos Impagos	3.245,00	1,369
5	EXPERIAN PERU S.A.C	3.245,00	1,369
	Deuda Laboral	176.560,31	1,528
40	PRIMA AFP S.A.	121.799,98	1,528
44	AFP HABITAT S.A.	40.177,64	1,497
9	AFP INTEGRA S A	7.174,16	401
17	PROFUTURO AFP	5.021,53	1,162
1	SEGURO SOCIAL DE SALUD ESSALUD	2.387,00	67

## Detalle Variación

Montos expresados en unidades de soles\*

## Resumen de la variación

Descripción de la deuda	05/03/2024	07/03/2024	Variación
Score	4.000	4.000	0.000
Nro. Entidades SBS/Microf.		0	0
Riesgo Total SBS/Microf. *	0,00	0,00	
Deuda Directa	0,00	0,00	0,00
Deuda Indirecta	0,00	0,00	0,00
Deuda Castigada	0,00	0,00	0,00

Variación del Riesgo Total SBS/Microf. *	Antes	07/03/2024	Variación
Último Mes	0,00	0,00	0,00
Último Trimestre	0,00	0,00	0,00
Último Semestre	0,00	0,00	0,00
Último Año	0,00	0,00	0,00

Calificación SBS/Microf.	05/03/2024	07/03/2024	Variación
% NOR (Normal)	0.00	0.00	0.00
% CPP (Con Problemas Potenciales)	0.00	0.00	0.00
% DEF (Deficiente)	0.00	0.00	0.00
% DUD (Dudoso)	0.00	0.00	0.00
% PER (Pérdida)	0.00	0.00	0.00

Deuda vencida *	05/03/2024	07/03/2024	Variación
Deuda Laboral	175.689,99	176.560,31	
Total deuda vencida	175.689,99	176.560,31	870,32

Deuda por Otros Créditos *	05/03/2024	07/03/2024	Variación
Total deuda otros créditos	0,00	0,00	0,00

## Detalle de la variación

Fuente - Acreedor *	05/03/2024	07/03/2024	Variación
Deuda Laboral			870,32
AFP INTEGRAS A	6.303,84	7.174,16	870,32

## Posición Histórica

Montos expresados en unidades de soles\*

Fecha de Proceso	Sema. Actual	Sem. Riesgo	Var.	Superintendencia de Banca y Seguros (SBS/Microfinan.)				Otros Créditos	Otros Vencidos *				Ctas. Cerr./Anu.		Otros Repor. Negati.	
				# Enti.	Deuda Total *	% Cali. normal	Peor Califi.(2)		Deuda Vencida *	Protestos	Docs. Impagos	Deuda Tributaria	Deuda Laboral	Cta. Cte.		Tar. Créd.
07/03/2024	●	4.000	☰	0	0,00	0,00		0,00	0,00	45.069,43	3.245,00	0,00	176.560,31	0	0	0
05/03/2024	●	4.000	☰	0	0,00	0,00		0,00	0,00	45.069,43	3.245,00	0,00	175.689,99	0	0	0
01/03/2024	●	4.000	☰	0	0,00	0,00		0,00	0,00	45.069,43	3.245,00	0,00	176.826,99	0	0	0
28/02/2024	●	4.000	☰	0	0,00	0,00		0,00	0,00	45.355,59	3.245,00	0,00	176.826,99	0	0	0
19/02/2024	●	4.000	☰	0	0,00	0,00		0,00	0,00	45.355,59	3.245,00	0,00	176.818,99	0	0	0
13/02/2024	●	4.000	☰	0	0,00	0,00		0,00	0,00	45.355,59	3.245,00	0,00	173.302,99	0	0	0
12/02/2024	●	4.000	☰	0	0,00	0,00		0,00	0,00	45.355,59	3.245,00	0,00	171.646,19	0	0	0
06/02/2024	●	4.000	☰	0	0,00	0,00		0,00	0,00	45.355,59	3.245,00	0,00	172.090,55	0	0	0
02/02/2024	●	4.000	☰	0	0,00	0,00		0,00	0,00	45.355,59	3.245,00	0,00	172.090,55	0	0	0
01/02/2024	●	4.000	☰	0	0,00	0,00		0,00	0,00	45.355,59	3.245,00	0,00	171.242,32	0	0	0
23/01/2024	●	4.000	☰	0	0,00	0,00		0,00	0,00	44.222,89	3.245,00	0,00	171.242,32	0	0	0
17/01/2024	●	4.000	☰	0	0,00	0,00		0,00	0,00	44.222,89	3.245,00	978,00	175.165,32	0	0	0
15/01/2024	●	4.000	☰	0	0,00	0,00		0,00	0,00	44.222,89	3.245,00	978,00	175.165,32	0	0	0
11/01/2024	●	4.000	☰	0	0,00	0,00		0,00	0,00	44.222,89	3.245,00	0,00	173.106,32	0	0	0
08/01/2024	●	4.000	☰	0	0,00	0,00		0,00	0,00	44.222,89	3.245,00	0,00	171.040,91	0	0	0
05/01/2024	●	4.000	☰	0	0,00	0,00		0,00	0,00	44.222,89	3.245,00	0,00	171.037,91	0	0	0
03/01/2024	●	4.000	☰	0	0,00	0,00		0,00	0,00	44.222,89	3.245,00	0,00	170.204,82	0	0	0
27/12/2023	●	4.000	☰	0	0,00	0,00		0,00	0,00	44.544,81	3.245,00	0,00	170.200,82	0	0	0
26/12/2023	●	4.000	☰	0	0,00	0,00		0,00	0,00	44.544,81	3.245,00	0,00	169.208,33	0	0	0
18/12/2023	●	4.000	☰	0	0,00	0,00		0,00	0,00	44.544,81	3.245,00	0,00	169.204,33	0	0	0
12/12/2023	●	4.000	☰	0	0,00	0,00		0,00	0,00	44.544,81	3.245,00	978,00	171.813,33	0	0	0
11/12/2023	●	4.000	☰	0	0,00	0,00		0,00	0,00	44.544,81	3.245,00	978,00	170.001,35	0	0	0
05/12/2023	●	4.000	☰	0	0,00	0,00		0,00	0,00	44.544,81	3.245,00	0,00	166.737,35	0	0	0
01/12/2023	●	4.000	☰	0	0,00	0,00		0,00	0,00	44.544,81	3.245,00	0,00	193.617,22	0	0	0
27/11/2023	●	4.000	☰	0	0,00	0,00		0,00	0,00	45.760,97	3.245,00	0,00	193.617,22	0	0	0
20/11/2023	●	4.000	☰	0	0,00	0,00		0,00	0,00	45.760,97	3.245,00	0,00	193.615,22	0	0	0
14/11/2023	●	4.000	☰	0	0,00	0,00		0,00	0,00	45.760,97	3.245,00	0,00	193.612,22	0	0	0
13/11/2023	●	4.000	☰	0	0,00	0,00		0,00	0,00	45.760,97	3.245,00	0,00	191.751,48	0	0	0
06/11/2023	●	4.000	☰	0	0,00	0,00		0,00	0,00	45.760,97	3.245,00	0,00	190.558,48	0	0	0
03/11/2023	●	4.000	☰	0	0,00	0,00		0,00	0,00	45.760,97	3.245,00	0,00	190.558,48	0	0	0
02/11/2023	●	4.000	☰	0	0,00	0,00		0,00	0,00	45.760,97	3.245,00	0,00	189.518,25	0	0	0
16/10/2023	●	4.000	☰	0	0,00	0,00		0,00	0,00	45.307,89	3.245,00	0,00	189.518,25	0	0	0
13/10/2023	●	4.000	☰	0	0,00	0,00		0,00	0,00	45.307,89	0,00	0,00	189.518,25	0	0	0
12/10/2023	●	4.000	☰	0	0,00	0,00		0,00	0,00	45.307,89	0,00	0,00	189.518,25	0	0	0



04/10/2023	●	4.000	☰	0	0,00	0,00	0,00	0,00	45.307,89	0,00	0,00	187.636,19	0	0	0
03/10/2023	●	4.000	☰	0	0,00	0,00	0,00	0,00	45.307,89	0,00	0,00	186.623,50	0	0	0
29/09/2023	●	4.000	☰	0	0,00	0,00	0,00	0,00	44.055,97	0,00	0,00	186.623,50	0	0	0
21/09/2023	●	4.000	☰	0	0,00	0,00	0,00	0,00	44.055,97	3.245,00	0,00	186.623,50	0	0	0
12/09/2023	●	3.999	☰	1	40,80	100,00	NOR	0,00	44.055,97	3.245,00	0,00	186.623,50	0	0	0
08/09/2023	●	3.999	☰	1	40,80	100,00	NOR	0,00	44.055,97	3.245,00	0,00	184.409,99	0	0	0
06/09/2023	●	3.999	☰	1	40,80	100,00	NOR	0,00	44.055,97	3.245,00	0,00	179.089,37	0	0	0
01/09/2023	●	3.999	☰	1	40,80	100,00	NOR	0,00	44.055,97	3.245,00	0,00	178.237,66	0	0	0
24/08/2023	●	3.999	☰	1	40,80	100,00	NOR	0,00	43.018,65	3.245,00	0,00	178.237,66	0	0	0
11/08/2023	●	4.000	☰	0	0,00	0,00	0,00	0,00	43.018,65	3.245,00	0,00	178.237,66	0	0	0
02/08/2023	●	4.000	☰	0	0,00	0,00	0,00	0,00	43.018,65	3.245,00	0,00	176.454,26	0	0	0
01/08/2023	●	4.000	☰	0	0,00	0,00	0,00	0,00	43.018,65	3.245,00	0,00	177.618,90	0	0	0
24/07/2023	●	4.000	☰	0	0,00	0,00	0,00	0,00	43.257,12	3.245,00	0,00	177.618,90	0	0	0
11/07/2023	●	3.998	☰	1	69,90	100,00	NOR	0,00	43.257,12	3.245,00	0,00	177.618,90	0	0	0
06/07/2023	●	3.998	☰	1	69,90	100,00	NOR	0,00	43.257,12	3.245,00	0,00	176.328,84	0	0	0
03/07/2023	●	3.998	☰	1	69,90	100,00	NOR	0,00	43.257,12	3.245,00	0,00	175.302,48	0	0	0
28/06/2023	●	3.998	☰	1	69,90	100,00	NOR	0,00	43.865,20	3.245,00	0,00	175.302,48	0	0	0
22/06/2023	●	3.998	☰	1	69,90	100,00	NOR	0,00	43.865,20	3.245,00	0,00	175.302,48	0	0	0
21/06/2023	●	3.999	☰	1	27,67	100,00	NOR	0,00	43.865,20	3.245,00	0,00	175.302,48	0	0	0
14/06/2023	●	3.999	☰	1	27,67	100,00	NOR	0,00	43.865,20	3.245,00	0,00	175.302,48	0	0	0
02/06/2023	●	3.999	☰	1	27,67	100,00	NOR	0,00	43.865,20	3.245,00	0,00	174.393,69	0	0	0
01/06/2023	●	3.999	☰	1	27,67	100,00	NOR	0,00	43.865,20	3.245,00	0,00	171.055,60	0	0	0
22/05/2023	●	3.999	☰	1	27,67	100,00	NOR	0,00	44.246,74	3.245,00	0,00	171.055,60	0	0	0
10/05/2023	●	4.000	☰	0	0,00	0,00	0,00	0,00	44.246,74	3.245,00	0,00	171.055,60	0	0	0
09/05/2023	●	4.000	☰	0	0,00	0,00	0,00	0,00	44.246,74	3.245,00	0,00	170.153,83	0	0	0
08/05/2023	●	4.000	☰	0	0,00	0,00	0,00	0,00	44.246,74	3.245,00	0,00	163.232,48	0	0	0
03/05/2023	●	4.000	☰	0	0,00	0,00	0,00	0,00	44.246,74	3.245,00	0,00	163.232,48	0	0	0
12/04/2023	●	4.000	☰	0	0,00	0,00	0,00	0,00	45.379,43	3.245,00	0,00	163.232,48	0	0	0
22/03/2023	●	4.000	☰	0	0,00	0,00	0,00	0,00	45.379,43	3.245,00	0,00	140.708,92	0	0	0
10/03/2023	●	3.999	☰	1	20,70	100,00	NOR	0,00	45.379,43	3.245,00	0,00	140.708,92	0	0	0
01/03/2023	●	3.999	☰	1	20,70	100,00	NOR	0,00	45.379,43	3.245,00	0,00	139.807,15	0	0	0
24/02/2023	●	3.999	☰	1	20,70	100,00	NOR	0,00	45.880,20	3.245,00	0,00	139.807,15	0	0	0
21/02/2023	●	3.999	☰	1	20,70	100,00	NOR	0,00	45.880,20	3.245,00	0,00	138.905,38	0	0	0
16/02/2023	●	4.000	☰	0	0,00	0,00	0,00	0,00	45.880,20	3.245,00	0,00	138.905,38	0	0	0
01/02/2023	●	4.000	☰	0	0,00	0,00	0,00	0,00	45.880,20	0,00	0,00	138.905,38	0	0	0
27/01/2023	●	4.000	☰	0	0,00	0,00	0,00	0,00	45.474,82	0,00	0,00	138.905,38	0	0	0
23/01/2023	●	4.000	☰	0	0,00	0,00	0,00	0,00	45.474,82	0,00	0,00	138.905,38	0	0	0
16/01/2023	●	3.999	☰	1	16,10	100,00	NOR	0,00	45.474,82	0,00	0,00	138.905,38	0	0	0
06/01/2023	●	3.999	☰	1	16,10	100,00	NOR	0,00	45.474,82	0,00	0,00	137.528,93	0	0	0
03/01/2023	●	3.999	☰	1	16,10	100,00	NOR	0,00	45.474,82	0,00	0,00	121.779,94	0	0	0
22/12/2022	●	3.999	☰	1	16,10	100,00	NOR	0,00	45.927,90	0,00	0,00	121.779,94	0	0	0
13/12/2022	●	3.998	☰	1	45,58	100,00	NOR	0,00	45.927,90	0,00	0,00	121.779,94	0	0	0
06/12/2022	●	3.998	☰	1	45,58	100,00	NOR	0,00	45.927,90	0,00	0,00	121.761,05	0	0	0
01/12/2022	●	3.998	☰	1	45,58	100,00	NOR	0,00	45.927,90	3.245,00	0,00	121.761,05	0	0	0
23/11/2022	●	3.998	☰	1	45,58	100,00	NOR	0,00	47.370,60	3.245,00	0,00	121.761,05	0	0	0
09/11/2022	●	4.000	☰	0	0,00	0,00	0,00	0,00	47.370,60	3.245,00	0,00	121.761,05	0	0	0
02/11/2022	●	4.000	☰	0	0,00	0,00	0,00	0,00	47.370,60	3.245,00	0,00	121.743,78	0	0	0
26/10/2022	●	4.000	☰	0	0,00	0,00	0,00	0,00	47.465,98	3.245,00	0,00	121.743,78	0	0	0
24/10/2022	●	4.000	☰	0	0,00	0,00	0,00	0,00	47.465,98	3.245,00	0,00	35.610,18	0	0	0
12/10/2022	●	3.999	☰	1	1,61	100,00	NOR	0,00	47.465,98	3.245,00	0,00	35.610,18	0	0	0
11/10/2022	●	3.999	☰	1	1,61	100,00	NOR	0,00	47.465,98	3.245,00	0,00	34.107,78	0	0	0
04/10/2022	●	3.999	☰	1	1,61	100,00	NOR	0,00	47.465,98	3.245,00	0,00	34.089,19	0	0	0
22/09/2022	●	3.999	☰	1	1,61	100,00	NOR	0,00	45.832,51	3.245,00	0,00	34.089,19	0	0	0
08/09/2022	●	4.000	☰	0	0,00	0,00	0,00	0,00	45.832,51	3.245,00	0,00	34.089,19	0	0	0
01/09/2022	●	4.000	☰	0	0,00	0,00	0,00	0,00	45.832,51	3.245,00	0,00	34.070,33	0	0	0
22/08/2022	●	4.000	☰	0	0,00	0,00	0,00	0,00	46.392,90	3.245,00	0,00	34.070,33	0	0	0
11/08/2022	●	3.996	☰	1	63,05	100,00	NOR	0,00	46.392,90	3.245,00	0,00	34.070,33	0	0	0
02/08/2022	●	3.996	☰	1	63,05	100,00	NOR	0,00	46.392,90	3.245,00	0,00	33.362,70	0	0	0
22/07/2022	●	3.996	☰	1	63,05	100,00	NOR	0,00	45.605,97	3.245,00	0,00	33.362,70	0	0	0
13/07/2022	●	4.000	☰	0	0,00	0,00	0,00	0,00	45.605,97	3.245,00	0,00	33.362,70	0	0	0
11/07/2022	●	4.000	☰	0	0,00	0,00	0,00	0,00	45.605,97	3.245,00	0,00	32.550,98	0	0	0
01/07/2022	●	4.000	☰	0	0,00	0,00	0,00	0,00	45.605,97	3.245,00	0,00	32.532,74	0	0	0
21/06/2022	●	4.000	☰	0	0,00	0,00	0,00	0,00	44.127,50	3.245,00	0,00	32.532,74	0	0	0
20/06/2022	●	4.000	☰	0	0,00	0,00	0,00	0,00	44.127,50	3.245,00	0,00	32.532,74	0	0	0
14/06/2022	●	4.000	☰	0	0,00	0,00	0,00	0,00	44.127,50	3.245,00	5.238,00	32.532,74	0	0	0
13/06/2022	●	4.000	☰	0	0,00	0,00	0,00	0,00	44.127,50	3.245,00	5.238,00	31.683,38	0	0	0
10/06/2022	●	4.000	☰	0	0,00	0,00	0,00	0,00	44.127,50	3.245,00	5.229,00	31.683,38	0	0	0
08/06/2022	●	4.000	☰	0	0,00	0,00	0,00	0,00	44.127,50	3.245,00	5.229,00	30.305,94	0	0	0
07/06/2022	●	4.000	☰	0	0,00	0,00	0,00	0,00	44.127,50	3.245,00	5.229,00	72.497,95	0	0	0
01/06/2022	●	4.000	☰	0	0,00	0,00	0,00	0,00	44.127,50	3.245,00	5.221,00	72.497,95	0	0	0
31/05/2022	●	4.000	☰	0	0,00	0,00	0,00	0,00	45.808,67	3.245,00	5.221,00	72.497,95	0	0	0
27/05/2022	●	4.000	☰	0	0,00	0,00	0,00	0,00	45.808,67	3.245,00	5.211,00	72.497,95	0	0	0

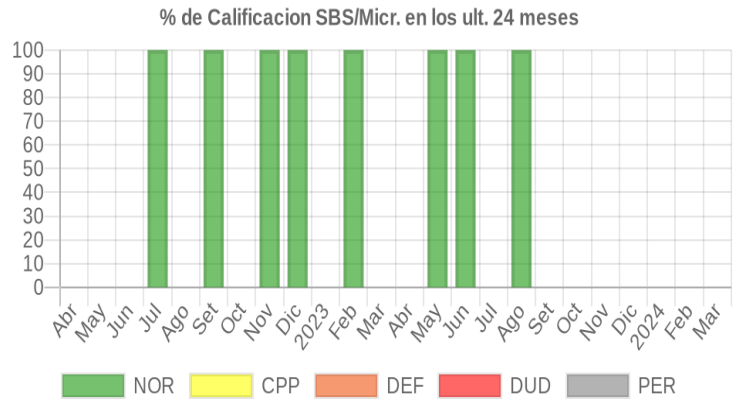
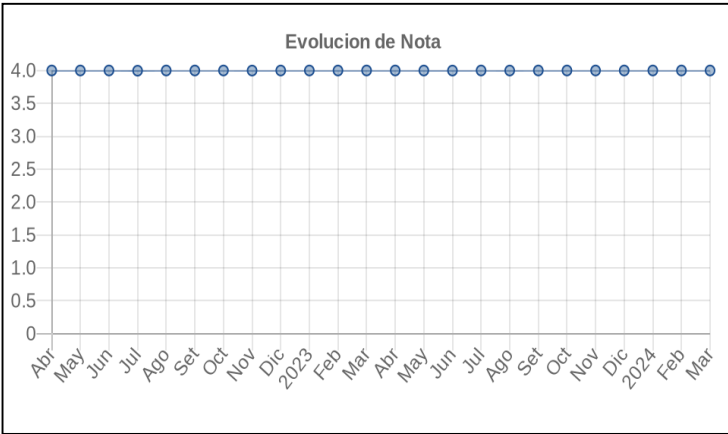


24/05/2022	●	4.000	☰	0	0,00	0,00	0,00	0,00	45.808,67	3.245,00	5.211,00	66.902,94	0	0	0
16/05/2022	●	4.000	☰	0	0,00	0,00	0,00	0,00	45.808,67	3.245,00	5.202,00	66.902,94	0	0	0
11/05/2022	●	4.000	☰	0	0,00	0,00	0,00	0,00	45.808,67	3.245,00	5.192,00	66.902,94	0	0	0
09/05/2022	●	4.000	☰	0	0,00	0,00	0,00	0,00	45.808,67	3.245,00	5.192,00	66.882,48	0	0	0
03/05/2022	●	4.000	☰	0	0,00	0,00	0,00	0,00	45.808,67	3.245,00	13.738,00	66.890,48	0	0	0
30/04/2022	●	4.000	▼	0	0,00	0,00	0,00	0,00	44.091,73	3.245,00	13.738,00	66.890,48	0	0	0
12/04/2022	●	4.000	☰	0	0,00	0,00	0,00	0,00	44.091,73	3.245,00	0,00	66.882,48	0	0	0
01/04/2022	●	4.000	☰	0	0,00	0,00	0,00	0,00	44.091,73	3.245,00	0,00	66.899,21	0	0	0

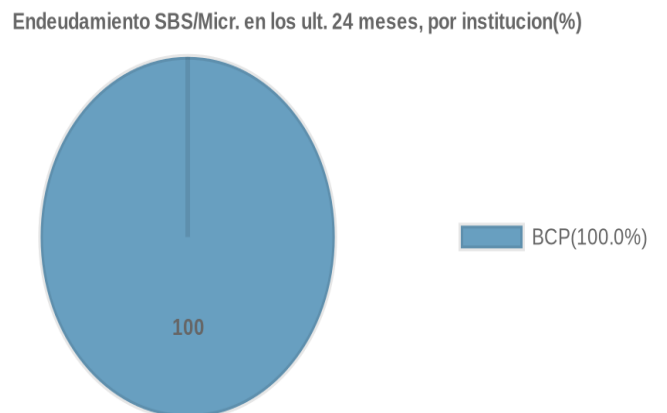
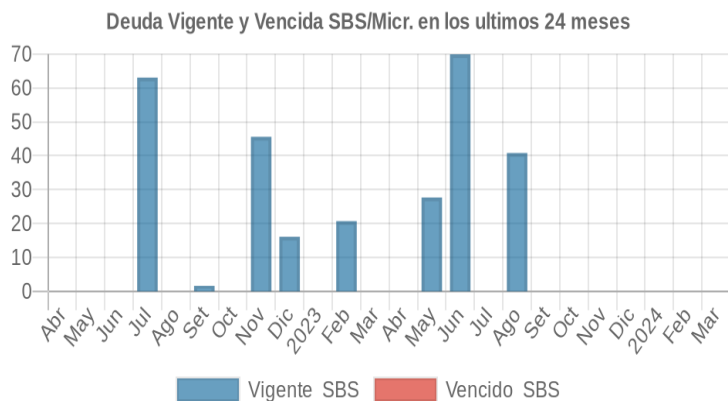
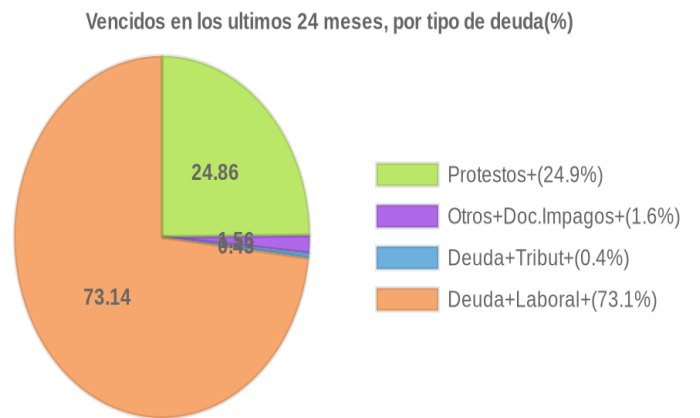
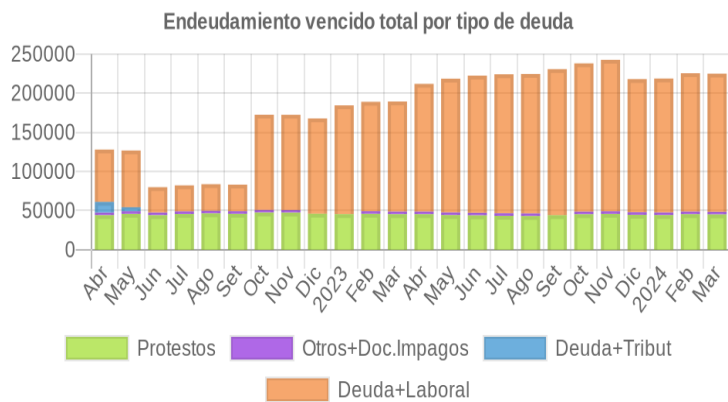


## Gráficos

Montos expresados en unidades de soles\*



NOR: Normal, CPP: Con Problemas Potenciales, DEF: Deficiente, DUD: Dudoso, PER: Pérdida, SCAL: Sin Calificación



## Reporte de Vencidos

Montos expresados en unidades de soles\*

Fuente - Acreedor	DIC 2023			ENE 2024			FEB 2024			MAR 2024		
	# Docs.	Monto *	Dias V.	# Docs.	Monto *	Dias V.	# Docs.	Monto *	Dias V.	# Docs.	Monto *	Dias V.
Protestos Sin Regularizar												
PERUPLAST S A	2	44.544,81	128	2	44.222,89	131	2	45.355,59	134	2	45.069,43	135
Total	2	44.544,81	128	2	44.222,89	131	2	45.355,59	134	2	45.069,43	135
Documentos Impagos												
EXPERIAN PERU S.A.C	5	3.245,00	130	5	3.245,00	133	5	3.245,00	136	5	3.245,00	136
Total	5	3.245,00	130	5	3.245,00	133	5	3.245,00	136	5	3.245,00	136
Deuda Tributaria												
SUPERINTENDENCIA NACIONAL DE ADMINISTRACION		0,00	0		0,00	0		0,00			0,00	
Total	0			0			0			0		
Deuda Laboral												
PRIMA AFP S.A.	40	121.799,98	146	40	121.799,98	149	40	121.799,98	152	40	121.799,98	152
AFP HABITAT S.A.	42	36.455,43	143	43	38.520,84	146	44	40.177,64	149	44	40.177,64	149
AFP INTEGRAL S A	6	4.622,52	334	7	5.455,61	365	8	6.303,84	39	9	7.174,16	40
PROFUTURO AFP	21	5.465,89	127	21	5.465,89	131	17	5.021,53	115	17	5.021,53	116
SEGURO SOCIAL DE SALUD ESSALUD	1	1.857,00	61		0,00	0	1	3.524,00	60	1	2.387,00	67
Total	110	170.200,82	146	111	171.242,32	149	110	176.826,99	152	111	176.560,31	152

Montos expresados en unidades de soles\*

Fuente - Acreedor	AGO 2023			SET 2023			OCT 2023			NOV 2023		
	# Docs.	Monto *	Dias V.	# Docs.	Monto *	Dias V.	# Docs.	Monto *	Dias V.	# Docs.	Monto *	Dias V.
Protestos Sin Regularizar												
PERUPLAST S A	2	43.018,65	116	2	44.055,97	119	2	45.307,89	122	2	45.760,97	125
Total	2	43.018,65	116	2	44.055,97	119	2	45.307,89	122	2	45.760,97	125
Documentos Impagos												
EXPERIAN PERU S.A.C	5	3.245,00	118		0,00	0	5	3.245,00	124	5	3.245,00	127
Total	5	3.245,00	118	0			5	3.245,00	124	5	3.245,00	127
Deuda Tributaria												
SUPERINTENDENCIA NACIONAL DE ADMINISTRACION		0,00			0,00			0,00			0,00	
Total	0			0			0			0		
Deuda Laboral												
PRIMA AFP S.A.	33	115.486,87	133	38	120.807,49	136	38	120.807,49	140	38	120.807,49	143
AFP HABITAT S.A.	38	29.018,59	130	39	30.900,65	133	40	32.782,71	136	41	34.643,45	139
AFP INTEGRAL S A	35	28.597,76	130	36	29.449,47	133	37	30.462,16	136	38	31.502,39	139
PROFUTURO AFP	18	5.134,44	115	21	5.465,89	118	21	5.465,89	121	21	5.465,89	124
SEGURO SOCIAL DE SALUD ESSALUD		0,00			0,00			0,00		1	1.198,00	61
Total	124	178.237,66	133	134	186.623,50	136	136	189.518,25	140	139	193.617,22	143

Montos expresados en unidades de soles\*

Fuente - Acreedor	ABR 2023			MAY 2023			JUN 2023			JUL 2023		
	# Docs.	Monto *	Dias V.	# Docs.	Monto *	Dias V.	# Docs.	Monto *	Dias V.	# Docs.	Monto *	Dias V.
Protestos Sin Regularizar												
PERUPLAST S A	2	45.379,43	104	2	44.246,74	107	2	43.865,20	110	2	43.257,12	113
Total	2	45.379,43	104	2	44.246,74	107	2	43.865,20	110	2	43.257,12	113
Documentos Impagos												
EXPERIAN PERU S.A.C	5	3.245,00	105	5	3.245,00	108	5	3.245,00	111	5	3.245,00	114
Total	5	3.245,00	105	5	3.245,00	108	5	3.245,00	111	5	3.245,00	114
Deuda Tributaria												
SUPERINTENDENCIA NACIONAL DE ADMINISTRACION		0,00			0,00			0,00			0,00	
Total	0			0			0			0		
Deuda Laboral												
PRIMA AFP S.A.	30	109.703,68	121	33	115.486,87	124	33	115.486,87	127	33	115.486,87	130
AFP HABITAT S.A.	34	24.134,57	118	35	25.036,34	121	36	25.945,13	124	37	27.235,19	127
AFP INTEGRAL S A	31	24.259,79	118	32	25.397,95	121	36	28.736,04	124	37	29.762,40	127
PROFUTURO AFP	18	5.134,44	103	18	5.134,44	106	18	5.134,44	109	18	5.134,44	112
SEGURO SOCIAL DE SALUD ESSALUD		0,00			0,00			0,00			0,00	
Total	113	163.232,48	121	118	171.055,60	124	123	175.302,48	127	125	177.618,90	130

## Reporte SBS/Microfinanzas

Montos expresados en unidades de soles\*

Última fecha reportada por la SBS : 31/01/2024

ÚLTIMOS 6 MESES		OCT 2023 (SBS: SET 2023)	NOV 2023 (SBS: OCT 2023)	DIC 2023 (SBS: NOV 2023)	ENE 2024 (SBS: DIC 2023)	FEB 2024 (SBS: ENE 2024)	MAR 2024 (SBS: ENE2024)
% Porcentaje de Calificación	NOR (Normal)	0.00	0.00	0.00	0.00	0.00	0.00
	CPP (Con Problemas Pote.)	0.00	0.00	0.00	0.00	0.00	0.00
	DEF (Deficiente)	0.00	0.00	0.00	0.00	0.00	0.00
	DUD (Dudoso)	0.00	0.00	0.00	0.00	0.00	0.00
	PER (Pérdida)	0.00	0.00	0.00	0.00	0.00	0.00

Institución	OCT 2023 (SBS: SET 2023)		NOV 2023 (SBS: OCT 2023)		DIC 2023 (SBS: NOV 2023)		ENE 2024 (SBS: DIC 2023)		FEB 2024 (SBS: ENE 2024)		MAR 2024 (SBS: ENE2024)	
	Monto *	Dias V.	Monto *	Dias V.	Monto *	Dias V.	Monto *	Dias V.	Monto *	Dias V.	Monto *	Dias V.
BCP												
TOTAL	0,00		0,00		0,00		0,00		0,00		0,00	

Última fecha reportada por la SBS : 31/01/2024

Operación	OCT 2023 (SBS: SET 2023)		NOV 2023 (SBS: OCT 2023)		DIC 2023 (SBS: NOV 2023)		ENE 2024 (SBS: DIC 2023)		FEB 2024 (SBS: ENE 2024)		MAR 2024 (SBS: ENE2024)	
	Monto *	Dias V.	Monto *	Dias V.	Monto *	Dias V.	Monto *	Dias V.	Monto *	Dias V.	Monto *	Dias V.
RESUMEN												

Montos expresados en unidades de soles\*

Última fecha reportada por la SBS : 31/01/2024

6 MESES ANTERIORES		ABR 2023 (SBS: MAR 2023)	MAY 2023 (SBS: ABR 2023)	JUN 2023 (SBS: MAY 2023)	JUL 2023 (SBS: JUN 2023)	AGO 2023 (SBS: JUL 2023)	SET 2023 (SBS: AGO 2023)
% Porcentaje de Calificación	NOR (Normal)	0.00	100.00	100.00	0.00	100.00	0.00
	CPP (Con Problemas Pote.)	0.00	0.00	0.00	0.00	0.00	0.00
	DEF (Deficiente)	0.00	0.00	0.00	0.00	0.00	0.00
	DUD (Dudoso)	0.00	0.00	0.00	0.00	0.00	0.00
	PER (Pérdida)	0.00	0.00	0.00	0.00	0.00	0.00

Institución	ABR 2023 (SBS: MAR 2023)		MAY 2023 (SBS: ABR 2023)		JUN 2023 (SBS: MAY 2023)		JUL 2023 (SBS: JUN 2023)		AGO 2023 (SBS: JUL 2023)		SET 2023 (SBS: AGO 2023)	
	Monto *	Dias V.	Monto *	Dias V.	Monto *	Dias V.	Monto *	Dias V.	Monto *	Dias V.	Monto *	Dias V.
BCP			27,67		69,90				40,80			
TOTAL	0,00		27,67		69,90		0,00		40,80		0,00	

Última fecha reportada por la SBS : 31/01/2024

Operación	ABR 2023 (SBS: MAR 2023)		MAY 2023 (SBS: ABR 2023)		JUN 2023 (SBS: MAY 2023)		JUL 2023 (SBS: JUN 2023)		AGO 2023 (SBS: JUL 2023)		SET 2023 (SBS: AGO 2023)	
	Monto *	Dias V.	Monto *	Dias V.	Monto *	Dias V.	Monto *	Dias V.	Monto *	Dias V.	Monto *	Dias V.
RESUMEN												
- Total Deuda			27,67		69,90				40,80			
CREDITOS DIRECTOS												
- CRÉDITOS VIGENTES			27,67		69,90				40,80			
-- Mype: SobregirosCC			27,67		69,90				40,80			

## Reporte SBS/Microfinanzas por entidades

Reportado por : BCP

Última fecha reportada por la SBS : 31/01/2024

Operación	OCT 2023 (SBS: SET2023)		NOV 2023 (SBS: OCT2023)		DIC 2023 (SBS: NOV2023)		ENE 2024 (SBS: DIC2023)		FEB 2024 (SBS: ENE2024)		MAR 2024 (SBS: ENE2024)	
	Monto *	Dias V.	Monto *	Dias V.	Monto *	Dias V.	Monto *	Dias V.	Monto *	Dias V.	Monto *	Dias V.
Calificación (2)												



RESUMEN

Última fecha reportada por la SBS : 31/01/2024

Operación	ABR 2023 (SBS: MAR2023)		MAY 2023 (SBS: ABR2023)		JUN 2023 (SBS: MAY2023)		JUL 2023 (SBS: JUN2023)		AGO 2023 (SBS: JUL2023)		SET 2023 (SBS: AGO2023)	
	Monto *	Dias V.	Monto *	Dias V.	Monto *	Dias V.	Monto *	Dias V.	Monto *	Dias V.	Monto *	Dias V.
Calificación (2)			NOR		NOR				NOR			
RESUMEN												
- Total Deuda			27,67		69,90				40,80			
CREDITOS DIRECTOS												
- CRÉDITOS VIGENTES			27,67		69,90				40,80			
-- Mype: SobregirosCC			27,67		69,90				40,80			

Rectificaciones SBS

Entidad	Periodo SBS	Cuenta	Concepto Rectificación	Dice	Debe Decir
---------	-------------	--------	------------------------	------	------------

Aval/Codeudor

Montos expresados en unidades de soles\*

Es Avalista de: Información reportada por la SBS al 31/01/2024

Tipo Doc	Nro Documento	Nombre/Razón Social	Act	Pre	12m
----------	---------------	---------------------	-----	-----	-----

Montos expresados en unidades de soles\*

Quiénes lo Avalan: Información reportada por la SBS al 31/01/2024

Tipo Doc	Nro Documento	Nombre/Razón Social	Act	Pre	12m
----------	---------------	---------------------	-----	-----	-----

Montos expresados en unidades de soles\*

Es Avalista de: Información Reportada por Entidades de Microfinanzas / Otros Créditos

Tipo Doc	Nro Documento	Nombre/Razón Social	Act	Pre	12m
----------	---------------	---------------------	-----	-----	-----

Montos expresados en unidades de soles\*

Quiénes lo Avalan: Información Reportada por Entidades de Microfinanzas / Otros Créditos

Tipo Doc	Nro Documento	Nombre/Razón Social	Act	Pre	12m
----------	---------------	---------------------	-----	-----	-----

Documentos Protestados como Deudor/Aceptante

Montos expresados en unidades\*

Reportado por la Cámara de Comercio de Lima (CCL)

Documentos Protestados sin Regularizar

	# Doc	Monto (S/) *	Max Días Venc.
Total:	2	45.069,43	1,354

Tipo de Cambio 3.780

Nro. Secuencia	Tip. Reg. **	Acreeedor/Girador	Tipo Doc.	Moneda	Monto *	Monto * (S/)	Boletín	F. Protesto	F. Venc	Días Venc.
6383335	PR	PERUPLAST S A	LET	US\$	9.563,13	36.148,63	06/2020	30/06/2020	/ /	1,346
6382727	PR	PERUPLAST S A	LET	US\$	2.360,00	8.920,80	06/2020	22/06/2020	/ /	1,354

\*\*PR: Protestos, CJ: Cobranza Judicial, MO: Moras, PP: Procesos Penales

Montos expresados en unidades\*

Reportado por la Cámara de Comercio de Lima (CCL)

## Documentos Protestados Regularizados

	# Doc	Monto (S/) *
Total:	0	0,00

Nro. Secuencia	Tip. ** Reg.	Acreedor/Girador	Tipo Doc.	Moneda	Monto *	Monto * (S/)	Boletín	F. Protesto	F. Venc.	F. Reg
----------------	--------------	------------------	-----------	--------	---------	--------------	---------	-------------	----------	--------

\*\*PR: Protestos, CJ: Cobranza Judicial, MO: Moras, PP: Procesos Penales

## Documentos Protestados como Acreedor/Girador

Montos expresados en unidades\*

Reportado por la Cámara de Comercio de Lima (CCL)

## Documentos Protestados sin Regularizar

	# Doc	Monto (S/) *	Max Días Venc.
Total:	1	42.732,00	1,725

Tipo de Cambio 3.780

Nro. Secuencia	Tip. ** Reg.	Deudor/Aceptante	Tipo Doc.	Moneda	Monto *	Monto * (S/)	Boletín	F. Protesto	F. Venc.	Días Venc.
220000081229	PR	DIAZ PANAIFO JANETH DEL ROCIO	LET	S/.	42.732,00	42.732,00	06/2019	17/06/2019	/ /	1,725

\*\*PR: Protestos, CJ: Cobranza Judicial, MO: Moras, PP: Procesos Penales

Montos expresados en unidades\*

Reportado por la Cámara de Comercio de Lima (CCL)

## Documentos Protestados Regularizados

	# Doc	Monto (S/) *
Total:	0	0,00

Nro. Secuencia	Tip. ** Reg.	Deudor/Aceptante	Tipo Doc.	Moneda	Monto *	Monto * (S/)	Boletín	F. Protesto	F. Venc.	F. Reg
----------------	--------------	------------------	-----------	--------	---------	--------------	---------	-------------	----------	--------

\*\*PR: Protestos, CJ: Cobranza Judicial, MO: Moras, PP: Procesos Penales

## Detalle de Vencidos

## Documentos Impagos

Montos expresados en unidades\*

	# Doc	Monto (S/) *	Max Días Venc.
Total:	5	3.245,00	1,369

Se muestran los 10 primeros documentos ordenados por Fecha de Vencimiento, del más reciente al más antiguo

Tipo de Cambio 3.780

Nombre del Acreedor de la Obligación	Tipo Comprobante/ Concepto	Nro Comprobante	Condición Deuda	Moneda	Monto *	Monto * (S/)	F. Venc.
EXPERIAN PERU S.A.C	Factura	FF02-0160927	MOROSIDAD	S/.	649,00	649,00	25/09/2020
EXPERIAN PERU S.A.C	Factura	FF04-0000858	MOROSIDAD	S/.	649,00	649,00	30/08/2020
EXPERIAN PERU S.A.C	Factura	FF02-0154103	MOROSIDAD	S/.	649,00	649,00	07/08/2020
EXPERIAN PERU S.A.C	Factura	FF02-0150936	MOROSIDAD	S/.	649,00	649,00	05/07/2020
EXPERIAN PERU S.A.C	Factura	FF02-0147960	MOROSIDAD	S/.	649,00	649,00	07/06/2020

## Deuda Tributaria

Montos expresados en unidades de soles\*

	# Doc	Monto (S/) *	Max Días Venc.
Total:	0		

Se muestran los 10 primeros documentos ordenados por Periodo de Deuda Tributaria, del más reciente al más antiguo

Nombre del Acreedor de la Obligación	Periodo	Monto *	Dependencia	Fecha inicio de cobranza coactiva	Última fecha de proceso
--------------------------------------	---------	---------	-------------	-----------------------------------	-------------------------

## Deuda Laboral

Montos expresados en unidades de soles\*

	# Doc	Monto (S/) *	Max Días Venc.
Total:	111	176.560,31	1,528

Se muestran los 10 primeros documentos ordenados por Periodo de Deuda Tributaria, del más reciente al más antiguo

Nombre del Acreedor de la Obligación	Periodo	Monto *	Dependencia	Fecha inicio de cobranza coactiva	Última fecha de proceso
SEGURO SOCIAL DE SALUD ESSALUD	12/2023	2.387,00	INTENDENCIA LIMA MEPECO	06/02/2024	23/02/2024

Se muestran los 10 primeros documentos ordenados por Periodo de Devengue, del más reciente al más antiguo

Nombre del Acreedor de la Obligación	Periodo	Deuda AFP *	Deuda Fondo *	Tipo de Deuda	Situación de Cobranza
AFP HABITAT S.A.	09/2023	356,80	1.300,00	Cierta-Declaracion sin pago	Administrativa
AFP INTEGRAL S.A.	09/2023	161,57	648,78	Cierta-Declaracion sin pago	Administrativa
AFP INTEGRAL S.A.	08/2023	162,03	649,52	Cierta-Declaracion sin pago	Administrativa
AFP HABITAT S.A.	08/2023	420,30	1.645,11	Cierta-Declaracion sin pago	Judicial
AFP HABITAT S.A.	07/2023	374,38	1.437,60	Cierta-Declaracion sin pago	Judicial
AFP INTEGRAL S.A.	07/2023	161,22	642,92	Cierta-Declaracion sin pago	Administrativa
AFP HABITAT S.A.	06/2023	388,49	1.472,25	Cierta-Declaracion sin pago	Judicial
AFP INTEGRAL S.A.	06/2023	143,63	545,35	Cierta-Declaracion sin pago	Administrativa
AFP HABITAT S.A.	05/2023	391,81	1.490,25	Cierta-Declaracion sin pago	Judicial
AFP INTEGRAL S.A.	05/2023	167,13	671,11	Cierta-Declaracion sin pago	Administrativa

## Comercio Exterior

Montos expresados en unidades de dólares

Muestra información reportada por la SUNAT desde el 07/02/2011

## Resumen por Ejercicio

Ejercicio	Actividad	Número de Operaciones	Importe USD *	N° Países	3 países con mayor número de operaciones
2022	IMPORTACIÓN	1	16.480,00	1	CHINA
2021	IMPORTACIÓN	1	8.400,00	1	CHINA

## Resumen por Meses

Actividad	Ejercicio	Mes	Número de Operaciones	Importe USD *	N° Países	3 países con mayor número de operaciones
IMPORTACIÓN	2022	MAYO	1	16.480,00	1	CHINA
	2021	FEBRERO	1	8.400,00	1	CHINA

## PUBLICACIÓN DIARIO "EL PERUANO"

## Reporte Otros Créditos



Institución	OCT 2023		NOV 2023		DIC 2023		ENE 2024		FEB 2024		MAR 2024	
	Monto *	Dias V.	Monto *	Dias V.	Monto *	Dias V.	Monto *	Dias V.	Monto *	Dias V.	Monto *	Dias V.
Institución												

Institución	ABR 2023		MAY 2023		JUN 2023		JUL 2023		AGO 2023		SET 2023	
	Monto *	Dias V.	Monto *	Dias V.	Monto *	Dias V.	Monto *	Dias V.	Monto *	Dias V.	Monto *	Dias V.
Institución												

### Reporte Otros Créditos por entidades

Sin Información