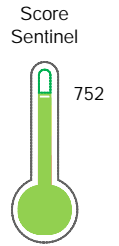


El reporte contiene solo los títulos seleccionados

- Información General
- Consulta Rápida
- Principales Acreedores
- Detalle Variación
- Posición Histórica
- Gráficos
- Rep. Vencidos
- Rep. SBS/Microf.
- SBS/Microf. Entidades
- Rectificaciones SBS
- Avalados/Avalistas
- Hechos de Importancia
- Documentos CCL
- Detalle de Vencidos
- Comercio Exterior
- Otros Créditos
- Otros Créd. Entidades
- Otros Rep. Negativos

RUC 20600939158 - MOTRIZA SOCIEDAD ANONIMA - MOTRIZA S.A.

Fecha Proceso	Tipo Doc.	N. Doc.	Nota	Deuda Total *	Var.	Actual	Previo	12m
24/10/2022	RUC	20600939158	0.000	31.070.297,84				



Riesgo Bajo

* La persona consultada cuenta con los siguientes créditos e indicadores.

- Línea de Crédito
- Está Avalado

Sentinel Sabio

Bancarizado: SI

Recomendación de Sentinel Sabio

Evaluación Crediticia



APROBAR
Producto Genérico

Detalle:

- Cumple con todas las reglas de evaluación

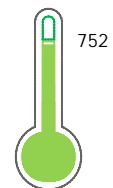
Cuota Estimada Mensual

S/ 1390520,



Score Sentinel

Nivel de Riesgo



Riesgo Bajo

Recomendación:

En este nivel de riesgo, 10 de 100 empresas podrían caer en incumplimiento en los próximos 12 meses

Información General

Datos Principales

12/09/2022: Última actualización de información reportada por SUNAT

Razón Social:	MOTRIZA SOCIEDAD ANONIMA - MOTRIZA S.A.		
Nombre Comercial:	-		
Tipo de Contribuyente:	SOCIEDAD ANONIMA		
Estado de Contribuyente:	ACTIVO	Condición del Contribuyente:	HABIDO
Inicio de Actividades:	15/01/2016		
Tamaño contribuyente:	PRINCIPAL	Dependencia:	I.PRICO NACIONAL
Actividad Económica Principal	VTA. MAY. MAQUINARIA, EQUIPO Y MATER.		
Actividad Económica Secundaria 1	-	Actividad Económica Secundaria 2	-
Fecha Inscripción RRPP:	15/01/2016	Número de Partida Registral:	-
Folio:	-	Asiento:	-

Agente de retención

Direcciones Registradas

Dirección	Fuente
CARRETERA PANAMERICANA SUR INT A-11 KM. 29.5 LURIN - LIMA - LIMA (OF 02)	SUNAT - DOMICILIO FISCAL
AVENIDA NESTOR GAMBETA KM. 10 CALLAO - PROV. CONST. DEL CALLAO - CALLAO	SUNAT - DEPOSITO
AVENIDA VIA DE EVITAMIENTO NRO. 1980 URBANIZACION INDUSTRIAL SANTA ROSA ATE - LIMA - LIMA	SUNAT - DEPOSITO
CARRETERA PANAMERICANA SUR INT. A-07 KM. 29.5 LURIN - LIMA - LIMA	SUNAT - DEPOSITO

Representantes Legales

Nro Documento	Nombre de Representante	Act	Pre	12m	Fecha desde que ocupa Cargo	Cargo
08705392	RUBIO RODRIGUEZ OSCAR ENRIQUE				29/12/2015	GERENTE GENERAL
08775673	GASTELUMENDI LUKIS EMMA PATRICIA				29/12/2015	APODERADO
09161125	SANTILLAN NUÑEZ MONICA DEL ROSARIO				01/01/2022	APODERADO
44220435	OJEDA IGLESIAS CARLOS ALBERTO				29/12/2015	APODERADO

Empresas Relacionadas a:

RUBIO RODRIGUEZ OSCAR ENRIQUE

Ruc	Razón Social	Semáforos			Fecha desde que ocupa Cargo	Cargo	Estado
		Act	Pre	12m			
20503231370	CONSORCIO UNIMAQ - FERREYROS				12/11/2001	REPRESENTANTE LEGAL	BAJA DEFINITIVA
20515954164	CRESKO SOCIEDAD ANONIMA - CRESKO S.A.				22/08/2007	APODERADO	ACTIVO

GASTELUMENDI LUKIS EMMA PATRICIA

Ruc	Razón Social	Semáforos			Fecha desde que ocupa Cargo	Cargo	Estado
		Act	Pre	12m			
20100027292	FERREYCORP S.A.A.				15/02/2005	GERENTE	ACTIVO
20100028698	FERREYROS SOCIEDAD ANÓNIMA				02/07/2012	GERENTE	ACTIVO
20499483016	ASOCIACION AMISTAD Y ESPERANZA				03/11/2000	TESORERA	ACTIVO
20506716820	ASOCIACION CIVIL SIN FINES DE LUCRO FERREYCORP - ASOCIACION FE				01/04/2017	DIRECTOR	ACTIVO

20511914125	SOLTRAK S.A.				18/04/2007	DIRECTOR	ACTIVO
20512016805	FERREYROS SAA Y SERVICIOS MINEROS GLORIA SAC				09/11/2005	APODERADO	BAJA DE OFICIO
20512638393	FERRENERGY S.A.C.				17/10/2017	APODERADO	ACTIVO
20515954164	CRESKO SOCIEDAD ANONIMA - CRESKO S.A.				29/09/2008	APODERADO	ACTIVO
20522068714	WANNABI SOCIEDAD ANONIMA CERRADA				23/04/2009	GERENTE	BAJA DE OFICIO
20536117963	INMOBILIARIA CDR S.A.C.				03/02/2011	GERENTE GENERAL	BAJA DE OFICIO
20538593134	CONSORCIO INDUSTRIAL MATERIALES				22/10/2010	APODERADO	SUSPENSION TEMPORAL
20543265056	MOTORED SOCIEDAD ANONIMA - MOTORED S.A.				17/03/2012	APODERADO	ACTIVO
20544488059	FORBIS LOGISTICS SOCIEDAD ANONIMA - FORBIS LOGISTICS SA				12/08/2011	APODERADO	ACTIVO
20602499465	BAUEN FREIGHT S.A.C.				21/09/2017	APODERADO	ACTIVO
20602629121	XPEDITE PROCUREMENT SERVICES SOCIEDAD ANONIMA CERRADA - XP				08/09/2017	APODERADO	ACTIVO

SANTILLAN NUÑEZ MONICA DEL ROSARIO

Ruc	Razón Social	Semáforos			Fecha desde que ocupa Cargo	Cargo	Estado
		Act	Pre	12m			
20543265056	MOTORED SOCIEDAD ANONIMA - MOTORED S.A.				09/11/2016	APODERADO	ACTIVO

OJEDA IGLESIAS CARLOS ALBERTO

Ruc	Razón Social	Semáforos			Fecha desde que ocupa Cargo	Cargo	Estado
		Act	Pre	12m			
20517729460	FINA ESTAMPA E.I.R.L.				23/11/2007	GERENTE	BAJA DE OFICIO

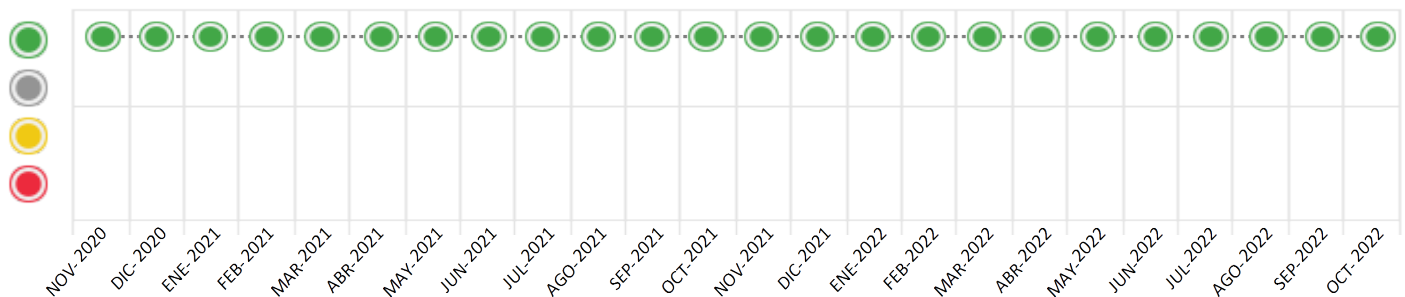
Consulta Rápida

Documento de identidad consultado

Fecha Proceso	Tipo Doc.	N. Doc.	Nombre o Raz. Social	Nota	Deuda Total *	Var.	Actual	Previo	12m
24/10/2022	RUC	20600939158	MOTRIZA SOCIEDAD ANONIMA - MOTRIZA S.A.	0.000	31.070.297,84				

Montos expresados en unidades de soles*

Semáforos de los últimos 24 meses



Semáforo	Descripción
	No registra información de deudas
	Mínimo Riesgo: Sin deudas vencidas
	Mediano Riesgo: Deudas con poco atraso*
	Alto Riesgo: Deudas con atraso significativo*

*Semáforo deuda menor: Deuda vencida menor S/ 100 personas naturales o menor S/ 500 personas jurídicas

Verde: 0 <= Sem. < 0.001
 Amarillo: 0.001 <= Sem. <= 2
 Rojo: 2 < Sem. <= 6

Variación	Descripción
	Variación Negativa: La nueva información reportada ha incrementado tu riesgo crediticio
	Variación Positiva: La nueva información ha mejorado tu posición de riesgo
	Variación Porcentual Positiva: El monto total reportado por la SBS/Microfinanzas o número de instituciones financieras ha aumentado
	Variación Porcentual Negativa: El monto total reportado por la SBS/Microfinanzas o número de instituciones financieras ha disminuido
	Aproximadamente igual o igual

Detalle de la deuda SBS/Microfinanzas

Entidad	Deuda Anterior			Deuda a OCT 2022				Rect. (1)	Disc.
	ABR 2022	JUL 2022	SET 2022	Fecha Inf.	Calif. (2)	Monto *	Días Venc.		
BCP	35.328.983,01	33.271.354,81	32.435.835,11	30/09/2022	NOR	28.667.762,93			
SCOTIABANK		4.140.371,78	6.082.938,33	30/09/2022	NOR	2.402.534,91			
ICBC PERU BANK S.A.	0,00	0,00	0,00	30/09/2022	NOR	0,00			
BBVA	3.698.000,00								
INTERBANK	6.317.902,79	2.457.560,31	2.469.767,80						
TOTAL	45.344.885,80	39.869.286,90	40.988.541,24			31.070.297,84			

(1) Ver detalle en el cuadro de Rectificaciones SBS

(2) NOR: Normal, CPP: Con Problemas Potenciales, DEF: Deficiente, DUD: Dudoso, PER: Pérdida, SCAL: Sin Calificación

Detalle de la deuda de Otros Créditos

Entidad	Deuda Anterior			Deuda a OCT 2022				Disc.
	ABR 2022	JUL 2022	SET 2022	Fecha Inf.	Calif. (2)	Monto	Días Venc.	
TOTAL								

(2) NOR: Normal, CPP: Con Problemas Potenciales, DEF: Deficiente, DUD: Dudoso, PER: Pérdida, SCAL: Sin Calificación

Detalle de vencidos

# Doc	Fuente - Acreedor	Monto *	Días Venc.

Utilización de Líneas de Crédito

Instituciones	**	Línea Aprobada	Línea No Utilizada	Línea Utilizada	% L. Ut.
TOTAL					0%

**Tipo de Crédito

Principales Acreedores

Montos expresados en unidades de soles*

Resumen de Deudas

Descripción de la Deuda	Monto *	Días
Deuda total SBS al 30/09/2022	31.070.297,84	
% Calificación normal	100,00	
Peor Calificación (2)	NOR	
Otros Créditos	0,00	****

Detalle de deuda SBS/Microfinanzas

Institución SBS	Calif. (2)	Saldo *	% Ven.	Días Venc.	Rect.(1)
BCP	NOR	28.667.762,93	0,00		
SCOTIABANK	NOR	2.402.534,91	0,00		
ICBC PERU BANK S.A.	NOR	0,00	0,00		
Deuda Total SBS/MicroFinanzas		31.070.297,84	0		

Detalle de Riesgos SBS/Microfinanzas

Concepto	Saldo *
Deuda Directa	20.358.498,39
Deuda Indirecta	10.711.799,45
Deuda Castigada	0,00
Deuda Total SBS/MicroFinanzas	31.070.297,84
Línea Tarj. Cred. No utilizada	0,00
Total Riesgo SBS/MicroFinanzas	31.070.297,84

Detalle de deuda Otros Créditos

Empresa	Calif. (2)	Saldo *	% Ven.	Días Venc.	Disc.
Deuda Total Otros Créditos		0,00	0		

Detalle de vencidos

# Doc	Fuente - Acreedor	Monto *	Días Venc.
-------	-------------------	---------	------------

Detalle Variación

Montos expresados en unidades de soles*

Resumen de la variación

Descripción de la deuda	22/09/2022	24/10/2022	Variación
Score	0.000	0.000	0.000
Nro. Entidades SBS/Microf.	4	3	-1
Riesgo Total SBS/Microf. *	40.988.541,24	31.070.297,84	
Deuda Directa	24.071.884,41	20.358.498,39	-3.713.386,02
Deuda Indirecta	16.916.656,83	10.711.799,45	-6.204.857,38
Deuda Castigada	0,00	0,00	0,00

Variación del Riesgo Total SBS/Microf. *	Antes	24/10/2022	Variación
Último Mes	40.988.541,24	31.070.297,84	-9.918.243,40
Último Trimestre	39.869.286,90	31.070.297,84	-8.798.989,06
Último Semestre	45.344.885,80	31.070.297,84	-14.274.587,96
Último Año	26.224.215,15	31.070.297,84	4.846.082,69

Calificación SBS/Microf.	22/09/2022	24/10/2022	Variación
% NOR (Normal)	100.00	100.00	
% CPP (Con Problemas Potenciales)	0.00	0.00	0.00
% DEF (Deficiente)	0.00	0.00	0.00
% DUD (Dudoso)	0.00	0.00	0.00
% PER (Pérdida)	0.00	0.00	0.00

Deuda vencida *	22/09/2022	24/10/2022	Variación
Total deuda vencida	0,00	0,00	0,00
Deuda por Otros Créditos *	22/09/2022	24/10/2022	Variación

Total deuda otros créditos	0,00	0,00	0,00
----------------------------	------	------	------

Detalle de la variación

Fuente - Acreedor *	22/09/2022	24/10/2022	Variación
---------------------	------------	------------	-----------

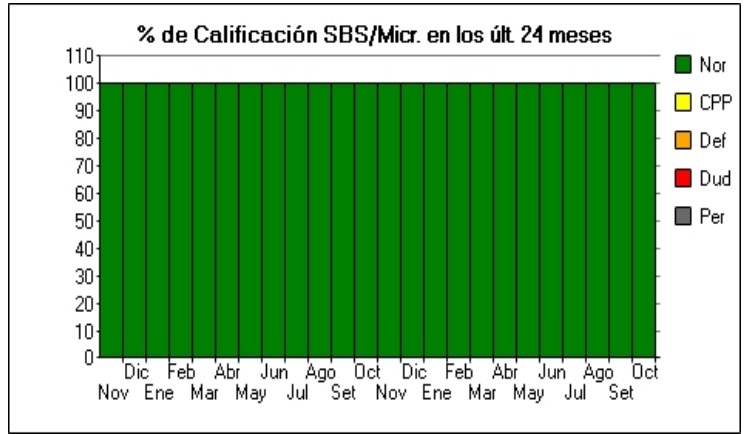
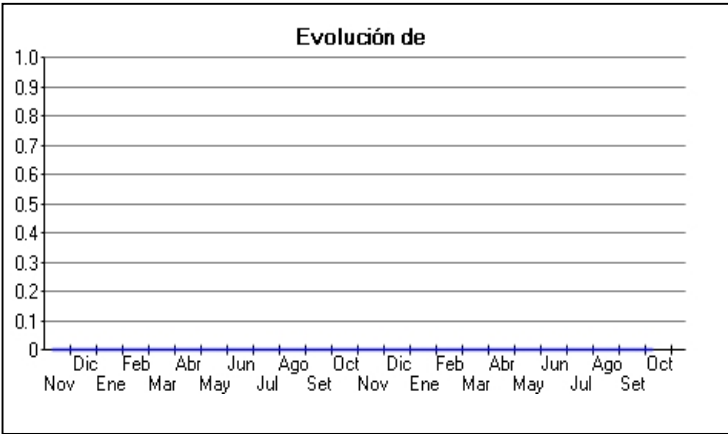
Posición Histórica

Montos expresados en unidades de soles*

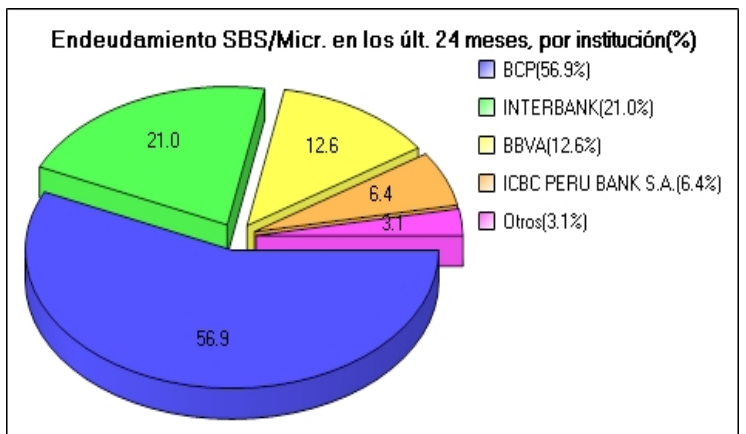
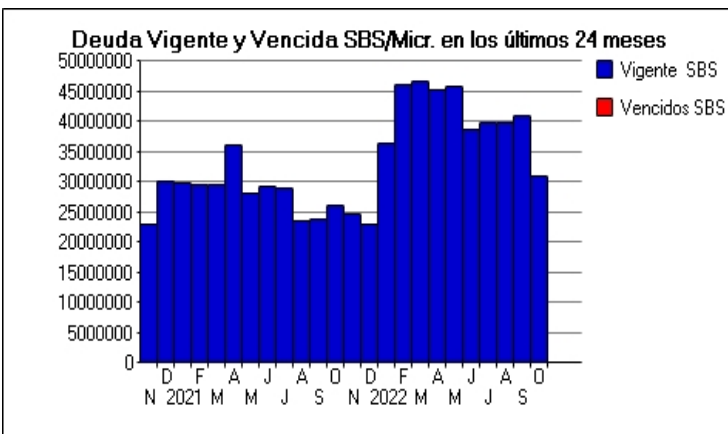
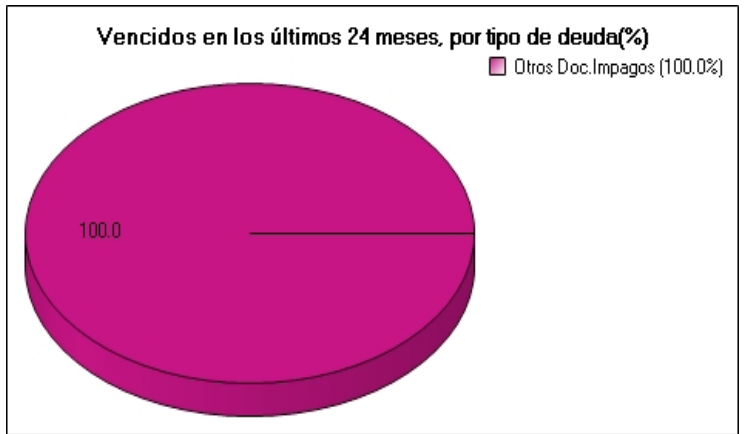
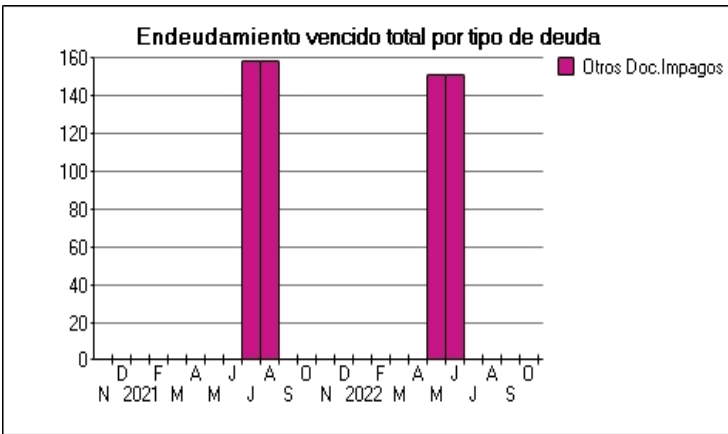
Fecha de Proceso	Sema. Actual	Sem. Riesgo	Var.	Superintendencia de Banca y Seguros (SBS/Microfinan.)				Otros Créditos	Otros Vencidos *				Ctas. Cerr./Anu.		Otros Repor. Negati.		
				# Enti.	Deuda Total *	% Cali. normal	Peor Califi.(2)		Deuda Vencida *	Protestos	Docs. Impagos	Deuda Tributaria	Deuda Laboral	Cta. Cte.		Tar. Créd.	
24/10/2022	●	0.000	⊗	3	31.070.297,84	100.00	NOR	0,00	0,00	0,00	0,00	0,00	0,00	0,00	0	0	0
22/09/2022	●	0.000	⊗	4	40.988.541,24	100.00	NOR	0,00	0,00	0,00	0,00	0,00	0,00	0,00	0	0	0
22/08/2022	●	0.000	⊗	4	39.934.141,94	100.00	NOR	0,00	0,00	0,00	0,00	0,00	0,00	0,00	0	0	0
22/07/2022	●	0.000	⊗	4	39.869.286,90	100.00	NOR	0,00	0,00	0,00	0,00	0,00	0,00	0,00	0	0	0
12/07/2022	●	0.000	⊗	4	38.797.130,74	100.00	NOR	0,00	0,00	0,00	0,00	0,00	0,00	0,00	0	0	0
23/06/2022	●	0.000	⊗	4	38.797.130,74	100.00	NOR	0,00	0,00	0,00	0,00	151,32	0,00	0,00	0	0	0
10/06/2022	●	0.000	⊗	4	45.773.580,32	100.00	NOR	0,00	0,00	0,00	0,00	151,32	0,00	0,00	0	0	0
23/05/2022	●	0.000	⊗	4	45.773.580,32	100.00	NOR	0,00	0,00	0,00	0,00	151,32	0,00	0,00	0	0	0
09/05/2022	●	0.000	⊗	4	45.344.885,80	100.00	NOR	0,00	0,00	0,00	0,00	151,32	0,00	0,00	0	0	0
25/04/2022	●	0.000	⊗	4	45.344.885,80	100.00	NOR	0,00	0,00	0,00	0,00	0,00	0,00	0,00	0	0	0
22/03/2022	●	0.000	⊗	4	46.775.160,64	100.00	NOR	0,00	0,00	0,00	0,00	0,00	0,00	0,00	0	0	0
23/02/2022	●	0.000	⊗	4	46.047.174,34	100.00	NOR	0,00	0,00	0,00	0,00	0,00	0,00	0,00	0	0	0
24/01/2022	●	0.000	⊗	4	36.458.916,48	100.00	NOR	0,00	0,00	0,00	0,00	0,00	0,00	0,00	0	0	0
12/01/2022	●	0.000	⊗	4	22.942.268,89	100.00	NOR	0,00	0,00	0,00	0,00	0,00	0,00	0,00	0	0	0
21/12/2022	●	0.000	⊗	4	22.942.268,89	100.00	NOR	0,00	0,00	0,00	0,00	0,00	0,00	0,00	0	0	0
23/11/2022	●	0.000	⊗	4	24.650.835,87	100.00	NOR	0,00	0,00	0,00	0,00	0,00	0,00	0,00	0	0	0
22/10/2022	●	0.000	⊗	4	26.224.215,15	100.00	NOR	0,00	0,00	0,00	0,00	0,00	0,00	0,00	0	0	0
23/09/2022	●	0.000	⊗	4	23.795.107,96	100.00	NOR	0,00	0,00	0,00	0,00	0,00	0,00	0,00	0	0	0
13/09/2022	●	0.000	⊗	4	23.588.189,77	100.00	NOR	0,00	0,00	0,00	0,00	0,00	0,00	0,00	0	0	0
23/08/2022	●	0.000	⊗	4	23.588.189,77	100.00	NOR	0,00	0,00	0,00	0,00	158,18	0,00	0,00	0	0	0
09/08/2022	●	0.000	⊗	4	29.052.068,90	100.00	NOR	0,00	0,00	0,00	0,00	158,18	0,00	0,00	0	0	0
24/07/2022	●	0.000	⊗	4	29.052.068,90	100.00	NOR	0,00	0,00	0,00	0,00	158,18	0,00	0,00	0	0	0
08/07/2022	●	0.000	⊗	4	29.310.704,03	100.00	NOR	0,00	0,00	0,00	0,00	158,18	0,00	0,00	0	0	0
23/06/2022	●	0.000	⊗	4	29.310.704,03	100.00	NOR	0,00	0,00	0,00	0,00	0,00	0,00	0,00	0	0	0
24/05/2022	●	0.000	⊗	4	28.270.908,57	100.00	NOR	0,00	0,00	0,00	0,00	0,00	0,00	0,00	0	0	0
23/04/2022	●	0.000	⊗	4	36.163.254,42	100.00	NOR	0,00	0,00	0,00	0,00	0,00	0,00	0,00	0	0	0
25/03/2022	●	0.000	⊗	4	29.468.609,96	100.00	NOR	0,00	0,00	0,00	0,00	0,00	0,00	0,00	0	0	0
26/02/2022	●	0.000	⊗	4	29.544.389,97	100.00	NOR	0,00	0,00	0,00	0,00	0,00	0,00	0,00	0	0	0
23/01/2022	●	0.000	⊗	4	29.990.674,95	100.00	NOR	0,00	0,00	0,00	0,00	0,00	0,00	0,00	0	0	0
22/12/2022	●	0.000	⊗	4	30.250.283,83	100.00	NOR	0,00	0,00	0,00	0,00	0,00	0,00	0,00	0	0	0
25/11/2022	●	0.000	⊗	4	22.996.776,00	100.00	NOR	0,00	0,00	0,00	0,00	0,00	0,00	0,00	0	0	0

Gráficos

Montos expresados en unidades de soles*



NOR: Normal, CPP: Con Problemas Potenciales, DEF: Deficiente, DUD: Dudoso, PER: Pérdida, SCAL: Sin Calificación



Reporte de Vencidos

Montos expresados en unidades de soles*

Fuente - Acreedor	JUL 2022			AGO 2022			SET 2022			OCT 2022		
	# Docs.	Monto *	Dias V.	# Docs.	Monto *	Dias V.	# Docs.	Monto *	Dias V.	# Docs.	Monto *	Dias V.
Documentos Impagos												
SERVICIO DE ADMINISTRACION TRIBUTARIA - DEUDA		0,00	0		0,00			0,00			0,00	
Total	0			0			0			0		

Montos expresados en unidades de soles*

Fuente - Acreedor	MAR 2022			ABR 2022			MAY 2022			JUN 2022		
	# Docs.	Monto *	Dias V.	# Docs.	Monto *	Dias V.	# Docs.	Monto *	Dias V.	# Docs.	Monto *	Dias V.
Documentos Impagos												
SERVICIO DE ADMINISTRACION TRIBUTARIA - DEUDA		0,00			0,00		1	151,32	92	1	151,32	12
Total	0			0			1	151,32	92	1	151,32	12

Montos expresados en unidades de soles*

Fuente - Acreedor	NOV 2021			DIC 2021			ENE 2022			FEB 2022		
	# Docs.	Monto *	Dias V.	# Docs.	Monto *	Dias V.	# Docs.	Monto *	Dias V.	# Docs.	Monto *	Dias V.
Documentos Impagos												
SERVICIO DE ADMINISTRACION TRIBUTARIA - DEUDA		0,00			0,00			0,00			0,00	
Total	0			0			0			0		

Reporte SBS/Microfinanzas

Montos expresados en unidades de soles*

Última fecha reportada por la SBS : 30/09/2022

ÚLTIMOS 6 MESES		MAY 2022 (SBS: ABR 2022)	JUN 2022 (SBS: MAY 2022)	JUL 2022 (SBS: JUN 2022)	AGO 2022 (SBS: JUL 2022)	SET 2022 (SBS: AGO 2022)	OCT 2022 (SBS: SET 2022)
% Porcentaje de Calificación	NOR (Normal)	100.00	100.00	100.00	100.00	100.00	100.00
	CPP (Con Problemas Pote.)	0.00	0.00	0.00	0.00	0.00	0.00
	DEF (Deficiente)	0.00	0.00	0.00	0.00	0.00	0.00
	DUD (Dudoso)	0.00	0.00	0.00	0.00	0.00	0.00
	PER (Pérdida)	0.00	0.00	0.00	0.00	0.00	0.00

Institución	MAY 2022 (SBS: ABR 2022)		JUN 2022 (SBS: MAY 2022)		JUL 2022 (SBS: JUN 2022)		AGO 2022 (SBS: JUL 2022)		SET 2022 (SBS: AGO 2022)		OCT 2022 (SBS: SET 2022)	
	Monto *	Dias V.	Monto *	Dias V.	Monto *	Dias V.	Monto *	Dias V.	Monto *	Dias V.	Monto *	Dias V.
BCP	35.389.326,32		32.474.102,56		33.271.354,81		33.172.339,64		32.435.835,11		28.667.762,93	
SCOTIABANK	3.834.000,00		3.701.000,00		4.140.371,78		4.243.204,54		6.082.938,33		2.402.534,91	
ICBC PERU BANK S.A.	0,00		0,00		0,00		0,00		0,00		0,00	
BBVA												
INTERBANK	6.550.254,00		2.622.028,18		2.457.560,31		2.518.597,76		2.469.767,80			
TOTAL	45.773.580,32		38.797.130,74		39.869.286,90		39.934.141,94		40.988.541,24		31.070.297,84	

Última fecha reportada por la SBS : 30/09/2022

Operación	MAY 2022 (SBS: ABR 2022)		JUN 2022 (SBS: MAY 2022)		JUL 2022 (SBS: JUN 2022)		AGO 2022 (SBS: JUL 2022)		SET 2022 (SBS: AGO 2022)		OCT 2022 (SBS: SET 2022)	
	Monto *	Dias V.	Monto *	Dias V.	Monto *	Dias V.	Monto *	Dias V.	Monto *	Dias V.	Monto *	Dias V.
RESUMEN												
- Total Deuda	45.773.580,32		38.797.130,74		39.869.286,90		39.934.141,94		40.988.541,24		31.070.297,84	
- Línea No Utilizada	653.367,27		2.480.236,25		16.290.571,18		16.644.447,59		16.322.004,01		22.843.551,85	
- Garantías	25.720.254,00		21.127.031,00		21.582.563,00		22.118.600,00		21.689.770,00		19.905.003,00	
CREDITOS DIRECTOS												
- CREDITOS VIGENTES	28.659.101,97		23.962.752,88		24.514.500,13		24.548.657,92		24.071.884,41		20.358.498,39	
-- GranE: Cred.Rev.LíneaTarj. Crédito	3.441,72		2.146,58		3.424,20		3.120,15		2.229,52		2.396,48	
-- GranE: Préstamos	28.655.660,25		23.960.606,30		24.511.075,93		24.495.097,76		24.020.192,80		20.356.101,91	
--- NoRevolventes	28.655.660,25		23.960.606,30		24.511.075,93		24.495.097,76		24.020.192,80		20.356.101,91	
-- GranE: Factoring							50.440,01		49.462,09			

CREDITOS INDIRECTOS						
- CartasFianzaOtorgadas	3.895.538,14	1.912.038,14	2.258.640,85	2.313.973,61	4.191.707,40	414.683,32
- AceptacionesBancarias	13.218.940,21	12.922.339,72	13.096.145,92	13.071.510,41	12.724.949,43	10.297.116,13
LINEA NO UTIL. Y CRED. NO DESEMB.						
- LinCredEsqMultilinea	653.367,27	2.480.236,25	16.290.571,18	16.644.447,59	16.322.004,01	22.843.551,85
GARANTIAS						
- GARANTIAS RECIBIDAS	25.720.254,00	21.127.031,88	21.582.564,13	22.118.601,68	21.689.771,64	19.905.003,98
-- GtiasNoPref(AvalyFianza)	25.720.254,00	21.127.031,88	21.582.564,13	22.118.601,68	21.689.771,64	19.905.003,98

Montos expresados en unidades de soles*

Última fecha reportada por la SBS : 30/09/2022

6 MESES ANTERIORES		NOV 2021 (SBS: OCT 2021)	DIC 2021 (SBS: NOV 2021)	ENE 2022 (SBS: ENE 2021)	FEB 2022 (SBS: FEB 2022)	MAR 2022 (SBS: MAR 2022)	ABR 2022 (SBS: ABR 2022)
% Porcentaje de Calificación	NOR (Normal)	100.00	100.00	100.00	100.00	100.00	100.00
	CPP (Con Problemas Pote.)	0.00	0.00	0.00	0.00	0.00	0.00
	DEF (Deficiente)	0.00	0.00	0.00	0.00	0.00	0.00
	DUD (Dudoso)	0.00	0.00	0.00	0.00	0.00	0.00
	PER (Pérdida)	0.00	0.00	0.00	0.00	0.00	0.00

Institución	NOV 2021 (SBS: OCT 2021)		DIC 2021 (SBS: NOV 2021)		ENE 2022 (SBS: DIC 2021)		FEB 2022 (SBS: ENE 2022)		MAR 2022 (SBS: FEB 2022)		ABR 2022 (SBS: MAR 2022)	
	Monto *	Dias V.	Monto *	Dias V.	Monto *	Dias V.	Monto *	Dias V.	Monto *	Dias V.	Monto *	Dias V.
BCP	10.675.538,28		10.742.218,80		25.069.874,04		35.069.474,29		36.045.979,95		35.328.983,01	
SCOTIABANK												
ICBC PERU BANK S.A.	0,00		0,00		0,00		0,00		0,00		0,00	
BBVA	5.983.500,00		4.062.000,00		3.987.000,00		3.843.000,00		3.756.000,00		3.698.000,00	
INTERBANK	7.991.797,59		8.138.050,09		7.402.042,44		7.134.700,05		6.973.180,69		6.317.902,79	
TOTAL	24.650.835,87		22.942.268,89		36.458.916,48		46.047.174,34		46.775.160,64		45.344.885,80	

Última fecha reportada por la SBS : 30/09/2022

Operación	NOV 2021 (SBS: OCT 2021)		DIC 2021 (SBS: NOV 2021)		ENE 2022 (SBS: DIC 2021)		FEB 2022 (SBS: ENE 2022)		MAR 2022 (SBS: FEB 2022)		ABR 2022 (SBS: MAR 2022)	
	Monto *	Dias V.	Monto *	Dias V.	Monto *	Dias V.	Monto *	Dias V.	Monto *	Dias V.	Monto *	Dias V.
RESUMEN												
- Total Deuda	24.650.835,87		22.942.268,89		36.458.916,48		46.047.174,34		46.775.160,64		45.344.885,80	
- Línea No Utilizada	15.689.474,96		16.105.273,50		1.281.920,17		1.729.080,99					
- Garantías	33.920.297,00		32.510.050,00		31.324.042,00		30.192.700,00		29.509.180,00		28.505.902,00	
CREDITOS DIRECTOS												
- CREDITOS VIGENTES	19.699.333,08		18.029.422,18		31.663.571,92		29.907.419,82		29.229.659,17		28.230.697,63	
-- GranE:Cred.Rev.LineaTarj.Crédito	2.313,62		2.940,84		3.126,36		2.944,77		2.178,48		2.144,84	
-- GranE:Préstamos	13.713.519,46		13.964.481,34		27.673.445,56		26.061.475,05		25.471.480,69		24.530.552,79	
--- NoRevolventes	13.713.519,46		13.964.481,34		27.673.445,56		26.061.475,05		25.471.480,69		24.530.552,79	
--- MedE:Préstamos	5.983.500,00		4.062.000,00		3.987.000,00		3.843.000,00		3.756.000,00		3.698.000,00	
--- NoRevolventes	5.983.500,00		4.062.000,00		3.987.000,00		3.843.000,00		3.756.000,00		3.698.000,00	
CREDITOS INDIRECTOS												
- CartasFianzaOtorgadas	2.332.959,77		2.246.383,49		2.178.114,42		2.218.575,97		3.958.222,79		3.867.756,41	
- CartasCrédito							11.398.475,91		11.121.686,40			
- AceptacionesBancarias	2.618.543,02		2.666.463,22		2.617.230,14		2.522.702,64		2.465.592,28		13.246.431,76	
LINEA NO UTIL. Y CRED. NO DESEMB.												
- LinCredEsqMultilinea	15.689.474,96		16.105.273,50		1.281.920,17		1.729.080,99					
GARANTIAS												
- GARANTIAS RECIBIDAS	33.920.297,59		32.510.050,09		31.324.042,44		30.192.700,05		29.509.180,69		28.505.902,79	
-- GtiasNoPref(AvalyFianza)	33.920.297,59		32.510.050,09		31.324.042,44		30.192.700,05		29.509.180,69		28.505.902,79	

Reporte SBS/Microfinanzas por entidades

Reportado por : BCP

Última fecha reportada por la SBS : 30/09/2022

Operación	MAY 2022 (SBS: ABR2022)		JUN 2022 (SBS: MAY2022)		JUL 2022 (SBS: JUN2022)		AGO 2022 (SBS: JUL2022)		SET 2022 (SBS: AGO2022)		OCT 2022 (SBS: SET2022)	
	Monto *	Dias V.	Monto *	Dias V.	Monto *	Dias V.	Monto *	Dias V.	Monto *	Dias V.	Monto *	Dias V.
Calificación (2)	NOR		NOR		NOR		NOR		NOR		NOR	

RESUMEN						
- Total Deuda	35.389.326,32	32.474.102,56	33.271.354,81	33.172.339,64	32.435.835,11	28.667.762,93
- Línea No Utilizada	653.367,27	2.480.236,25	14.693.442,97	15.007.652,14	14.716.942,35	17.284.086,79
CREDITOS DIRECTOS						
- CRÉDITOS VIGENTES	18.274.847,97	17.639.724,70	18.231.939,82	18.110.060,16	17.758.116,61	18.339.877,73
-- GranE: Cred.Rev.LíneaTarj. Crédito	3.441,72	2.146,58	3.424,20	3.120,15	2.229,52	2.396,48
-- GranE: Préstamos	18.271.406,25	17.637.578,12	18.228.515,62	18.056.500,00	17.706.425,00	18.337.481,25
--- NoRevolventes	18.271.406,25	17.637.578,12	18.228.515,62	18.056.500,00	17.706.425,00	18.337.481,25
-- GranE: Factoring				50.440,01	49.462,09	
CREDITOS INDIRECTOS						
- CartasFianzaOtorgadas	3.895.538,14	1.912.038,14	1.943.269,07	1.990.769,07	1.952.769,07	30.769,07
- AceptacionesBancarias	13.218.940,21	12.922.339,72	13.096.145,92	13.071.510,41	12.724.949,43	10.297.116,13
LINEA NO UTIL. Y CRED. NO DESEMB.						
- LinCredEsqMultilínea	653.367,27	2.480.236,25	14.693.442,97	15.007.652,14	14.716.942,35	17.284.086,79

Última fecha reportada por la SBS : 30/09/2022

Operación	NOV 2021 (SBS: OCT2021)		DIC 2021 (SBS: NOV2021)		ENE 2022 (SBS: DIC2021)		FEB 2022 (SBS: ENE2022)		MAR 2022 (SBS: FEB2022)		ABR 2022 (SBS: MAR2022)	
	Monto *	Dias V.	Monto *	Dias V.	Monto *	Dias V.	Monto *	Dias V.	Monto *	Dias V.	Monto *	Dias V.
Calificación (2)	NOR		NOR		NOR		NOR		NOR		NOR	
RESUMEN												
- Total Deuda	10.675.538,28		10.742.218,80		25.069.874,04		35.069.474,29		36.045.979,95		35.328.983,01	
- Línea No Utilizada	15.689.474,96		16.105.273,50		1.281.920,17		1.729.080,99					
CREDITOS DIRECTOS												
- CRÉDITOS VIGENTES	5.724.035,49		5.829.372,09		20.274.529,48		18.929.719,77		18.500.478,48		18.214.794,84	
-- GranE: Cred.Rev.LíneaTarj. Crédito	2.313,62		2.940,84		3.126,36		2.944,77		2.178,48		2.144,84	
-- GranE: Préstamos	5.721.721,87		5.826.431,25		20.271.403,12		18.926.775,00		18.498.300,00		18.212.650,00	
--- NoRevolventes	5.721.721,87		5.826.431,25		20.271.403,12		18.926.775,00		18.498.300,00		18.212.650,00	
CREDITOS INDIRECTOS												
- CartasFianzaOtorgadas	2.332.959,77		2.246.383,49		2.178.114,42		2.218.575,97		3.958.222,79		3.867.756,41	
- CartasCrédito							11.398.475,91		11.121.686,40			
- AceptacionesBancarias	2.618.543,02		2.666.463,22		2.617.230,14		2.522.702,64		2.465.592,28		13.246.431,76	
LINEA NO UTIL. Y CRED. NO DESEMB.												
- LinCredEsqMultilínea	15.689.474,96		16.105.273,50		1.281.920,17		1.729.080,99					

Reportado por : SCOTIABANK

Última fecha reportada por la SBS : 30/09/2022

Operación	MAY 2022 (SBS: ABR2022)		JUN 2022 (SBS: MAY2022)		JUL 2022 (SBS: JUN2022)		AGO 2022 (SBS: JUL2022)		SET 2022 (SBS: AGO2022)		OCT 2022 (SBS: SET2022)	
	Monto *	Dias V.	Monto *	Dias V.	Monto *	Dias V.	Monto *	Dias V.	Monto *	Dias V.	Monto *	Dias V.
Calificación (2)	NOR		NOR		NOR		NOR		NOR		NOR	
RESUMEN												
- Total Deuda	3.834.000,00		3.701.000,00		4.140.371,78		4.243.204,54		6.082.938,33		2.402.534,91	
- Línea No Utilizada					1.597.128,21		1.636.795,45		1.605.061,66		5.559.465,06	
- Garantías			3,00		3,00		3,00		3,00		3,00	
CREDITOS DIRECTOS												
- CRÉDITOS VIGENTES	3.834.000,00		3.701.000,00		3.825.000,00		3.920.000,00		3.844.000,00		2.018.620,66	
-- GranE: Préstamos	3.834.000,00		3.701.000,00		3.825.000,00		3.920.000,00		3.844.000,00		2.018.620,66	
--- NoRevolventes	3.834.000,00		3.701.000,00		3.825.000,00		3.920.000,00		3.844.000,00		2.018.620,66	
CREDITOS INDIRECTOS												
- CartasFianzaOtorgadas					315.371,78		323.204,54		2.238.938,33		383.914,25	
LINEA NO UTIL. Y CRED. NO DESEMB.												
- LinCredEsqMultilínea					1.597.128,21		1.636.795,45		1.605.061,66		5.559.465,06	
GARANTIAS												
- GARANTIAS RECIBIDAS			3,70		3,82		3,92		3,84		3,98	
-- GtiasNoPref(AvalyFianza)			3,70		3,82		3,92		3,84		3,98	

Última fecha reportada por la SBS : 30/09/2022

Operación	NOV 2021 (SBS: OCT2021)		DIC 2021 (SBS: NOV2021)		ENE 2022 (SBS: DIC2021)		FEB 2022 (SBS: ENE2022)		MAR 2022 (SBS: FEB2022)		ABR 2022 (SBS: MAR2022)	
	Monto *	Dias V.	Monto *	Dias V.	Monto *	Dias V.	Monto *	Dias V.	Monto *	Dias V.	Monto *	Dias V.
Calificación (2)												
RESUMEN												

Reportado por : ICBC PERU BANK S.A.

Última fecha reportada por la SBS : 30/09/2022

Operación	MAY 2022 (SBS: ABR2022)		JUN 2022 (SBS: MAY2022)		JUL 2022 (SBS: JUN2022)		AGO 2022 (SBS: JUL2022)		SET 2022 (SBS: AGO2022)		OCT 2022 (SBS: SET2022)	
	Monto *	Dias V.	Monto *	Dias V.	Monto *	Dias V.	Monto *	Dias V.	Monto *	Dias V.	Monto *	Dias V.
Calificación (2)	NOR		NOR		NOR		NOR		NOR		NOR	
RESUMEN												
- Garantías	19.170.000,00		18.505.000,00		19.125.000,00		19.600.000,00		19.220.000,00		19.905.000,00	
GARANTIAS												
- GARANTIAS RECIBIDAS	19.170.000,00		18.505.000,00		19.125.000,00		19.600.000,00		19.220.000,00		19.905.000,00	
-- GtiasNoPref(AvalyFianza)	19.170.000,00		18.505.000,00		19.125.000,00		19.600.000,00		19.220.000,00		19.905.000,00	

Última fecha reportada por la SBS : 30/09/2022

Operación	NOV 2021 (SBS: OCT2021)		DIC 2021 (SBS: NOV2021)		ENE 2022 (SBS: DIC2021)		FEB 2022 (SBS: ENE2022)		MAR 2022 (SBS: FEB2022)		ABR 2022 (SBS: MAR2022)	
	Monto *	Dias V.	Monto *	Dias V.	Monto *	Dias V.	Monto *	Dias V.	Monto *	Dias V.	Monto *	Dias V.
Calificación (2)	NOR		NOR		NOR		NOR		NOR		NOR	
RESUMEN												
- Garantías	19.945.000,00		20.310.000,00		19.935.000,00		19.215.000,00		18.780.000,00		18.490.000,00	
GARANTIAS												
- GARANTIAS RECIBIDAS	19.945.000,00		20.310.000,00		19.935.000,00		19.215.000,00		18.780.000,00		18.490.000,00	
-- GtiasNoPref(AvalyFianza)	19.945.000,00		20.310.000,00		19.935.000,00		19.215.000,00		18.780.000,00		18.490.000,00	

Reportado por : BBVA

Última fecha reportada por la SBS : 30/09/2022

Operación	MAY 2022 (SBS: ABR2022)		JUN 2022 (SBS: MAY2022)		JUL 2022 (SBS: JUN2022)		AGO 2022 (SBS: JUL2022)		SET 2022 (SBS: AGO2022)		OCT 2022 (SBS: SET2022)	
	Monto *	Dias V.	Monto *	Dias V.	Monto *	Dias V.	Monto *	Dias V.	Monto *	Dias V.	Monto *	Dias V.
Calificación (2)												
RESUMEN												

Última fecha reportada por la SBS : 30/09/2022

Operación	NOV 2021 (SBS: OCT2021)		DIC 2021 (SBS: NOV2021)		ENE 2022 (SBS: DIC2021)		FEB 2022 (SBS: ENE2022)		MAR 2022 (SBS: FEB2022)		ABR 2022 (SBS: MAR2022)	
	Monto *	Dias V.	Monto *	Dias V.	Monto *	Dias V.	Monto *	Dias V.	Monto *	Dias V.	Monto *	Dias V.
Calificación (2)	NOR		NOR		NOR		NOR		NOR		NOR	
RESUMEN												
- Total Deuda	5.983.500,00		4.062.000,00		3.987.000,00		3.843.000,00		3.756.000,00		3.698.000,00	
- Garantías	5.983.500,00		4.062.000,00		3.987.000,00		3.843.000,00		3.756.000,00		3.698.000,00	
CREDITOS DIRECTOS												
- CRÉDITOS VIGENTES	5.983.500,00		4.062.000,00		3.987.000,00		3.843.000,00		3.756.000,00		3.698.000,00	
-- MedE:Préstamos	5.983.500,00		4.062.000,00		3.987.000,00		3.843.000,00		3.756.000,00		3.698.000,00	
--- NoRevolventes	5.983.500,00		4.062.000,00		3.987.000,00		3.843.000,00		3.756.000,00		3.698.000,00	
GARANTIAS												
- GARANTIAS RECIBIDAS	5.983.500,00		4.062.000,00		3.987.000,00		3.843.000,00		3.756.000,00		3.698.000,00	
-- GtiasNoPref(AvalyFianza)	5.983.500,00		4.062.000,00		3.987.000,00		3.843.000,00		3.756.000,00		3.698.000,00	

Reportado por : INTERBANK

Última fecha reportada por la SBS : 30/09/2022

Operación	MAY 2022 (SBS: ABR2022)		JUN 2022 (SBS: MAY2022)		JUL 2022 (SBS: JUN2022)		AGO 2022 (SBS: JUL2022)		SET 2022 (SBS: AGO2022)		OCT 2022 (SBS: SET2022)	
	Monto *	Dias V.	Monto *	Dias V.	Monto *	Dias V.	Monto *	Dias V.	Monto *	Dias V.	Monto *	Dias V.
Calificación (2)	NOR		NOR		NOR		NOR		NOR			
RESUMEN												
- Total Deuda	6.550.254,00		2.622.028,18		2.457.560,31		2.518.597,76		2.469.767,80			
- Garantías	6.550.254,00		2.622.028,00		2.457.560,00		2.518.597,00		2.469.767,00			
CREDITOS DIRECTOS												
- CRÉDITOS VIGENTES	6.550.254,00		2.622.028,18		2.457.560,31		2.518.597,76		2.469.767,80			
-- GranE:Préstamos	6.550.254,00		2.622.028,18		2.457.560,31		2.518.597,76		2.469.767,80			
--- NoRevolventes	6.550.254,00		2.622.028,18		2.457.560,31		2.518.597,76		2.469.767,80			

GARANTIAS											
- GARANTIAS RECIBIDAS	6.550.254,00	2.622.028,18	2.457.560,31	2.518.597,76	2.469.767,80						
-- GtiasNoPref(AvalyFianza)	6.550.254,00	2.622.028,18	2.457.560,31	2.518.597,76	2.469.767,80						

Última fecha reportada por la SBS : 30/09/2022

Operación	NOV 2021 (SBS: OCT2021)		DIC 2021 (SBS: NOV2021)		ENE 2022 (SBS: DIC2021)		FEB 2022 (SBS: ENE2022)		MAR 2022 (SBS: FEB2022)		ABR 2022 (SBS: MAR2022)	
	Monto *	Dias V.	Monto *	Dias V.	Monto *	Dias V.	Monto *	Dias V.	Monto *	Dias V.	Monto *	Dias V.
Calificación (2)	NOR		NOR		NOR		NOR		NOR		NOR	
RESUMEN												
- Total Deuda	7.991.797,59		8.138.050,09		7.402.042,44		7.134.700,05		6.973.180,69		6.317.902,79	
- Garantías	7.991.797,00		8.138.050,00		7.402.042,00		7.134.700,00		6.973.180,00		6.317.902,00	
CREDITOS DIRECTOS												
- CRÉDITOS VIGENTES	7.991.797,59		8.138.050,09		7.402.042,44		7.134.700,05		6.973.180,69		6.317.902,79	
-- GranE:Préstamos	7.991.797,59		8.138.050,09		7.402.042,44		7.134.700,05		6.973.180,69		6.317.902,79	
--- NoRevolventes	7.991.797,59		8.138.050,09		7.402.042,44		7.134.700,05		6.973.180,69		6.317.902,79	
GARANTIAS												
- GARANTIAS RECIBIDAS	7.991.797,59		8.138.050,09		7.402.042,44		7.134.700,05		6.973.180,69		6.317.902,79	
-- GtiasNoPref(AvalyFianza)	7.991.797,59		8.138.050,09		7.402.042,44		7.134.700,05		6.973.180,69		6.317.902,79	

Rectificaciones SBS

Entidad	Periodo SBS	Cuenta	Concepto Rectificación	Dice	Debe Decir
---------	-------------	--------	------------------------	------	------------

Aval/Codeudor

Montos expresados en unidades de soles*

Es Avalista de:

Información reportada por la SBS al 30/09/2022

Tipo Doc	Nro Documento	Nombre/Razón Social	Act	Pre	12m
----------	---------------	---------------------	-----	-----	-----

Montos expresados en unidades de soles*

Quiénes lo Avalan:

Información reportada por la SBS al 30/09/2022

Tipo Doc	Nro Documento	Nombre/Razón Social	Act	Pre	12m
RUC	20100027292	FERREYCORP S.A.A.			
Institución SBS		Calif. (2)	Saldo *		
ICBC PERU BANK S.A.		NOR	19.905.000,00		
SCOTIABANK PERU S A A		NOR	3,98		

Montos expresados en unidades de soles*

Es Avalista de:

Información Reportada por Entidades de Microfinanzas / Otros Créditos

Tipo Doc	Nro Documento	Nombre/Razón Social	Act	Pre	12m
----------	---------------	---------------------	-----	-----	-----

Montos expresados en unidades de soles*

Quiénes lo Avalan:

Información Reportada por Entidades de Microfinanzas / Otros Créditos

Tipo Doc	Nro Documento	Nombre/Razón Social	Act	Pre	12m
----------	---------------	---------------------	-----	-----	-----

Documentos Protestados como Deudor/Aceptante

Montos expresados en unidades*

Reportado por la Cámara de Comercio de Lima (CCL)

Documentos Protestados sin Regularizar

	# Doc	Monto (S/) *	Max Días Venc.
Total:	0	0,00	

Tipo de Cambio 3.973

Nro. Secuencia	Tip. Reg. **	Acreedor/Girador	Tipo Doc.	Moneda	Monto *	Monto * (S/)	Boletín	F. Protesto	F. Venc.	Días Venc.
----------------	--------------	------------------	-----------	--------	---------	--------------	---------	-------------	----------	------------

**PR: Protestos, CJ: Cobranza Judicial, MO: Moras, PP: Procesos Penales

Montos expresados en unidades*

Reportado por la Cámara de Comercio de Lima (CCL)

Documentos Protestados Regularizados

	# Doc	Monto (S/) *
Total:	0	0,00

Nro. Secuencia	Tip. Reg. **	Acreedor/Girador	Tipo Doc.	Moneda	Monto *	Monto * (S/)	Boletín	F. Protesto	F. Venc.	F. Reg
----------------	--------------	------------------	-----------	--------	---------	--------------	---------	-------------	----------	--------

**PR: Protestos, CJ: Cobranza Judicial, MO: Moras, PP: Procesos Penales

Documentos Protestados como Acreedor/Girador

Montos expresados en unidades*

Reportado por la Cámara de Comercio de Lima (CCL)

Documentos Protestados sin Regularizar

	# Doc	Monto (S/) *	Max Días Venc.
Total:	215	4.692.418,47	2,021

Se muestran hasta los 10 primeros documentos ordenados por Fecha de Boletín de la CCL

Tipo de Cambio 3.973

Nro. Secuencia	Tip. Reg. **	Deudor/Aceptante	Tipo Doc.	Moneda	Monto *	Monto * (S/)	Boletín	F. Protesto	F. Venc.	Días Venc.
230000014449	MO	ARUNTA CONTRATISTAS S.A.C.	LET	S/.	3.440,31	3.440,31	10/2018	31/10/2018	/ /	1,454
230000014413	MO	ARUNTA CONTRATISTAS S.A.C.	LET	S/.	3.440,31	3.440,31	10/2018	31/10/2018	/ /	1,454

**PR: Protestos, CJ: Cobranza Judicial, MO: Moras, PP: Procesos Penales

Montos expresados en unidades*

Reportado por la Cámara de Comercio de Lima (CCL)

Documentos Protestados Regularizados

	# Doc	Monto (S/) *
Total:	29	1.725.799,15

Se muestran hasta los 10 primeros documentos ordenados por Fecha de Boletín de la CCL

Nro. Secuencia	Tip. Reg. **	Deudor/Aceptante	Tipo Doc.	Moneda	Monto *	Monto * (S/)	Boletín	F. Protesto	F. Venc.	F. Reg
310000001492	MO	TRANSPORTES & CONSTRUCCIONES "D & Y" E INGENIEROS S.A	LET	US\$	6.787,23	26.409,11	01/2020	20/01/2020	17/04/2019	11/08/2022
250912	MO	GRUAS Y MANIOBRAS SOCIEDAD ANONIMA CERRADA	LET	US\$	30.000,00	119.610,00	11/2019	26/11/2019	01/11/2019	24/02/2020
251069	MO	GRUAS Y MANIOBRAS SOCIEDAD ANONIMA CERRADA	LET	US\$	30.000,00	119.610,00	11/2019	26/11/2019	01/10/2019	24/02/2020
250908	MO	GRUAS Y MANIOBRAS SOCIEDAD ANONIMA CERRADA	LET	US\$	20.671,71	82.418,11	11/2019	26/11/2019	30/09/2019	11/08/2021
250909	MO	GRUAS Y MANIOBRAS SOCIEDAD ANONIMA CERRADA	LET	US\$	20.671,71	82.418,11	11/2019	26/11/2019	30/10/2019	11/08/2021
250913	MO	GRUAS Y MANIOBRAS SOCIEDAD ANONIMA CERRADA	LET	US\$	11.825,32	47.147,55	11/2019	26/11/2019	30/07/2019	11/08/2021
250885	MO	GRUAS Y MANIOBRAS SOCIEDAD ANONIMA CERRADA	LET	US\$	11.825,32	47.147,55	11/2019	26/11/2019	30/09/2019	11/08/2021
250886	MO	GRUAS Y MANIOBRAS SOCIEDAD ANONIMA CERRADA	LET	US\$	11.825,32	47.147,55	11/2019	26/11/2019	30/10/2019	11/08/2021
250914	MO	TRANSPACIFIC BUSINESS S.A.C.	LET	US\$	8.894,84	35.463,73	11/2019	26/11/2019	30/09/2019	03/06/2020
250887	MO	TRANSPACIFIC BUSINESS S.A.C.	LET	US\$	8.894,84	35.463,73	11/2019	26/11/2019	30/10/2019	04/07/2020

**PR: Protestos, CJ: Cobranza Judicial, MO: Moras, PP: Procesos Penales

Detalle de Vencidos

Comercio Exterior

Montos expresados en unidades de dólares

Muestra información reportada por la SUNAT desde el 07/02/2011

Resumen por Ejercicio

Ejercicio	Actividad	Número de Operaciones	Importe USD *	N° Países	3 países con mayor número de operaciones
2022	EXPORTACIÓN	7	858.522,11	3	CHILE, ECUADOR, UNITED STATES
	IMPORTACIÓN	106	4.989.518,94	34	UNITED STATES, GERMANY, ITALY
2021	EXPORTACIÓN	12	758.822,11	4	CHILE, UNITED STATES, COLOMBIA
	IMPORTACIÓN	307	15.332.208,49	42	UNITED STATES, GERMANY, CHINA
2020	EXPORTACIÓN	11	863.559,47	5	CHILE, ECUADOR, GERMANY
	IMPORTACIÓN	337	16.056.163,48	44	CHINA, GERMANY, UNITED STATES
2019	EXPORTACIÓN	8	1.728.236,01	5	CHILE, COLOMBIA, GERMANY
	IMPORTACIÓN	397	27.899.112,62	45	CHINA, GERMANY, UNITED STATES
2018	EXPORTACIÓN	14	6.743.049,96	4	CHILE, ECUADOR, COLOMBIA
	IMPORTACIÓN	329	10.864.933,96	41	GERMANY, CHINA, UNITED STATES

Resumen por Meses

Actividad	Ejercicio	Mes	Número de Operaciones	Importe USD *	N° Países	3 países con mayor número de operaciones
EXPORTACIÓN	2022	JUNIO	1	366.551,28	1	CHILE
		MAYO	2	79.520,00	1	ECUADOR, UNITED STATES
		FEBRERO	1	248.717,32	1	ECUADOR
	2021	ENERO	3	163.733,51	1	CHILE, UNITED STATES
		DICIEMBRE	1	158.378,52	1	CHILE
		OCTUBRE	5	361.050,79	1	CHILE, COLOMBIA
		SETIEMBRE	1	219.535,00	1	CHILE
		JUNIO	2	7.214,40	1	ITALY, UNITED STATES
		MAYO	1	2.300,00	1	CHILE
		ABRIL	1	4.248,40	1	UNITED STATES
	2020	ENERO	1	6.095,00	1	UNITED STATES
		OCTUBRE	1	152.171,00	1	CHILE
		SETIEMBRE	4	655.471,81	1	CHILE, ECUADOR
		AGOSTO	1	6.606,28	1	BRAZIL
		JULIO	1	10.364,76	1	GERMANY
		MAYO	2	19.102,00	1	GERMANY, FRANCE
		MARZO	1	3.321,26	1	ECUADOR
	2019	ENERO	1	16.522,36	1	CHILE
		DICIEMBRE	2	91.213,00	1	CHILE, UNITED STATES
		NOVIEMBRE	3	302.202,27	1	CHILE, COLOMBIA
		SETIEMBRE	1	24.952,68	1	GERMANY
	2018	JUNIO	1	36.816,20	1	ECUADOR
		FEBRERO	1	1.273.051,86	1	CHILE
OCTUBRE		1	14.930,90	2	CHILE	
SETIEMBRE		1	112.000,00	2	COLOMBIA	
AGOSTO		2	70.304,19	2	GERMANY	
JULIO		3	3.952.000,00	2	ECUADOR, CHILE	
MAYO		3	2.011.920,00	2	COLOMBIA, CHILE	
ABRIL		1	68.255,70	2	ECUADOR	
2018	MARZO	1	132.183,02	2	ECUADOR	
	ENERO	2	381.456,15	2	CHILE	
IMPORTACIÓN	2022	JULIO	12	853.230,97	10	UNITED STATES, JAPAN, CHINA
		JUNIO	11	155.207,51	8	UNITED STATES, CHINA, JAPAN
		MAYO	14	1.619.292,37	23	ITALY, UNITED STATES, GERMANY

		ABRIL	23	817.058,91	16	GERMANY, ITALY, UNITED STATES
		MARZO	14	364.974,15	28	UNITED STATES, MEXICO, CHINA
		FEBRERO	17	483.893,32	17	UNITED STATES, GERMANY, FRANCE
		ENERO	15	695.861,71	19	UNITED STATES, GERMANY, ITALY
	2021	DICIEMBRE	20	368.047,64	18	UNITED STATES, GERMANY, FRANCE
		NOVIEMBRE	24	1.484.170,62	27	UNITED STATES, GERMANY, ITALY
		OCTUBRE	19	341.886,86	18	GERMANY, UNITED STATES, MEXICO
		SETIEMBRE	20	346.534,48	22	UNITED STATES, GERMANY, MEXICO
		AGOSTO	18	2.523.435,02	22	UNITED STATES, GERMANY, CHINA
		JULIO	19	157.352,82	19	GERMANY, UNITED STATES, MEXICO
		JUNIO	17	500.507,71	25	UNITED STATES, FRANCE, ITALY
		MAYO	25	878.699,24	21	GERMANY, UNITED STATES, MEXICO
		ABRIL	31	1.773.484,20	14	GERMANY, UNITED STATES, CHINA
		MARZO	33	1.003.730,04	17	GERMANY, ITALY, UNITED STATES
		FEBRERO	41	1.465.922,10	14	CHINA, GERMANY, UNITED STATES
		ENERO	40	4.488.437,77	17	CHINA, GERMANY, UNITED STATES
	2020	DICIEMBRE	34	1.314.824,02	17	GERMANY, CHINA, UNITED STATES
		NOVIEMBRE	34	1.393.933,31	17	CHINA, GERMANY, ITALY
		OCTUBRE	32	1.680.644,99	25	GERMANY, UNITED STATES, CHINA
		SETIEMBRE	32	950.531,13	12	CHINA, GERMANY, UNITED STATES
		AGOSTO	30	1.739.561,28	22	CHINA, GERMANY, UNITED STATES
		JULIO	31	1.088.965,54	20	CHINA, GERMANY, ITALY
		JUNIO	20	795.249,02	14	CHINA, GERMANY, UNITED STATES
		MAYO	19	306.205,95	27	GERMANY, CHINA, ITALY
		ABRIL	19	762.012,00	15	UNITED STATES, CHINA, GERMANY
		MARZO	22	2.264.605,34	24	UNITED STATES, GERMANY, JAPAN
		FEBRERO	36	2.629.844,09	18	CHINA, UNITED STATES, GERMANY
		ENERO	28	1.129.785,81	18	GERMANY, UNITED STATES, CHINA
	2019	DICIEMBRE	20	4.597.691,78	16	GERMANY, CHINA, UNITED STATES
		NOVIEMBRE	38	2.134.439,74	22	GERMANY, UNITED STATES, CHINA
		OCTUBRE	29	5.538.447,78	19	CHINA, GERMANY, UNITED STATES
		SETIEMBRE	51	2.069.520,47	16	CHINA, UNITED STATES, GERMANY
		AGOSTO	31	1.314.143,42	18	CHINA, GERMANY, UNITED STATES
		JULIO	38	1.035.890,53	19	CHINA, GERMANY, UNITED STATES
		JUNIO	32	2.302.957,79	15	CHINA, UNITED STATES, GERMANY
		MAYO	35	2.572.627,68	24	GERMANY, UNITED STATES, CHINA
		ABRIL	29	1.035.913,98	17	GERMANY, UNITED STATES, CHINA
		MARZO	34	2.331.161,58	24	CHINA, UNITED STATES, GERMANY
		FEBRERO	26	514.942,92	15	UNITED STATES, CHINA, GERMANY
		ENERO	34	2.451.374,97	24	CHINA, UNITED STATES, GERMANY
	2018	DICIEMBRE	37	1.189.729,18	16	GERMANY, CHINA, ITALY
		NOVIEMBRE	31	705.467,82	20	GERMANY, ITALY, UNITED STATES
		OCTUBRE	44	2.893.229,94	25	GERMANY, CHINA, UNITED STATES
		SETIEMBRE	36	1.136.084,72	14	GERMANY, CHINA, UNITED STATES
		AGOSTO	31	1.279.610,45	26	GERMANY, CHINA, UNITED STATES
		JULIO	24	316.265,84	15	UNITED STATES, GERMANY, CHINA
		JUNIO	25	771.232,50	18	CHINA, GERMANY, FRANCE
		MAYO	23	449.943,90	19	UNITED STATES, CHINA, FRANCE
		ABRIL	27	856.695,24	18	UNITED STATES, GERMANY, ITALY
		MARZO	23	462.717,51	26	GERMANY, CHINA, UNITED STATES
		FEBRERO	13	342.413,55	14	CHINA, UNITED STATES, MEXICO
		ENERO	15	461.543,32	12	CHINA, GERMANY, UNITED STATES

PUBLICACIÓN DIARIO "EL PERUANO"

Reporte Otros Créditos

Institución	MAY 2022		JUN 2022		JUL 2022		AGO 2022		SET 2022		OCT 2022	
	Monto *	Dias V.	Monto *	Dias V.	Monto *	Dias V.	Monto *	Dias V.	Monto *	Dias V.	Monto *	Dias V.

Institución	NOV 2021		DIC 2021		ENE 2022		FEB 2022		MAR 2022		ABR 2022	
	Monto *	Dias V.	Monto *	Dias V.	Monto *	Dias V.	Monto *	Dias V.	Monto *	Dias V.	Monto *	Dias V.

Reporte Otros Créditos por entidades

Sin Información