



Reporte de Deudas

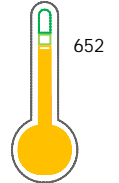
El reporte contiene solo los títulos seleccionados

- Información General
- Consulta Rápida
- Principales Acreedores
- Detalle Variación
- Posición Histórica
- Gráficos
- Rep. Vencidos
- Rep. SBS/Microf.
- SBS/Microf. Entidades
- Rectificaciones SBS
- Avalados/Avalistas
- Hechos de Importancia
- Documentos CCL
- Detalle de Vencidos
- Comercio Exterior
- Otros Créditos
- Otros Créd. Entidades
- Otros Rep. Negativos

RUC 20297867718 - ALESE S.A.C.

Fecha Proceso	Tipo Doc.	N. Doc.	Nota	Deuda Total *	Var.	Actual	Previo	12m
01/02/2024	RUC	20297867718	0.001	217.474.165,42				

Score Sentinel



Puntaje Medio

* La persona consultada cuenta con los siguientes créditos e indicadores.

- Línea de Crédito
- Es Aval
- Está Avalado
- Reprogramados DU N 026-20

Sentinel Sabio

Bancarizado: SI

Recomendación de Sentinel Sabio

Evaluación Crediticia



APROBAR
Producto Genérico

Detalle:

- Cumple con todas las reglas de evaluación

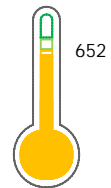
Cuota Estimada Mensual

S/ 9599874,



Score Sentinel

Nivel de Riesgo



Puntaje Medio

Recomendación:

Estadísticamente, en este nivel de score, 14 de 100 empresas podrían caer en incumplimiento en los próximos 12

Información General

Datos Principales

24/01/2024: Última actualización de información reportada por SUNAT

Razón Social:	ALESE S.A.C.		
Nombre Comercial:	ALESE S.A.C		
Tipo de Contribuyente:	SOCIEDAD ANONIMA CERRADA		
Estado de Contribuyente:	ACTIVO	Condición del Contribuyente:	HABIDO
Inicio de Actividades:	20/12/1995		
Tamaño contribuyente:	PRINCIPAL	Dependencia:	I.PRICO NACIONAL
Actividad Económica Principal	MANTENIMIENTO Y REPARAC. VEHICULOS.		
Actividad Económica Secundaria 1	VENTA DE PARTES, PIEZAS Y ACCES	Actividad Económica Secundaria 2	-
Fecha Inscripción RRPP:	04/07/2002	Número de Partida Registral:	-
Folio:	-	Asiento:	-

Agente de retención

Direcciones Registradas

Dirección	Fuente
AVENIDA MANUEL OLGUIN NRO 335 INT 102 URBANIZACION MONTERRICO SANTIAGO DE SURCO - LIMA - LIMA (EDIFICIO LINK TOWER 1ER PISO)	SUNAT - DOMICILIO FISCAL
AVENIDA JAVIER PRADO ESTE NRO. 5430 LA MOLINA - LIMA - LIMA (URB. CAMACHO)	SUNAT - S.PRODUCTIVA
AVENIDA LA PAZ NRO. 2303 URBANIZACION GERMAN ASTETE SAN MIGUEL - LIMA - LIMA	SUNAT - S.PRODUCTIVA
AVENIDA STA ROSA NRO. 960 LA PERLA - CALLAO - CALLAO	SUNAT - S.PRODUCTIVA
AVENIDA SANTA CRUZ 826 - NRO. 830 MIRAFLORES - LIMA - LIMA	SUNAT - L. COMERCIAL
AVENIDA ENRIQUE MEIGGS NRO. 2365 CALLAO - CALLAO - CALLAO	SUNAT - DEPOSITO
AVENIDA ALFREDO MENDIOLA NRO. 1400 LOS OLIVOS - LIMA - LIMA	SUNAT - SUCURSAL
AVENIDA PROL. JAVIER PRADO 5404 - NRO. 5412 LA MOLINA - LIMA - LIMA (URB. CAMACHO ALT. AV. LOS FRUTALES)	SUNAT - L. COMERCIAL
SECCION NRO. 2-1 LTE. 8 GRUPO G PUNTA HERMOSA - LIMA - LIMA (ALT FABRICA SAPOLIO)	SUNAT - DEPOSITO
AVENIDA LA MARINA NRO. 3140 MARANGA SAN MIGUEL - LIMA - LIMA (ALTURA AVENIDA FAUCETT)	SUNAT - L. COMERCIAL
AVENIDA MRCAL OSCAR R BENAVIDES NRO. 2431 INT. 1 URBANIZACION LOS CIPRESES LIMA - LIMA - LIMA (AV. COLONIAL Y AV UNIVERSITARIA)	SUNAT - L. COMERCIAL
PARCELA NRO. 237 PREDIO SANTA TERESA SUBTANJALLA - ICA - ICA (PASANDO LA SENATI DE ICA)	SUNAT - L. COMERCIAL
AVENIDA PROCERES DE LA INDEPENDEN NRO. 1898 SAN JUAN DE LURIGANCHO - LIMA - LIMA (PASANDO EL METRO DE HACIENDA)	SUNAT - L. COMERCIAL
AVENIDA NICOLAS AYLLON NRO. 3372 ATE - LIMA - LIMA (PASANDO EL PLAZA VEA DEL OV. STA. ANITA)	SUNAT - L. COMERCIAL
AVENIDA TUPAC AMARU NRO. 2902 URBANIZACION REPARTICION COMAS - LIMA - LIMA (CRUCE LA TUPAC CON BELAUDE)	SUNAT - L. COMERCIAL
AVENIDA DE LOS HEROES NRO. 664 SAN JUAN DE MIRAFLORES - LIMA - LIMA (PASANDO EL METRO DE ATOCONGO)	SUNAT - L. COMERCIAL
AVENIDA JAIME BAUZATE Y MEZA NRO. 1050 LA VICTORIA - LIMA - LIMA (DENTRO DEL GRIFO ASSA)	SUNAT - L. COMERCIAL
AVENIDA MARISCAL AGUSTIN GAMARRA MZA. J LTE. 16 RESIDENCIAL EL PINO SAN LUIS - LIMA - LIMA (LOTE 16-17)	SUNAT - L. COMERCIAL
AVENIDA ALFREDO MENDIOLA NRO. 1400 INDEPENDENCIA - LIMA - LIMA (CENTRO COMERCIAL PLAZA NORTE EX-15)	SUNAT - L. COMERCIAL
AVENIDA MANUEL OLGUIN NRO. 335 INT. 102 URBANIZACION LOS GRANADOS SANTIAGO DE SURCO - LIMA - LIMA	SUNAT - OF.ADMINIST.

AVENIDA EL NARANJAL NRO. 218 URBANIZACION IND NARANJAL LOS OLIVOS - LIMA - LIMA	SUNAT - L. COMERCIAL
AVENIDA ELMER FAUCETT NRO. 315 PUEBLO JOVEN REYNOSO CARMEN DE LA LEGUA REYNOSO - CALLAO - CALLAO	SUNAT - L. COMERCIAL
AVENIDA OSCAR R. BENAVIDES NRO. 3866 URBANIZACION EL AGUILA BELLAVISTA - CALLAO - CALLAO	SUNAT - L. COMERCIAL
LTE. 1 A OTR. PAMPAS DE LURIN LURIN - LIMA - LIMA (SUBLOTE 1A PAMPAS DE MAMAY 1B)	SUNAT - DEPOSITO
AVENIDA JOSE LARCO NRO. 1232 URBANIZACION ARMENDARIZ MIRAFLORES - LIMA - LIMA	SUNAT - L. COMERCIAL
AVENIDA LOS FRUTALES NRO. 1105 URBANIZACION CAMINO REAL LA MOLINA - LIMA - LIMA	SUNAT - L. COMERCIAL

Representantes Legales

Nro Documento	Nombre de Representante	Act	Pre	12m	Fecha desde que ocupa Cargo	Cargo
06217500	PAREJA ROMAN DIMAS LEANDRO				25/03/2010	APODERADO
06275217	SANCHEZ CANALES PABLO ENRIQUE				10/01/1997	APODERADO
08187380	CHIRINOS SATTTLER ALVARO PAULO				20/11/2018	GERENTE GENERAL
10225147	CHIRINOS GILARDI JUAN PABLO CONSTANTINO				20/11/2018	GERENTE
21568260	DIAZ DONAYRE JORGE ARMANDO				10/12/2019	APODERADO
29279126	GARCIA SALAS MARLENY ELIZABETH				17/09/2012	APODERADO

Empresas Relacionadas a:

PAREJA ROMAN DIMAS LEANDRO

Ruc	Razón Social	Semáforos			Fecha desde que ocupa Cargo	Cargo	Estado
		Act	Pre	12m			
20176770474	CORPORACION AGROLATINA S.A.C.				08/04/2010	APODERADO	ACTIVO
20185090168	ESTUDIO ALFA CONSULTORES ASESORES				22/06/1993	DIRECTOR	BAJA DE OFICIO
20261071135	COMPANIA SALVITH BREST S.A				04/01/1995	DIRECTOR	BAJA DE OFICIO
20268938011	ESTUDIO OMEGA CONSULTORES ASESORES S.R.L.				30/06/1995	GERENTE	ACTIVO
20329534767	VENTANAS S.A.				30/07/1996	DIRECTOR	BAJA DE OFICIO
20430260546	BENJI MOTORS SOCIEDAD ANONIMA CERRADA				13/07/1999	DIRECTOR	SUSPENSION TEMPORAL
20492466507	COMEX LRD S.A.C				22/08/2008	GERENTE GENERAL	BAJA DE OFICIO
20493088417	HVP ASOCIADOS SOCIEDAD ANONIMA CERRADA				20/06/2008	GERENTE GENERAL	BAJA DE OFICIO
20505446306	TALABARTERA NACIONAL SOCIEDAD ANONIMA CERRADA.				14/11/2002	GERENTE GENERAL	BAJA DE OFICIO
20514371955	PROTEFISH S.A.C.				01/10/2013	GERENTE GENERAL	BAJA DE OFICIO
20516062305	AUTOFONDO S.A.C.				25/03/2010	APODERADO	ACTIVO
20518005325	POLOS PERUANOS S.A.C.				07/12/2007	GERENTE GENERAL	BAJA DE OFICIO
20537407230	CORPORACION PESQUERA DE CONSUMO HUMANO DIRECTO SOCIEDAD				03/09/2010	GERENTE GENERAL	BAJA DE OFICIO
20538715183	CONSULTORA Y CONSTRUCTORA KILKA SOCIEDAD ANONIMA CERRADA-				02/06/2014	GERENTE GENERAL	BAJA DE OFICIO
20549953183	CONSTRUCTORA POSEIDON S.A.C.				02/09/2015	GERENTE GENERAL	ACTIVO
20554009205	CONTINENTAL CONSTRUCTION HOLDING SOCIEDAD ANONIMA CERRADA				20/02/2015	APODERADO	ACTIVO
20600904788	CONSORCIO SIMON BOLIVAR				26/12/2015	GERENTE	ACTIVO
20601246806	CONTINENTAL CONSTRUCTION COMPANY SOCIEDAD ANONIMA CERRAD				05/05/2016	GERENTE GENERAL	BAJA DE OFICIO
20601288941	CONSORCIO CCC & GIG				01/06/2016	APODERADO	BAJA DE OFICIO
20601676070	EUSKERA SOCIEDAD ANONIMA CERRADA - EUSKERA S.A.C				22/07/2016	GERENTE GENERAL	BAJA DE OFICIO
20601994454	CONSORCIO SURPERU				22/03/2017	APODERADO	BAJA PROV. POR OFICIO
20602214479	CONSORCIO P&D				06/06/2017	APODERADO	BAJA DE OFICIO
20609322200	FUNDO AGRICOLA PAULINA SOCIEDAD COMERCIAL DE RESPONSABILID				21/03/2022	-	BAJA DE OFICIO

SANCHEZ CANALES PABLO ENRIQUE

Ruc	Razón Social	Semáforos			Fecha desde que ocupa Cargo	Cargo	Estado
		Act	Pre	12m			
20387804685	GANDEX S.A.				15/05/1998	GERENTE GENERAL	BAJA DE OFICIO



20392969773	TALLER TORETTO SOCIEDAD ANONIMA CERRADA				15/03/2011	GERENTE GENERAL	BAJA DE OFICIO
20492248348	FACTORIA CAR'S WORLD SOCIEDAD ANONIMA CERRADA - FACTORIA C				21/08/2008	GERENTE GENERAL	BAJA DE OFICIO
20516908425	CORPORACION TAXI GNV SOCIEDAD ANONIMA CERRADA				10/08/2007	GERENTE GENERAL	BAJA DE OFICIO
20602477381	MATRICAR SOCIEDAD ANONIMA CERRADA - MATRICAR S.A.C.				01/09/2017	GERENTE GENERAL	BAJA DE OFICIO
20602764339	PROLOGS SOCIEDAD ANONIMA CERRADA - PROLOGS S.A.C.				09/11/2017	GERENTE GENERAL	BAJA DE OFICIO

CHIRINOS SATTLER ALVARO POLO

Ruc	Razón Social	Semáforos			Fecha desde que ocupa Cargo	Cargo	Estado
		Act	Pre	12m			
20108037211	REPRESENTACIONES CAPELI S A				02/01/1992	DIRECTOR	BAJA DE OFICIO
20123529724	CONSORCIO FINANCIERO S.R.LTDA.				05/04/1989	APODERADO	BAJA DE OFICIO
20257845291	AUZET S.A				11/10/1994	DIRECTOR	BAJA DE OFICIO
20260863020	MOTOS DEL PERU S.A.				16/12/1994	DIRECTOR	BAJA DE OFICIO
20266031701	ITALIANA DE LACTEOS S.A.				20/03/1995	PDTE DIRECTORIO	BAJA DE OFICIO
20291074325	EDITORIAL HISPANO LATINO AMERICANA S.A				01/08/1995	GERENTE GENERAL	BAJA DE OFICIO
20292665904	EDITORIAL BABILONIA S.A.				24/08/1995	GERENTE GENERAL	BAJA DE OFICIO
20329639356	REPRESENTACIONES PROFESORE S.A				30/07/1996	PRESIDENTE	BAJA DE OFICIO
20340760060	INMOBILIARIA BAX S.A.				03/02/1997	PDETE.DIRECT.	BAJA DE OFICIO
20516062305	AUTOFONDO S.A.C.				16/05/2007	GERENTE GENERAL	ACTIVO
20562733362	ALESE PERU S.A.C.				14/05/2014	GERENTE GENERAL	ACTIVO
20563405563	AUTOPLAN EMPRESA ADMINISTRADORA DE FONDOS COLECTIVOS S.A.				04/07/2014	DIRECTOR	ACTIVO
20565918185	FINANPLAN SOCIEDAD ANONIMA CERRADA - FINANPLAN S.A.C.				06/06/2019	APODERADO	ACTIVO
20602531091	AUTOMOTRIZ DE LA SIERRA SOCIEDAD ANONIMA CERRADA				06/10/2017	GERENTE GENERAL	ACTIVO
20602592899	AUTOMOTRIZ LATINO ITALIANA SOCIEDAD ANONIMA CERRADA - AUTOM				16/10/2017	GERENTE GENERAL	ACTIVO
20602961797	CONTINENTAL CONSTRUCTION COMPANY CONCESIONARIA SOCIEDAD A				02/02/2018	GERENTE GENERAL	BAJA DE OFICIO
20602962319	CONTINENTAL CONSTRUCTION COMPANY INFRAESTRUCTURAS S.A.C. -				06/02/2018	GERENTE GENERAL	BAJA DE OFICIO

CHIRINOS GILARDI JUAN PABLO CONSTANT

Ruc	Razón Social	Semáforos			Fecha desde que ocupa Cargo	Cargo	Estado
		Act	Pre	12m			
20176770474	CORPORACION AGROLATINA S.A.C.				23/05/2005	GERENTE GENERAL	ACTIVO
20420164891	ALESE TRUCK PERU S.A.				13/01/1999	GERENTE GRAL.	BAJA DE OFICIO
20459352482	TRANSTRADDEX S.A.C.				17/12/1999	GERENTE GENERAL	BAJA DE OFICIO
20476512124	PAGUM.COM PERU S.A.				18/10/2000	GERENTE GENERAL	BAJA DE OFICIO
20503425573	EDUCACION.COM S.A.C				04/12/2001	GERENTE GENERAL	BAJA DE OFICIO
20503727235	ADAMA SOCIEDAD ANONIMA CERRADA				08/01/2002	GERENTE GENERAL	BAJA DE OFICIO
20521892251	INVERSIONES MAR ADENTRO S.A.C.				29/04/2009	GERENTE GENERAL	BAJA DE OFICIO
20552875380	EGISTO S.A.C.				24/04/2013	GERENTE GENERAL	BAJA DE OFICIO
20554009205	CONTINENTAL CONSTRUCTION HOLDING SOCIEDAD ANONIMA CERRADA				07/11/2014	GERENTE GENERAL	ACTIVO
20563778912	ALIANZA LENDING HOLDING S.A.C.				04/11/2013	GERENTE GENERAL	BAJA DE OFICIO
20602962114	CCC HOLDING SOCIEDAD ANONIMA CERRADA - CCC HOLDING SAC				05/02/2018	GERENTE GENERAL	BAJA DE OFICIO

DIAZ DONAYRE JORGE ARMANDO

Ruc	Razón Social	Semáforos			Fecha desde que ocupa Cargo	Cargo	Estado
		Act	Pre	12m			
20176770474	CORPORACION AGROLATINA S.A.C.				23/10/2019	APODERADO	ACTIVO
20494595568	AGRICOLA 2M S.A.C				15/08/2017	APODERADO	ACTIVO
20494708273	DIAZ & MEJÍA ASESORIA JURÍDICO CONTABLE EMPRESARIAL SOCIEDAD				15/04/2009	GERENTE GENERAL	BAJA DE OFICIO
20516062305	AUTOFONDO S.A.C.				10/12/2019	APODERADO	ACTIVO
20600727274	JD CONSULTORA EN DERECHO LABORAL EMPRESARIAL E.I.R.L.				22/09/2015	GERENTE	ACTIVO

GARCIA SALAS MARLENY ELIZABETH

Ruc	Razón Social	Semáforos			Fecha desde que ocupa Cargo	Cargo	Estado
		Act	Pre	12m			
20176770474	CORPORACION AGROLATINA S.A.C.				03/09/2009	APODERADO	ACTIVO

20516062305	AUOTFONDO S.A.C.	● ● ●	17/09/2013	APODERADO	ACTIVO
-------------	------------------	--	------------	-----------	--------

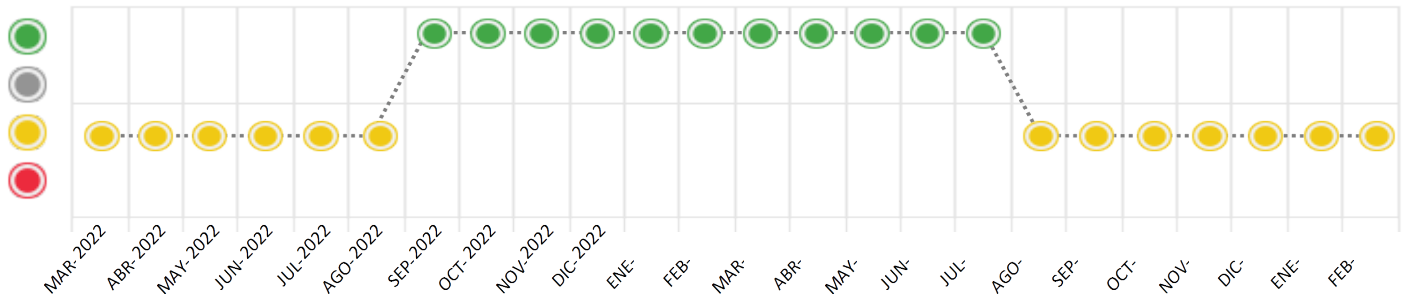
Consulta Rápida

Documento de identidad consultado

Fecha Proceso	Tipo Doc.	N. Doc.	Nombre o Raz. Social	Nota	Deuda Total *	Var.	Actual	Previo	12m
01/02/2024	RUC	20297867718	ALESE S.A.C.	0.001	217.474.165,42				

Montos expresados en unidades de soles*

Semáforos de los últimos 24 meses



Semáforo	Descripción
	No registra información de deudas
	Mínimo Riesgo: Sin deudas vencidas
	Mediano Riesgo: Deudas con poco atraso*
	Alto Riesgo: Deudas con atraso significativo*

*Semáforo deuda menor: Deuda vencida menor S/ 100 personas naturales o menor S/ 500 personas jurídicas

Verde: 0 <= Sem. < 0.001
 Amarillo: 0.001 <= Sem. <= 2
 Rojo: 2 < Sem. <= 6

Variación	Descripción
	Variación Negativa: La nueva información reportada ha incrementado tu riesgo crediticio
	Variación Positiva: La nueva información ha mejorado tu posición de riesgo
	Variación Porcentual Positiva: El monto total reportado por la SBS/Microfinanzas o número de instituciones financieras ha aumentado
	Variación Porcentual Negativa: El monto total reportado por la SBS/Microfinanzas o número de instituciones financieras ha disminuido
	Aproximadamente igual o igual

Detalle de la deuda SBS/Microfinanzas

Entidad	Deuda Anterior			Deuda a FEB 2024				Rect. (1)	Disc.
	AGO 2023	NOV 2023	ENE 2024	Fecha Inf.	Calif. (2)	Monto *	Días Venc.		
	64.868.853,51	62.172.690,61	57.947.769,02	31/12/2023	NOR	0			
	46.961.269,27	49.008.959,46	46.740.467,05	31/12/2023	NOR	0			
	36.834.035,38	36.005.457,77	39.607.874,82	31/12/2023	NOR	0			
	37.560.738,66	39.915.429,00	38.573.600,00	31/12/2023	NOR	0			
	18.040.969,94	17.955.075,94	17.304.105,94	31/12/2023	NOR	0			
	18.141.181,85	18.411.845,50	17.224.473,38	31/12/2023	NOR	0			
	9.452.960,00	1.919.000,00	0,00	31/12/2023	SCAL	0			
TOTAL	231.860.008,61	225.388.458,28	217.398.290,21			217.398.290,21			

(1) Ver detalle en el cuadro de Rectificaciones SBS

(2) NOR: Normal, CPP: Con Problemas Potenciales, DEF: Deficiente, DUD: Dudoso, PER: Pérdida, SCAL: Sin Calificación

Detalle de la deuda de Otros Créditos

Entidad	Deuda Anterior			Deuda a FEB 2024				Disc.
	AGO 2023	NOV 2023	ENE 2024	Fecha Inf.	Calif. (2)	Monto	Días Venc.	
TOTAL								

(2) NOR: Normal, CPP: Con Problemas Potenciales, DEF: Deficiente, DUD: Dudoso, PER: Pérdida, SCAL: Sin Calificación

Detalle de vencidos

# Doc	Fuente - Acreedor	Monto *	Días Venc.
	Protestos Sin Regularizar	73.235,87	1,784
3	ELECTRONIC SECURITY SYSTEMS S.A.C.	48.169,07	1,651
2	ZOLUXIONES BPO S.A.C.	23.325,18	197
2	TITADSU SAC	1.741,62	1,784
	Documentos Impagos	2.639,34	1,014
1	LA FIDUCIARIA S.A.	2.124,00	52
1	CONTINENTAL S.A.C.	401,20	1,014
1	SERVICIO DE ADMINISTRACION TRIBUTA	114,14	154
	DEUDA TRIBUTARIA		

Utilización de Líneas de Crédito

Instituciones	**	Línea Aprobada	Línea No Utilizada	Línea Utilizada	% L. Ut.
BCP	TOT		69.987,00		
SCOTIABANK	PRE		185.450,00		
SCOTIABANK	TCO	48.217,00			0%
SCOTIABANK	TOT		48.217,00		
BBVA	TOT		90.575,86		
TOTAL		48.217,00	394.229,86		0%

**(PRE): Préstamos, (TCO): Tarjetas de Crédito de Consumo, (TOT): Otras Tarjetas de Crédito

Principales Acreedores

Montos expresados en unidades de soles*

Resumen de Deudas

Descripción de la Deuda	Monto *	Días
Deuda total SBS al 31/12/2023	217.398.290,21	
% Calificación normal	100.00	
Peor Calificación (2)	NOR	
Otros Créditos	0,00	****
Deuda vencida		
Protestos Sin Regularizar	73.235,87	1,784
Documentos Impagos	2.639,34	1,014
Total deuda vencida	75.875,21	

Detalle de deuda SBS/Microfinanzas

Institución SBS	Calif. (2)	Saldo *	% Ven.	Días Venc.	Rect.(1)
BCP	NOR	57.947.769,02	0.00		
INTERBANK	NOR	46.740.467,05	0.00		
BCO SANTANDER PERU	NOR	39.607.874,82	0.00		
SCOTIABANK	NOR	38.573.600,00	0.00		
BANCO PICHINCHA	NOR	17.304.105,94	0.00		
BBVA	NOR	17.224.473,38	0.00		
BIF	SCAL	0,00	0.00		
Deuda Total SBS/MicroFinanzas		217.398.290,21	0		

Detalle de Riesgos SBS/Microfinanzas

Concepto	Saldo *
Deuda Directa	194.208.804,04
Deuda Indirecta	23.189.486,17
Deuda Castigada	0,00
Deuda Total SBS/MicroFinanzas	217.398.290,21
Línea Tarj.Cred. No utilizada	208.779,86
Total Riesgo SBS/MicroFinanzas	217.607.070,07

Detalle de deuda Otros Créditos

Empresa	Calif. (2)	Saldo *	% Ven.	Días Venc.	Disc.
Deuda Total Otros Créditos		0,00	0		

Detalle de vencidos

# Doc	Fuente - Acreedor	Monto *	Días Venc.
	Protestos Sin Regularizar	73.235,87	1,784
3	ELECTRONIC SECURITY SYSTEMS S.A.C.	48.169,07	1,651
2	ZOLUXIONES BPO S.A.C.	23.325,18	197
2	TITADSU SAC	1.741,62	1,784
	Documentos Impagos	2.639,34	1,014
1	LA FIDUCIARIA S.A.	2.124,00	52

1	CONTINENTAL S.A.C.	401,20	1,014
1	SERVICIO DE ADMINISTRACION TRIBUTA DEUDA TRIBUTARIA	114,14	154

Detalle Variación

Montos expresados en unidades de soles*

Resumen de la variación

Descripción de la deuda	19/01/2024	01/02/2024	Variación
Score	0.001	0.001	0.000
Nro. Entidades SBS/Microf.	7	7	0
Riesgo Total SBS/Microf. *	217.398.290,21	217.398.290,21	
Deuda Directa	194.208.804,04	194.208.804,04	0,00
Deuda Indirecta	23.189.486,17	23.189.486,17	0,00
Deuda Castigada	0,00	0,00	0,00

Variación del Riesgo Total SBS/Microf. *	Antes	01/02/2024	Variación
Último Mes	217.398.290,21	217.398.290,21	0,00
Último Trimestre	225.388.458,28	217.398.290,21	-7.990.168,07
Último Semestre	231.860.008,61	217.398.290,21	-14.461.718,40
Último Año	255.313.124,76	217.398.290,21	-37.914.834,55

Calificación SBS/Microf.	19/01/2024	01/02/2024	Variación
% NOR (Normal)	100.00	100.00	0.00
% CPP (Con Problemas Potenciales)	0.00	0.00	0.00
% DEF (Deficiente)	0.00	0.00	0.00
% DUD (Dudoso)	0.00	0.00	0.00
% PER (Pérdida)	0.00	0.00	0.00

Deuda vencida *	19/01/2024	01/02/2024	Variación
Protestos Sin Regularizar	71.406,88	73.235,87	
Total deuda vencida	71.406,88	73.235,87	1.828,99
Deuda por Otros Créditos *	19/01/2024	01/02/2024	Variación
Total deuda otros créditos	0,00	0,00	0,00

Detalle de la variación

Fuente - Acreedor *	19/01/2024	01/02/2024	Variación
Protestos Sin Regularizar			1.828,99
ELECTRONIC SECURITY SYSTEMS S.A.C.	46.966,10	48.169,07	1.202,97
ZOLUXIONES BPO S.A.C.	22.742,66	23.325,18	582,52
TITADSU SAC	1.698,12	1.741,62	43,50

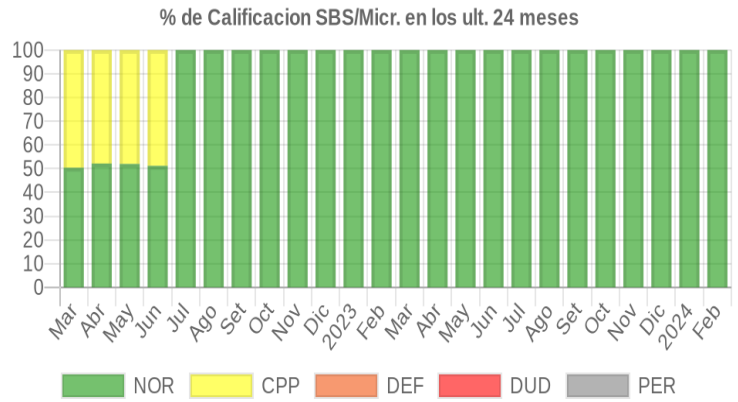
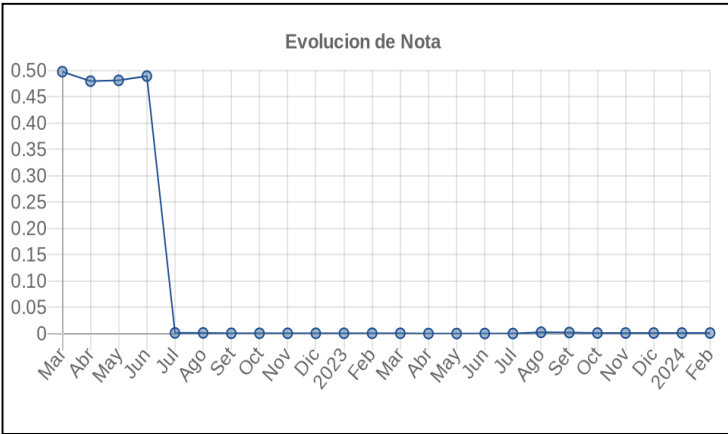
Posición Histórica



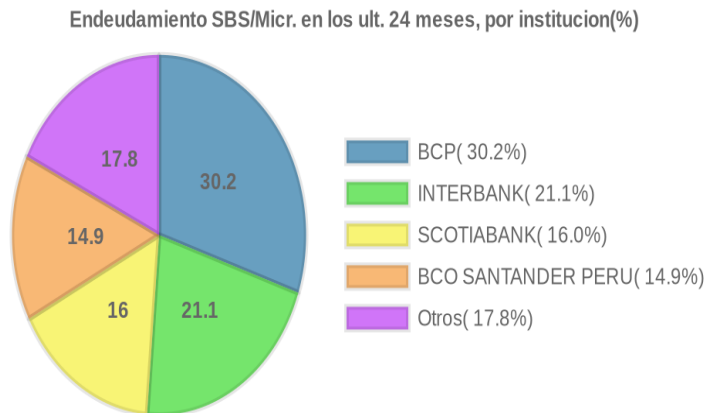
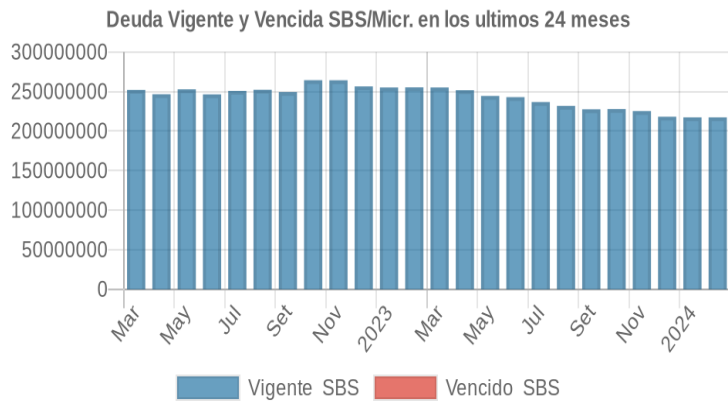
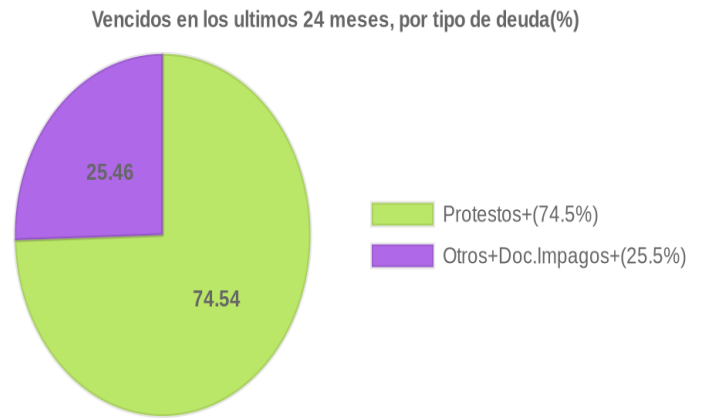
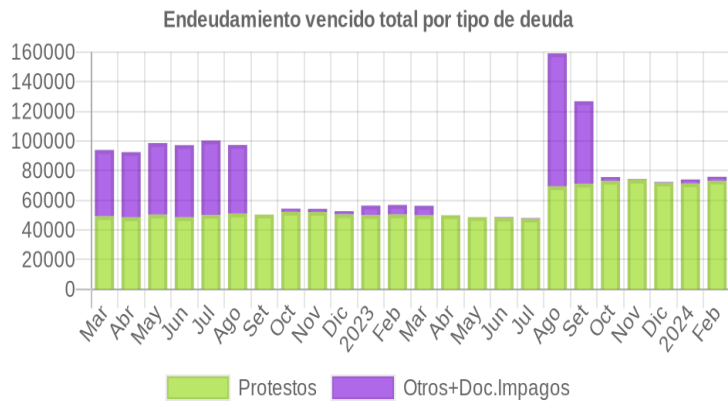
17/05/2022	●	0.479	☰	7	246.612.808,29	52.16	CPP	0,00	0,00	50.409,26	48.196,20	0,00	0,00	0	0	0
03/05/2022	●	0.479	☰	7	246.612.808,29	52.16	CPP	0,00	0,00	50.409,26	45.692,91	0,00	0,00	0	0	0
25/04/2022	●	0.479	☰	7	246.612.808,29	52.16	CPP	0,00	0,00	48.519,92	43.980,31	0,00	0,00	0	0	0
01/04/2022	●	0.497	☰	7	252.084.405,58	50.36	CPP	0,00	0,00	48.519,92	43.980,31	0,00	0,00	0	0	0
22/03/2022	●	0.497	▼	7	252.084.405,58	50.36	CPP	0,00	0,00	49.280,89	44.670,11	0,00	0,00	0	0	0
01/03/2022	●	0.376	☰	7	295.956.906,04	62.51	CPP	0,00	0,00	49.280,89	44.670,11	0,00	0,00	0	0	0

Gráficos

Montos expresados en unidades de soles*



NOR: Normal, CPP: Con Problemas Potenciales, DEF: Deficiente, DUD: Dudoso, PER: Pérdida, SCAL: Sin Calificación



Reporte de Vencidos

Montos expresados en unidades de soles*

Fuente - Acreedor	NOV 2023			DIC 2023			ENE 2024			FEB 2024		
	# Docs.	Monto *	Dias V.	# Docs.	Monto *	Dias V.	# Docs.	Monto *	Dias V.	# Docs.	Monto *	Dias V.
Protestos Sin Regularizar												
ELECTRONIC SECURITY SYSTEMS S.A.C.	3	48.599,59	158	3	47.308,00	161	3	46.966,10	165	3	48.169,07	165
ZOLUXIONES BPO S.A.C.	2	23.533,66	134	2	22.908,22	165	2	22.742,66	19	2	23.325,18	19
TITADSU SAC	2	1.757,18	172	2	1.710,50	175	2	1.698,12	178	2	1.741,62	178
Total	7	73.890,43	172	7	71.926,72	175	7	71.406,88	178	7	73.235,87	178
Documentos Impagos												
LA FIDUCIARIA S.A.		0,00	0		0,00		1	2.124,00	51	1	2.124,00	52
CONTINENTAL S.A.C.	1	401,20	951	1	401,20	982	1	401,20	101	1	401,20	101
SERVICIO DE ADMINISTRACION TRIBUTARIA - DEUDA		0,00			0,00		1	114,14	15	1	114,14	15
INDECOPI		0,00			0,00			0,00			0,00	
Total	1	401,20	951	1	401,20	982	3	2.639,34	101	3	2.639,34	101

Montos expresados en unidades de soles*

Fuente - Acreedor	JUL 2023			AGO 2023			SET 2023			OCT 2023		
	# Docs.	Monto *	Dias V.	# Docs.	Monto *	Dias V.	# Docs.	Monto *	Dias V.	# Docs.	Monto *	Dias V.
Protestos Sin Regularizar												
ELECTRONIC SECURITY SYSTEMS S.A.C.	3	45.940,42	146	3	45.687,16	149	3	46.788,82	152	3	48.118,41	155
ZOLUXIONES BPO S.A.C.		0,00		2	22.123,35	43	2	22.656,82	73	2	23.300,65	10
TITADSU SAC	2	1.661,04	159	2	1.651,88	163	2	1.691,72	166	2	1.739,80	169
Total	5	47.601,46	159	7	69.462,39	163	7	71.137,36	166	7	73.158,86	169
Documentos Impagos												
LA FIDUCIARIA S.A.		0,00		2	9.794,00	196	1	2.124,00	50	1	2.124,00	81
CONTINENTAL S.A.C.	1	401,20	829	1	401,20	860	1	401,20	89	1	401,20	92
SERVICIO DE ADMINISTRACION TRIBUTARIA - DEUDA		0,00			0,00		1	9,41	12		0,00	0
INDECOPI		0,00		1	79.432,00	254	1	53.129,00	28		0,00	
Total	1	401,20	829	4	89.627,20	860	4	55.663,61	89	2	2.525,20	92

Montos expresados en unidades de soles*

Fuente - Acreedor	MAR 2023			ABR 2023			MAY 2023			JUN 2023		
	# Docs.	Monto *	Dias V.	# Docs.	Monto *	Dias V.	# Docs.	Monto *	Dias V.	# Docs.	Monto *	Dias V.
Protestos Sin Regularizar												
ELECTRONIC SECURITY SYSTEMS S.A.C.	3	48.194,39	134	3	48.194,39	137	3	46.991,43	140	3	46.586,22	143
ZOLUXIONES BPO S.A.C.		0,00			0,00			0,00			0,00	
TITADSU SAC	2	1.742,54	147	2	1.742,54	150	2	1.699,04	153	2	1.684,40	156
Total	5	49.936,93	147	5	49.936,93	150	5	48.690,47	153	5	48.270,62	156
Documentos Impagos												
LA FIDUCIARIA S.A.	3	6.372,00	169		0,00	0		0,00			0,00	
CONTINENTAL S.A.C.		0,00			0,00			0,00		1	401,20	79
SERVICIO DE ADMINISTRACION TRIBUTARIA - DEUDA		0,00			0,00			0,00			0,00	0
INDECOPI		0,00			0,00			0,00			0,00	
Total	3	6.372,00	169	0			0			1	401,20	79

Reporte SBS/Microfinanzas

Montos expresados en unidades de soles*

Última fecha reportada por la SBS : 31/12/2023

ÚLTIMOS 6 MESES		SET 2023 (SBS: AGO 2023)	OCT 2023 (SBS: SET 2023)	NOV 2023 (SBS: OCT 2023)	DIC 2023 (SBS: NOV 2023)	ENE 2024 (SBS: DIC 2023)	FEB 2024 (SBS: DIC2023)
% Porcentaje de Calificación	NOR (Normal)	100.00	100.00	100.00	100.00	100.00	100.00
	CPP (Con Problemas Pote.)	0.00	0.00	0.00	0.00	0.00	0.00
	DEF (Deficiente)	0.00	0.00	0.00	0.00	0.00	0.00
	DUD (Dudoso)	0.00	0.00	0.00	0.00	0.00	0.00
	PER (Pérdida)	0.00	0.00	0.00	0.00	0.00	0.00



Institución	SET 2023 (SBS: AGO 2023)		OCT 2023 (SBS: SET 2023)		NOV 2023 (SBS: OCT 2023)		DIC 2023 (SBS: NOV 2023)		ENE 2024 (SBS: DIC 2023)		FEB 2024 (SBS: DIC 2023)	
	Monto *	Dias V.	Monto *	Dias V.	Monto *	Dias V.	Monto *	Dias V.	Monto *	Dias V.	Monto *	Dias V.
BCP	65.134.936,81		65.552.101,90		62.172.690,61		59.498.791,11		57.947.769,02		57.947.769,02	
INTERBANK	47.794.823,74		49.062.453,71		49.008.959,46		47.390.040,20		46.740.467,05		46.740.467,05	
BCO SANTANDER PERU	37.677.465,08		34.538.437,56		36.005.457,77		37.391.855,93		39.607.874,82		39.607.874,82	
SCOTIABANK	38.465.947,91		39.482.407,40		39.915.429,00		38.855.070,27		38.573.600,00		38.573.600,00	
BANCO PICHINCHA	18.403.630,94		18.885.300,94		17.955.075,94		17.435.777,94		17.304.105,94		17.304.105,94	
BBVA	18.294.360,69		18.487.769,49		18.411.845,50		17.635.110,85		17.224.473,38		17.224.473,38	
BIF	1.847.500,00		1.896.500,00		1.919.000,00		0,00		0,00		0,00	
TOTAL	227.618.665,17		227.904.971,00		225.388.458,28		218.206.646,30		217.398.290,21		217.398.290,21	

Última fecha reportada por la SBS : 31/12/2023

Operación	SET 2023 (SBS: AGO 2023)		OCT 2023 (SBS: SET 2023)		NOV 2023 (SBS: OCT 2023)		DIC 2023 (SBS: NOV 2023)		ENE 2024 (SBS: DIC 2023)		FEB 2024 (SBS: DIC 2023)	
	Monto *	Dias V.	Monto *	Dias V.	Monto *	Dias V.	Monto *	Dias V.	Monto *	Dias V.	Monto *	Dias V.
RESUMEN												
- Total Deuda	227.618.665,17		227.904.971,00		225.388.458,28		218.206.646,30		217.398.290,21		217.398.290,21	
- Línea No Utilizada	7.853.131,67		15.254.722,06		15.528.255,65		9.114.092,47		1.585.057,65		1.585.057,65	
- Línea Otorgada	48.035,00		49.309,00		49.894,00		48.568,00		48.217,00		48.217,00	
- Garantías	645.317.680,00		664.686.529,00		661.704.801,00		642.169.910,00		634.942.968,00		634.942.968,00	
CREDITOS DIRECTOS												
- CREDITOS VIGENTES	201.605.859,67		201.214.012,01		201.348.738,35		194.850.917,74		194.208.804,04		194.208.804,04	
-- Corp: Cred.Rev.LíneaTarj.Crédito	2.969,51		620,13		624,77		670,27		2.149,14		2.149,14	
-- Corp: Préstamos	177.575.837,30		176.645.606,62		177.738.521,49		173.880.918,84		173.493.903,82		173.493.903,82	
--- NoRevolventes	177.575.837,30		176.645.606,62		177.738.521,49		173.880.918,84		173.493.903,82		173.493.903,82	
-- Corp: ArrendamientoFinanc	4.018.627,86		4.028.690,26		3.978.222,09		3.776.256,63		3.651.351,08		3.651.351,08	
-- Corp: OtrosCréditos	18.160.925,00		18.642.595,00		17.712.370,00		17.193.072,00		17.061.400,00		17.061.400,00	
-- GranE: Préstamos	1.847.500,00		1.896.500,00		1.919.000,00							
--- Revolventes	1.847.500,00		1.896.500,00		1.919.000,00							
CREDITOS INDIRECTOS												
- AvalesOtorgados	5.542.500,00		5.689.500,00		5.757.000,00		5.604.000,00		5.563.500,00		5.563.500,00	
- CartasFianzaOtorgadas	20.470.305,50		21.001.458,99		18.282.719,93		17.751.728,56		17.625.986,17		17.625.986,17	
LINEA NO UTIL. Y CRED. NO DESEMB.												
- LinCredPréstamos	314.075,00		322.405,00		1.477.630,00		1.673.728,00		185.450,00		185.450,00	
- LinCredAvalesFianzas	7.146.899,30		7.344.313,53		7.430.995,94		7.229.098,99					
- LinCredTarjetaCrédito	207.407,37		213.311,18		215.187,47		211.265,48		208.779,86		208.779,86	
- LinCredEsqMultilínea	184.750,00		7.374.692,35		6.404.442,24				1.190.827,79		1.190.827,79	
LINEAS OTORGADAS												
- LíneasTarjetasC	48.035,00		49.309,00		49.894,00		48.568,00		48.217,00		48.217,00	
GARANTIAS												
- GARANTIAS RECIBIDAS	645.317.688,46		664.686.536,27		661.704.807,48		642.169.917,57		634.942.973,74		634.942.973,74	
-- 1eraGValoresListaSBS	14.392.025,00		14.773.735,00		14.949.010,00		14.551.720,00		14.446.555,00		14.446.555,00	
-- 1eraHipotecasInmuebles	89.287.566,16		95.424.405,03		96.556.516,35		93.990.397,37		93.311.130,57		93.311.130,57	
-- WarrantsFácilRealización	19.679.570,00		20.201.518,00		16.449.668,00		16.610.256,00		16.490.214,00		16.490.214,00	
-- OtrasGarantías	6.803.329,29		6.983.769,42		7.066.624,58		6.878.819,55		6.829.106,45		6.829.106,45	
-- CartasFianzas	14.225.750,00		14.603.050,00		14.776.300,00		14.383.600,00		14.279.650,00		14.279.650,00	
-- Gob. Nacional Reprog. Reactiva Perú	4.753.354,70		4.530.015,11		4.305.851,13		4.081.771,24		3.857.415,30		3.857.415,30	
-- OtrasGtíasNoPref	63.792.705,71		65.484.636,73		66.261.543,84		64.500.554,40		64.034.410,13		64.034.410,13	
-- GtíasNoPref(AvalyFianza)	432.383.387,60		442.685.406,98		441.339.293,58		427.172.799,01		421.694.492,29		421.694.492,29	
- PROGRAMA REACTIVA PERU	5.941.693,37		5.662.518,89		5.382.313,91		5.102.214,05		4.821.769,13		4.821.769,13	

Montos expresados en unidades de soles*

Última fecha reportada por la SBS : 31/12/2023

6 MESES ANTERIORES		MAR 2023 (SBS: FEB 2023)	ABR 2023 (SBS: MAR 2023)	MAY 2023 (SBS: ABR 2023)	JUN 2023 (SBS: MAY 2023)	JUL 2023 (SBS: JUN 2023)	AGO 2023 (SBS: JUL 2023)
% Porcentaje de Calificación	NOR (Normal)	100.00	100.00	100.00	100.00	100.00	100.00
	CPP (Con Problemas Pote.)	0.00	0.00	0.00	0.00	0.00	0.00
	DEF (Deficiente)	0.00	0.00	0.00	0.00	0.00	0.00
	DUD (Dudoso)	0.00	0.00	0.00	0.00	0.00	0.00
	PER (Pérdida)	0.00	0.00	0.00	0.00	0.00	0.00

Institución	MAR 2023 (SBS: FEB 2023)		ABR 2023 (SBS: MAR 2023)		MAY 2023 (SBS: ABR 2023)		JUN 2023 (SBS: MAY 2023)		JUL 2023 (SBS: JUN 2023)		AGO 2023 (SBS: JUL 2023)	
	Monto *	Dias V.	Monto *	Dias V.	Monto *	Dias V.	Monto *	Dias V.	Monto *	Dias V.	Monto *	Dias V.
BCP	74.411.628,69		71.878.053,68		69.964.399,35		68.245.668,55		66.284.866,11		64.868.853,51	



INTERBANK	51.069.616,56		50.183.753,74		49.556.790,31		48.484.370,01		47.513.301,98		46.961.269,27	
BCO SANTANDER PERU	39.026.189,27	1	40.373.339,06	2	37.080.282,33	1	38.366.824,62	2	37.635.185,29		36.834.035,38	5
SCOTIABANK	39.620.923,77		39.163.344,81		38.672.730,32		38.299.795,26		37.768.246,13		37.560.738,66	
BANCO PICHINCHA	18.968.225,94		18.751.745,94		18.520.505,94		19.447.085,94		18.139.629,94		18.040.969,94	
BBVA	20.604.988,49		20.073.162,04		19.537.773,24		19.064.233,10		18.520.849,30		18.141.181,85	
BIF	11.418.000,00		11.286.000,00		11.145.000,00		11.037.000,00		10.884.000,00		9.452.960,00	
TOTAL	255.119.572,72	1	251.709.399,27	2	244.477.481,49	1	242.944.977,48	2	236.746.078,75		231.860.008,61	5

Última fecha reportada por la SBS : 31/12/2023

Operación	MAR 2023 (SBS: FEB 2023)		ABR 2023 (SBS: MAR 2023)		MAY 2023 (SBS: ABR 2023)		JUN 2023 (SBS: MAY 2023)		JUL 2023 (SBS: JUN 2023)		AGO 2023 (SBS: JUL 2023)	
	Monto *	Dias V.	Monto *	Dias V.	Monto *	Dias V.	Monto *	Dias V.	Monto *	Dias V.	Monto *	Dias V.
RESUMEN												
- Total Deuda	255.119.572,72	1	251.709.399,27	2	244.477.481,49	1	242.944.977,48	2	236.746.078,75		231.860.008,61	5
- Línea No Utilizada	7.879.039,60		9.362.789,89		12.027.073,19		9.415.442,43		7.643.321,76		7.601.390,37	
- Línea Otorgada	49.478,00		48.906,00		48.295,00		47.827,00		47.164,00		46.904,00	
- Garantías	817.424.486,00		802.059.659,00		588.332.309,00		580.385.987,00		568.531.954,00		628.735.082,00	
CREDITOS DIRECTOS												
- CREDITOS VIGENTES	228.274.002,33	1	225.168.941,09	2	218.262.938,64	1	217.007.416,78	2	211.162.170,86		206.358.823,53	5
-- Corp: Cred.Rev.LíneaTarj. Crédito											14,72	
-- Corp: Préstamos											47.502.633,86	
--- NoRevolventes											47.502.633,86	
-- Corp: ArrendamientoFinanc											4.016.844,59	
-- Corp: OtrosCréditos							19.204.380,00		17.896.924,00		17.798.264,00	
-- GranE: Cred.Rev.LíneaTarj. Crédito	7.797,66		4.752,69		4.516,94		3.603,68		2.082,53		2.560,26	
-- GranE: Préstamos	204.828.103,58	1	202.092.078,24	2	195.564.456,17	1	193.519.135,84	2	189.133.675,40		137.038.506,10	5
--- Revolventes	11.418.000,00		11.286.000,00		11.145.000,00		11.037.000,00		10.884.000,00		9.452.960,00	
--- NoRevolventes	193.410.103,58	1	190.806.078,24	2	184.419.456,17	1	182.482.135,84	2	178.249.675,40		127.585.546,10	5
-- GranE: ArrendamientoFinanc	4.712.581,09		4.563.070,16		4.416.165,53		4.280.297,26		4.129.488,93			
-- GranE: OtrosCréditos	18.725.520,00		18.509.040,00		18.277.800,00							
CREDITOS INDIRECTOS												
- AvalesOtorgados	5.709.000,00		5.643.000,00		5.572.500,00		5.518.500,00		5.442.000,00		5.412.000,00	
- CartasFianzaOtorgadas	21.136.570,39		20.897.458,18		20.642.042,85		20.419.060,70		20.141.907,89		20.089.185,08	
LINEA NO UTIL. Y CRED. NO DESEMB.												
- LinCredPréstamos	304.480,00		300.960,00		297.200,00		294.320,00		243.076,00		241.736,00	
- LinCredAvalesFianzas	7.367.753,87		7.281.551,82		7.187.032,42		7.115.359,98		7.013.093,17		6.974.764,97	
- LinCredTarjetaCrédito	206.805,73		208.166,71		206.617,28		206.161,09		205.752,59		204.489,40	
- LinCredEsqMultilínea			1.572.111,36		4.336.223,49		1.799.601,36		181.400,00		180.400,00	
LINEAS OTORGADAS												
- LíneasTarjetasC	49.478,00		48.906,00		48.295,00		47.827,00		47.164,00		46.904,00	
GARANTIAS												
- GARANTIAS RECIBIDAS	817.424.490,96		802.059.663,90		588.332.314,67		580.385.994,47		568.531.959,22		628.735.087,34	
-- 1eraGValoresListaSBS	14.824.370,00		14.652.990,00		14.469.925,00		14.329.705,00		14.131.060,00		14.053.160,00	
-- 1eraHipotecasInmuebles	89.043.019,56		86.645.757,30		85.167.985,12		94.787.335,29		87.668.549,40		87.185.260,81	
-- WarrantsFacilRealización	20.628.520,00		23.023.440,00		22.735.800,00		23.619.180,00		23.291.760,00		19.216.208,00	
-- OtrasGarantías							6.773.869,68		6.679.967,16		6.643.142,65	
-- CartasFianzas	14.653.100,00		14.483.700,00		14.302.750,00		14.164.150,00		13.967.800,00		13.890.800,00	
-- Gob. Nacional Regrog. Reactiva Perú	6.089.899,04		5.867.290,52		5.645.134,19		5.422.479,72		5.200.206,68		4.976.608,26	
-- OtrasGtíasNoPref	88.857.535,99		87.830.281,24		74.996.098,53		57.258.313,20		62.635.977,34		62.290.685,30	
-- GtíasNoPref(AvalyFianza)	583.328.046,37		569.556.204,84		371.014.621,83		364.030.961,58		354.956.638,64		420.479.222,32	
- PROGRAMA REACTIVA PERU	7.612.373,80		7.334.113,15		7.056.417,74		6.778.099,65		6.500.258,35		6.220.760,33	

Reporte SBS/Microfinanzas por entidades

Reportado por : BCP

Última fecha reportada por la SBS : 31/12/2023

Operación	SET 2023 (SBS: AGO2023)		OCT 2023 (SBS: SET2023)		NOV 2023 (SBS: OCT2023)		DIC 2023 (SBS: NOV2023)		ENE 2024 (SBS: DIC2023)		FEB 2024 (SBS: DIC2023)	
	Monto *	Dias V.	Monto *	Dias V.	Monto *	Dias V.	Monto *	Dias V.	Monto *	Dias V.	Monto *	Dias V.
Calificación (2)	NOR		NOR		NOR		NOR		NOR		NOR	
RESUMEN												



- Total Deuda	65.134.936,81	65.552.101,90	62.172.690,61	59.498.791,11	57.947.769,02	57.947.769,02
- Línea No Utilizada	69.987,00	69.595,86	69.591,22	69.987,00	69.987,00	69.987,00
- Garantías	148.324.343,00	151.034.847,00	148.788.235,00	143.840.207,00	141.728.366,00	141.728.366,00
CREDITOS DIRECTOS						
- CRÉDITOS VIGENTES	51.463.682,25	51.518.253,85	50.900.003,22	48.525.690,52	47.053.970,82	47.053.970,82
-- Corp: Cred.Rev.LíneaTarj.Crédito		391,13	395,77			
-- Corp: Préstamos	47.445.054,39	47.489.172,46	46.921.385,36	44.749.433,89	43.402.619,74	43.402.619,74
--- NoRevolventes	47.445.054,39	47.489.172,46	46.921.385,36	44.749.433,89	43.402.619,74	43.402.619,74
-- Corp: ArrendamientoFinanc	4.018.627,86	4.028.690,26	3.978.222,09	3.776.256,63	3.651.351,08	3.651.351,08
CREDITOS INDIRECTOS						
- CartasFianzaOtorgadas	13.671.254,56	14.033.848,05	11.272.687,39	10.973.100,59	10.893.798,20	10.893.798,20
LINEA NO UTIL. Y CRED. NO DESEMB.						
- LinCredTarjetaCrédito	69.987,00	69.595,86	69.591,22	69.987,00	69.987,00	69.987,00
GARANTIAS						
- GARANTIAS RECIBIDAS	148.324.346,33	151.034.849,45	148.788.236,70	143.840.209,64	141.728.367,99	141.728.367,99
-- 1eraGValoresListaSBS	14.392.025,00	14.773.735,00	14.949.010,00	14.551.720,00	14.446.555,00	14.446.555,00
-- 1eraHipotecasInmuebles	63.440.056,92	65.122.634,89	65.895.247,22	64.143.992,61	63.680.425,20	63.680.425,20
-- OtrasGarantías	6.803.329,29	6.983.769,42	7.066.624,58	6.878.819,55	6.829.106,45	6.829.106,45
-- Gob. Nacional Reprog. Reactiva Perú	4.753.354,70	4.530.015,11	4.305.851,13	4.081.771,24	3.857.415,30	3.857.415,30
-- OtrasGtiasNoPref	2,54	2,60	2,63	2,57	2,55	2,55
-- GtiasNoPref(AvalyFianza)	58.935.577,88	59.624.692,43	56.571.501,14	54.183.903,67	52.914.863,49	52.914.863,49
- PROGRAMA REACTIVA PERU	5.941.693,37	5.662.518,89	5.382.313,91	5.102.214,05	4.821.769,13	4.821.769,13

Última fecha reportada por la SBS : 31/12/2023

Operación	MAR 2023 (SBS: FEB2023)		ABR 2023 (SBS: MAR2023)		MAY 2023 (SBS: ABR2023)		JUN 2023 (SBS: MAY2023)		JUL 2023 (SBS: JUN2023)		AGO 2023 (SBS: JUL2023)	
	Monto *	Dias V.	Monto *	Dias V.	Monto *	Dias V.	Monto *	Dias V.	Monto *	Dias V.	Monto *	Dias V.
Calificación (2)	NOR		NOR		NOR		NOR		NOR		NOR	
RESUMEN												
- Total Deuda	74.411.628,69		71.878.053,68		69.964.399,35		68.245.668,55		66.284.866,11		64.868.853,51	
- Línea No Utilizada	69.987,00		68.800,72		68.413,90		69.600,18		69.972,19		69.972,27	
- Garantías	354.369.422,00		344.563.561,00		148.969.836,00		146.621.739,00		143.703.068,00		141.998.886,00	
CREDITOS DIRECTOS												
- CRÉDITOS VIGENTES	60.329.681,51		57.958.903,57		56.219.146,12		54.633.612,92		52.861.507,10		51.519.493,17	
-- Corp: Cred.Rev.LíneaTarj.Crédito											14,72	
-- Corp: Préstamos											47.502.633,86	
--- NoRevolventes											47.502.633,86	
-- Corp: ArrendamientoFinanc											4.016.844,59	
-- GranE: Cred.Rev.LíneaTarj.Crédito			1.186,28		1.573,10		386,82		14,80			
-- GranE: Préstamos	55.617.100,42		53.394.647,13		51.801.407,49		50.352.928,84		48.732.003,37			
--- NoRevolventes	55.617.100,42		53.394.647,13		51.801.407,49		50.352.928,84		48.732.003,37			
-- GranE: ArrendamientoFinanc	4.712.581,09		4.563.070,16		4.416.165,53		4.280.297,26		4.129.488,93			
CREDITOS INDIRECTOS												
- CartasFianzaOtorgadas	14.081.947,18		13.919.150,11		13.745.253,23		13.612.055,63		13.423.359,01		13.349.360,34	
LINEA NO UTIL. Y CRED. NO DESEMB.												
- LinCredTarjetaCrédito	69.987,00		68.800,72		68.413,90		69.600,18		69.972,19		69.972,27	
GARANTIAS												
- GARANTIAS RECIBIDAS	354.369.423,48		344.563.563,28		148.969.838,46		146.621.742,23		143.703.069,96		141.998.888,27	
-- 1eraGValoresListaSBS	14.824.370,00		14.652.990,00		14.469.925,00		14.329.705,00		14.131.060,00		14.053.160,00	
-- 1eraHipotecasInmuebles	54.755.274,16		54.122.265,22		53.446.096,56		63.165.350,31		62.289.723,01		61.946.339,75	
-- OtrasGarantías							6.773.869,68		6.679.967,16		6.643.142,65	
-- Gob. Nacional Reprog. Reactiva Perú	6.089.899,04		5.867.290,52		5.645.134,19		5.422.479,72		5.200.206,68		4.976.608,26	
-- OtrasGtiasNoPref	17.598.267,80		17.394.819,62		17.177.499,96		2,53		2,49		2,48	
-- GtiasNoPref(AvalyFianza)	261.101.612,48		252.526.197,92		58.231.182,75		56.930.334,99		55.402.110,62		54.379.635,13	
- PROGRAMA REACTIVA PERU	7.612.373,80		7.334.113,15		7.056.417,74		6.778.099,65		6.500.258,35		6.220.760,33	

Reportado por : INTERBANK

Última fecha reportada por la SBS : 31/12/2023

Operación	SET 2023 (SBS: AGO2023)		OCT 2023 (SBS: SET2023)		NOV 2023 (SBS: OCT2023)		DIC 2023 (SBS: NOV2023)		ENE 2024 (SBS: DIC2023)		FEB 2024 (SBS: DIC2023)	
	Monto *	Dias V.	Monto *	Dias V.	Monto *	Dias V.	Monto *	Dias V.	Monto *	Dias V.	Monto *	Dias V.
Calificación (2)	NOR		NOR		NOR		NOR		NOR		NOR	
RESUMEN												
- Total Deuda	47.794.823,74		49.062.453,71		49.008.959,46		47.390.040,20		46.740.467,05		46.740.467,05	
- Garantías	228.678.652,00		234.743.742,00		234.986.456,00		227.475.614,00		224.603.308,00		224.603.308,00	



CREDITOS DIRECTOS											
- CREDITOS VIGENTES	47.794.823,74	49.062.453,71	49.008.959,46	47.390.040,20	46.740.467,05	46.740.467,05					
-- Corp:Préstamos	47.794.823,74	49.062.453,71	49.008.959,46	47.390.040,20	46.740.467,05	46.740.467,05					
--- NoRevolventes	47.794.823,74	49.062.453,71	49.008.959,46	47.390.040,20	46.740.467,05	46.740.467,05					
GARANTIAS											
- GARANTIAS RECIBIDAS	228.678.653,59	234.743.743,74	234.986.457,17	227.475.615,15	224.603.308,29	224.603.308,29					
-- OtrasGtiasNoPref	37.499.358,63	38.493.928,90	38.950.619,33	37.915.454,35	37.641.440,09	37.641.440,09					
-- GtiasNoPref(AvalyFianza)	191.179.294,96	196.249.814,84	196.035.837,84	189.560.160,80	186.961.868,20	186.961.868,20					

Última fecha reportada por la SBS : 31/12/2023

Operación	MAR 2023 (SBS: FEB2023)		ABR 2023 (SBS: MAR2023)		MAY 2023 (SBS: ABR2023)		JUN 2023 (SBS: MAY2023)		JUL 2023 (SBS: JUN2023)		AGO 2023 (SBS: JUL2023)	
	Monto *	Dias V.	Monto *	Dias V.	Monto *	Dias V.	Monto *	Dias V.	Monto *	Dias V.	Monto *	Dias V.
Calificación (2)	NOR		NOR		NOR		NOR		NOR		NOR	
RESUMEN												
- Total Deuda	51.069.616,56		50.183.753,74		49.556.790,31		48.484.370,01		47.513.301,98		46.961.269,27	
- Garantías	254.928.714,00		250.799.710,00		235.929.493,00		231.274.459,00		226.872.604,00		224.461.500,00	
CREDITOS DIRECTOS												
- CRÉDITOS VIGENTES	51.069.616,56		50.183.753,74		49.556.790,31		48.484.370,01		47.513.301,98		46.961.269,27	
-- GranE:Préstamos	51.069.616,56		50.183.753,74		49.556.790,31		48.484.370,01		47.513.301,98		46.961.269,27	
--- NoRevolventes	51.069.616,56		50.183.753,74		49.556.790,31		48.484.370,01		47.513.301,98		46.961.269,27	
GARANTIAS												
- GARANTIAS RECIBIDAS	254.928.714,24		250.799.710,96		235.929.493,39		231.274.459,85		226.872.605,24		224.461.500,88	
-- OtrasGtiasNoPref	50.650.248,00		50.064.696,00		37.702.332,15		37.336.979,81		36.819.397,32		36.616.423,80	
-- GtiasNoPref(AvalyFianza)	204.278.466,24		200.735.014,96		198.227.161,24		193.937.480,04		190.053.207,92		187.845.077,08	

Reportado por : BCO SANTANDER PERU

Última fecha reportada por la SBS : 31/12/2023

Operación	SET 2023 (SBS: AGO2023)		OCT 2023 (SBS: SET2023)		NOV 2023 (SBS: OCT2023)		DIC 2023 (SBS: NOV2023)		ENE 2024 (SBS: DIC2023)		FEB 2024 (SBS: DIC2023)	
	Monto *	Dias V.	Monto *	Dias V.	Monto *	Dias V.	Monto *	Dias V.	Monto *	Dias V.	Monto *	Dias V.
Calificación (2)	NOR		NOR		NOR		NOR		NOR		NOR	
RESUMEN												
- Total Deuda	37.677.465,08		34.538.437,56		36.005.457,77		37.391.855,93		39.607.874,82		39.607.874,82	
- Línea No Utilizada			7.185.042,35		6.212.542,24				1.190.827,79		1.190.827,79	
- Garantías	40.519.102,00		41.593.763,00		42.087.229,00		40.968.705,00		40.672.625,00		40.672.625,00	
CREDITOS DIRECTOS												
- CRÉDITOS VIGENTES	31.968.998,48		28.682.970,96		30.082.491,17		31.677.853,90		33.934.372,79		33.934.372,79	
-- Corp:Préstamos	31.968.998,48		28.682.970,96		30.082.491,17		31.677.853,90		33.934.372,79		33.934.372,79	
--- NoRevolventes	31.968.998,48		28.682.970,96		30.082.491,17		31.677.853,90		33.934.372,79		33.934.372,79	
CREDITOS INDIRECTOS												
- AvalesOtorgados	5.542.500,00		5.689.500,00		5.757.000,00		5.604.000,00		5.563.500,00		5.563.500,00	
- CartasFianzaOtorgadas	165.966,60		165.966,60		165.966,60		110.002,03		110.002,03		110.002,03	
LINEA NO UTIL. Y CRED. NO DESEMB.												
- LinCredEsqMultilinea			7.185.042,35		6.212.542,24				1.190.827,79		1.190.827,79	
GARANTIAS												
- GARANTIAS RECIBIDAS	40.519.102,93		41.593.763,82		42.087.230,56		40.968.705,95		40.672.625,91		40.672.625,91	
-- CartasFianzas	14.225.750,00		14.603.050,00		14.776.300,00		14.383.600,00		14.279.650,00		14.279.650,00	
-- OtrasGtiasNoPref	26.293.344,54		26.990.705,23		27.310.921,88		26.585.097,48		26.392.967,49		26.392.967,49	
-- GtiasNoPref(AvalyFianza)	8,39		8,59		8,68		8,47		8,42		8,42	

Última fecha reportada por la SBS : 31/12/2023

Operación	MAR 2023 (SBS: FEB2023)		ABR 2023 (SBS: MAR2023)		MAY 2023 (SBS: ABR2023)		JUN 2023 (SBS: MAY2023)		JUL 2023 (SBS: JUN2023)		AGO 2023 (SBS: JUL2023)	
	Monto *	Dias V.	Monto *	Dias V.	Monto *	Dias V.	Monto *	Dias V.	Monto *	Dias V.	Monto *	Dias V.
Calificación (2)	NOR		NOR		NOR		NOR		NOR		NOR	
RESUMEN												
- Total Deuda	39.026.189,27	1	40.373.339,06	2	37.080.282,33	1	38.366.824,62	2	37.635.185,29		36.834.035,38	5
- Línea No Utilizada			1.572.111,36		4.336.223,49		1.615.651,36					
- Garantías	35.262.128,00		34.854.473,00		34.419.024,00		34.085.488,00		39.784.385,00		39.565.067,00	
CREDITOS DIRECTOS												
- CRÉDITOS VIGENTES	33.086.570,40	1	34.500.355,33	2	31.278.477,05	1	32.646.883,89	2	31.992.480,75		31.165.654,98	5
-- GranE:Préstamos	33.086.570,40	1	34.500.355,33	2	31.278.477,05	1	32.646.883,89	2	31.992.480,75		31.165.654,98	5
--- NoRevolventes	33.086.570,40	1	34.500.355,33	2	31.278.477,05	1	32.646.883,89	2	31.992.480,75		31.165.654,98	5
CREDITOS INDIRECTOS												



- AvalesOtorgados	5.709.000,00	5.643.000,00	5.572.500,00	5.518.500,00	5.442.000,00	5.412.000,00
- CartasFianzaOtorgadas	230.618,87	229.983,73	229.305,28	201.440,73	200.704,54	256.380,40
LINEA NO UTIL. Y CRED. NO DESEMB.						
- LinCredEsqMultilinea		1.572.111,36	4.336.223,49	1.615.651,36		
GARANTIAS						
- GARANTIAS RECIBIDAS	35.262.128,80	34.854.474,14	34.419.024,85	34.085.489,22	39.784.385,79	39.565.067,24
-- CartasFianzas	14.653.100,00	14.483.700,00	14.302.750,00	14.164.150,00	13.967.800,00	13.890.800,00
-- OtrasGtiasNoPref	20.609.020,19	20.370.765,62	20.116.266,42	19.921.330,86	25.816.577,53	25.674.259,02
-- GtiasNoPref(AvalyFianza)	8,61	8,52	8,43	8,36	8,26	8,22

Reportado por : SCOTIABANK

Última fecha reportada por la SBS : 31/12/2023

Operación	SET 2023 (SBS: AGO2023)		OCT 2023 (SBS: SET2023)		NOV 2023 (SBS: OCT2023)		DIC 2023 (SBS: NOV2023)		ENE 2024 (SBS: DIC2023)		FEB 2024 (SBS: DIC2023)	
	Monto *	Dias V.	Monto *	Dias V.	Monto *	Dias V.	Monto *	Dias V.	Monto *	Dias V.	Monto *	Dias V.
Calificación (2)	NOR		NOR		NOR		NOR		NOR		NOR	
RESUMEN												
- Total Deuda	38.465.947,91		39.482.407,40		39.915.429,00		38.855.070,27		38.573.600,00		38.573.600,00	
- Linea No Utilizada	229.795,37		238.540,32		241.546,25		234.678,48		233.667,00		233.667,00	
- Linea Otorgada	48.035,00		49.309,00		49.894,00		48.568,00		48.217,00		48.217,00	
- Garantías	174.024.530,00		182.408.790,00		184.572.881,00		179.667.609,00		178.369.155,00		178.369.155,00	
CREDITOS DIRECTOS												
- CRÉDITOS VIGENTES	38.430.969,51		39.447.429,00		39.915.429,00		38.855.070,27		38.573.600,00		38.573.600,00	
-- Corp:Cred.Rev.LineaTarj.Crédito	2.969,51		229,00		229,00		670,27					
-- Corp:Préstamos	38.428.000,00		39.447.200,00		39.915.200,00		38.854.400,00		38.573.600,00		38.573.600,00	
--- NoRevolventes	38.428.000,00		39.447.200,00		39.915.200,00		38.854.400,00		38.573.600,00		38.573.600,00	
CREDITOS INDIRECTOS												
- CartasFianzaOtorgadas	34.978,40		34.978,40									
LINEA NO UTIL. Y CRED. NO DESEMB.												
- LinCredPréstamos							186.800,00		185.450,00		185.450,00	
- LinCredTarjetaCrédito	45.045,37		48.890,32		49.646,25		47.878,48		48.217,00		48.217,00	
- LinCredEsqMultilinea	184.750,00		189.650,00		191.900,00							
LINEAS OTORGADAS												
- LineasTarjetasC	48.035,00		49.309,00		49.894,00		48.568,00		48.217,00		48.217,00	
GARANTIAS												
- GARANTIAS RECIBIDAS	174.024.530,88		182.408.791,27		184.572.881,86		179.667.609,86		178.369.155,50		178.369.155,50	
-- 1eraHipotecasInmuebles	14.410.500,00		18.561.424,80		18.781.636,80		18.282.489,60		18.150.362,40		18.150.362,40	
-- WarrantsFácilRealización	3.510.250,00		3.603.350,00		3.646.100,00		3.549.200,00		3.523.550,00		3.523.550,00	
-- GtiasNoPref(AvalyFianza)	156.103.780,88		160.244.016,47		162.145.145,06		157.835.920,26		156.695.243,10		156.695.243,10	

Última fecha reportada por la SBS : 31/12/2023

Operación	MAR 2023 (SBS: FEB2023)		ABR 2023 (SBS: MAR2023)		MAY 2023 (SBS: ABR2023)		JUN 2023 (SBS: MAY2023)		JUL 2023 (SBS: JUN2023)		AGO 2023 (SBS: JUL2023)	
	Monto *	Dias V.	Monto *	Dias V.	Monto *	Dias V.	Monto *	Dias V.	Monto *	Dias V.	Monto *	Dias V.
Calificación (2)	NOR		NOR		NOR		NOR		NOR		NOR	
RESUMEN												
- Total Deuda	39.620.923,77		39.163.344,81		38.672.730,32		38.299.795,26		37.768.246,13		37.560.738,66	
- Linea No Utilizada	45.921,02		45.315,99		46.520,30		228.535,91		226.480,40		224.717,13	
- Linea Otorgada	49.478,00		48.906,00		48.295,00		47.827,00		47.164,00		46.904,00	
- Garantías	113.460.288,00		110.780.746,00		109.001.447,00		108.152.670,00		100.848.608,00		169.927.065,00	
CREDITOS DIRECTOS												
- CRÉDITOS VIGENTES	39.585.945,37		39.128.366,41		38.637.751,92		38.264.816,86		37.733.267,73		37.525.760,26	
-- GranE:Cred.Rev.LineaTarj.Crédito	3.545,37		3.566,41		1.751,92		3.216,86		2.067,73		2.560,26	
-- GranE:Préstamos	39.582.400,00		39.124.800,00		38.636.000,00		38.261.600,00		37.731.200,00		37.523.200,00	
--- NoRevolventes	39.582.400,00		39.124.800,00		38.636.000,00		38.261.600,00		37.731.200,00		37.523.200,00	
CREDITOS INDIRECTOS												
- CartasFianzaOtorgadas	34.978,40		34.978,40		34.978,40		34.978,40		34.978,40		34.978,40	
LINEA NO UTIL. Y CRED. NO DESEMB.												
- LinCredTarjetaCrédito	45.921,02		45.315,99		46.520,30		44.585,91		45.080,40		44.317,13	
- LinCredEsqMultilinea							183.950,00		181.400,00		180.400,00	
LINEAS OTORGADAS												
- LineasTarjetasC	49.478,00		48.906,00		48.295,00		47.827,00		47.164,00		46.904,00	
GARANTIAS												
- GARANTIAS RECIBIDAS	113.460.289,20		110.780.746,36		109.001.447,21		108.152.670,37		100.848.608,02		169.927.065,60	
-- 1eraHipotecasInmuebles	22.507.161,60		20.879.100,00		20.222.974,00		20.234.500,00		14.149.200,00		14.071.200,00	



-- WarrantsFácilRealización	3.615.700,00	3.573.900,00	3.529.250,00	3.495.050,00	3.446.600,00	3.427.600,00
-- GtíasNoPref(AvalyFianza)	87.337.427,60	86.327.746,36	85.249.223,21	84.423.120,37	83.252.808,02	152.428.265,60

Reportado por : BANCO PICHINCHA

Última fecha reportada por la SBS : 31/12/2023

Operación	SET 2023 (SBS: AGO2023)		OCT 2023 (SBS: SET2023)		NOV 2023 (SBS: OCT2023)		DIC 2023 (SBS: NOV2023)		ENE 2024 (SBS: DIC2023)		FEB 2024 (SBS: DIC2023)	
	Monto *	Dias V.	Monto *	Dias V.	Monto *	Dias V.	Monto *	Dias V.	Monto *	Dias V.	Monto *	Dias V.
Calificación (2)	NOR		NOR		NOR		NOR		NOR		NOR	
RESUMEN												
- Total Deuda	18.403.630,94		18.885.300,94		17.955.075,94		17.435.777,94		17.304.105,94		17.304.105,94	
- Línea No Utilizada	7.460.974,30		7.666.718,53		8.908.625,94		8.716.026,99					
- Garantías	16.169.334,00		16.598.183,00		12.803.583,00		13.061.070,00		12.966.678,00		12.966.678,00	
CREDITOS DIRECTOS												
- CRÉDITOS VIGENTES	18.160.925,00		18.642.595,00		17.712.370,00		17.193.072,00		17.061.400,00		17.061.400,00	
-- Corp: OtrosCréditos	18.160.925,00		18.642.595,00		17.712.370,00		17.193.072,00		17.061.400,00		17.061.400,00	
CREDITOS INDIRECTOS												
- CartasFianzaOtorgadas	242.705,94		242.705,94		242.705,94		242.705,94		242.705,94		242.705,94	
LINEA NO UTIL. Y CRED. NO DESEMB.												
- LinCredPréstamos	314.075,00		322.405,00		1.477.630,00		1.486.928,00					
- LinCredAvalésFianzas	7.146.899,30		7.344.313,53		7.430.995,94		7.229.098,99					
GARANTIAS												
- GARANTIAS RECIBIDAS	16.169.334,80		16.598.183,16		12.803.583,36		13.061.070,96		12.966.678,84		12.966.678,84	
-- WarrantsFácilRealización	16.169.320,00		16.598.168,00		12.803.568,00		13.061.056,00		12.966.664,00		12.966.664,00	
-- GtíasNoPref(AvalyFianza)	14,80		15,16		15,36		14,96		14,84		14,84	

Última fecha reportada por la SBS : 31/12/2023

Operación	MAR 2023 (SBS: FEB2023)		ABR 2023 (SBS: MAR2023)		MAY 2023 (SBS: ABR2023)		JUN 2023 (SBS: MAY2023)		JUL 2023 (SBS: JUN2023)		AGO 2023 (SBS: JUL2023)	
	Monto *	Dias V.	Monto *	Dias V.	Monto *	Dias V.	Monto *	Dias V.	Monto *	Dias V.	Monto *	Dias V.
Calificación (2)	NOR		NOR		NOR		NOR		NOR		NOR	
RESUMEN												
- Total Deuda	18.968.225,94		18.751.745,94		18.520.505,94		19.447.085,94		18.139.629,94		18.040.969,94	
- Línea No Utilizada	7.672.233,87		7.582.511,82		7.484.232,42		7.409.679,98		7.256.169,17		7.216.500,97	
- Garantías	17.012.835,00		19.449.555,00		19.206.564,00		20.124.144,00		19.845.174,00		15.788.622,00	
CREDITOS DIRECTOS												
- CRÉDITOS VIGENTES	18.725.520,00		18.509.040,00		18.277.800,00		19.204.380,00		17.896.924,00		17.798.264,00	
-- Corp: OtrosCréditos							19.204.380,00		17.896.924,00		17.798.264,00	
-- GranE: OtrosCréditos	18.725.520,00		18.509.040,00		18.277.800,00							
CREDITOS INDIRECTOS												
- CartasFianzaOtorgadas	242.705,94		242.705,94		242.705,94		242.705,94		242.705,94		242.705,94	
LINEA NO UTIL. Y CRED. NO DESEMB.												
- LinCredPréstamos	304.480,00		300.960,00		297.200,00		294.320,00		243.076,00		241.736,00	
- LinCredAvalésFianzas	7.367.753,87		7.281.551,82		7.187.032,42		7.115.359,98		7.013.093,17		6.974.764,97	
GARANTIAS												
- GARANTIAS RECIBIDAS	17.012.835,24		19.449.555,04		19.206.564,88		20.124.144,72		19.845.174,52		15.788.622,44	
-- WarrantsFácilRealización	17.012.820,00		19.449.540,00		19.206.550,00		20.124.130,00		19.845.160,00		15.788.608,00	
-- GtíasNoPref(AvalyFianza)	15,24		15,04		14,88		14,72		14,52		14,44	

Reportado por : BBVA

Última fecha reportada por la SBS : 31/12/2023

Operación	SET 2023 (SBS: AGO2023)		OCT 2023 (SBS: SET2023)		NOV 2023 (SBS: OCT2023)		DIC 2023 (SBS: NOV2023)		ENE 2024 (SBS: DIC2023)		FEB 2024 (SBS: DIC2023)	
	Monto *	Dias V.	Monto *	Dias V.	Monto *	Dias V.	Monto *	Dias V.	Monto *	Dias V.	Monto *	Dias V.
Calificación (2)	NOR		NOR		NOR		NOR		NOR		NOR	
RESUMEN												
- Total Deuda	18.294.360,69		18.487.769,49		18.411.845,50		17.635.110,85		17.224.473,38		17.224.473,38	
- Línea No Utilizada	92.375,00		94.825,00		95.950,00		93.400,00		90.575,86		90.575,86	
- Garantías	23.375.969,00		23.704.154,00		23.690.117,00		22.773.105,00		22.323.186,00		22.323.186,00	
CREDITOS DIRECTOS												
- CRÉDITOS VIGENTES	11.938.960,69		11.963.809,49		11.810.485,50		11.209.190,85		10.844.993,38		10.844.993,38	
-- Corp: Cred.Rev.LíneaTarj.Crédito									2.149,14		2.149,14	
-- Corp: Préstamos	11.938.960,69		11.963.809,49		11.810.485,50		11.209.190,85		10.842.844,24		10.842.844,24	



--- NoRevolventes	11.938.960,69	11.963.809,49	11.810.485,50	11.209.190,85	10.842.844,24	10.842.844,24
CREDITOS INDIRECTOS						
- CartasFianzaOtorgadas	6.355.400,00	6.523.960,00	6.601.360,00	6.425.920,00	6.379.480,00	6.379.480,00
LINEA NO UTIL. Y CRED. NO DESEMB.						
- LinCredTarjetaCrédito	92.375,00	94.825,00	95.950,00	93.400,00	90.575,86	90.575,86
GARANTIAS						
- GARANTIAS RECIBIDAS	23.375.969,93	23.704.154,83	23.690.117,83	22.773.106,01	22.323.187,21	22.323.187,21
-- 1eraHipotecasInmuebles	11.437.009,24	11.740.345,34	11.879.632,33	11.563.915,16	11.480.342,97	11.480.342,97
-- GtiasNoPref(AvalyFianza)	11.938.960,69	11.963.809,49	11.810.485,50	11.209.190,85	10.842.844,24	10.842.844,24

Última fecha reportada por la SBS : 31/12/2023

Operación	MAR 2023 (SBS: FEB2023)		ABR 2023 (SBS: MAR2023)		MAY 2023 (SBS: ABR2023)		JUN 2023 (SBS: MAY2023)		JUL 2023 (SBS: JUN2023)		AGO 2023 (SBS: JUL2023)	
	Monto *	Dias V.	Monto *	Dias V.	Monto *	Dias V.	Monto *	Dias V.	Monto *	Dias V.	Monto *	Dias V.
Calificación (2)	NOR		NOR		NOR		NOR		NOR		NOR	
RESUMEN												
- Total Deuda	20.604.988,49		20.073.162,04		19.537.773,24		19.064.233,10		18.520.849,30		18.141.181,85	
- Linea No Utilizada	90.897,71		94.050,00		91.683,08		91.975,00		90.700,00		90.200,00	
- Garantías	25.834.999,00		25.246.914,00		24.645.695,00		24.123.837,00		23.510.315,00		23.103.142,00	
CREDITOS DIRECTOS												
- CRÉDITOS VIGENTES	14.058.668,49		13.602.522,04		13.147.973,24		12.736.353,10		12.280.689,30		11.935.421,85	
-- GranE: Cred.Rev.LineaTarj.Crédito	4.252,29				1.191,92							
-- GranE:Préstamos	14.054.416,20		13.602.522,04		13.146.781,32		12.736.353,10		12.280.689,30		11.935.421,85	
--- NoRevolventes	14.054.416,20		13.602.522,04		13.146.781,32		12.736.353,10		12.280.689,30		11.935.421,85	
CREDITOS INDIRECTOS												
- CartasFianzaOtorgadas	6.546.320,00		6.470.640,00		6.389.800,00		6.327.880,00		6.240.160,00		6.205.760,00	
LINEA NO UTIL. Y CRED. NO DESEMB.												
- LinCredTarjetaCrédito	90.897,71		94.050,00		91.683,08		91.975,00		90.700,00		90.200,00	
GARANTIAS												
- GARANTIAS RECIBIDAS	25.835.000,00		25.246.914,12		24.645.695,88		24.123.838,08		23.510.315,69		23.103.142,91	
-- 1eraHipotecasInmuebles	11.780.583,80		11.644.392,08		11.498.914,56		11.387.484,98		11.229.626,39		11.167.721,06	
-- GtiasNoPref(AvalyFianza)	14.054.416,20		13.602.522,04		13.146.781,32		12.736.353,10		12.280.689,30		11.935.421,85	

Reportado por : BIF

Última fecha reportada por la SBS : 31/12/2023

Operación	SET 2023 (SBS: AGO2023)		OCT 2023 (SBS: SET2023)		NOV 2023 (SBS: OCT2023)		DIC 2023 (SBS: NOV2023)		ENE 2024 (SBS: DIC2023)		FEB 2024 (SBS: DIC2023)	
	Monto *	Dias V.	Monto *	Dias V.	Monto *	Dias V.	Monto *	Dias V.	Monto *	Dias V.	Monto *	Dias V.
Calificación (2)	NOR		NOR		NOR		SCAL		SCAL		SCAL	
RESUMEN												
- Total Deuda	1.847.500,00		1.896.500,00		1.919.000,00							
- Garantías	14.225.750,00		14.603.050,00		14.776.300,00		14.383.600,00		14.279.650,00		14.279.650,00	
CREDITOS DIRECTOS												
- CRÉDITOS VIGENTES	1.847.500,00		1.896.500,00		1.919.000,00							
-- GranE:Préstamos	1.847.500,00		1.896.500,00		1.919.000,00							
--- Revolventes	1.847.500,00		1.896.500,00		1.919.000,00							
GARANTIAS												
- GARANTIAS RECIBIDAS	14.225.750,00		14.603.050,00		14.776.300,00		14.383.600,00		14.279.650,00		14.279.650,00	
-- GtiasNoPref(AvalyFianza)	14.225.750,00		14.603.050,00		14.776.300,00		14.383.600,00		14.279.650,00		14.279.650,00	

Última fecha reportada por la SBS : 31/12/2023

Operación	MAR 2023 (SBS: FEB2023)		ABR 2023 (SBS: MAR2023)		MAY 2023 (SBS: ABR2023)		JUN 2023 (SBS: MAY2023)		JUL 2023 (SBS: JUN2023)		AGO 2023 (SBS: JUL2023)	
	Monto *	Dias V.	Monto *	Dias V.	Monto *	Dias V.	Monto *	Dias V.	Monto *	Dias V.	Monto *	Dias V.
Calificación (2)	NOR		NOR		NOR		NOR		NOR		NOR	
RESUMEN												
- Total Deuda	11.418.000,00		11.286.000,00		11.145.000,00		11.037.000,00		10.884.000,00		9.452.960,00	
- Garantías	16.556.100,00		16.364.700,00		16.160.250,00		16.003.650,00		13.967.800,00		13.890.800,00	
CREDITOS DIRECTOS												
- CRÉDITOS VIGENTES	11.418.000,00		11.286.000,00		11.145.000,00		11.037.000,00		10.884.000,00		9.452.960,00	
-- GranE:Préstamos	11.418.000,00		11.286.000,00		11.145.000,00		11.037.000,00		10.884.000,00		9.452.960,00	
--- Revolventes	11.418.000,00		11.286.000,00		11.145.000,00		11.037.000,00		10.884.000,00		9.452.960,00	
GARANTIAS												
- GARANTIAS RECIBIDAS	16.556.100,00		16.364.700,00		16.160.250,00		16.003.650,00		13.967.800,00		13.890.800,00	
-- GtiasNoPref(AvalyFianza)	16.556.100,00		16.364.700,00		16.160.250,00		16.003.650,00		13.967.800,00		13.890.800,00	

Rectificaciones SBS

Entidad	Período SBS	Cuenta	Concepto Rectificación	Dice	Debe Decir
---------	-------------	--------	------------------------	------	------------

Aval/Codeudor

Montos expresados en unidades de soles*

Solamente se muestran los 10 primeros avalados con mayor deuda

Es Avalista de:			Información reportada por la SBS al 31/12/2023		
Tipo Doc	Nro Documento	Nombre/Razón Social	Act	Pre	12m
RUC	20176770474	CORPORACION AGROLATINA S.A.C.	●	●	●
Institución SBS			Calif. (2)	Saldo *	
BANCO INTERNACIONAL DEL PERÚ			NOR	205.464.988,73	
ICBC PERU BANK S.A.			NOR	25.963.000,00	
SCOTIABANK PERU S A A			NOR	20.399.500,00	
BANCO DE CREDITO DEL PERÚ			NOR	5.265.186,49	
BANCO GNB PERU S.A.			NOR	3.078.470,00	
BANCO SANTANDER PERU S A			NOR	7,42	
BANCO PICHINCHA			NOR	3,71	
RUC	20516062305	AUTOFONDO S.A.C.	●	●	●
Institución SBS			Calif. (2)	Saldo *	
BANCO DE CREDITO DEL PERÚ			NOR	19.657.700,00	
SCOTIABANK PERU S A A			NOR	18.545.000,00	
BANCO PICHINCHA			NOR	3,71	
BANCO SANTANDER PERU S A			NOR	1,00	
RUC	20521046024	CONSTRUCTORA KATARINDO S.A.C. - CONKA S.A.C.	●	●	●
Institución SBS			Calif. (2)	Saldo *	
BANCO SANTANDER PERU S A			SCAL	3,71	
RUC	20549953183	CONSTRUCTORA POSEIDON S.A.C.	●	●	●
Institución SBS			Calif. (2)	Saldo *	
BANCO SANTANDER PERU S A			SCAL	3,71	
RUC	20562733362	ALESE PERU S.A.C.	●	●	●
Institución SBS			Calif. (2)	Saldo *	
BANCO SANTANDER PERU S A			SCAL	7,42	
RUC	20565918185	FINANPLAN SOCIEDAD ANONIMA CERRADA - FINANPLAN S.A.C.	●	●	●
Institución SBS			Calif. (2)	Saldo *	
BANCO DE CREDITO DEL PERÚ			NOR	1.088.385,63	
RUC	20602592899	AUTOMOTRIZ LATINO ITALIANA SOCIEDAD ANONIMA CERRADA - AUTO	●	●	●
Institución SBS			Calif. (2)	Saldo *	
BANCO SANTANDER PERU S A			SCAL	7,42	

Montos expresados en unidades de soles*

Solamente se muestran los 10 primeros avalistas con mayor deuda

Quiénes lo Avalan:			Información reportada por la SBS al 31/12/2023		
Tipo Doc	Nro Documento	Nombre/Razón Social	Act	Pre	12m
DNI	08187380	CHIRINOS SATTLER ALVARO PAULO	●	●	●
Institución SBS			Calif. (2)	Saldo *	
SCOTIABANK PERU S A A			NOR	4.543.525,00	
BANCO INTERNACIONAL DEL PERÚ			NOR	46.740.467,05	



BANCO DE CREDITO DEL PERÚ		NOR	52.914.863,49	
DNI	09342269	BEDOYA NADRAMIA URSULA ANDREA		
Institución SBS		Calif. (2)	Saldo *	
BANCO INTERNACIONAL DEL PERÚ		NOR	46.740.467,05	
DNI	10225147	CHIRINOS GILARDI JUAN PABLO CONSTANTINO		
Institución SBS		Calif. (2)	Saldo *	
SCOTIABANK PERU S A A		NOR	63.880.107,00	
BANCO INTERNACIONAL DEL PERÚ		NOR	46.740.467,05	
BANCO DE CREDITO DEL PERÚ		NOR	52.914.863,49	
BANCO SANTANDER PERU S A		NOR	8,42	
DNI	10540935	CHIRINOS CHIRINOS LUIS JESUS CONSTANTINO		
Institución SBS		Calif. (2)	Saldo *	
BANCO INTERNACIONAL DEL PERÚ		NOR	46.740.467,05	
SCOTIABANK PERU S A A		NOR	4.543.525,00	
BANCO DE CREDITO DEL PERÚ		NOR	52.914.863,49	
DNI	10541248	GILARDI DE CHIRINOS MARIA GABRIELA		
Institución SBS		Calif. (2)	Saldo *	
BANCO INTERNACIONAL DEL PERÚ		NOR	46.740.467,05	
RUC	20176770474	CORPORACION AGROLATINA S.A.C.		
Institución SBS		Calif. (2)	Saldo *	
BANCO INTERNACIONAL DEL PERÚ		NOR	93.480.934,10	
RUC	20516062305	AUTOFONDO S.A.C.		
Institución SBS		Calif. (2)	Saldo *	
BANCO PICHINCHA		NOR	3,71	
BANCO BBVA PERÚ		NOR	10.842.844,24	
BANCO INTERNACIONAL DEL PERÚ		NOR	140.221.401,15	
BANCO DE CREDITO DEL PERÚ		NOR	3.651.351,08	
SCOTIABANK PERU S A A		NOR	10.672.373,03	
RUC	20562733362	ALESE PERU S.A.C.		
Institución SBS		Calif. (2)	Saldo *	
SCOTIABANK PERU S A A		NOR	71.583.700,00	

Montos expresados en unidades de soles*

Es Avalista de:			Información Reportada por Entidades de Microfinanzas / Otros Créditos		
Tipo Doc	Nro Documento	Nombre/Razón Social	Act	Pre	12m

Montos expresados en unidades de soles*

Quiénes lo Avalan:			Información Reportada por Entidades de Microfinanzas / Otros Créditos		
Tipo Doc	Nro Documento	Nombre/Razón Social	Act	Pre	12m

Documentos Protestados como Deudor/Aceptante

Montos expresados en unidades*

Reportado por la Cámara de Comercio de Lima (CCL)

Documentos Protestados sin Regularizar			
	# Doc	Monto (S/) *	Max Días Venc.
Total:	7	73.235,87	1,784

Tipo de Cambio 3.804

Nro. Secuencia	Tip. ** Reg.	Acreedor/Girador	Tipo Doc.	Moneda	Monto *	Monto * (S/)	Boletín	F. Protesto	F. Venc	Días Venc.
----------------	--------------	------------------	-----------	--------	---------	--------------	---------	-------------	---------	------------



Nro. Secuencia	Tip. **	Acreeador/Girador	Tipo Doc.	Moneda	Monto *	Monto * (S/)	Boletin	F. Protesto	F. Venc.	F. Reg
101717		ZOLUXIONES BPO S.A.C.	FAN	US\$	4.703,95	17.893,83	08/2023	01/08/2023	19/07/2023	197
101716		ZOLUXIONES BPO S.A.C.	FAN	US\$	1.427,80	5.431,35	08/2023	01/08/2023	19/07/2023	197
33409		ELECTRONIC SECURITY SYSTEMS S.A.C.	FAN	US\$	8.592,82	32.687,09	09/2020	01/09/2020	04/03/2020	1,429
33373		ELECTRONIC SECURITY SYSTEMS S.A.C.	FAN	US\$	3.039,44	11.562,03	09/2020	01/09/2020	04/03/2020	1,429
33408		ELECTRONIC SECURITY SYSTEMS S.A.C.	FAN	US\$	1.030,48	3.919,95	09/2020	01/09/2020	26/07/2019	1,651
6261150	PR	TITADSU SAC	FAN	US\$	228,92	870,81	04/2019	02/04/2019	15/03/2019	1,784
10004371923	PR	TITADSU SAC	FAN	US\$	228,92	870,81	04/2019	02/04/2019	15/03/2019	1,784

**PR: Protestos, CJ: Cobranza Judicial, MO: Moras, PP: Procesos Penales

Reportado por la Cámara de Comercio de Lima (CCL)

Montos expresados en unidades*

Documentos Protestados Regularizados

	# Doc	Monto (S/) *
Total:	0	0,00

Nro. Secuencia	Tip. **	Acreeador/Girador	Tipo Doc.	Moneda	Monto *	Monto * (S/)	Boletin	F. Protesto	F. Venc.	F. Reg
----------------	---------	-------------------	-----------	--------	---------	--------------	---------	-------------	----------	--------

**PR: Protestos, CJ: Cobranza Judicial, MO: Moras, PP: Procesos Penales

Detalle de Vencidos

Documentos Impagos

Montos expresados en unidades*

	# Doc	Monto (S/) *	Max Días Venc.
Total:	3	2.639,34	1,014

Se muestran los 10 primeros documentos ordenados por Fecha de Vencimiento, del más reciente al más antiguo

Tipo de Cambio 3.804

Nombre del Acreeador de la Obligación	Tipo Comprobante/ Concepto	Nro Comprobante	Condición Deuda	Moneda	Monto *	Monto * (S/)	F. Venc.
LA FIDUCIARIA S.A.	Factura	44726	MOROSIDAD	S/.	2.124,00	2.124,00	11/12/2023
SERVICIO DE ADMINISTRACION TRIBUTARIA - DEUDA	Impuesto Vehicular	2351146	MOROSIDAD	S/.	114,14	114,14	31/08/2023
CONTINENTAL S.A.C.	Factura	F251-00086692	MOROSIDAD	S/.	401,20	401,20	23/04/2021

Comercio Exterior

Montos expresados en unidades de dólares

Muestra información reportada por la SUNAT desde el 07/02/2011

Resumen por Ejercicio

Ejercicio	Actividad	Número de Operaciones	Importe USD *	N° Países	3 países con mayor número de operaciones
2023	IMPORTACIÓN	1	67.047,42	1	CHINA
2022	IMPORTACIÓN	2	105.877,00	1	CHINA
2020	IMPORTACIÓN	4	85.186,19	3	TURKEY, CHILE, CHINA

Resumen por Meses

Actividad	Ejercicio	Mes	Número de Operaciones	Importe USD *	N° Países	3 países con mayor número de operaciones
IMPORTACIÓN	2023	ENERO	1	67.047,42	1	CHINA
	2022	DICIEMBRE	1	51.315,00	1	CHINA
		SETIEMBRE	1	54.562,00	1	CHINA
	2020	AGOSTO	1	3.683,00	1	CHILE
		JULIO	1	21.658,69	1	TURKEY
		MAYO	1	39.564,00	1	CHINA
		ABRIL	1	20.280,50	1	TURKEY



PUBLICACIÓN DIARIO "EL PERUANO"

Reporte Otros Créditos

Institución	SET 2023		OCT 2023		NOV 2023		DIC 2023		ENE 2024		FEB 2024	
	Monto *	Dias V.	Monto *	Dias V.	Monto *	Dias V.	Monto *	Dias V.	Monto *	Dias V.	Monto *	Dias V.

Institución	MAR 2023		ABR 2023		MAY 2023		JUN 2023		JUL 2023		AGO 2023	
	Monto *	Dias V.	Monto *	Dias V.	Monto *	Dias V.	Monto *	Dias V.	Monto *	Dias V.	Monto *	Dias V.

Reporte Otros Créditos por entidades

Sin Información