

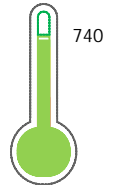
El reporte contiene solo los títulos seleccionados

- | | | | | | |
|---|---|--|---|---|---|
| <input checked="" type="checkbox"/> Información General | <input checked="" type="checkbox"/> Consulta Rápida | <input checked="" type="checkbox"/> Principales Acreedores | <input checked="" type="checkbox"/> Detalle Variación | <input checked="" type="checkbox"/> Posición Histórica | <input checked="" type="checkbox"/> Gráficos |
| <input checked="" type="checkbox"/> Rep. Vencidos | <input checked="" type="checkbox"/> Rep. SBS/Microf. | <input checked="" type="checkbox"/> SBS/Microf. Entidades | <input checked="" type="checkbox"/> Rectificaciones SBS | <input checked="" type="checkbox"/> Avalados/Avalistas | <input checked="" type="checkbox"/> Hechos de Importancia |
| <input checked="" type="checkbox"/> Documentos CCL | <input checked="" type="checkbox"/> Detalle de Vencidos | <input checked="" type="checkbox"/> Comercio Exterior | <input checked="" type="checkbox"/> Otros Créditos | <input checked="" type="checkbox"/> Otros Créd. Entidades | <input checked="" type="checkbox"/> Otros Rep. Negativos |

RUC 20507141791 - DISAN PERU S.A

Fecha Proceso	Tipo Doc.	N. Doc.	Nota	Deuda Total *	Var.	Actual	Previo	12m
04/10/2022	RUC	20507141791	0.001	22.653.706,03	▼	●	●	●

Score Sentinel



Riesgo Bajo

* La persona consultada cuenta con los siguientes créditos e indicadores.

Reactiva Perú

Sentinel Sabio


 Bancarizado: SI

Recomendación de Sentinel Sabio

Evaluación Crediticia


APROBAR
 Producto Genérico

Detalle:

- Cumple con todas las reglas de evaluación

Cuota Estimada Mensual

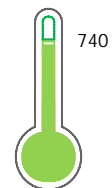
S/ 1012031,



Score Sentinel

Nivel de Riesgo

Riesgo Bajo



Recomendación:

En este nivel de riesgo, 10 de 100 empresas podrían caer en incumplimiento en los próximos 12 meses

Información General

Datos Principales

12/09/2022: Última actualización de información reportada por SUNAT

Razón Social:	DISAN PERU S.A		
Nombre Comercial:	-		
Tipo de Contribuyente:	SOCIEDAD ANONIMA		
Estado de Contribuyente:	ACTIVO	Condición del Contribuyente:	HABIDO
Inicio de Actividades:	26/08/2003		
Tamaño contribuyente:	PRINCIPAL	Dependencia:	I.PRICO NACIONAL
Actividad Económica Principal	VTA. MAY. DE OTROS PRODUCTOS.		
Actividad Económica Secundaria 1	OTRAS ACTIVIDADES EMPRESARIAL	Actividad Económica Secundaria 2	-
Fecha Inscripción RRPP:	26/08/2003	Número de Partida Registral:	-
Folio:	-	Asiento:	-

Agente de retención

Direcciones Registradas

Dirección	Fuente
MZA. B LTE. 10 ZONA INDUSTRIAL C.I.LAS PRADERAS DE LURIN LURIN - LIMA - LIMA (ALTURA PUENTE ARICA KM 35.7 PANAM SUR)	SUNAT - DOMICILIO FISCAL
AVENIDA TOMAS VALLE NRO. 4330 URBANIZACION BOCANEGRA CALLAO - PROV. CONST. DEL CALLAO - CALLAO (A 1/2 CDRA. DEL AEROPUERTO)	SUNAT - DEPOSITO
CALLE CALLE UNO MZA. B LTE. 03 URBANIZACION BOCANEGRA INDUSTRIAL CALLAO - PROV. CONST. DEL CALLAO - CALLAO	SUNAT - DEPOSITO
AVENIDA CORONEL NESTOR GAMBETTA NRO. 3235 CALLAO - PROV. CONST. DEL CALLAO - CALLAO	SUNAT - DEPOSITO
AVENIDA NESTOR GAMBETA NRO. 9996 CALLAO - PROV. CONST. DEL CALLAO - CALLAO	SUNAT - DEPOSITO
CARRETERA SULLANA KM. 3 VEINTISEIS DE OCTUBRE - PIURA - PIURA (--)	SUNAT - DEPOSITO
CARRETERA PAITA SULLANA KM. 5 ZONA INDUSTRIAL PARQUE INDUSTRIAL TABLAZO PAITA - PAITA - PIURA (PARQUE INDUSTRIAL TABLAZO 2DA ETAPA)	SUNAT - DEPOSITO
CALLE MUELLE NRO. 450 PISCO - PISCO - ICA	SUNAT - DEPOSITO
VIA DE EVITAMIENTO NRO. S/N INT. I CERRO COLORADO - AREQUIPA - AREQUIPA (VIA DE EVITAMIENTO LATERAL I)	SUNAT - DEPOSITO
AVENIDA NESTOR GAMBETTA KM. 14.6 CALLAO - PROV. CONST. DEL CALLAO - CALLAO	SUNAT - DEPOSITO
VIA. MATARANI-AREQUIPA NRO. S/N MOLLENDO - ISLAY - AREQUIPA	SUNAT - DEPOSITO
MZA. Y LTE. 002A URBANIZACION SEMIRUSTICA EL BOSQUE TRUJILLO - TRUJILLO - LA LIBERTAD (ALT. KM 4 CARRE. LAREDO FRENTE V.P. TRUJ)	SUNAT - DEPOSITO
CARRETERA KM KM. 8.6 OTR. CAR.CENTRAL KM. 8.6 LIMA ATE - LIMA - LIMA	SUNAT - DEPOSITO
CARRETERA PANAMERICANA SUR KM 29 LO NRO. 29 URBANIZACION CARRETERA PANAMERICANA SU LURIN - LIMA - LIMA	SUNAT - DEPOSITO
CALLE 4 NRO. 170 LTE. 1 ZONA INDUSTRIAL ZONA INDUSTRIAL SALAVERRY - TRUJILLO - LA LIBERTAD	SUNAT - DEPOSITO
CARRETERA PANAMERICANA NORTE SULLAN KM. 1010 PIURA - PIURA - PIURA	SUNAT - DEPOSITO
CALLE CAL. UNO NRO. 383 URBANIZACION URB. INDUSTRIAL BOCANEGRA CALLAO - PROV. CONST. DEL CALLAO - CALLAO	SUNAT - DEPOSITO
CALLE B NRO. 141 URBANIZACION URB. INDUST.FUNDO BOCANEG CALLAO - PROV. CONST. DEL CALLAO - CALLAO (AL.CUADRA 33 AV.ELMER FAUCETT AEROPUERTO)	SUNAT - DEPOSITO
CARRETERA PANAMERICANA NORTE KM. 561 ZONA INDUSTRIAL PARQUE INDUSTRIAL SUR MOCHE - TRUJILLO - LA LIBERTAD (ANTES DE PUENTE MOCHE-FRENTE A MOINSA)	SUNAT - DEPOSITO

Representantes Legales

Nro Documento	Nombre de Representante	Act	Pre	12m	Fecha desde que ocupa Cargo	Cargo
07977680	ZAPATA MATIENZO ROSA MONICA				02/08/2021	APODERADO ESPECIFICO
41075060	STAGNARO LARA GIANCARLO				01/09/2021	GERENTE GENERAL
41714975	QUISPE PORTILLO ARNOLD KARNSTEN				02/08/2021	APODERADO ESPECIFICO

Empresas Relacionadas a:

STAGNARO LARA GIANCARLO

Ruc	Razón Social	Semáforos			Fecha desde que ocupa Cargo	Cargo	Estado
		Act	Pre	12m			
20545871395	HUASIPUNGO PERU S.A.C.				01/09/2021	GERENTE GENERAL	ACTIVO

QUISPE PORTILLO ARNOLD KARNSTEN

Ruc	Razón Social	Semáforos			Fecha desde que ocupa Cargo	Cargo	Estado
		Act	Pre	12m			
20544518730	CAMYEL DENT & SERVICIOS GENERALES S.R.L.				18/07/2011	SUB GERENTE	BAJA DE OFICIO
20609018055	KARISA LOGISTIC & SERVICIOS GENERALES S.A.C.				14/01/2022	-	ACTIVO

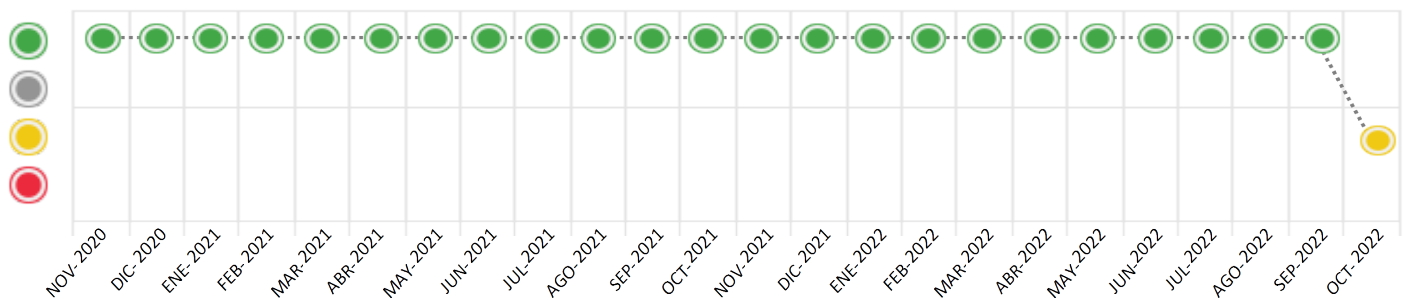
Consulta Rápida

Documento de identidad consultado

Fecha Proceso	Tipo Doc.	N. Doc.	Nombre o Raz. Social	Nota	Deuda Total *	Var.	Actual	Previo	12m
04/10/2022	RUC	20507141791	DISAN PERU S.A	0.001	22.653.706,03				

Montos expresados en unidades de soles*

Semáforos de los últimos 24 meses



Semáforo	Descripción
	No registra información de deudas
	Mínimo Riesgo: Sin deudas vencidas
	Mediano Riesgo: Deudas con poco atraso*
	Alto Riesgo: Deudas con atraso significativo*

*Semáforo deuda menor: Deuda vencida menor S/ 100 personas naturales o menor S/ 500 personas jurídicas

Verde: 0 <= Sem. < 0.001
 Amarillo: 0.001 <= Sem. <= 2
 Rojo: 2 < Sem. <= 6

Variación	Descripción
	Variación Negativa: La nueva información reportada ha incrementado tu riesgo crediticio
	Variación Positiva: La nueva información ha mejorado tu posición de riesgo
	Variación Porcentual Positiva: El monto total reportado por la SBS/Microfinanzas o número de instituciones financieras ha aumentado
	Variación Porcentual Negativa: El monto total reportado por la SBS/Microfinanzas o número de instituciones financieras ha disminuido
	Aproximadamente igual o igual

Detalle de la deuda SBS/Microfinanzas

Entidad	Deuda Anterior			Deuda a OCT 2022				Rect. (1)	Disc.
	ABR 2022	JUL 2022	SET 2022	Fecha Inf.	Calif. (2)	Monto *	Días Venc.		
BCP	15.130.055,51	21.959.507,69	21.744.052,31	31/08/2022	NOR	21.744.052,31	4		
SCOTIABANK	1.745.159,89	996.423,07	869.135,97	31/08/2022	NOR	869.135,97			
TOTAL	16.875.215,40	22.955.930,76	22.613.188,28			22.613.188,28			

(1) Ver detalle en el cuadro de Rectificaciones SBS

(2) NOR: Normal, CPP: Con Problemas Potenciales, DEF: Deficiente, DUD: Dudoso, PER: Pérdida, SCAL: Sin Calificación

Detalle de la deuda de Otros Créditos

Entidad	Deuda Anterior			Deuda a OCT 2022				Disc.
	ABR 2022	JUL 2022	SET 2022	Fecha Inf.	Calif. (2)	Monto	Días Venc.	
TOTAL								

(2) NOR: Normal, CPP: Con Problemas Potenciales, DEF: Deficiente, DUD: Dudoso, PER: Pérdida, SCAL: Sin Calificación

Detalle de vencidos

# Doc	Fuente - Acreedor	Monto *	Días Venc.
	Protestos Sin Regularizar	40.517,75	65
2	CONTOMETROS ESPECIALES SAC.	40.517,75	65

Utilización de Líneas de Crédito

Instituciones	**	Línea Aprobada	Línea No Utilizada	Línea Utilizada	% L. Ut.
TOTAL					0%

**Tipo de Crédito

Principales Acreedores

Montos expresados en unidades de soles*

Resumen de Deudas

Descripción de la Deuda	Monto *	Días
Deuda total SBS al 31/08/2022	22.613.188,28	
% Calificación normal	100.00	
Peor Calificación (2)	NOR	
Otros Créditos	0,00	****
Deuda vencida		
Protestos Sin Regularizar	40.517,75	65
Total deuda vencida	40.517,75	

Detalle de deuda SBS/Microfinanzas

Institución SBS	Calif. (2)	Saldo *	% Ven.	Días Venc.	Rect.(1)
BCP	NOR	21.744.052,31	0.00	4	
SCOTIABANK	NOR	869.135,97	0.00		
Deuda Total SBS/MicroFinanzas		22.613.188,28	0		

Detalle de Riesgos SBS/Microfinanzas

Concepto	Saldo *
Deuda Directa	22.605.115,88
Deuda Indirecta	8.072,40
Deuda Castigada	0,00
Deuda Total SBS/MicroFinanzas	22.613.188,28
Línea Tarj. Cred. No utilizada	0,00
Total Riesgo SBS/MicroFinanzas	22.613.188,28

Detalle de deuda Otros Créditos

Empresa	Calif. (2)	Saldo *	% Ven.	Días Venc.	Disc.
Deuda Total Otros Créditos		0,00	0		

Detalle de vencidos

# Doc	Fuente - Acreedor	Monto *	Días Venc.
	Protestos Sin Regularizar	40.517,75	65
2	CONTOMETROS ESPECIALES SAC.	40.517,75	65

Detalle Variación

Montos expresados en unidades de soles*

Resumen de la variación

Descripción de la deuda	26/09/2022	04/10/2022	Variación
Score	0.000	0.001	0.000
Nro. Entidades SBS/Microf.	2	2	0
Riesgo Total SBS/Microf. *	22.613.188,28	22.613.188,28	
Deuda Directa	22.605.115,88	22.605.115,88	0,00
Deuda Indirecta	8.072,40	8.072,40	0,00
Deuda Castigada	0,00	0,00	0,00

Variación del Riesgo Total SBS/Microf. *	Antes	04/10/2022	Variación
Último Mes	22.613.188,28	22.613.188,28	0,00
Último Trimestre	22.955.930,76	22.613.188,28	-342.742,48
Último Semestre	16.875.215,40	22.613.188,28	5.737.972,88
Último Año	19.927.006,39	22.613.188,28	2.686.181,89

Calificación SBS/Microf.	26/09/2022	04/10/2022	Variación
% NOR (Normal)	100.00	100.00	
% CPP (Con Problemas Potenciales)	0.00	0.00	0.00
% DEF (Deficiente)	0.00	0.00	0.00
% DUD (Dudoso)	0.00	0.00	0.00
% PER (Pérdida)	0.00	0.00	0.00

Deuda vencida *	26/09/2022	04/10/2022	Variación
-----------------	------------	------------	-----------

Protestos Sin Regularizar	39.123,39	40.517,75	
Total deuda vencida	39.123,39	40.517,75	1.394,36
Deuda por Otros Créditos *	26/09/2022	04/10/2022	Variación
Total deuda otros créditos	0,00	0,00	0,00

Detalle de la variación

Fuente - Acreedor *	26/09/2022	04/10/2022	Variación
Protestos Sin Regularizar			1.394,36
CONTOMETROS ESPECIALES SAC.	39.123,39	40.517,75	1.394,36

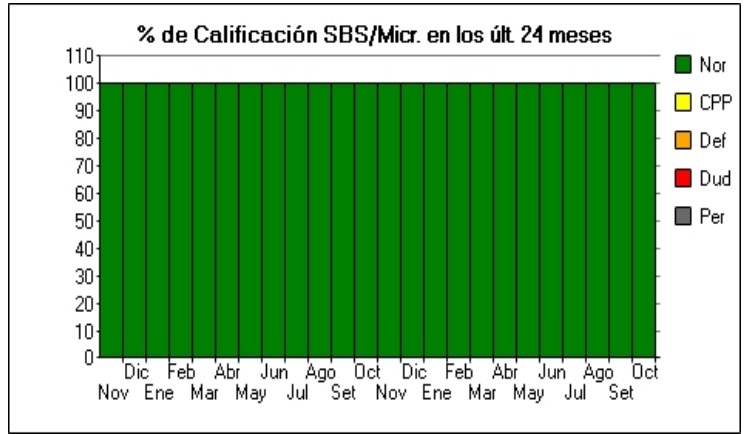
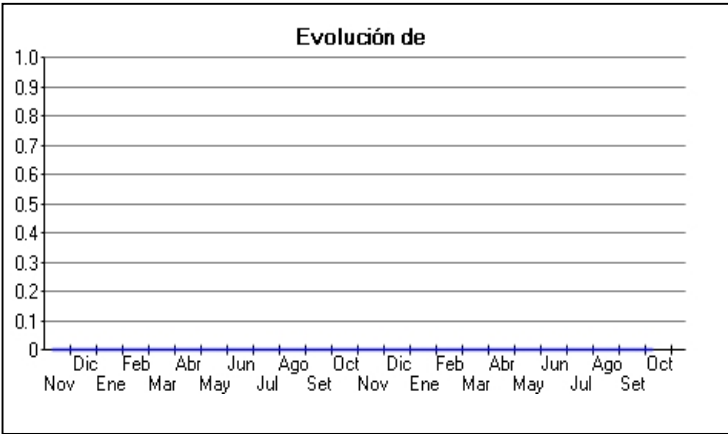
Posición Histórica

Montos expresados en unidades de soles*

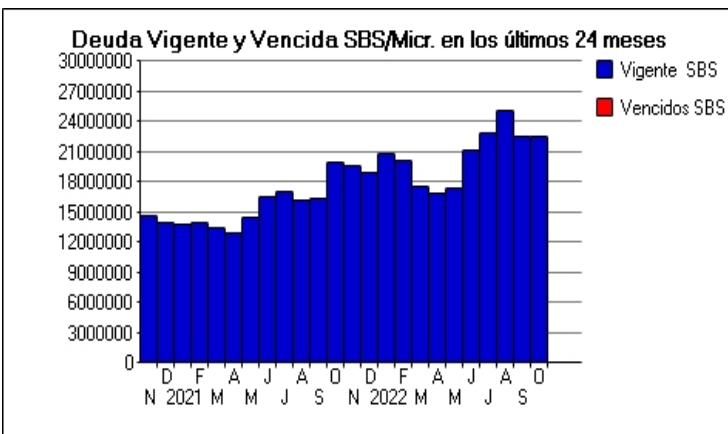
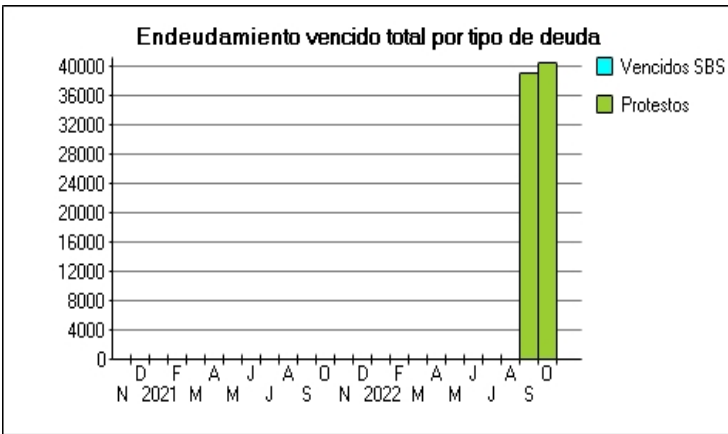
Fecha de Proceso	Sema. Actual	Sem. Riesgo	Var.	Superintendencia de Banca y Seguros (SBS/Microfinan.)				Otros Créditos	Otros Vencidos *				Ctas. Cerr./Anu.		Otros Repor. Negati.		
				# Enti.	Deuda Total *	% Cali. normal	Peor Califi. (2)		Deuda Vencida *	Protestos	Docs. Impagos	Deuda Tributaria	Deuda Laboral	Cta. Cte.		Tar. Créd.	
04/10/202	●	0.001	▼	2	22.613.188,28	100.00	NOR	0,00	0,00	40.517,75	0,00	0,00	0,00	0,00	0	0	0
26/09/202	●	0.000	☰	2	22.613.188,28	100.00	NOR	0,00	0,00	39.123,39	0,00	0,00	0,00	0,00	0	0	0
22/09/202	●	0.000	☰	2	22.613.188,28	100.00	NOR	0,00	0,00	0,00	0,00	0,00	0,00	0,00	0	0	0
22/08/202	●	0.000	⊘	2	25.033.199,08	100.00	NOR	0,00	0,00	0,00	0,00	0,00	0,00	0,00	0	0	0
22/07/202	●	0.000	⊘	2	22.955.930,76	100.00	NOR	0,00	0,00	0,00	0,00	0,00	0,00	0,00	0	0	0
23/06/202	●	0.000	⊘	2	21.256.475,72	100.00	NOR	0,00	0,00	0,00	0,00	0,00	0,00	0,00	0	0	0
23/05/202	●	0.000	☰	2	17.332.993,07	100.00	NOR	0,00	0,00	0,00	0,00	0,00	0,00	0,00	0	0	0
25/04/202	●	0.000	☰	2	16.875.215,40	100.00	NOR	0,00	0,00	0,00	0,00	0,00	0,00	0,00	0	0	0
22/03/202	●	0.000	☰	2	17.548.046,37	100.00	NOR	0,00	0,00	0,00	0,00	0,00	0,00	0,00	0	0	0
23/02/202	●	0.000	☰	2	20.129.638,79	100.00	NOR	0,00	0,00	0,00	0,00	0,00	0,00	0,00	0	0	0
24/01/202	●	0.000	☰	2	20.747.822,51	100.00	NOR	0,00	0,00	0,00	0,00	0,00	0,00	0,00	0	0	0
12/01/202	●	0.000	☰	2	18.921.069,23	100.00	NOR	0,00	0,00	0,00	0,00	0,00	0,00	0,00	0	0	0
21/12/202	●	0.000	☰	2	18.921.069,23	100.00	NOR	0,00	0,00	0,00	0,00	0,00	0,00	0,00	0	0	0
23/11/202	●	0.000	☰	2	19.611.999,73	100.00	NOR	0,00	0,00	0,00	0,00	0,00	0,00	0,00	0	0	0
22/10/202	●	0.000	⊘	2	19.927.006,39	100.00	NOR	0,00	0,00	0,00	0,00	0,00	0,00	0,00	0	0	0
23/09/202	●	0.000	⊘	2	16.446.326,77	100.00	NOR	0,00	0,00	0,00	0,00	0,00	0,00	0,00	0	0	0
23/08/202	●	0.000	☰	1	16.247.511,40	100.00	NOR	0,00	0,00	0,00	0,00	0,00	0,00	0,00	0	0	0
24/07/202	●	0.000	⊘	1	17.102.757,25	100.00	NOR	0,00	0,00	0,00	0,00	0,00	0,00	0,00	0	0	0
23/06/202	●	0.000	☰	1	16.483.493,61	100.00	NOR	0,00	0,00	0,00	0,00	0,00	0,00	0,00	0	0	0
24/05/202	●	0.000	⊘	1	14.549.285,30	100.00	NOR	0,00	0,00	0,00	0,00	0,00	0,00	0,00	0	0	0
23/04/202	●	0.000	⊘	1	12.971.833,81	100.00	NOR	0,00	0,00	0,00	0,00	0,00	0,00	0,00	0	0	0
25/03/202	●	0.000	⊘	1	13.372.910,01	100.00	NOR	0,00	0,00	0,00	0,00	0,00	0,00	0,00	0	0	0
26/02/202	●	0.000	⊘	1	13.901.941,34	100.00	NOR	0,00	0,00	0,00	0,00	0,00	0,00	0,00	0	0	0
23/01/202	●	0.000	⊘	2	13.843.207,67	100.00	NOR	164,85	0,00	0,00	0,00	0,00	0,00	0,00	0	0	0
14/01/202	●	0.000	☰	2	13.978.105,60	100.00	NOR	0,00	0,00	0,00	0,00	0,00	0,00	0,00	0	0	0
22/12/202	●	0.000	☰	2	13.978.105,60	100.00	NOR	0,00	0,00	0,00	0,00	0,00	0,00	0,00	0	0	0
25/11/202	●	0.000	⊘	2	14.671.579,99	100.00	NOR	219,48	0,00	0,00	0,00	0,00	0,00	0,00	0	0	0

Gráficos

Montos expresados en unidades de soles*



NOR: Normal, CPP: Con Problemas Potenciales, DEF: Deficiente, DUD: Dudoso, PER: Pérdida, SCAL: Sin Calificación



Reporte de Vencidos

Montos expresados en unidades de soles*

Fuente - Acreedor	JUL 2022			AGO 2022			SET 2022			OCT 2022		
	# Docs.	Monto *	Dias V.	# Docs.	Monto *	Dias V.	# Docs.	Monto *	Dias V.	# Docs.	Monto *	Dias V.
Protestos Sin Regularizar												
CONTOMETROS ESPECIALES SAC.		0,00			0,00		2	39.123,39	61	2	40.517,75	65
Total	0			0			2	39.123,39	61	2	40.517,75	65

Montos expresados en unidades de soles*

Fuente - Acreedor	MAR 2022			ABR 2022			MAY 2022			JUN 2022		
	# Docs.	Monto *	Dias V.	# Docs.	Monto *	Dias V.	# Docs.	Monto *	Dias V.	# Docs.	Monto *	Dias V.
Protestos Sin Regularizar												
CONTOMETROS ESPECIALES SAC.		0,00			0,00			0,00			0,00	
Total	0			0			0			0		

Montos expresados en unidades de soles*

Fuente - Acreedor	NOV 2021			DIC 2021			ENE 2022			FEB 2022		
	# Docs.	Monto *	Dias V.	# Docs.	Monto *	Dias V.	# Docs.	Monto *	Dias V.	# Docs.	Monto *	Dias V.
Protestos Sin Regularizar												
CONTOMETROS ESPECIALES SAC.		0,00			0,00			0,00			0,00	
Total	0			0			0			0		

Reporte SBS/Microfinanzas

Montos expresados en unidades de soles*

Última fecha reportada por la SBS : 31/08/2022

ÚLTIMOS 6 MESES		MAY 2022 (SBS: ABR 2022)	JUN 2022 (SBS: MAY 2022)	JUL 2022 (SBS: JUN 2022)	AGO 2022 (SBS: JUL 2022)	SET 2022 (SBS: AGO 2022)	OCT 2022 (SBS: AGO 2022)
% Porcentaje	NOR (Normal)	100,00	100,00	100,00	100,00	100,00	100,00
	CPP (Con Problemas Pote.)	0,00	0,00	0,00	0,00	0,00	0,00
de	DEF (Deficiente)	0,00	0,00	0,00	0,00	0,00	0,00
Calificación	DUD (Dudoso)	0,00	0,00	0,00	0,00	0,00	0,00
	PER (Pérdida)	0,00	0,00	0,00	0,00	0,00	0,00

Institución	MAY 2022 (SBS: ABR 2022)		JUN 2022 (SBS: MAY 2022)		JUL 2022 (SBS: JUN 2022)		AGO 2022 (SBS: JUL 2022)		SET 2022 (SBS: AGO 2022)		OCT 2022 (SBS: AGO 2022)	
	Monto *	Dias V.	Monto *	Dias V.	Monto *	Dias V.	Monto *	Dias V.	Monto *	Dias V.	Monto *	Dias V.
BCP	16.445.363,93	3	20.104.693,62	8	21.959.507,69	6	23.659.687,07	9	21.744.052,31	4	21.744.052,31	4
SCOTIABANK	887.629,14	1	1.151.782,10	4	996.423,07	6	1.373.512,01	2	869.135,97		869.135,97	
BIF												
TOTAL	17.332.993,07	3	21.256.475,72	8	22.955.930,76	6	25.033.199,08	9	22.613.188,28	4	22.613.188,28	4

Última fecha reportada por la SBS : 31/08/2022

Operación	MAY 2022 (SBS: ABR 2022)		JUN 2022 (SBS: MAY 2022)		JUL 2022 (SBS: JUN 2022)		AGO 2022 (SBS: JUL 2022)		SET 2022 (SBS: AGO 2022)		OCT 2022 (SBS: AGO 2022)	
	Monto *	Dias V.	Monto *	Dias V.	Monto *	Dias V.	Monto *	Dias V.	Monto *	Dias V.	Monto *	Dias V.
RESUMEN												
- Total Deuda	17.332.993,07	3	21.256.475,72	8	22.955.930,76	6	25.033.199,08	9	22.613.188,28	4	22.613.188,28	4
- Línea No Utilizada	3.879.996,21		3.289.417,78		2.182.118,81		1.840.962,77					
- Garantías	2.641.384,00		2.439.194,00		2.236.974,00		2.034.568,00		1.831.913,00		1.831.913,00	
- PROGRAMA REACTIVA PERU	3.301.730,40		3.048.992,76		2.796.218,45		2.543.210,21		2.289.891,87		2.289.891,87	
CREDITOS DIRECTOS												
- CRÉDITOS VIGENTES	17.325.325,07	3	21.241.301,62	8	22.947.898,26	6	25.024.967,08	9	22.605.115,88	4	22.605.115,88	4
-- GranE: Cred. Rev. Línea Tarj. Crédito	565,93		2.408,97		3.851,31		1.444,00		5.344,38		5.344,38	
-- GranE: Descuentos	7.873.028,74	3	9.569.899,89	8	12.727.828,50	6	13.080.312,87	9	10.909.879,63	4	10.909.879,63	4
--- Letras	1.172.528,37		1.394.819,79	8	2.491.216,89	2	2.201.391,69	6	1.402.961,78		1.402.961,78	
--- Otros	6.700.500,37	3	8.175.080,10	7	10.236.611,61	6	10.878.921,18	9	9.506.917,85	4	9.506.917,85	4
-- GranE: Préstamos	9.451.730,40		11.668.992,76		10.216.218,45		11.943.210,21		11.689.891,87		11.689.891,87	

--- NoRevolventes	9.451.730,40	11.668.992,76	10.216.218,45	11.943.210,21	11.689.891,87	11.689.891,87
CREDITOS INDIRECTOS						
- CartasFianzaOtorgadas	7.668,00	15.174,10	8.032,50	8.232,00	8.072,40	8.072,40
LINEA NO UTIL. Y CRED. NO DESEMB.						
- LinCredDescuentos	2.179.570,79	3.289.417,78	2.182.118,81	1.840.962,77		
- LinCredEsqMultilinea	1.700.425,42					
GARANTIAS						
- GARANTIAS RECIBIDAS	2.641.384,32	2.439.194,21	2.236.974,76	2.034.568,17	1.831.913,50	1.831.913,50
-- Gob. Nacional Reactiva Perú	2.641.384,32	2.439.194,21	2.236.974,76	2.034.568,17	1.831.913,50	1.831.913,50

Montos expresados en unidades de soles*

Última fecha reportada por la SBS : 31/08/2022

6 MESES ANTERIORES		NOV 2021 (SBS: OCT 2021)	DIC 2021 (SBS: NOV 2021)	ENE 2022 (SBS: DIC 2021)	FEB 2022 (SBS: ENE 2022)	MAR 2022 (SBS: FEB 2022)	ABR 2022 (SBS: MAR 2022)
% Porcentaje	NOR (Normal)	100.00	100.00	100.00	100.00	100.00	100.00
	CPP (Con Problemas Pote.)	0.00	0.00	0.00	0.00	0.00	0.00
de	DEF (Deficiente)	0.00	0.00	0.00	0.00	0.00	0.00
Calificación	DUD (Dudoso)	0.00	0.00	0.00	0.00	0.00	0.00
	PER (Pérdida)	0.00	0.00	0.00	0.00	0.00	0.00

Institución	NOV 2021 (SBS: OCT 2021)		DIC 2021 (SBS: NOV 2021)		ENE 2022 (SBS: DIC 2021)		FEB 2022 (SBS: ENE 2022)		MAR 2022 (SBS: FEB 2022)		ABR 2022 (SBS: MAR 2022)	
	Monto *	Dias V.	Monto *	Dias V.	Monto *	Dias V.	Monto *	Dias V.	Monto *	Dias V.	Monto *	Dias V.
BCP	18.406.125,93	6	17.920.100,95	4	18.466.903,75	4	17.885.313,14	5	16.318.097,23	9	15.130.055,51	2
SCOTIABANK	1.205.873,80	9	1.000.968,28		2.280.918,76		2.244.325,65	3	1.229.949,14	3	1.745.159,89	6
BIF												
TOTAL	19.611.999,73	9	18.921.069,23	4	20.747.822,51	4	20.129.638,79	5	17.548.046,37	9	16.875.215,40	6

Última fecha reportada por la SBS : 31/08/2022

Operación	NOV 2021 (SBS: OCT 2021)		DIC 2021 (SBS: NOV 2021)		ENE 2022 (SBS: DIC 2021)		FEB 2022 (SBS: ENE 2022)		MAR 2022 (SBS: FEB 2022)		ABR 2022 (SBS: MAR 2022)	
	Monto *	Dias V.	Monto *	Dias V.	Monto *	Dias V.	Monto *	Dias V.	Monto *	Dias V.	Monto *	Dias V.
RESUMEN												
- Total Deuda	19.611.999,73	9	18.921.069,23	4	20.747.822,51	4	20.129.638,79	5	17.548.046,37	9	16.875.215,40	6
- Línea No Utilizada	780.340,93		1.856.478,03		1.253.643,16		1.025.428,90		2.495.778,53		2.748.259,04	
- Garantías	3.850.072,00		3.649.043,00		3.447.834,00		3.246.548,00		3.045.076,00		2.843.145,00	
- PROGRAMA REACTIVA PERU	4.812.590,55		4.561.304,61		4.309.793,62		4.058.186,10		3.806.345,74		3.553.931,28	
CREDITOS DIRECTOS												
- CREDITOS VIGENTES	19.611.999,73	9	18.921.069,23	4	20.739.848,51	4	20.121.952,79	5	17.540.534,37	9	16.867.819,40	6
-- GranE: Cred.Rev.LíneaTarj. Crédito			686,00		1.533,51		547,50		3.493,70		7.973,19	
-- GranE: Descuentos	10.849.409,18	9	10.409.078,62	4	11.278.521,38	4	10.913.219,19	5	8.580.694,93	9	8.155.914,93	6
--- Letras	587.596,24	6	164.220,82		625.543,39		984.574,93		891.239,67		1.225.014,64	
--- Otros	10.261.812,94	9	10.244.857,80	4	10.652.977,99	4	9.928.644,26	5	7.689.455,26	9	6.930.900,29	6
-- GranE: Préstamos	8.762.590,55		8.511.304,61		9.459.793,62		9.208.186,10		8.956.345,74		8.703.931,28	
--- NoRevolventes	8.762.590,55		8.511.304,61		9.459.793,62		9.208.186,10		8.956.345,74		8.703.931,28	
CREDITOS INDIRECTOS												
- CartasFianzaOtorgadas					7.974,00		7.686,00		7.512,00		7.396,00	
LINEA NO UTIL. Y CRED. NO DESEMB.												
- LinCredDescuentos	389.726,09		623.831,64		897.053,86		751.743,63		1.032.809,77		357.328,53	
- LinCredEsqMultilinea	390.614,84		1.232.646,39		356.589,30		273.685,27		1.462.968,76		2.390.930,51	
GARANTIAS												
- GARANTIAS RECIBIDAS	3.850.072,44		3.649.043,69		3.447.834,90		3.246.548,88		3.045.076,59		2.843.145,02	
-- Gob. Nacional Reactiva Perú	3.850.072,44		3.649.043,69		3.447.834,90		3.246.548,88		3.045.076,59		2.843.145,02	

Reporte SBS/Microfinanzas por entidades

Reportado por : BCP

Última fecha reportada por la SBS : 31/08/2022

Operación	MAY 2022 (SBS: ABR2022)		JUN 2022 (SBS: MAY2022)		JUL 2022 (SBS: JUN2022)		AGO 2022 (SBS: JUL2022)		SET 2022 (SBS: AGO2022)		OCT 2022 (SBS: AGO2022)	
	Monto *	Dias V.	Monto *	Dias V.	Monto *	Dias V.	Monto *	Dias V.	Monto *	Dias V.	Monto *	Dias V.
Calificación (2)	NOR		NOR		NOR		NOR		NOR		NOR	

RESUMEN												
- Total Deuda	16.445.363,93	3	20.104.693,62	8	21.959.507,69	6	23.659.687,07	9	21.744.052,31	4	21.744.052,31	4
- Línea No Utilizada	1.700.425,42											
- Garantías	2.641.384,00		2.439.194,00		2.236.974,00		2.034.568,00		1.831.913,00		1.831.913,00	
- PROGRAMA REACTIVA PERU	3.301.730,40		3.048.992,76		2.796.218,45		2.543.210,21		2.289.891,87		2.289.891,87	
CREDITOS DIRECTOS												
- CRÉDITOS VIGENTES	16.437.695,93	3	20.089.519,52	8	21.951.475,19	6	23.651.455,07	9	21.735.979,91	4	21.735.979,91	4
-- GranE: Cred. Rev. Línea Tarj. Crédito	565,93		2.408,97		3.851,31		1.444,00		5.344,38		5.344,38	
-- GranE: Descuentos	6.985.399,60	3	8.418.117,79	8	11.731.405,43	6	11.706.800,86	9	10.040.743,66	4	10.040.743,66	4
--- Letras	1.172.528,37		1.119.735,73	8	2.372.674,96	2	2.122.916,88	6	1.382.198,70		1.382.198,70	
--- Otros	5.812.871,23	3	7.298.382,06	7	9.358.730,47	6	9.583.883,98	9	8.658.544,96	4	8.658.544,96	4
-- GranE: Préstamos	9.451.730,40		11.668.992,76		10.216.218,45		11.943.210,21		11.689.891,87		11.689.891,87	
--- No Revolventes	9.451.730,40		11.668.992,76		10.216.218,45		11.943.210,21		11.689.891,87		11.689.891,87	
CREDITOS INDIRECTOS												
- Cartas Fianza Otorgadas	7.668,00		15.174,10		8.032,50		8.232,00		8.072,40		8.072,40	
LINEA NO UTIL. Y CRED. NO DESEMB.												
- LinCredEsqMultilínea	1.700.425,42											
GARANTIAS												
- GARANTIAS RECIBIDAS	2.641.384,32		2.439.194,21		2.236.974,76		2.034.568,17		1.831.913,50		1.831.913,50	
-- Gob. Nacional Reactiva Perú	2.641.384,32		2.439.194,21		2.236.974,76		2.034.568,17		1.831.913,50		1.831.913,50	

Última fecha reportada por la SBS : 31/08/2022

Operación	NOV 2021 (SBS: OCT2021)		DIC 2021 (SBS: NOV2021)		ENE 2022 (SBS: DIC2021)		FEB 2022 (SBS: ENE2022)		MAR 2022 (SBS: FEB2022)		ABR 2022 (SBS: MAR2022)	
	Monto *	Días V.	Monto *	Días V.	Monto *	Días V.	Monto *	Días V.	Monto *	Días V.	Monto *	Días V.
Calificación (2)	NOR		NOR		NOR		NOR		NOR		NOR	
RESUMEN												
- Total Deuda	18.406.125,93	6	17.920.100,95	4	18.466.903,75	4	17.885.313,14	5	16.318.097,23	9	15.130.055,51	2
- Línea No Utilizada	390.614,84		1.232.646,39		356.589,30		273.685,27		1.462.968,76		2.390.930,51	
- Garantías	3.850.072,00		3.649.043,00		3.447.834,00		3.246.548,00		3.045.076,00		2.843.145,00	
- PROGRAMA REACTIVA PERU	4.812.590,55		4.561.304,61		4.309.793,62		4.058.186,10		3.806.345,74		3.553.931,28	
CREDITOS DIRECTOS												
- CRÉDITOS VIGENTES	18.406.125,93	6	17.920.100,95	4	18.458.929,75	4	17.877.627,14	5	16.310.585,23	9	15.122.659,51	2
-- GranE: Cred. Rev. Línea Tarj. Crédito			686,00		1.533,51		547,50		3.493,70		7.973,19	
-- GranE: Descuentos	9.643.535,38	6	9.408.110,34	4	8.997.602,62	4	8.668.893,54	5	7.350.745,79	9	6.410.755,04	2
--- Letras	587.596,24	6	164.220,82		625.543,39		984.574,93		891.239,67		1.225.014,64	
--- Otros	9.055.939,14	3	9.243.889,52	4	8.372.059,23	4	7.684.318,61	5	6.459.506,12	9	5.185.740,40	2
-- GranE: Préstamos	8.762.590,55		8.511.304,61		9.459.793,62		9.208.186,10		8.956.345,74		8.703.931,28	
--- No Revolventes	8.762.590,55		8.511.304,61		9.459.793,62		9.208.186,10		8.956.345,74		8.703.931,28	
CREDITOS INDIRECTOS												
- Cartas Fianza Otorgadas					7.974,00		7.686,00		7.512,00		7.396,00	
LINEA NO UTIL. Y CRED. NO DESEMB.												
- LinCredEsqMultilínea	390.614,84		1.232.646,39		356.589,30		273.685,27		1.462.968,76		2.390.930,51	
GARANTIAS												
- GARANTIAS RECIBIDAS	3.850.072,44		3.649.043,69		3.447.834,90		3.246.548,88		3.045.076,59		2.843.145,02	
-- Gob. Nacional Reactiva Perú	3.850.072,44		3.649.043,69		3.447.834,90		3.246.548,88		3.045.076,59		2.843.145,02	

Reportado por : SCOTIABANK

Última fecha reportada por la SBS : 31/08/2022

Operación	MAY 2022 (SBS: ABR2022)		JUN 2022 (SBS: MAY2022)		JUL 2022 (SBS: JUN2022)		AGO 2022 (SBS: JUL2022)		SET 2022 (SBS: AGO2022)		OCT 2022 (SBS: AGO2022)	
	Monto *	Días V.	Monto *	Días V.	Monto *	Días V.	Monto *	Días V.	Monto *	Días V.	Monto *	Días V.
Calificación (2)	NOR		NOR		NOR		NOR		NOR		NOR	
RESUMEN												
- Total Deuda	887.629,14	1	1.151.782,10	4	996.423,07	6	1.373.512,01	2	869.135,97		869.135,97	
- Línea No Utilizada	2.179.570,79		3.289.417,78		2.182.118,81		1.840.962,77					
CREDITOS DIRECTOS												
- CRÉDITOS VIGENTES	887.629,14	1	1.151.782,10	4	996.423,07	6	1.373.512,01	2	869.135,97		869.135,97	
-- GranE: Descuentos	887.629,14	1	1.151.782,10	4	996.423,07	6	1.373.512,01	2	869.135,97		869.135,97	
--- Letras			275.084,06		118.541,93		78.474,81		20.763,08		20.763,08	
--- Otros	887.629,14	1	876.698,04	4	877.881,14	6	1.295.037,20	2	848.372,89		848.372,89	
LINEA NO UTIL. Y CRED. NO DESEMB.												
- LinCredDescuentos	2.179.570,79		3.289.417,78		2.182.118,81		1.840.962,77					

Última fecha reportada por la SBS : 31/08/2022

Operación	NOV 2021 (SBS: OCT2021)		DIC 2021 (SBS: NOV2021)		ENE 2022 (SBS: DIC2021)		FEB 2022 (SBS: ENE2022)		MAR 2022 (SBS: FEB2022)		ABR 2022 (SBS: MAR2022)	
	Monto *	Dias V.	Monto *	Dias V.	Monto *	Dias V.	Monto *	Dias V.	Monto *	Dias V.	Monto *	Dias V.
Calificación (2)	NOR		NOR		NOR		NOR		NOR		NOR	
RESUMEN												
- Total Deuda	1.205.873,80	9	1.000.968,28		2.280.918,76		2.244.325,65	3	1.229.949,14	3	1.745.159,89	6
- Línea No Utilizada	389.726,09		623.831,64		897.053,86		751.743,63		1.032.809,77		357.328,53	
CREDITOS DIRECTOS												
- CRÉDITOS VIGENTES	1.205.873,80	9	1.000.968,28		2.280.918,76		2.244.325,65	3	1.229.949,14	3	1.745.159,89	6
-- GranE: Descuentos	1.205.873,80	9	1.000.968,28		2.280.918,76		2.244.325,65	3	1.229.949,14	3	1.745.159,89	6
--- Otros	1.205.873,80	9	1.000.968,28		2.280.918,76		2.244.325,65	3	1.229.949,14	3	1.745.159,89	6
LÍNEA NO UTIL. Y CRED. NO DESEMB.												
- LinCredDescuentos	389.726,09		623.831,64		897.053,86		751.743,63		1.032.809,77		357.328,53	

Reportado por : BIF

Última fecha reportada por la SBS : 31/08/2022

Operación	MAY 2022 (SBS: ABR2022)		JUN 2022 (SBS: MAY2022)		JUL 2022 (SBS: JUN2022)		AGO 2022 (SBS: JUL2022)		SET 2022 (SBS: AGO2022)		OCT 2022 (SBS: AGO2022)	
	Monto *	Dias V.	Monto *	Dias V.	Monto *	Dias V.	Monto *	Dias V.	Monto *	Dias V.	Monto *	Dias V.
Calificación (2)												
RESUMEN												

Última fecha reportada por la SBS : 31/08/2022

Operación	NOV 2021 (SBS: OCT2021)		DIC 2021 (SBS: NOV2021)		ENE 2022 (SBS: DIC2021)		FEB 2022 (SBS: ENE2022)		MAR 2022 (SBS: FEB2022)		ABR 2022 (SBS: MAR2022)	
	Monto *	Dias V.	Monto *	Dias V.	Monto *	Dias V.	Monto *	Dias V.	Monto *	Dias V.	Monto *	Dias V.
Calificación (2)												
RESUMEN												

Rectificaciones SBS

Entidad	Periodo SBS	Cuenta	Concepto Rectificación	Dice	Debe Decir

Aval/Codeudor

Montos expresados en unidades de soles*

Es Avalista de:

Información reportada por la SBS al 31/07/2022

Tipo Doc	Nro Documento	Nombre/Razón Social	Act	Pre	12m

Montos expresados en unidades de soles*

Quiénes lo Avalan:

Información reportada por la SBS al 31/07/2022

Tipo Doc	Nro Documento	Nombre/Razón Social	Act	Pre	12m

Montos expresados en unidades de soles*

Es Avalista de:

Información Reportada por Entidades de Microfinanzas / Otros Créditos

Tipo Doc	Nro Documento	Nombre/Razón Social	Act	Pre	12m

Montos expresados en unidades de soles*

Quiénes lo Avalan:

Información Reportada por Entidades de Microfinanzas / Otros Créditos

Tipo Doc	Nro Documento	Nombre/Razón Social	Act	Pre	12m

Documentos Protestados como Deudor/Aceptante

Montos expresados en unidades*

Reportado por la Cámara de Comercio de Lima (CCL)

Documentos Protestados sin Regularizar

	# Doc	Monto (S/) *	Max Días Venc.
Total:	2	40.517,75	65

Tipo de Cambio 3.981

Nro. Secuencia	Tip. Reg.	Acreedor/Girador	Tipo Doc.	Moneda	Monto *	Monto * (S/)	Boletín	F. Protesto	F. Venc	Días Venc.
68528		CONTOMETROS ESPECIALES SAC.	FAN	US\$	7.856,53	31.276,85	08/2022	15/08/2022	03/08/2022	62
68400		CONTOMETROS ESPECIALES SAC.	FAN	US\$	2.321,25	9.240,90	08/2022	10/08/2022	31/07/2022	65

**PR: Protestos, CJ: Cobranza Judicial, MO: Moras, PP: Procesos Penales

Montos expresados en unidades*

Reportado por la Cámara de Comercio de Lima (CCL)

Documentos Protestados Regularizados

	# Doc	Monto (S/) *
Total:	0	0,00

Nro. Secuencia	Tip. Reg.	Acreedor/Girador	Tipo Doc.	Moneda	Monto *	Monto * (S/)	Boletín	F. Protesto	F. Venc.	F. Reg
----------------	-----------	------------------	-----------	--------	---------	--------------	---------	-------------	----------	--------

**PR: Protestos, CJ: Cobranza Judicial, MO: Moras, PP: Procesos Penales

Documentos Protestados como Acreedor/Girador

Montos expresados en unidades*

Reportado por la Cámara de Comercio de Lima (CCL)

Documentos Protestados sin Regularizar

	# Doc	Monto (S/) *	Max Días Venc.
Total:	1715	13.924.516,28	2,178

Se muestran hasta los 10 primeros documentos ordenados por Fecha de Boletín de la CCL

Tipo de Cambio 3.981

Nro. Secuencia	Tip. Reg.	Deudor/Aceptante	Tipo Doc.	Moneda	Monto *	Monto * (S/)	Boletín	F. Protesto	F. Venc	Días Venc.
69900		PROMOTORA Y SERVICIOS LAMBAYEQUE SOCIEDAD ANONIMA C	FAN	US\$	43.984,50	175.102,29	08/2022	24/08/2022	14/08/2022	51
68773		SOCIEDAD AGRICOLA SATURNO SA	FAN	US\$	41.370,00	164.693,97	08/2022	24/08/2022	14/08/2022	51
67955		SOCIEDAD AGRICOLA SATURNO SA	FAN	US\$	30.732,00	122.344,09	08/2022	03/08/2022	22/07/2022	74
68774		SOCIEDAD AGRICOLA SATURNO SA	FAN	US\$	9.603,75	38.232,53	08/2022	24/08/2022	14/08/2022	51
68878		SOCIEDAD AGRICOLA SATURNO SA	FAN	US\$	8.126,25	32.350,60	08/2022	25/08/2022	15/08/2022	50
67896		SOCIEDAD AGRICOLA SATURNO SA	FAN	US\$	7.564,80	30.115,47	08/2022	01/08/2022	18/07/2022	78
68495		GRUPO CESKAF S.A.C.	FAN	US\$	5.673,44	22.585,96	08/2022	11/08/2022	01/08/2022	64
6529743	PR	SAN FELIPE CIA. INDUSTRIAL DEL PERU S.A.C.	LET	US\$	4.696,40	18.696,37	08/2022	16/08/2022	/ /	49
69901	PR	PROMOTORA Y SERVICIOS LAMBAYEQUE SOCIEDAD ANONIMA C	FAN	US\$	3.999,10	15.920,42	08/2022	24/08/2022	14/08/2022	51
68149	PR	SOCIEDAD AGRICOLA SATURNO SA	FAN	US\$	3.792,25	15.096,95	08/2022	03/08/2022	24/07/2022	72

**PR: Protestos, CJ: Cobranza Judicial, MO: Moras, PP: Procesos Penales

Montos expresados en unidades*

Reportado por la Cámara de Comercio de Lima (CCL)

Documentos Protestados Regularizados

	# Doc	Monto (S/) *
Total:	147	2.066.341,88

Se muestran hasta los 10 primeros documentos ordenados por Fecha de Boletín de la CCL

Nro. Secuencia	Tip. **	Deudor/Aceptante	Tipo Doc.	Moneda	Monto *	Monto * (S/)	Boletín	F. Protesto	F. Venc.	F. Reg
6516342	PR	SOCIEDAD AGRICOLA SATURNO SA	LET	US\$	17.009,72	65.062,18	05/2022	24/05/2022	/ /	11/07/2022
57672	PR	SOCIEDAD AGRICOLA SATURNO SA	FAN	US\$	20.657,42	79.365,81	03/2022	22/03/2022	10/03/2022	05/05/2022
6504503	PR	AGROINDUSTRIAL HUAMANI S.A.C.	LET	US\$	5.000,00	19.210,00	03/2022	23/03/2022	08/03/2022	29/04/2022
6504214	PR	AGROINDUSTRIAL HUAMANI S.A.C.	LET	US\$	4.300,00	16.520,60	03/2022	21/03/2022	06/03/2022	29/04/2022
57773	PR	INDUSQUIMICA DEL PERU S.A.C.	FAN	US\$	2.548,80	9.433,11	03/2022	24/03/2022	14/03/2022	24/06/2022
55455	PR	YOBEL SUPPLY CHAIN MANAGEMENT S.A.	FAN	US\$	5.957,82	22.889,94	02/2022	07/02/2022	26/01/2022	27/04/2022
6499012	PR	CORPORACION MARA S.A	LET	US\$	902,90	3.468,94	01/2022	12/01/2022	28/12/2021	04/05/2022
6498561	PR	CORPORACION MARA S.A	LET	US\$	902,90	3.468,94	01/2022	07/01/2022	23/12/2021	04/05/2022
6495265	PR	CORPORACION MARA S.A	LET	US\$	902,90	3.391,29	01/2022	03/01/2022	/ /	15/03/2022
6498574	PR	CORPORACION MARA S.A	LET	US\$	746,35	2.867,48	01/2022	07/01/2022	23/12/2021	04/05/2022

**PR: Protestos, CJ: Cobranza Judicial, MO: Moras, PP: Procesos Penales

Detalle de Vencidos

Comercio Exterior

Montos expresados en unidades de dólares

Muestra información reportada por la SUNAT desde el 07/02/2011

Resumen por Ejercicio

Ejercicio	Actividad	Número de Operaciones	Importe USD *	N° Países	3 países con mayor número de operaciones
2022	EXPORTACIÓN	2	52.558,68	2	COLOMBIA, ECUADOR
	IMPORTACIÓN	225	21.095.416,30	21	CHINA, UNITED STATES, GERMANY
2021	EXPORTACIÓN	2	5.801,80	2	COLOMBIA, ECUADOR
	IMPORTACIÓN	458	22.261.350,56	30	CHINA, UNITED STATES, GERMANY
2020	EXPORTACIÓN	2	2.734,85	1	COLOMBIA
	IMPORTACIÓN	463	15.430.412,51	28	CHINA, UNITED STATES, GERMANY
2019	IMPORTACIÓN	489	16.772.415,05	24	CHINA, UNITED STATES, GERMANY
2018	IMPORTACIÓN	432	17.196.072,93	26	CHINA, UNITED STATES, BRAZIL

Resumen por Meses

Actividad	Ejercicio	Mes	Número de Operaciones	Importe USD *	N° Países	3 países con mayor número de operaciones
EXPORTACIÓN	2022	JUNIO	1	8.354,00	1	COLOMBIA
		ENERO	1	44.204,68	1	ECUADOR
	2021	JULIO	1	3.986,40	1	ECUADOR
		JUNIO	1	1.815,40	1	COLOMBIA
	2020	DICIEMBRE	1	1.343,85	1	COLOMBIA
		ENERO	1	1.391,00	1	COLOMBIA
IMPORTACIÓN	2022	JULIO	37	3.362.863,92	14	CHINA, UNITED STATES, GERMANY
		JUNIO	25	1.522.926,85	13	GERMANY, CHINA, UNITED STATES
		MAYO	31	3.443.734,25	8	CHINA, UNITED STATES, MEXICO
		ABRIL	29	3.217.136,29	13	CHINA, UNITED STATES, GERMANY
		MARZO	36	3.268.710,44	13	CHINA, UNITED STATES, GERMANY
		FEBRERO	41	3.769.826,66	13	CHINA, UNITED STATES, GERMANY
		ENERO	26	2.510.217,90	13	CHINA, UNITED KINGDOM, GERMANY
	2021	DICIEMBRE	31	1.877.852,02	12	CHINA, UNITED STATES, BRAZIL
		NOVIEMBRE	38	2.473.759,82	11	CHINA, BRAZIL, UNITED STATES
		OCTUBRE	27	1.426.591,52	14	UNITED STATES, CHINA, CANADA
		SETIEMBRE	36	2.160.973,77	11	CHINA, UNITED STATES, "KOREA, REPUBLIC OF"
		AGOSTO	39	1.927.914,53	14	CHINA, UNITED STATES, COLOMBIA
		JULIO	39	1.904.338,36	15	UNITED STATES, CHINA, "KOREA, REPUBLIC OF"
		JUNIO	44	2.107.855,22	16	UNITED STATES, CHINA, "KOREA, REPUBLIC OF"
		MAYO	39	1.648.541,16	12	CHINA, UNITED STATES, "KOREA, REPUBLIC OF"

		ABRIL	29	1.333.827,89	10	CHINA, UNITED STATES, TURKEY
		MARZO	62	2.712.669,09	17	UNITED STATES, CHINA, GERMANY
		FEBRERO	34	1.534.414,11	9	CHINA, UNITED STATES, COLOMBIA
		ENERO	40	1.152.613,07	10	UNITED STATES, CHINA, GERMANY
	2020	DICIEMBRE	35	1.170.263,51	14	CHINA, UNITED STATES, BELGIUM
		NOVIEMBRE	40	1.522.453,13	12	UNITED STATES, CHINA, GERMANY
		OCTUBRE	42	1.299.978,47	13	CHINA, GERMANY, COLOMBIA
		SETIEMBRE	23	757.312,24	8	CHINA, COLOMBIA, UNITED STATES
		AGOSTO	24	866.548,15	11	CHINA, UNITED STATES, "KOREA, REPUBLIC OF"
		JULIO	34	1.236.086,00	11	CHINA, UNITED STATES, GERMANY
		JUNIO	33	986.450,18	11	UNITED STATES, CHINA, GERMANY
		MAYO	42	1.142.987,26	15	CHINA, UNITED STATES, GERMANY
		ABRIL	64	2.353.194,43	15	CHINA, UNITED STATES, "KOREA, REPUBLIC OF"
		MARZO	25	849.522,95	9	CHINA, COLOMBIA, "KOREA, REPUBLIC OF"
		FEBRERO	43	1.464.059,41	11	CHINA, UNITED STATES, COLOMBIA
		ENERO	58	1.781.556,77	14	CHINA, UNITED STATES, GERMANY
	2019	DICIEMBRE	27	839.273,59	9	CHINA, UNITED STATES, BELGIUM
		NOVIEMBRE	35	1.146.110,67	11	UNITED STATES, CHINA, BRAZIL
		OCTUBRE	43	1.166.168,96	9	CHINA, UNITED STATES, GERMANY
		SETIEMBRE	43	1.608.766,73	11	CHINA, UNITED STATES, BRAZIL
		AGOSTO	28	1.177.907,58	11	CHINA, SWEDEN, UNITED STATES
		JULIO	51	1.355.908,46	12	CHINA, UNITED STATES, BRAZIL
		JUNIO	40	1.466.869,70	16	CHINA, UNITED KINGDOM, UNITED STATES
		MAYO	38	1.350.636,93	13	CHINA, UNITED STATES, GERMANY
		ABRIL	48	1.643.745,98	12	CHINA, UNITED STATES, MEXICO
		MARZO	44	1.634.862,35	9	CHINA, UNITED STATES, "KOREA, REPUBLIC OF"
		FEBRERO	41	1.316.025,30	12	CHINA, UNITED STATES, BRAZIL
		ENERO	51	2.066.138,80	14	CHINA, GERMANY, UNITED STATES
	2018	DICIEMBRE	17	737.444,27	8	CHINA, UNITED STATES, BRAZIL
		NOVIEMBRE	39	1.218.106,22	11	CHINA, UNITED STATES, GERMANY
		OCTUBRE	36	1.547.507,03	15	CHINA, UNITED STATES, "KOREA, REPUBLIC OF"
		SETIEMBRE	38	1.303.319,66	12	CHINA, GERMANY, BRAZIL
		AGOSTO	46	2.075.555,57	15	CHINA, UNITED STATES, SWEDEN
		JULIO	37	1.405.291,83	12	CHINA, UNITED STATES, COLOMBIA
		JUNIO	40	1.616.236,43	15	CHINA, UNITED STATES, COLOMBIA
		MAYO	42	1.542.063,37	10	CHINA, UNITED STATES, BRAZIL
		ABRIL	44	2.099.498,97	15	CHINA, GERMANY, BRAZIL
		MARZO	23	898.877,69	10	UNITED STATES, BRAZIL, CHINA
		FEBRERO	25	738.564,06	8	CHINA, UNITED STATES, GERMANY
		ENERO	45	2.013.607,83	14	CHINA, UNITED STATES, GERMANY

PUBLICACIÓN DIARIO "EL PERUANO"

Reporte Otros Créditos

Institución	MAY 2022		JUN 2022		JUL 2022		AGO 2022		SET 2022		OCT 2022	
	Monto *	Dias V.	Monto *	Dias V.	Monto *	Dias V.	Monto *	Dias V.	Monto *	Dias V.	Monto *	Dias V.

Institución	NOV 2021		DIC 2021		ENE 2022		FEB 2022		MAR 2022		ABR 2022	
	Monto *	Dias V.	Monto *	Dias V.	Monto *	Dias V.	Monto *	Dias V.	Monto *	Dias V.	Monto *	Dias V.

Reporte Otros Créditos por entidades

Sin Información