



Reporte de Deudas

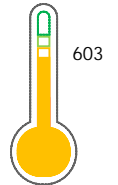
El reporte contiene solo los títulos seleccionados

- | | | | | | |
|---|---|--|---|---|---|
| <input checked="" type="checkbox"/> Información General | <input checked="" type="checkbox"/> Consulta Rápida | <input checked="" type="checkbox"/> Principales Acreedores | <input checked="" type="checkbox"/> Detalle Variación | <input checked="" type="checkbox"/> Posición Histórica | <input checked="" type="checkbox"/> Gráficos |
| <input checked="" type="checkbox"/> Rep. Vencidos | <input checked="" type="checkbox"/> Rep. SBS/Microf. | <input checked="" type="checkbox"/> SBS/Microf. Entidades | <input checked="" type="checkbox"/> Rectificaciones SBS | <input checked="" type="checkbox"/> Avalados/Avalistas | <input checked="" type="checkbox"/> Hechos de Importancia |
| <input checked="" type="checkbox"/> Documentos CCL | <input checked="" type="checkbox"/> Detalle de Vencidos | <input checked="" type="checkbox"/> Comercio Exterior | <input checked="" type="checkbox"/> Otros Créditos | <input checked="" type="checkbox"/> Otros Créd. Entidades | <input checked="" type="checkbox"/> Otros Rep. Negativos |

RUC 20509492221 - AMERICA SAM S.A.C.

Fecha Proceso	Tipo Doc.	N. Doc.	Nota	Deuda Total *	Var.	Actual	Previo	12m
03/05/2023	RUC	20509492221	0.156	13.258.920,34				

Score Sentinel



Puntaje Medio

* La persona consultada cuenta con los siguientes créditos e indicadores.

- Es Aval
 Está Avalado
 BuenPagadorSedapal **
 Reprogramados Emerg. Sani
 Reprogramados DU N 0

** Estas a 3 de ser Plata

Sentinel Sabio

Bancarizado: SI

Recomendación de Sentinel Sabio

Evaluación Crediticia



OBSERVAR
Producto Genérico

Detalle:

- El promedio de deudas negativas (Sunat, AFP, Protestos) representa entre 3% y 5% del promedio deuda en el SF en los últimos 3 meses

Cuota Estimada Mensual

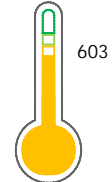
S/ 587693,



Score Sentinel

Nivel de Riesgo

Puntaje Medio



Recomendación:

Estadísticamente, en este nivel de score, 17 de 100 empresas podrían caer en incumplimiento en los próximos 12

Información General

Datos Principales

02/05/2023: Última actualización de información reportada por SUNAT







Razón Social:	AMERICA SAM S.A.C.		
Nombre Comercial:	AMERICA SAM		
Tipo de Contribuyente:	SOCIEDAD ANONIMA CERRADA		
Estado de Contribuyente:	ACTIVO	Condición del Contribuyente:	HABIDO
Inicio de Actividades:	16/11/2004		
Tamaño contribuyente:	PRINCIPAL	Dependencia:	INTENDENCIA LIMA PRICO
Actividad Económica Principal	EXT. DE MIN. DE HIERRO		
Actividad Económica Secundaria 1	ALQUILER OTROS TIPOS MAQ.Y EQU	Actividad Económica Secundaria 2	-
Fecha Inscripción RRPP:	16/09/2004	Número de Partida Registral:	-
Folio:	-	Asiento:	-

Agente de retención

Direcciones Registradas

Dirección	Fuente
AVENIDA SAN LUIS NRO.1952 URBANIZACION SAN BORJA SAN BORJA - LIMA - LIMA (CRUCE AV.JAVIER PRADO Y SAN LUIS)	SUNAT - DOMICILIO FISCAL
JUNIN NRO. 964 LIMA - LIMA - LIMA (ESQ. JR. JUNIN Y JR. CANGALLO)	SUNAT - DEPOSITO
JIRON HUALLAGA NRO. 981 LIMA - LIMA - LIMA (ALTRA DE CRUCE JR CANGALLO)	SUNAT - DEPOSITO
AVENIDA SAN LUIS NRO. 1952 URBANIZACION SAN BORJA SAN BORJA - LIMA - LIMA (CRUCE AV.JAVIER PRADO Y SAN LUIS)	SUNAT - L. COMERCIAL
JIRON COLON NRO. 737 CALLAO - CALLAO - CALLAO (CERCADO DEL CALLAO)	SUNAT - SUCURSAL
CARRETERA PANAMERICANA NORTE KM.6 MZA. A LTE. 14 URBANIZACION PARQUE INDUSTRIAL PIURA F VEINTISEIS DE OCTUBRE - PIURA - PIURA	SUNAT - DEPOSITO
PASAJE PETRO PERU NRO. S/N SALAVERRY - TRUJILLO - LA LIBERTAD (PUERTO SALAVERRY)	SUNAT - DEPOSITO
MZA. T LTE. 01 SEC. SECTOR SOL NACIENTE II ET HUANCHACO - TRUJILLO - LA LIBERTAD	SUNAT - DEPOSITO
COM. CAMP. DE HUININQUIRI NRO. S/N SEC. HUMARERO SANTO TOMAS - CHUMBIVILCAS - CUSCO	SUNAT - DEPOSITO
AVENIDA SAN LUIS NRO. 1950 INT. 814 URBANIZACION SAN BORJA SAN BORJA - LIMA - LIMA (SEC.11)	SUNAT - OF.ADMINIST.
LTE. 11 SEC. SECTOR CHILCA-CARRETERA S PARACAS - PISCO - ICA	SUNAT - DEPOSITO
NRO. S/N COM. HUANCABAMBA JOSE MARIA ARGUEDAS - ANDAHUAYLAS - APURIMAC	SUNAT - DEPOSITO
NRO. S/N SEC. CABEZA DE TORO INDEPENDENCIA - PISCO - ICA (ALTURA DEL KM. 20 DE LA CARRETERA LOS LI)	SUNAT - DEPOSITO

Representantes Legales

Nro Documento	Nombre de Representante	Act	Pre	12m	Fecha desde que ocupa Cargo	Cargo
00000182926	YANG ZHIHUA				03/05/2010	GERENTE GENERAL
00000327321	YANG QUANYIN				03/05/2010	GERENTE

Empresas Relacionadas a:

YANG ZHI HUA

Ruc	Razón Social	Semáforos			Fecha desde que ocupa Cargo	Cargo	Estado
		Act	Pre	12m			
20306591046	AMERICA COMERCIAL YANG EIRL				05/06/1996	GERENTE	BAJA DE OFICIO
20493080947	ASOCIACION DE COMERCIANTES FUJIANESES RESIDENTES EN EL PERU				08/04/2008	PRESIDENTE	ACTIVO
20508524669	RESTAURANT YOFU SAC				01/04/2004	GERENTE GENERAL	ACTIVO
20510005792	AMERICA CAPON SAC				25/03/2008	GERENTE GENERAL	ACTIVO
20520550918	CAPON S.A.C.				23/12/2008	GERENTE	ACTIVO
20523015053	MAMA S.A.C.				23/07/2009	GERENTE GENERAL	BAJA DE OFICIO
20527505551	INVERSIONES BBP S.A.C.				06/05/2005	GERENTE EJECUTIVO	BAJA DE OFICIO
20538784827	CAPON MAQUINARIAS SOCIEDAD ANONIMA CERRADA - CAPON MAQUIN				06/01/2011	GERENTE GENERAL	BAJA DE OFICIO
20543681271	CONSTRUCCIONES CAPON S.A.C.				02/04/2018	GERENTE GENERAL	ACTIVO
20557499220	GANBEI SAC				15/04/2014	GERENTE	SUSPENSION TEMPORAL
20565554639	YISHENG SAC				26/08/2014	GERENTE	BAJA DE OFICIO
20600563379	CENTRO EMPRESARIAL APEC DEL PERU S.A.C.				19/06/2015	GERENTE GENERAL	SUSPENSION TEMPORAL
20601078288	HIDROELECTRICA AMERICA SAC				25/02/2016	GERENTE GENERAL	ACTIVO
20602099700	DIARIO CULTURAL APEC DE PERU				27/03/2017	PRESIDENTE	BAJA DE OFICIO
20606706295	CAPON SELVA S.A.C				30/09/2020	GERENTE GENERAL	ACTIVO

YANG QUANYIN

Ruc	Razón Social	Semáforos			Fecha desde que ocupa Cargo	Cargo	Estado
		Act	Pre	12m			
20515268210	WA AN S.A.C.				02/08/2012	GERENTE	ACTIVO
20517281221	IMPORTACION CAPON S.A.C.				26/04/2010	GERENTE	ACTIVO
20544021045	DELICIAS ORIENTALES SOCIEDAD ANONIMA CERRADA - DELICIAS ORIE				27/06/2011	GERENTE GENERAL	ACTIVO
20556828955	HUAYAO SOCIEDAD ANONIMA CERRADA - HUAYAO S.A.C.				19/02/2014	GERENTE GENERAL	ACTIVO

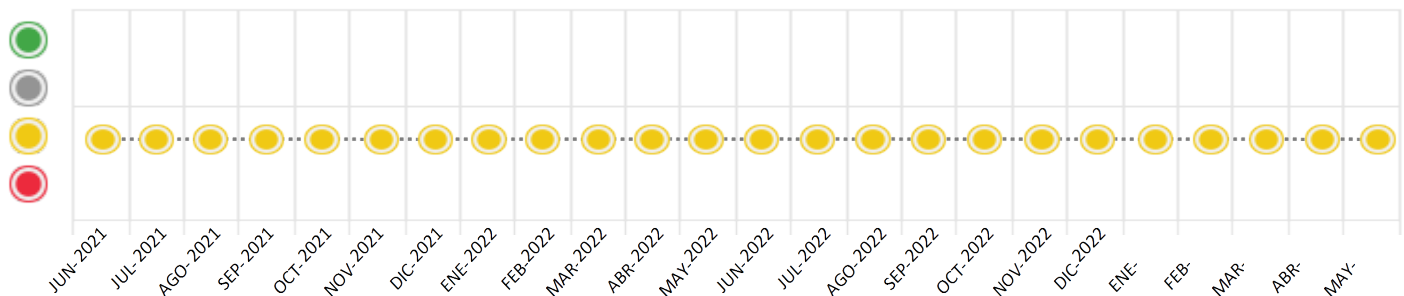
Consulta Rápida





Documento de identidad consultado

Fecha Proceso	Tipo Doc.	N. Doc.	Nombre o Raz. Social	Nota	Deuda Total *	Var.	Actual	Previo	12m
03/05/2023	RUC	20509492221	AMERICA SAM S.A.C.	0.156	13.258.920,34				

Montos expresados en unidades de soles*






Semáforos de los últimos 24 meses



Semáforo	Descripción
	No registra información de deudas
	Mínimo Riesgo: Sin deudas vencidas
	Mediano Riesgo: Deudas con poco atraso*
	Alto Riesgo: Deudas con atraso significativo*

*Semáforo deuda menor: Deuda vencida menor S/ 100 personas naturales o menor S/ 500 personas jurídicas

Verde: $0 < \text{Sem.} < 0.001$
 Amarillo: $0.001 < \text{Sem.} < = 2$
 Rojo: $2 < \text{Sem.} < = 6$

Variación	Descripción
	Variación Negativa: La nueva información reportada ha incrementado tu riesgo crediticio
	Variación Positiva: La nueva información ha mejorado tu posición de riesgo
	Variación Porcentual Positiva: El monto total reportado por la SBS/Microfinanzas o número de instituciones financieras ha aumentado
	Variación Porcentual Negativa: El monto total reportado por la SBS/Microfinanzas o número de instituciones financieras ha disminuido
	Aproximadamente igual o igual

Detalle de la deuda SBS/Microfinanzas

Entidad	Deuda Anterior			Deuda a MAY 2023				Rect. (1)	Disc.
	NOV 2022	FEB 2023	ABR 2023	Fecha Inf.	Calif. (2)	Monto *	Días Venc.		
	4.644.602,90	8.391.969,60	8.115.275,37	31/03/2023	NOR	0			
	3.432.793,82	2.967.113,38	2.672.212,16	31/03/2023	NOR	0	2		
	2.035.688,15	2.308.599,02	1.881.000,00	31/03/2023	NOR	0			
	107.421,91	86.608,64	72.549,97	31/03/2023	NOR	0	2		
TOTAL	10.220.506,78	13.754.290,64	12.741.037,50			12.741.037,50			

(1) Ver detalle en el cuadro de Rectificaciones SBS

(2) NOR: Normal, CPP: Con Problemas Potenciales, DEF: Deficiente, DUD: Dudoso, PER: Pérdida, SCAL: Sin Calificación

Detalle de la deuda de Otros Créditos

Entidad	Deuda Anterior			Deuda a MAY 2023				Disc.
	NOV 2022	FEB 2023	ABR 2023	Fecha Inf.	Calif. (2)	Monto	Días Venc.	
TOTAL								

(2) NOR: Normal, CPP: Con Problemas Potenciales, DEF: Deficiente, DUD: Dudoso, PER: Pérdida, SCAL: Sin Calificación

Detalle de vencidos

# Doc	Fuente - Acreedor	Monto *	Días Venc.
	Protestos Sin Regularizar	517.882,84	609
8	DEMACON INVERSIONES SOCIEDAD ANO CERRADA	254.759,64	609
5	ROMARC S.A.C.	185.550,00	324
3	GRUPO ALCECON SOCIEDAD ANONIMA C	77.573,20	609

Utilización de Líneas de Crédito

Instituciones	**	Línea Aprobada	Línea No Utilizada	Línea Utilizada	% L. Utl.
TOTAL					0%

**Tipo de Crédito

Principales Acreedores

Montos expresados en unidades de soles*

Resumen de Deudas

Descripción de la Deuda	Monto *	Días
Deuda total SBS al 31/03/2023	12.741.037,50	
% Calificación normal	100,00	
Peor Calificación (2)	NOR	
Otros Créditos	0,00	****
Deuda vencida		
Protestos Sin Regularizar	517.882,84	609
Total deuda vencida	517.882,84	

Detalle de deuda SBS/Microfinanzas

Institución SBS	Calif. (2)	Saldo *	% Ven.	Días Venc.	Rect.(1)
BBVA	NOR	8.115.275,37	0,00		
BCP	NOR	2.672.212,16	0,00	2	

BANCO PICHINCHA	NOR	1.881.000,00	0.00	
INTERBANK	NOR	72.549,97	0.00	2
Deuda Total SBS/MicroFinanzas		12.741.037,50	0	

Detalle de Riesgos SBS/Microfinanzas

Concepto	Saldo *
Deuda Directa	12.741.037,50
Deuda Indirecta	0,00
Deuda Castigada	0,00
Deuda Total SBS/MicroFinanzas	12.741.037,50
Línea Tarj.Cred. No utilizada	0,00
Total Riesgo SBS/MicroFinanzas	12.741.037,50

Detalle de deuda Otros Créditos

Empresa	Calif. (2)	Saldo *	% Ven.	Días Venc.	Disc.
Deuda Total Otros Créditos		0,00	0		

Detalle de vencidos

# Doc	Fuente - Acreedor	Monto *	Días Venc.
	Protestos Sin Regularizar	517.882,84	609
8	DEMACON INVERSIONES SOCIEDAD ANO CERRADA	254.759,64	609
5	ROMARC S.A.C.	185.550,00	324
3	GRUPO ALCECON SOCIEDAD ANONIMA C	77.573,20	609

Detalle Variación

Montos expresados en unidades de soles*

Resumen de la variación

Descripción de la deuda	24/04/2023	03/05/2023	Variación
Score	0.157	0.156	-0.001
Nro. Entidades SBS/Microf.	4	4	0
Riesgo Total SBS/Microf. *	12.741.037,50	12.741.037,50	
Deuda Directa	12.741.037,50	12.741.037,50	0,00
Deuda Indirecta	0,00	0,00	0,00
Deuda Castigada	0,00	0,00	0,00

Variación del Riesgo Total SBS/Microf. *	Antes	03/05/2023	Variación
Último Mes	12.741.037,50	12.741.037,50	0,00
Último Trimestre	13.754.290,64	12.741.037,50	-1.013.253,14
Último Semestre	10.220.506,78	12.741.037,50	2.520.530,72
Último Año	10.285.729,74	12.741.037,50	2.455.307,76

Calificación SBS/Microf.	24/04/2023	03/05/2023	Variación
% NOR (Normal)	100.00	100.00	0.00



% CPP (Con Problemas Potenciales)	0.00	0.00	0.00
% DEF (Deficiente)	0.00	0.00	0.00
% DUD (Dudoso)	0.00	0.00	0.00
% PER (Pérdida)	0.00	0.00	0.00
Deuda vencida *	24/04/2023	03/05/2023	Variación
Protestos Sin Regularizar	522.632,84	517.882,84	
Total deuda vencida	522.632,84	517.882,84	4.750,00
Deuda por Otros Créditos *	24/04/2023	03/05/2023	Variación
Total deuda otros créditos	0,00	0,00	0,00

Detalle de la variación			
Fuente - Acreedor *	24/04/2023	03/05/2023	Variación
Protestos Sin Regularizar			4.750,00
ROMARC S.A.C.	190.300,00	185.550,00	-4.750,00

Posición Histórica

Montos expresados en unidades de soles*


Fecha de Proceso	Sema. Actual	Sem. Riesgo	Var.	Superintendencia de Banca y Seguros (SBS/Microfinan.)					Otros Créditos	Otros Vencidos *				Ctas. Cerr./Anu.		Otros Repor. Negati.	
				# Enti.	Deuda Total *	% Cali. normal	Peor Califi.(2)	Deuda Vencida *		Protestos	Docs. Impagos	Deuda Tributaria	Deuda Laboral	Cta. Cte.	Tar. Créd.		
03/05/2023	●	0.156	☰	4	12.741.037,50	100,00	NOR	0,00	0,00	517.882,84	0,00	0,00	0,00	0,00	0	0	0
24/04/2023	●	0.157	☰	4	12.741.037,50	100,00	NOR	0,00	0,00	522.632,84	0,00	0,00	0,00	0,00	0	0	0
22/03/2023	●	0.153	☰	4	13.057.589,08	100,00	NOR	0,00	0,00	522.632,84	0,00	0,00	0,00	0,00	0	0	0
09/03/2023	●	0.146	☰	4	13.754.290,64	100,00	NOR	0,00	0,00	522.632,84	0,00	0,00	0,00	0,00	0	0	0
08/03/2023	●	0.147	☰	4	13.754.290,64	100,00	NOR	0,00	0,00	522.632,84	5.218,00	0,00	0,00	0,00	0	0	0
07/03/2023	●	0.149	☰	4	13.754.290,64	100,00	NOR	0,00	0,00	522.632,84	5.218,00	5.682,00	0,00	0,00	0	0	0
01/03/2023	●	0.153	☰	4	13.754.290,64	100,00	NOR	0,00	0,00	522.632,84	21.720,33	5.682,00	0,00	0,00	0	0	0
23/02/2023	●	0.154	☰	4	13.754.290,64	100,00	NOR	0,00	0,00	524.732,84	21.720,33	5.682,00	0,00	0,00	0	0	0
21/02/2023	●	0.154	☰	4	13.754.290,64	100,00	NOR	0,00	0,00	524.732,84	21.720,33	5.671,00	0,00	0,00	0	0	0
16/02/2023	●	0.153	☰	4	13.821.138,96	100,00	NOR	0,00	0,00	524.732,84	21.720,33	5.671,00	0,00	0,00	0	0	0
09/02/2023	●	0.153	☰	4	13.821.138,96	100,00	NOR	0,00	0,00	524.732,84	21.720,33	5.661,00	0,00	0,00	0	0	0
06/02/2023	●	0.149	☰	4	13.821.138,96	100,00	NOR	0,00	0,00	524.732,84	5.218,00	5.661,00	0,00	0,00	0	0	0
01/02/2023	●	0.148	☰	4	13.821.138,96	100,00	NOR	0,00	0,00	524.732,84	5.218,00	2.091,00	0,00	0,00	0	0	0
31/01/2023	●	0.147	☰	4	13.821.138,96	100,00	NOR	0,00	0,00	523.032,84	5.218,00	2.091,00	0,00	0,00	0	0	0
27/01/2023	●	0.150	☰	4	13.821.138,96	100,00	NOR	0,00	0,00	523.032,84	5.218,00	11.088,00	0,00	0,00	0	0	0
23/01/2023	●	0.150	☰	4	13.821.138,96	100,00	NOR	0,00	0,00	523.032,84	5.218,00	11.088,00	0,00	0,00	0	0	0
17/01/2023	●	0.147	☰	4	14.127.161,81	100,00	NOR	0,00	0,00	523.032,84	5.218,00	11.088,00	0,00	0,00	0	0	0
03/01/2023	●	0.144	☰	4	14.127.161,81	100,00	NOR	0,00	0,00	523.032,84	5.218,00	209,00	0,00	0,00	0	0	0
28/12/2022	●	0.144	☰	4	14.127.161,81	100,00	NOR	0,00	0,00	524.932,84	5.218,00	208,00	0,00	0,00	0	0	0
22/12/2022	●	0.149	☰	4	14.127.161,81	100,00	NOR	0,00	0,00	524.932,84	5.218,00	20.021,00	0,00	0,00	0	0	0
05/12/2022	●	0.204	☰	4	10.220.506,78	100,00	NOR	0,00	0,00	524.932,84	5.218,00	20.021,00	0,00	0,00	0	0	0
01/12/2022	●	0.235	☰	4	10.220.506,78	100,00	NOR	0,00	0,00	524.932,84	5.218,00	108.669,00	0,00	0,00	0	0	0
28/11/2022	●	0.237	☰	4	10.220.506,78	100,00	NOR	0,00	0,00	530.982,84	5.218,00	108.669,00	0,00	0,00	0	0	0
23/11/2022	●	0.237	☰	4	10.220.506,78	100,00	NOR	0,00	0,00	530.982,84	5.218,00	108.442,00	0,00	0,00	0	0	0
22/11/2022	●	0.239	☰	4	10.121.704,67	100,00	NOR	0,00	0,00	530.982,84	5.218,00	108.442,00	0,00	0,00	0	0	0
16/11/2022	●	0.242	☰	4	10.121.704,67	100,00	NOR	0,00	0,00	530.982,84	5.218,00	117.955,00	0,00	0,00	0	0	0
14/11/2022	●	0.228	☰	4	10.121.704,67	100,00	NOR	0,00	0,00	491.252,84	5.218,00	117.955,00	0,00	0,00	0	0	0
07/11/2022	●	0.225	☰	4	10.121.704,67	100,00	NOR	0,00	0,00	491.252,84	5.218,00	107.989,00	0,00	0,00	0	0	0
02/11/2022	●	0.262	☰	4	10.121.704,67	100,00	NOR	0,00	0,00	491.252,84	5.218,00	213.608,00	0,00	0,00	0	0	0
31/10/2022	●	0.262	☰	4	10.121.704,67	100,00	NOR	0,00	0,00	491.572,84	5.218,00	213.608,00	0,00	0,00	0	0	0
25/10/2022	●	0.262	☰	4	10.121.704,67	100,00	NOR	0,00	0,00	491.572,84	5.218,00	213.165,00	0,00	0,00	0	0	0
24/10/2022	●	0.313	☰	4	10.121.704,67	100,00	NOR	0,00	0,00	491.572,84	5.218,00	362.709,00	0,00	0,00	0	0	0
20/10/2022	●	0.357	☰	4	8.750.858,68	100,00	NOR	0,00	0,00	491.572,84	5.218,00	362.709,00	0,00	0,00	0	0	0
18/10/2022	●	0.344	☰	4	8.750.858,68	100,00	NOR	0,00	0,00	451.762,84	9.262,74	362.709,00	0,00	0,00	0	0	0
14/10/2022	●	0.343	☰	4	8.750.858,68	100,00	NOR	0,00	0,00	451.762,84	9.262,74	361.952,00	0,00	0,00	0	0	0
10/10/2022	●	0.358	▼	4	8.750.858,68	100,00	NOR	0,00	0,00	451.762,84	48.726,19	361.952,00	0,00	0,00	0	0	0
04/10/2022	●	0.216	☰	4	8.750.858,68	100,00	NOR	0,00	0,00	451.762,84	48.726,19	0,00	0,00	0,00	0	0	0
03/10/2022	●	0.214	☰	4	8.750.858,68	100,00	NOR	0,00	0,00	447.652,84	48.726,19	0,00	0,00	0,00	0	0	0
27/09/2022	●	0.214	☰	4	8.750.858,68	100,00	NOR	0,00	0,00	447.652,84	47.228,92	0,00	0,00	0,00	0	0	0



27/09/2021	●	0.082	☰	4	12.152.371,15	100.00	NOR	0,00	0,00	0,00	247.079,14	9.314,00	0,00	0	0	0
23/09/2021	●	0.082	☰	4	12.152.371,15	100.00	NOR	0,00	0,00	0,00	247.079,14	9.305,00	0,00	0	0	0
20/09/2021	●	0.081	☰	4	12.349.628,13	100.00	NOR	0,00	0,00	0,00	247.079,14	9.305,00	0,00	0	0	0
13/09/2021	●	0.006	☰	4	12.349.628,13	100.00	NOR	0,00	0,00	0,00	15.594,38	4.300,00	0,00	0	0	0
23/08/2021	●	0.006	☰	4	12.349.628,13	100.00	NOR	0,00	0,00	0,00	15.396,18	4.300,00	0,00	0	0	0
10/08/2021	●	0.006	☰	4	12.771.221,03	100.00	NOR	0,00	0,00	0,00	15.396,18	4.300,00	0,00	0	0	0
09/08/2021	●	0.007	☰	4	12.771.221,03	100.00	NOR	0,00	0,00	0,00	20.614,18	4.300,00	0,00	0	0	0
02/08/2021	●	0.007	☰	4	12.771.221,03	100.00	NOR	0,00	0,00	0,00	20.473,22	4.300,00	0,00	0	0	0
24/07/2021	●	0.009	☰	4	12.771.221,03	100.00	NOR	0,00	0,00	0,00	20.473,22	8.600,00	0,00	0	0	0
12/07/2021	●	0.009	☰	4	12.750.791,45	100.00	NOR	0,00	0,00	0,00	20.473,22	8.600,00	0,00	0	0	0
08/07/2021	●	0.007	☰	4	12.750.791,45	100.00	NOR	0,00	0,00	0,00	20.473,22	4.705,00	0,00	0	0	0
05/07/2021	●	0.015	☰	4	12.750.791,45	100.00	NOR	0,00	0,00	0,00	46.120,26	4.705,00	0,00	0	0	0
23/06/2021	●	0.014	☰	4	12.750.791,45	100.00	NOR	0,00	0,00	0,00	46.120,26	405,00	0,00	0	0	0
08/06/2021	●	0.014	☰	4	12.882.508,01	100.00	NOR	0,00	0,00	0,00	46.120,26	405,00	0,00	0	0	0

Gráficos

Montos expresados en unidades de soles*



NOR: Normal, CPP: Con Problemas Potenciales, DEF: Deficiente, DUD: Dudoso, PER: Pérdida, SCAL: Sin Calificación

Reporte de Vencidos

Montos expresados en unidades de soles*

Fuente - Acreedor	FEB 2023			MAR 2023			ABR 2023			MAY 2023		
	# Docs.	Monto *	Dias V.	# Docs.	Monto *	Dias V.	# Docs.	Monto *	Dias V.	# Docs.	Monto *	Dias V.
Protestos Sin Regularizar												
DEMACON INVERSIONES SOCIEDAD ANONIMA CERRA	8	254.759,64	545	8	254.759,64	576	8	254.759,64	60	8	254.759,64	60
ROMARC S.A.C.	5	192.400,00	260	5	190.300,00	291	5	190.300,00	32	5	185.550,00	32
GRUPO ALCECON SOCIEDAD ANONIMA CERRADA	3	77.573,20	545	3	77.573,20	576	3	77.573,20	60	3	77.573,20	60
Total	16	524.732,84	545	16	522.632,84	576	16	522.632,84	60	16	517.882,84	60
Documentos Impagos												
ENEL DISTRIBUCION PERU S.A.A.	10	5.218,00	136		0,00	0		0,00			0,00	
KOMATSU-MITSUI MAQUINARIAS PERU S.A.		0,00			0,00			0,00			0,00	
SERVICIO DE ADMINISTRACION TRIBUTARIA - DEUDA	2	16.502,33	365		0,00			0,00			0,00	
DISTRIBUIDORA CUMMINS PERU S.A.C		0,00			0,00			0,00			0,00	
Total	12	21.720,33	136	0			0			0		
Deuda Tributaria												
SUPERINTENDENCIA NACIONAL DE ADMINISTRACION	3	5.682,00	179		0,00	0		0,00			0,00	
Total	3	5.682,00	179	0			0			0		

Montos expresados en unidades de soles*

Fuente - Acreedor	OCT 2022			NOV 2022			DIC 2022			ENE 2023		
	# Docs.	Monto *	Dias V.	# Docs.	Monto *	Dias V.	# Docs.	Monto *	Dias V.	# Docs.	Monto *	Dias V.
Protestos Sin Regularizar												
DEMACON INVERSIONES SOCIEDAD ANONIMA CERRA	8	254.759,64	425	8	254.759,64	455	8	254.759,64	48	8	254.759,64	51
ROMARC S.A.C.	4	159.240,00	140	5	198.650,00	170	5	192.600,00	20	5	190.700,00	23
GRUPO ALCECON SOCIEDAD ANONIMA CERRADA	3	77.573,20	425	3	77.573,20	455	3	77.573,20	48	3	77.573,20	51
Total	15	491.572,84	425	16	530.982,84	455	16	524.932,84	48	16	523.032,84	51
Documentos Impagos												
ENEL DISTRIBUCION PERU S.A.A.	10	5.218,00	124	10	5.218,00	127	10	5.218,00	130	10	5.218,00	133
KOMATSU-MITSUI MAQUINARIAS PERU S.A.		0,00			0,00			0,00			0,00	
SERVICIO DE ADMINISTRACION TRIBUTARIA - DEUDA		0,00			0,00			0,00			0,00	
DISTRIBUIDORA CUMMINS PERU S.A.C		0,00	0		0,00			0,00			0,00	
Total	10	5.218,00	124	10	5.218,00	127	10	5.218,00	130	10	5.218,00	133
Deuda Tributaria												
SUPERINTENDENCIA NACIONAL DE ADMINISTRACION	1	213.608,00	61	1	108.669,00	91	1	208,00	18	2	2.091,00	176
Total	1	213.608,00	61	1	108.669,00	91	1	208,00	18	2	2.091,00	176

Montos expresados en unidades de soles*

Fuente - Acreedor	JUN 2022			JUL 2022			AGO 2022			SET 2022		
	# Docs.	Monto *	Dias V.	# Docs.	Monto *	Dias V.	# Docs.	Monto *	Dias V.	# Docs.	Monto *	Dias V.
Protestos Sin Regularizar												
DEMACON INVERSIONES SOCIEDAD ANONIMA CERRA		0,00		8	254.759,64	333	8	254.759,64	36	8	254.759,64	39
ROMARC S.A.C.		0,00		1	38.250,00	48	2	77.820,00	79	3	115.320,00	10
GRUPO ALCECON SOCIEDAD ANONIMA CERRADA		0,00		3	77.573,20	333	3	77.573,20	36	3	77.573,20	39
Total	0			12	370.582,84	333	13	410.152,84	36	14	447.652,84	39
Documentos Impagos												
ENEL DISTRIBUCION PERU S.A.A.	10	5.218,00	112	10	5.218,00	115	10	5.218,00	118	10	5.218,00	121
KOMATSU-MITSUI MAQUINARIAS PERU S.A.	7	36.687,83	376	7	37.917,03	407	7	38.571,29	43	7	38.105,38	46
SERVICIO DE ADMINISTRACION TRIBUTARIA - DEUDA		0,00			0,00			0,00			0,00	
DISTRIBUIDORA CUMMINS PERU S.A.C	2	3.760,25	315	2	3.886,24	346	2	3.953,29	37	2	3.905,54	40
Total	19	45.666,08	112	19	47.021,27	115	19	47.742,58	118	19	47.228,92	121
Deuda Tributaria												
SUPERINTENDENCIA NACIONAL DE ADMINISTRACION		0,00			0,00	0		0,00			0,00	
Total	0			0			0			0		

Reporte SBS/Microfinanzas



Montos expresados en unidades de soles*

Última fecha reportada por la SBS : 31/03/2023

ÚLTIMOS 6 MESES		DIC 2022 (SBS: NOV 2022)	ENE 2023 (SBS: DIC 2022)	FEB 2023 (SBS: ENE 2023)	MAR 2023 (SBS: FEB 2023)	ABR 2023 (SBS: MAR 2023)	MAY 2023 (SBS: MAR2023)
NOR (Normal)		100.00	100.00	100.00	100.00	100.00	100.00
% Porcentaje de	CPP (Con Problemas Pote.)	0.00	0.00	0.00	0.00	0.00	0.00
	DEF (Deficiente)	0.00	0.00	0.00	0.00	0.00	0.00
Calificación	DUD (Dudoso)	0.00	0.00	0.00	0.00	0.00	0.00
	PER (Pérdida)	0.00	0.00	0.00	0.00	0.00	0.00

Institución	DIC 2022 (SBS: NOV 2022)		ENE 2023 (SBS: DIC 2022)		FEB 2023 (SBS: ENE 2023)		MAR 2023 (SBS: FEB 2023)		ABR 2023 (SBS: MAR 2023)		MAY 2023 (SBS: MAR2023)	
	Monto *	Dias V.	Monto *	Dias V.	Monto *	Dias V.	Monto *	Dias V.	Monto *	Dias V.	Monto *	Dias V.
BBVA	8.510.381,51		8.381.476,59		8.391.969,60		8.256.056,32		8.115.275,37		8.115.275,37	
BCP	3.212.367,25		3.065.000,80	30	2.967.113,38		2.818.935,01		2.672.212,16	2	2.672.212,16	2
BANCO PICHINCHA	2.310.830,21		2.288.052,93	1	2.308.599,02	7	1.903.000,00		1.881.000,00		1.881.000,00	
INTERBANK	93.582,84		86.608,64		86.608,64	3	79.597,75	1	72.549,97	2	72.549,97	2
TOTAL	14.127.161,81		13.821.138,96	30	13.754.290,64	7	13.057.589,08	1	12.741.037,50	2	12.741.037,50	2

Última fecha reportada por la SBS : 31/03/2023

Operación	DIC 2022 (SBS: NOV 2022)		ENE 2023 (SBS: DIC 2022)		FEB 2023 (SBS: ENE 2023)		MAR 2023 (SBS: FEB 2023)		ABR 2023 (SBS: MAR 2023)		MAY 2023 (SBS: MAR2023)	
	Monto *	Dias V.	Monto *	Dias V.	Monto *	Dias V.	Monto *	Dias V.	Monto *	Dias V.	Monto *	Dias V.
RESUMEN												
- Total Deuda	14.127.161,81		13.821.138,96	30	13.754.290,64	7	13.057.589,08	1	12.741.037,50	2	12.741.037,50	2
- Garantías	68.224.177,00		60.465.916,00		67.657.474,00		78.755.619,00		72.040.558,00		72.040.558,00	
CREDITOS DIRECTOS												
- CRÉDITOS VIGENTES	14.127.161,81		13.821.138,96	30	13.754.290,64	7	13.057.589,08	1	12.741.037,50	2	12.741.037,50	2
-- MedE: SobregirosCC	37,86		160,80	30	168,43	7			1.451,98	2	1.451,98	2
-- MedE: Préstamos	1.950.709,38		1.865.766,05		1.788.630,13		1.704.105,07		1.619.895,61		1.619.895,61	
--- NoRevolventes	1.950.709,38		1.865.766,05		1.788.630,13		1.704.105,07		1.619.895,61		1.619.895,61	
-- MedE: ArrendamientoFinanc	1.278.462,99		1.227.796,49		1.205.318,54	3	1.154.187,75	1	1.101.736,69	2	1.101.736,69	2
-- LEASE BACK	2.038.722,76		1.955.583,14		1.910.144,34		1.826.096,26		1.741.553,22		1.741.553,22	
-- CRÉDITOS COMERCIO EXTERIOR	6.548.398,61		6.483.798,62		6.541.598,61		6.470.200,00		6.395.400,00		6.395.400,00	
-- MedE: OtrosCréditos	2.310.830,21		2.288.033,86		2.308.430,59		1.903.000,00		1.881.000,00		1.881.000,00	
GARANTIAS												
- GARANTIAS RECIBIDAS	68.224.184,55		60.465.921,69		67.657.480,28		78.755.625,90		72.040.564,00		72.040.564,00	
-- 1eraHipotecasInmuebles	12.716.168,61		12.650.315,54		13.039.194,29		12.653.111,16		6.873.891,82		6.873.891,82	
-- OtrasGarantias	3.082.273,98		3.045.816,32		3.073.540,24		3.450.903,33		3.557.926,98		3.557.926,98	
-- Gob. Nacional Reprog. Reactiva Perú	1.357.527,11		1.315.887,57		1.274.383,95		1.232.789,31		1.190.940,50		1.190.940,50	
-- OtrasGtiasNoPref	2.159.317,67		1.750.151,57		1.765.753,33		1.329.519,60		1.161.118,92		1.161.118,92	
-- GtiasNoPref(AvalyFianza)	48.908.897,18		41.703.750,69		48.504.608,47		60.089.302,50		59.256.685,78		59.256.685,78	
- PROGRAMA REACTIVA PERU	1.508.363,46		1.462.097,29		1.415.982,16		1.369.765,90		1.323.267,22		1.323.267,22	
-- Reprgr. Emergencia Sanitaria	442.345,92		403.668,76		372.647,97		334.339,17		296.628,39		296.628,39	

Última fecha reportada por la SBS : 31/03/2023

Montos expresados en unidades de soles*

6 MESES ANTERIORES		JUN 2022 (SBS: MAY 2022)	JUL 2022 (SBS: JUN 2022)	AGO 2022 (SBS: JUL 2022)	SET 2022 (SBS: AGO 2022)	OCT 2022 (SBS: SET 2022)	NOV 2022 (SBS: OCT 2022)
NOR (Normal)		100.00	100.00	100.00	100.00	100.00	100.00
% Porcentaje de	CPP (Con Problemas Pote.)	0.00	0.00	0.00	0.00	0.00	0.00
	DEF (Deficiente)	0.00	0.00	0.00	0.00	0.00	0.00
Calificación	DUD (Dudoso)	0.00	0.00	0.00	0.00	0.00	0.00
	PER (Pérdida)	0.00	0.00	0.00	0.00	0.00	0.00

Institución	JUN 2022 (SBS: MAY 2022)		JUL 2022 (SBS: JUN 2022)		AGO 2022 (SBS: JUL 2022)		SET 2022 (SBS: AGO 2022)		OCT 2022 (SBS: SET 2022)		NOV 2022 (SBS: OCT 2022)	
	Monto *	Dias V.	Monto *	Dias V.	Monto *	Dias V.	Monto *	Dias V.	Monto *	Dias V.	Monto *	Dias V.
BBVA	4.017.841,30		4.022.419,20		4.017.397,21		3.127.583,83		4.056.067,59		4.644.602,90	
BCP	3.830.522,53		3.810.005,85		3.779.811,82	8	3.566.408,08		3.550.948,39		3.432.793,82	
BANCO PICHINCHA	1.961.746,01		1.973.617,64		1.971.780,45	6	1.935.750,28		2.400.401,52		2.035.688,15	6
INTERBANK	141.390,74		134.668,09		127.910,07		121.116,49		114.287,17		107.421,91	1
TOTAL	9.951.500,58		9.940.710,78		9.896.899,55	8	8.750.858,68		10.121.704,67		10.220.506,78	6

Última fecha reportada por la SBS : 31/03/2023

Operación	JUN 2022 (SBS: MAY 2022)		JUL 2022 (SBS: JUN 2022)		AGO 2022 (SBS: JUL 2022)		SET 2022 (SBS: AGO 2022)		OCT 2022 (SBS: SET 2022)		NOV 2022 (SBS: OCT 2022)	
	Monto *	Dias V.	Monto *	Dias V.	Monto *	Dias V.	Monto *	Dias V.	Monto *	Dias V.	Monto *	Dias V.
RESUMEN												
- Total Deuda	9.951.500,58		9.940.710,78		9.896.899,55	8	8.750.858,68		10.121.704,67		10.220.506,78	6
- Línea No Utilizada					46.169,52		40.562,66				617.802,06	
- Garantías	20.194.674,00		20.361.947,00		20.457.868,00		19.901.300,00		37.308.798,00		38.993.769,00	
- Otros	166.668,91		129.574,74		88.805,64		43.703,86					
CREDITOS DIRECTOS												
- CRÉDITOS VIGENTES	9.951.500,58		9.940.710,78		9.896.899,55	8	8.750.858,68		10.121.704,67		10.220.506,78	6
-- MedE: SobregirosCC	43,61				21.649,53	8			104,49			
-- MedE: Préstamos	2.462.867,33		2.397.731,42		2.325.762,27		2.227.624,57		2.129.087,64		2.048.113,28	
--- NoRevolventes	2.462.867,33		2.397.731,42		2.325.762,27		2.227.624,57		2.129.087,64		2.048.113,28	
-- MedE: ArrendamientoFinanc	534.576,00		502.578,01		474.489,92	6	415.684,50		391.031,59		969.818,36	6
-- LEASE BACK	2.315.611,14		2.332.281,35		2.327.452,83		2.220.868,61		2.236.023,55		2.175.891,43	
-- CRÉDITOS COMERCIO EXTERIOR	2.774.468,00		2.814.520,00		2.845.205,00		1.991.333,00		2.985.748,57		2.990.998,56	
-- MedE: OtrosCréditos	1.863.934,50		1.893.600,00		1.902.340,00		1.895.348,00		2.379.708,83		2.035.685,15	
LINEA NO UTIL. Y CRED. NO DESEMB.												
- LinCredPréstamos					46.169,52		40.562,66					
- CredNoDesembolsados											617.802,06	
GARANTIAS												
- GARANTIAS RECIBIDAS	20.194.680,49		20.361.951,24		20.457.872,35		19.901.304,37		37.308.803,01		38.993.775,14	
-- 1eraHipotecasInmuebles	12.094.563,13		12.499.455,70		12.857.751,03		12.758.585,94		13.138.548,59		13.052.292,77	
-- 1eraGBienesFácilRealización	97.811,51		80.017,64		69.440,45		40.402,28		20.692,69		3,00	
-- OtrasGarantías	3.012.923,94		3.102.410,45		3.169.361,07		3.104.944,56		408.133,45		3.202.976,77	
-- Gob. Nacional Reprog. Reactiva Perú	1.525.236,79		1.510.672,47		1.496.112,37		1.481.576,90		1.440.266,61		1.398.843,82	
-- OtrasGtíasNoPref	932.379,88		963.618,77		987.551,79		968.405,37		3.799.196,71		1.004.682,79	
-- GtíasNoPref(AvalyFianza)	2.531.765,24		2.205.776,21		1.877.655,64		1.547.389,32		18.501.964,96		20.334.975,99	
OTROS												
- InstrumentosFinancDerivados	166.668,91		129.574,74		88.805,64		43.703,86					
- PROGRAMA REACTIVA PERU	1.694.707,54				1.662.347,08		1.646.196,56		1.600.296,23		1.554.270,91	
-- Repogr. Emergencia Sanitaria	624.786,49		611.307,25		591.222,98		545.177,18		528.791,41		493.842,37	

Reporte SBS/Microfinanzas por entidades

Reportado por : BBVA

Última fecha reportada por la SBS : 31/03/2023

Operación	DIC 2022 (SBS: NOV2022)		ENE 2023 (SBS: DIC2022)		FEB 2023 (SBS: ENE2023)		MAR 2023 (SBS: FEB2023)		ABR 2023 (SBS: MAR2023)		MAY 2023 (SBS: MAR2023)	
	Monto *	Dias V.	Monto *	Dias V.	Monto *	Dias V.	Monto *	Dias V.	Monto *	Dias V.	Monto *	Dias V.
Calificación (2)	NOR		NOR		NOR		NOR		NOR		NOR	
RESUMEN												
- Total Deuda	8.510.381,51		8.381.476,59		8.391.969,60		8.256.056,32		8.115.275,37		8.115.275,37	
- Garantías	50.029.284,00		42.869.753,00		49.716.260,00		61.344.733,00		60.553.901,00		60.553.901,00	
CREDITOS DIRECTOS												
- CRÉDITOS VIGENTES	8.510.381,51		8.381.476,59		8.391.969,60		8.256.056,32		8.115.275,37		8.115.275,37	
-- MedE: Préstamos	1.010.865,40		980.881,04		951.006,84		921.133,99		891.018,18		891.018,18	
--- NoRevolventes	1.010.865,40		980.881,04		951.006,84		921.133,99		891.018,18		891.018,18	
-- MedE: ArrendamientoFinanc	951.117,50		916.796,93		899.364,15		864.722,33		828.857,19		828.857,19	
-- CRÉDITOS COMERCIO EXTERIOR	6.548.398,61		6.483.798,62		6.541.598,61		6.470.200,00		6.395.400,00		6.395.400,00	
GARANTIAS												
- GARANTIAS RECIBIDAS	50.029.286,69		42.869.754,45		49.716.260,80		61.344.734,82		60.553.903,03		60.553.903,03	
-- Gob. Nacional Reprog. Reactiva Perú	909.778,86		882.792,94		855.906,16		829.020,59		801.916,36		801.916,36	
-- OtrasGtíasNoPref	1.188.896,88		1.177.168,41		1.187.662,30		1.174.699,25		1.161.118,92		1.161.118,92	
-- GtíasNoPref(AvalyFianza)	47.930.610,95		40.809.793,10		47.672.692,34		59.341.014,98		58.590.867,75		58.590.867,75	
- PROGRAMA REACTIVA PERU	1.010.865,40		980.881,04		951.006,84		921.133,99		891.018,18		891.018,18	

Última fecha reportada por la SBS : 31/03/2023

Operación	JUN 2022 (SBS: MAY2022)		JUL 2022 (SBS: JUN2022)		AGO 2022 (SBS: JUL2022)		SET 2022 (SBS: AGO2022)		OCT 2022 (SBS: SET2022)		NOV 2022 (SBS: OCT2022)	
	Monto *	Dias V.	Monto *	Dias V.	Monto *	Dias V.	Monto *	Dias V.	Monto *	Dias V.	Monto *	Dias V.
Calificación (2)	NOR		NOR		NOR		NOR		NOR		NOR	
RESUMEN												
- Total Deuda	4.017.841,30		4.022.419,20		4.017.397,21		3.127.583,83		4.056.067,59		4.644.602,90	
- Línea No Utilizada											617.802,06	
- Garantías	3.380.359,00		3.061.092,00		2.739.729,00		2.416.257,00		19.350.948,00		21.164.018,00	
- Otros	166.668,91		129.574,74		88.805,64		43.703,86					
CREDITOS DIRECTOS												
- CRÉDITOS VIGENTES	4.017.841,30		4.022.419,20		4.017.397,21		3.127.583,83		4.056.067,59		4.644.602,90	
-- MedE:Préstamos	1.243.373,30		1.207.899,20		1.172.192,21		1.136.250,83		1.070.319,02		1.040.533,85	
--- NoRevolventes	1.243.373,30		1.207.899,20		1.172.192,21		1.136.250,83		1.070.319,02		1.040.533,85	
-- MedE:ArrendamientoFinanc											613.070,49	
-- CRÉDITOS COMERCIO EXTERIOR	2.774.468,00		2.814.520,00		2.845.205,00		1.991.333,00		2.985.748,57		2.990.998,56	
LÍNEA NO UTIL. Y CRED. NO DESEMB.												
- CredNoDesembolsados											617.802,06	
GARANTIAS												
- GARANTIAS RECIBIDAS	3.380.359,70		3.061.092,80		2.739.729,89		2.416.257,47		19.350.948,99		21.164.018,59	
-- Gob. Nacional Reprog. Reactiva Perú	990.000,00		990.000,00		990.000,00		990.000,00		963.287,12		936.480,47	
-- GtíasNoPref(AvalyFianza)	2.390.359,70		2.071.092,80		1.749.729,89		1.426.257,47		18.387.661,87		20.227.538,12	
OTROS												
- InstrumentosFinancDerivados	166.668,91		129.574,74		88.805,64		43.703,86					
- PROGRAMA REACTIVA PERU	1.100.000,00				1.100.000,00		1.100.000,00		1.070.319,02		1.040.533,85	

Reportado por : BCP

Última fecha reportada por la SBS : 31/03/2023

Operación	DIC 2022 (SBS: NOV2022)		ENE 2023 (SBS: DIC2022)		FEB 2023 (SBS: ENE2023)		MAR 2023 (SBS: FEB2023)		ABR 2023 (SBS: MAR2023)		MAY 2023 (SBS: MAR2023)	
	Monto *	Dias V.	Monto *	Dias V.	Monto *	Dias V.	Monto *	Dias V.	Monto *	Dias V.	Monto *	Dias V.
Calificación (2)	NOR		NOR		NOR		NOR		NOR		NOR	
RESUMEN												
- Total Deuda	3.212.367,25		3.065.000,80	30	2.967.113,38		2.818.935,01		2.672.212,16	2	2.672.212,16	2
- Garantías	16.873.865,00		16.240.676,00		16.297.737,00		16.041.227,00		10.140.140,00		10.140.140,00	
CREDITOS DIRECTOS												
- CRÉDITOS VIGENTES	3.212.367,25		3.065.000,80	30	2.967.113,38		2.818.935,01		2.672.212,16	2	2.672.212,16	2
-- MedE:SobregirosCC	37,86		141,73	30					1.451,98	2	1.451,98	2
-- MedE:Préstamos	939.843,98		884.885,01		837.623,29		782.971,08		728.877,43		728.877,43	
--- NoRevolventes	939.843,98		884.885,01		837.623,29		782.971,08		728.877,43		728.877,43	
-- MedE:ArrendamientoFinanc	233.762,65		224.390,92		219.345,75		209.867,67		200.329,53		200.329,53	
-- LEASE BACK	2.038.722,76		1.955.583,14		1.910.144,34		1.826.096,26		1.741.553,22		1.741.553,22	
GARANTIAS												
- GARANTIAS RECIBIDAS	16.873.867,02		16.240.678,40		16.297.740,04		16.041.229,76		10.140.141,08		10.140.141,08	
-- 1eraHipotecasInmuebles	11.582.315,00		11.468.055,41		11.570.287,67		11.444.000,76		5.673.827,14		5.673.827,14	
-- OtrasGarantias	2.988.691,14		2.959.207,68		2.985.587,61		3.369.961,59		3.484.033,02		3.484.033,02	
-- Gob. Nacional Reprog. Reactiva Perú	447.748,25		433.094,63		418.477,79		403.768,72		389.024,14		389.024,14	
-- OtrasGtíasNoPref	970.420,79		572.983,16		578.091,03		154.820,35					
-- GtíasNoPref(AvalyFianza)	884.691,84		807.337,52		745.295,94		668.678,34		593.256,78		593.256,78	
- PROGRAMA REACTIVA PERU	497.498,06		481.216,25		464.975,32		448.631,91		432.249,04		432.249,04	
-- Reprogr. Emergencia Sanitaria	442.345,92		403.668,76		372.647,97		334.339,17		296.628,39		296.628,39	

Última fecha reportada por la SBS : 31/03/2023

Operación	JUN 2022 (SBS: MAY2022)		JUL 2022 (SBS: JUN2022)		AGO 2022 (SBS: JUL2022)		SET 2022 (SBS: AGO2022)		OCT 2022 (SBS: SET2022)		NOV 2022 (SBS: OCT2022)	
	Monto *	Dias V.	Monto *	Dias V.	Monto *	Dias V.	Monto *	Dias V.	Monto *	Dias V.	Monto *	Dias V.
Calificación (2)	NOR		NOR		NOR		NOR		NOR		NOR	
RESUMEN												
- Total Deuda	3.830.522,53		3.810.005,85		3.779.811,82	8	3.566.408,08		3.550.948,39		3.432.793,82	
- Garantías	15.467.431,00		15.953.162,00		16.321.893,00		16.000.725,00		16.538.873,00		16.552.499,00	
CREDITOS DIRECTOS												
- CRÉDITOS VIGENTES	3.830.522,53		3.810.005,85		3.779.811,82	8	3.566.408,08		3.550.948,39		3.432.793,82	
-- MedE:SobregirosCC	43,61				21.649,53	8			104,49			
-- MedE:Préstamos	1.219.494,03		1.189.832,22		1.153.570,06		1.091.373,74		1.058.768,62		1.007.579,43	



--- NoRevolventes	1.219.494,03	1.189.832,22	1.153.570,06	1.091.373,74	1.058.768,62	1.007.579,43
-- MedE:ArrendamientoFinanc	295.373,75	287.892,28	277.139,40	254.165,73	256.051,73	249.322,96
-- LEASE BACK	2.315.611,14	2.332.281,35	2.327.452,83	2.220.868,61	2.236.023,55	2.175.891,43
GARANTIAS						
- GARANTIAS RECIBIDAS	15.467.433,31	15.953.164,15	16.321.894,71	16.000.726,70	16.538.874,76	16.552.501,10
-- 1eraHipotecasInmuebles	11.128.283,44	11.501.130,55	11.786.779,55	11.558.260,35	11.970.196,27	11.991.244,09
-- OtrasGarantias	2.871.533,20	2.967.742,36	3.041.451,00	2.982.484,08	292.502,29	3.094.210,87
-- Gob. Nacional Reprog. Reactiva Perú	535.236,79	520.672,47	506.112,37	491.576,90	476.979,49	462.363,35
-- OtrasGtiasNoPref	932.379,88	963.618,77	987.551,79	968.405,37	3.799.196,71	1.004.682,79
- PROGRAMA REACTIVA PERU	594.707,54		562.347,08	546.196,56	529.977,21	513.737,06
-- Reprgr. Emergencia Sanitaria	624.786,49	611.307,25	591.222,98	545.177,18	528.791,41	493.842,37

Reportado por : BANCO PICHINCHA

Última fecha reportada por la SBS : 31/03/2023

Operación	DIC 2022 (SBS: NOV2022)		ENE 2023 (SBS: DIC2022)		FEB 2023 (SBS: ENE2023)		MAR 2023 (SBS: FEB2023)		ABR 2023 (SBS: MAR2023)		MAY 2023 (SBS: MAR2023)	
	Monto *	Dias V.	Monto *	Dias V.	Monto *	Dias V.	Monto *	Dias V.	Monto *	Dias V.	Monto *	Dias V.
Calificación (2)	NOR		NOR		NOR		NOR		NOR		NOR	
RESUMEN												
- Total Deuda	2.310.830,21		2.288.052,93	1	2.308.599,02	7	1.903.000,00		1.881.000,00		1.881.000,00	
- Garantías	1.133.864,00		1.182.271,00		1.468.917,00		1.209.121,00		1.200.075,00		1.200.075,00	
CREDITOS DIRECTOS												
- CRÉDITOS VIGENTES	2.310.830,21		2.288.052,93	1	2.308.599,02	7	1.903.000,00		1.881.000,00		1.881.000,00	
-- MedE: SobregirosCC			19,07	1	168,43	7						
-- MedE: OtrosCréditos	2.310.830,21		2.288.033,86		2.308.430,59		1.903.000,00		1.881.000,00		1.881.000,00	
GARANTIAS												
- GARANTIAS RECIBIDAS	1.133.865,16		1.182.271,56		1.468.918,17		1.209.121,83		1.200.075,96		1.200.075,96	
-- 1eraHipotecasInmuebles	1.133.853,61		1.182.260,13		1.468.906,62		1.209.110,40		1.200.064,68		1.200.064,68	
-- GtiasNoPref(AvalyFianza)	11,55		11,43		11,55		11,43		11,28		11,28	

Última fecha reportada por la SBS : 31/03/2023

Operación	JUN 2022 (SBS: MAY2022)		JUL 2022 (SBS: JUN2022)		AGO 2022 (SBS: JUL2022)		SET 2022 (SBS: AGO2022)		OCT 2022 (SBS: SET2022)		NOV 2022 (SBS: OCT2022)	
	Monto *	Dias V.	Monto *	Dias V.	Monto *	Dias V.	Monto *	Dias V.	Monto *	Dias V.	Monto *	Dias V.
Calificación (2)	NOR		NOR		NOR		NOR		NOR		NOR	
RESUMEN												
- Total Deuda	1.961.746,01		1.973.617,64		1.971.780,45	6	1.935.750,28		2.400.401,52		2.035.688,15	6
- Línea No Utilizada					46.169,52		40.562,66					
- Garantías	1.064.104,00		1.078.357,00		1.140.426,00		1.240.742,00		1.189.059,00		1.061.066,00	
CREDITOS DIRECTOS												
- CRÉDITOS VIGENTES	1.961.746,01		1.973.617,64		1.971.780,45	6	1.935.750,28		2.400.401,52		2.035.688,15	6
-- MedE: ArrendamientoFinanc	97.811,51		80.017,64		69.440,45	6	40.402,28		20.692,69		3,00	6
-- MedE: OtrosCréditos	1.863.934,50		1.893.600,00		1.902.340,00		1.895.348,00		2.379.708,83		2.035.685,15	
LINEA NO UTIL. Y CRED. NO DESEMB.												
- LinCredPréstamos					46.169,52		40.562,66					
GARANTIAS												
- GARANTIAS RECIBIDAS	1.064.106,00		1.078.358,11		1.140.427,61		1.240.743,23		1.189.060,93		1.061.067,64	
-- 1eraHipotecasInmuebles	966.279,69		998.325,15		1.070.971,48		1.200.325,59		1.168.352,32		1.061.048,68	
-- 1eraGBienesFácilRealización	97.811,51		80.017,64		69.440,45		40.402,28		20.692,69		3,00	
-- GtiasNoPref(AvalyFianza)	14,80		15,32		15,68		15,36		15,92		15,96	

Reportado por : INTERBANK

Última fecha reportada por la SBS : 31/03/2023

Operación	DIC 2022 (SBS: NOV2022)		ENE 2023 (SBS: DIC2022)		FEB 2023 (SBS: ENE2023)		MAR 2023 (SBS: FEB2023)		ABR 2023 (SBS: MAR2023)		MAY 2023 (SBS: MAR2023)	
	Monto *	Dias V.	Monto *	Dias V.	Monto *	Dias V.	Monto *	Dias V.	Monto *	Dias V.	Monto *	Dias V.
Calificación (2)	NOR		NOR		NOR		NOR		NOR		NOR	
RESUMEN												
- Total Deuda	93.582,84		86.608,64		86.608,64	3	79.597,75	1	72.549,97	2	72.549,97	2
- Garantías	187.164,00		173.216,00		174.560,00		160.538,00		146.442,00		146.442,00	
CREDITOS DIRECTOS												
- CRÉDITOS VIGENTES	93.582,84		86.608,64		86.608,64	3	79.597,75	1	72.549,97	2	72.549,97	2
-- MedE: ArrendamientoFinanc	93.582,84		86.608,64		86.608,64	3	79.597,75	1	72.549,97	2	72.549,97	2

GARANTIAS							
- GARANTIAS RECIBIDAS	187.165,68	173.217,28	174.561,27	160.539,49	146.443,93	146.443,93	
-- OtrasGarantias	93.582,84	86.608,64	87.952,63	80.941,74	73.893,96	73.893,96	
-- GtiasNoPref(AvalyFianza)	93.582,84	86.608,64	86.608,64	79.597,75	72.549,97	72.549,97	

Última fecha reportada por la SBS : 31/03/2023

Operación	JUN 2022 (SBS: MAY2022)		JUL 2022 (SBS: JUN2022)		AGO 2022 (SBS: JUL2022)		SET 2022 (SBS: AGO2022)		OCT 2022 (SBS: SET2022)		NOV 2022 (SBS: OCT2022)	
	Monto *	Dias V.	Monto *	Dias V.	Monto *	Dias V.	Monto *	Dias V.	Monto *	Dias V.	Monto *	Dias V.
Calificación (2)	NOR		NOR		NOR		NOR		NOR		NOR	
RESUMEN												
- Total Deuda	141.390,74		134.668,09		127.910,07		121.116,49		114.287,17		107.421,91	1
- Garantías	282.780,00		269.336,00		255.820,00		243.576,00		229.918,00		216.186,00	
CREDITOS DIRECTOS												
- CRÉDITOS VIGENTES	141.390,74		134.668,09		127.910,07		121.116,49		114.287,17		107.421,91	1
-- MedE:ArrendamientoFinanc	141.390,74		134.668,09		127.910,07		121.116,49		114.287,17		107.421,91	1
GARANTIAS												
- GARANTIAS RECIBIDAS	282.781,48		269.336,18		255.820,14		243.576,97		229.918,33		216.187,81	
-- OtrasGarantias	141.390,74		134.668,09		127.910,07		122.460,48		115.631,16		108.765,90	
-- GtiasNoPref(AvalyFianza)	141.390,74		134.668,09		127.910,07		121.116,49		114.287,17		107.421,91	

Rectificaciones SBS

Entidad	Periodo SBS	Cuenta	Concepto Rectificación	Dice	Debe Decir
---------	-------------	--------	------------------------	------	------------

Aval/Codeudor











Montos expresados en unidades de soles*

Es Avalista de:			Información reportada por la SBS al 28/02/2023			
Tipo Doc	Nro Documento	Nombre/Razón Social	Act	Pre	12m	
C/E	00000182926	YANG XXXX ZHI HUA	●	●	●	
Institución SBS			Calif. (2)	Saldo *		
BANCO BBVA PERÚ			NOR	6.033.724,49		
RUC	20510005792	AMERICA CAPON SAC	●	●	●	
Institución SBS			Calif. (2)	Saldo *		
BANCO BBVA PERÚ			NOR	3.820.058,42		
BANCO PICHINCHA			NOR	3,81		
RUC	20515268210	WA AN S.A.C.	●	●	●	
Institución SBS			Calif. (2)	Saldo *		
BANCO BBVA PERÚ			NOR	751.814,18		
RUC	20517281221	IMPORTACION CAPON S.A.C.	●	●	●	
Institución SBS			Calif. (2)	Saldo *		
BANCO BBVA PERÚ			NOR	73.244,90		
RUC	20543681271	CONSTRUCCIONES CAPON S.A.C.	●	●	●	
Institución SBS			Calif. (2)	Saldo *		
BANCO BBVA PERÚ			NOR	1.242.666,53		
BANCO PICHINCHA			NOR	3,81		

Montos expresados en unidades de soles*

Solamente se muestran los 10 primeros avalistas con mayor deuda

Quiénes lo Avalan:			Información reportada por la SBS al 28/02/2023			
Tipo Doc	Nro Documento	Nombre/Razón Social	Act	Pre	12m	
C/E	00000182926	YANG XXXX ZHI HUA	●	●	●	

Institución SBS	Calif. (2)	Saldo *	
BANCO INTERNACIONAL DEL PERÚ	NOR	79.597,75	
BANCO DE CREDITO DEL PERÚ	NOR	334.339,17	
BANCO PICHINCHA	NOR	3,81	
BANCO BBVA PERÚ	NOR	14.812.294,32	
C/E 0000182951 WU WU HUAJIA			
Institución SBS	Calif. (2)	Saldo *	
BANCO BBVA PERÚ	NOR	6.470.200,00	
C/E 00000327304 QINGLOG LI,,			
Institución SBS	Calif. (2)	Saldo *	
BANCO BBVA PERÚ	NOR	1.522.400,00	
RUC 20505500793 SUPERMERCADO CAPON S.A.C.			
Institución SBS	Calif. (2)	Saldo *	
BANCO BBVA PERÚ	NOR	761.200,00	
RUC 20508524669 RESTAURANT YOFU SAC			
Institución SBS	Calif. (2)	Saldo *	
BANCO BBVA PERÚ	NOR	761.200,00	
RUC 20510005792 AMERICA CAPON SAC			
Institución SBS	Calif. (2)	Saldo *	
BANCO DE CREDITO DEL PERÚ	NOR	334.339,17	
BANCO INTERNACIONAL DEL PERÚ	NOR	79.597,75	
BANCO PICHINCHA	NOR	3,81	
BANCO BBVA PERÚ	NOR	8.182.160,33	
RUC 20512565817 WU FU S.A.C			
Institución SBS	Calif. (2)	Saldo *	
BANCO BBVA PERÚ	NOR	7.231.400,00	
RUC 20512925538 SALON CAPON S.A.C.			
Institución SBS	Calif. (2)	Saldo *	
BANCO BBVA PERÚ	NOR	761.200,00	
RUC 20515268210 WA AN S.A.C.			
Institución SBS	Calif. (2)	Saldo *	
BANCO BBVA PERÚ	NOR	6.470.200,00	
RUC 20517281221 IMPORTACION CAPON S.A.C.			
Institución SBS	Calif. (2)	Saldo *	
BANCO BBVA PERÚ	NOR	6.470.200,00	
RUC 20543681271 CONSTRUCCIONES CAPON S.A.C.			
Institución SBS	Calif. (2)	Saldo *	
BANCO BBVA PERÚ	NOR	5.898.560,33	
BANCO INTERNACIONAL DEL PERÚ	NOR	79.597,75	
BANCO PICHINCHA	NOR	3,81	

Montos expresados en unidades de soles*

Es Avalista de:

Información Reportada por Entidades de Microfinanzas / Otros Créditos

Tipo Doc	Nro Documento	Nombre/Razón Social	Act	Pre	12m
----------	---------------	---------------------	-----	-----	-----

Montos expresados en unidades de soles*

Quiénes lo Avalan:

Información Reportada por Entidades de Microfinanzas / Otros Créditos

Tipo Doc	Nro Documento	Nombre/Razón Social	Act	Pre	12m
----------	---------------	---------------------	-----	-----	-----

Documentos Protestados como Deudor/Aceptante

Montos expresados en unidades*

Reportado por la Cámara de Comercio de Lima (CCL)

Documentos Protestados sin Regularizar

	# Doc	Monto (S/) *	Max Días Venc.
Total:	16	517.882,84	609

Se muestran hasta los 10 primeros documentos ordenados por Fecha de Boletín de la CCL

Tipo de Cambio 3.711

Nro. Secuencia	Tip. **	Acreeedor/Girador	Tipo Doc.	Moneda	Monto *	Monto * (S/)	Boletín	F. Protesto	F. Venc	Días Venc.
6535197	PR	ROMARC S.A.C.	LET	US\$	10.000,00	37.110,00	10/2022	12/10/2022	/ /	203
6531165	PR	ROMARC S.A.C.	LET	US\$	10.000,00	37.110,00	09/2022	13/09/2022	/ /	232
6525962	PR	ROMARC S.A.C.	LET	US\$	10.000,00	37.110,00	08/2022	10/08/2022	/ /	266
6521367	PR	ROMARC S.A.C.	LET	US\$	10.000,00	37.110,00	07/2022	12/07/2022	/ /	295
64968	PR	DEMACON INVERSIONES SOCIEDAD ANONIMA CERRADA	FAN	S/.	52.430,94	52.430,94	06/2022	08/06/2022	01/09/2021	609
64970	PR	DEMACON INVERSIONES SOCIEDAD ANONIMA CERRADA	FAN	S/.	43.818,12	43.818,12	06/2022	08/06/2022	01/09/2021	609
6516721	PR	ROMARC S.A.C.	LET	US\$	10.000,00	37.110,00	06/2022	13/06/2022	/ /	324
64976	PR	GRUPO ALCECON SOCIEDAD ANONIMA CERRADA	FAN	S/.	33.984,00	33.984,00	06/2022	08/06/2022	01/09/2021	609
64969	PR	DEMACON INVERSIONES SOCIEDAD ANONIMA CERRADA	FAN	S/.	33.771,60	33.771,60	06/2022	08/06/2022	01/09/2021	609
64971	PR	DEMACON INVERSIONES SOCIEDAD ANONIMA CERRADA	FAN	S/.	33.548,58	33.548,58	06/2022	08/06/2022	01/09/2021	609

**PR: Protestos, CJ: Cobranza Judicial, MO: Moras, PP: Procesos Penales

Montos expresados en unidades*

Reportado por la Cámara de Comercio de Lima (CCL)

Documentos Protestados Regularizados

	# Doc	Monto (S/) *
Total:	0	0,00

Nro. Secuencia	Tip. **	Acreeedor/Girador	Tipo Doc.	Moneda	Monto *	Monto * (S/)	Boletín	F. Protesto	F. Venc.	F. Reg
----------------	---------	-------------------	-----------	--------	---------	--------------	---------	-------------	----------	--------

**PR: Protestos, CJ: Cobranza Judicial, MO: Moras, PP: Procesos Penales

Detalle de Vencidos

Comercio Exterior

Montos expresados en unidades de dólares

Muestra información reportada por la SUNAT desde el 07/02/2011

Resumen por Ejercicio

Ejercicio	Actividad	Número de Operaciones	Importe USD *	N° Países	3 países con mayor número de operaciones
2022	IMPORTACIÓN	2	58.130,76	1	CHINA
2021	IMPORTACIÓN	16	1.511.711,58	2	CHINA, FRANCE
2020	IMPORTACIÓN	41	1.860.260,32	1	CHINA
2019	IMPORTACIÓN	32	1.169.799,44	1	CHINA

Resumen por Meses

Actividad	Ejercicio	Mes	Número de Operaciones	Importe USD *	N° Países	3 países con mayor número de operaciones
IMPORTACIÓN	2022	MARZO	1	31.434,21	1	CHINA
		FEBRERO	1	26.696,55	1	CHINA
	2021	DICIEMBRE	2	173.021,51	1	CHINA

		OCTUBRE	2	118.867,09	1	CHINA
		AGOSTO	1	29.893,44	1	CHINA
		JULIO	1	180.270,20	1	FRANCE
		JUNIO	3	626.739,20	1	CHINA
		MARZO	3	108.787,90	1	CHINA
		FEBRERO	4	274.132,26	1	CHINA
	2020	DICIEMBRE	1	21.952,06	1	CHINA
		NOVIEMBR	2	144.982,31	1	CHINA
		OCTUBRE	1	25.533,40	1	CHINA
		SETIEMBRE	2	34.860,74	1	CHINA
		AGOSTO	5	600.755,00	1	CHINA
		JULIO	4	116.076,29	1	CHINA
		JUNIO	5	154.291,29	1	CHINA
		MAYO	5	172.037,70	1	CHINA
		ABRIL	3	35.078,81	1	CHINA
		FEBRERO	11	532.949,07	1	CHINA
		ENERO	2	21.742,65	1	CHINA
	2019	DICIEMBRE	2	16.299,35	1	CHINA
		NOVIEMBR	5	139.339,92	1	CHINA
		OCTUBRE	9	814.696,65	1	CHINA
		SETIEMBRE	2	60.008,08	1	CHINA
		AGOSTO	3	24.857,33	1	CHINA
		JULIO	1	12.729,20	1	CHINA
		JUNIO	1	7.590,64	1	CHINA
		MAYO	1	9.016,81	1	CHINA
		ABRIL	1	8.975,98	1	CHINA
		MARZO	4	50.389,90	1	CHINA
		FEBRERO	1	9.466,47	1	CHINA
		ENERO	2	16.429,12	1	CHINA

PUBLICACIÓN DIARIO "EL PERUANO"

Reporte Otros Créditos

Institución	DIC 2022		ENE 2023		FEB 2023		MAR 2023		ABR 2023		MAY 2023	
	Monto *	Dias V.	Monto *	Dias V.	Monto *	Dias V.	Monto *	Dias V.	Monto *	Dias V.	Monto *	Dias V.
Institución	JUN 2022		JUL 2022		AGO 2022		SET 2022		OCT 2022		NOV 2022	
	Monto *	Dias V.	Monto *	Dias V.	Monto *	Dias V.	Monto *	Dias V.	Monto *	Dias V.	Monto *	Dias V.

Reporte Otros Créditos por entidades

Sin Información