



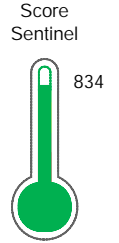
Reporte de Deudas

El reporte contiene solo los títulos seleccionados

- Información General
- Consulta Rápida
- Principales Acreedores
- Detalle Variación
- Posición Histórica
- Gráficos
- Rep. Vencidos
- Rep. SBS/Microf.
- SBS/Microf. Entidades
- Rectificaciones SBS
- Avalados/Avalistas
- Hechos de Importancia
- Documentos CCL
- Detalle de Vencidos
- Comercio Exterior
- Otros Créditos
- Otros Créd. Entidades
- Otros Rep. Negativos

RUC 20551885489 - ARYA 360 SOCIEDAD ANONIMA CERRADA

| Fecha Proceso | Tipo Doc. | N. Doc. | Nota | Deuda Total * | Var. | Actual | Previo | 12m |
|---------------|-----------|-------------|-------|---------------|------|--------------------------------------|--------------------------------------|--------------------------------------|
| 21/02/2024 | RUC | 20551885489 | 0.000 | 267.832,75 | | ● | ● | ● |



Excelente Puntaje

*** La persona consultada cuenta con los siguientes créditos e indicadores.**

Está Avalado

Sentinel Sabio

Bancarizado: SI

Recomendación de Sentinel Sabio

Evaluación Crediticia



APROBAR
Producto Genérico

Detalle:

- Cumple con todas las reglas de evaluación

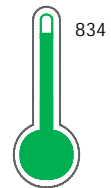
Cuota Estimada Mensual

S/ 12354,



Score Sentinel

Nivel de Riesgo



Excelente Puntaje

Recomendación:

Estadísticamente, en este nivel de score, 6 de 100 empresas podrían caer en incumplimiento en los próximos 12 meses

Información General

Datos Principales

24/01/2024: Última actualización de información reportada por SUNAT

| | | | |
|----------------------------------|-----------------------------------|----------------------------------|-------------------------|
| Razón Social: | ARYA 360 SOCIEDAD ANONIMA CERRADA | | |
| Nombre Comercial: | - | | |
| Tipo de Contribuyente: | SOCIEDAD ANONIMA CERRADA | | |
| Estado de Contribuyente: | ACTIVO | Condición del Contribuyente: | HABIDO |
| Inicio de Actividades: | 02/12/2013 | | |
| Tamaño contribuyente: | MEDIANO | Dependencia: | INTENDENCIA LIMA MEPECO |
| Actividad Económica Principal | PUBLICIDAD | | |
| Actividad Económica Secundaria 1 | OTRAS ACTIVIDAD.DE TIPO SERVICIO | Actividad Económica Secundaria 2 | - |
| Fecha Inscripción RRPP: | 16/01/2013 | Número de Partida Registral: | - |
| Folio: | - | Asiento: | - |

Agente de retención

Direcciones Registradas

| Dirección | Fuente |
|---|--------------------------|
| CALLE LOS ALMENDROS NRO 113 RESIDENCIAL VALLE HERMOSO SANTIAGO DE SURCO - LIMA - LIMA | SUNAT - DOMICILIO FISCAL |

Representantes Legales

| Nro Documento | Nombre de Representante | Act | Pre | 12m | Fecha desde que ocupa Cargo | Cargo |
|---------------|---------------------------|-------------------------------------|-------------------------------------|-------------------------------------|-----------------------------|-----------------|
| 70005403 | CORTEGANA ÑAÑEZ DIEGO NOE | <input checked="" type="checkbox"/> | <input checked="" type="checkbox"/> | <input checked="" type="checkbox"/> | 20/04/2015 | GERENTE GENERAL |

Empresas Relacionadas a:

CORTEGANA ÑAÑEZ DIEGO NOE

| Ruc | Razón Social | Semáforos | | | Fecha desde que ocupa Cargo | Cargo | Estado |
|-------------|----------------|--------------------------|--------------------------|--------------------------|-----------------------------|-----------------|----------------|
| | | Act | Pre | 12m | | | |
| 20600263626 | STP INNOVA SAC | <input type="checkbox"/> | <input type="checkbox"/> | <input type="checkbox"/> | 10/03/2015 | GERENTE GENERAL | BAJA DE OFICIO |

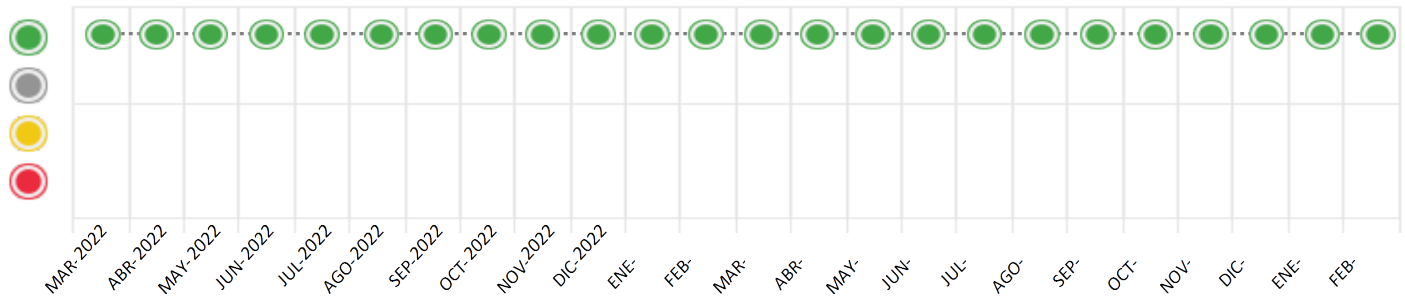
Consulta Rápida

Documento de identidad consultado

| Fecha Proceso | Tipo Doc. | N. Doc. | Nombre o Raz. Social | Nota | Deuda Total * | Var. | Actual | Previo | 12m |
|---------------|-----------|-------------|-----------------------------------|-------|---------------|------|-------------------------------------|-------------------------------------|-------------------------------------|
| 21/02/2024 | RUC | 20551885489 | ARYA 360 SOCIEDAD ANONIMA CERRADA | 0.000 | 267.832,75 | | <input checked="" type="checkbox"/> | <input checked="" type="checkbox"/> | <input checked="" type="checkbox"/> |

Montos expresados en unidades de soles*

Semáforos de los últimos 24 meses



| Semáforo | Descripción |
|----------|---|
| | No registra información de deudas |
| | Mínimo Riesgo: Sin deudas vencidas |
| | Mediano Riesgo: Deudas con poco atraso* |
| | Alto Riesgo: Deudas con atraso significativo* |

*Semáforo deuda menor: Deuda vencida menor S/ 100 personas naturales o menor S/ 500 personas jurídicas

Verde: 0 <= Sem. < 0.001
 Amarillo: 0.001 <= Sem. <= 2
 Rojo: 2 < Sem. <= 6

| Variación | Descripción |
|-----------|--|
| | Variación Negativa: La nueva información reportada ha incrementado tu riesgo crediticio |
| | Variación Positiva: La nueva información ha mejorado tu posición de riesgo |
| | Variación Porcentual Positiva: El monto total reportado por la SBS/Microfinanzas o número de instituciones financieras ha aumentado |
| | Variación Porcentual Negativa: El monto total reportado por la SBS/Microfinanzas o número de instituciones financieras ha disminuido |
| | Aproximadamente igual o igual |

Detalle de la deuda SBS/Microfinanzas

| Entidad | Deuda Anterior | | | Deuda a FEB 2024 | | | | Rect. (1) | Disc. |
|--------------|-------------------|-------------------|-------------------|------------------|------------|-------------------|------------|-----------|-------|
| | AGO 2023 | NOV 2023 | ENE 2024 | Fecha Inf. | Calif. (2) | Monto * | Días Venc. | | |
| | 219.605,88 | 181.613,31 | 156.572,17 | 31/01/2024 | NOR | 0 | | | |
| | 211.371,28 | 169.710,32 | 140.832,75 | 31/01/2024 | NOR | 0 | | | |
| TOTAL | 430.977,16 | 351.323,63 | 297.404,92 | | | 267.832,75 | | | |

(1) Ver detalle en el cuadro de Rectificaciones SBS

(2) NOR: Normal, CPP: Con Problemas Potenciales, DEF: Deficiente, DUD: Dudoso, PER: Pérdida, SCAL: Sin Calificación

Detalle de la deuda de Otros Créditos

| Entidad | Deuda Anterior | | | Deuda a FEB 2024 | | | | Disc. |
|--------------|----------------|----------|----------|------------------|------------|-------|------------|-------|
| | AGO 2023 | NOV 2023 | ENE 2024 | Fecha Inf. | Calif. (2) | Monto | Días Venc. | |
| TOTAL | | | | | | | | |

(2) NOR: Normal, CPP: Con Problemas Potenciales, DEF: Deficiente, DUD: Dudoso, PER: Pérdida, SCAL: Sin Calificación

Detalle de vencidos

| # Doc | Fuente - Acreedor | Monto * | Días Venc. |
|-------|-------------------|---------|------------|
|-------|-------------------|---------|------------|

Utilización de Líneas de Crédito

| Instituciones | ** | Línea Aprobada | Línea No Utilizada | Línea Utilizada | % L. Ut. |
|---------------|----|----------------|--------------------|-----------------|-----------|
| TOTAL | | | | | 0% |

**Tipo de Crédito

Principales Acreedores

Montos expresados en unidades de soles*

Resumen de Deudas

| Descripción de la Deuda | Monto * | Días |
|-------------------------------|------------|------|
| Deuda total SBS al 31/01/2024 | 267.832,75 | |
| % Calificación normal | 100,00 | |
| Peor Calificación (2) | NOR | |
| Otros Créditos | 0,00 | **** |

Detalle de deuda SBS/Microfinanzas

| Institución SBS | Calif. (2) | Saldo * | % Ven. | Días Venc. | Rect.(1) |
|--------------------------------------|------------|-------------------|----------|------------|----------|
| INTERBANK | NOR | 141.719,48 | 0,00 | | |
| BCP | NOR | 126.113,27 | 0,00 | | |
| Deuda Total SBS/MicroFinanzas | | 267.832,75 | 0 | | |

Detalle de Riesgos SBS/Microfinanzas

| Concepto | Saldo * |
|--------------------------------|------------|
| Deuda Directa | 267.832,75 |
| Deuda Indirecta | 0,00 |
| Deuda Castigada | 0,00 |
| Deuda Total SBS/MicroFinanzas | 267.832,75 |
| Línea Tarj. Cred. No utilizada | 0,00 |
| Total Riesgo SBS/MicroFinanzas | 267.832,75 |

Detalle de deuda Otros Créditos

| Empresa | Calif. (2) | Saldo * | % Ven. | Días Venc. | Disc. |
|----------------------------|------------|---------|--------|------------|-------|
| Deuda Total Otros Créditos | | 0,00 | 0 | | |

Detalle de vencidos

| # Doc | Fuente - Acreedor | Monto * | Días Venc. |
|-------|-------------------|---------|------------|
|-------|-------------------|---------|------------|

Detalle Variación

Montos expresados en unidades de soles*

Resumen de la variación

| Descripción de la deuda | 19/01/2024 | 21/02/2024 | Variación |
|----------------------------|------------|------------|------------|
| Score | 0.000 | 0.000 | 0.000 |
| Nro. Entidades SBS/Microf. | 2 | 2 | 0 |
| Riesgo Total SBS/Microf. * | 297.404,92 | 267.832,75 | |
| Deuda Directa | 297.404,92 | 267.832,75 | -29.572,17 |
| Deuda Indirecta | 0,00 | 0,00 | 0,00 |
| Deuda Castigada | 0,00 | 0,00 | 0,00 |

| Variación del Riesgo Total SBS/Microf. * | Antes | 21/02/2024 | Variación |
|--|------------|------------|-------------|
| Último Mes | 297.404,92 | 267.832,75 | -29.572,17 |
| Último Trimestre | 351.323,63 | 267.832,75 | -83.490,88 |
| Último Semestre | 430.977,16 | 267.832,75 | -163.144,41 |
| Último Año | 351.489,33 | 267.832,75 | -83.656,58 |

| Calificación SBS/Microf. | 19/01/2024 | 21/02/2024 | Variación |
|-----------------------------------|------------|------------|-----------|
| % NOR (Normal) | 100.00 | 100.00 | 0.00 |
| % CPP (Con Problemas Potenciales) | 0.00 | 0.00 | 0.00 |
| % DEF (Deficiente) | 0.00 | 0.00 | 0.00 |
| % DUD (Dudoso) | 0.00 | 0.00 | 0.00 |
| % PER (Pérdida) | 0.00 | 0.00 | 0.00 |

| Deuda vencida * | 19/01/2024 | 21/02/2024 | Variación |
|----------------------------|------------|------------|-----------|
| Total deuda vencida | 0,00 | 0,00 | 0,00 |
| Deuda por Otros Créditos * | 19/01/2024 | 21/02/2024 | Variación |



| | | | |
|----------------------------|------|------|------|
| Total deuda otros créditos | 0,00 | 0,00 | 0,00 |
|----------------------------|------|------|------|

| | | | |
|-------------------------|------------|------------|-----------|
| Detalle de la variación | | | |
| Fuente - Acreedor * | 19/01/2024 | 21/02/2024 | Variación |

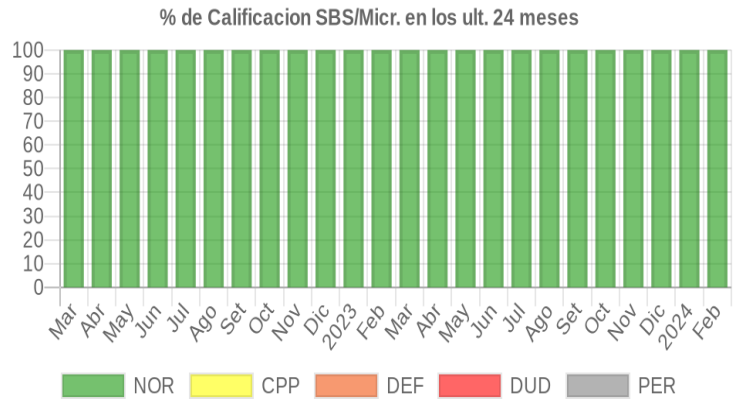
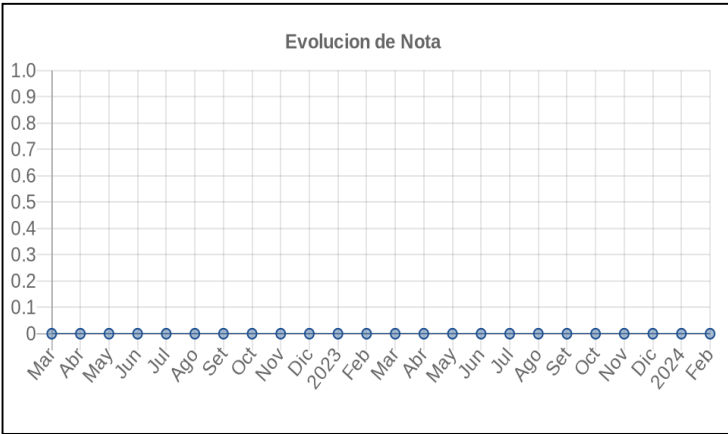
Posición Histórica

Montos expresados en unidades de soles*

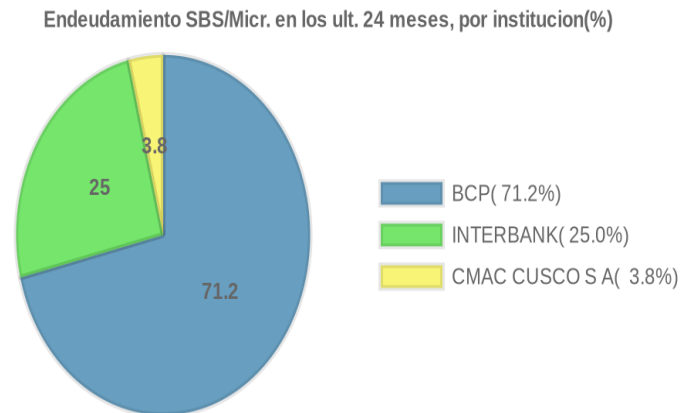
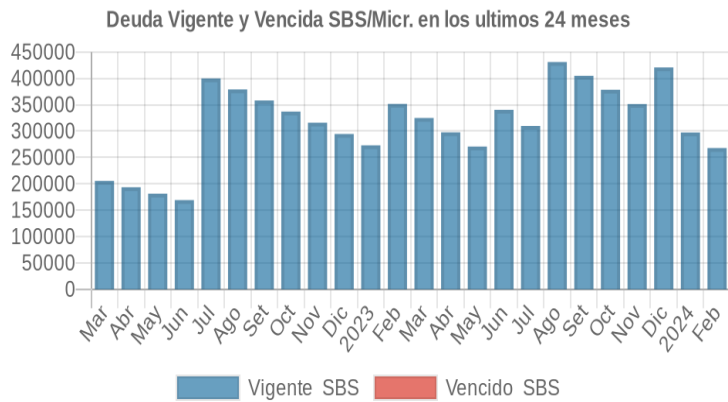
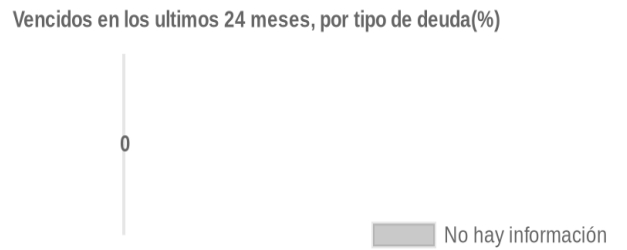
| Fecha de Proceso | Sema. Actual | Sem. Riesgo | Var. | Superintendencia de Banca y Seguros (SBS/Microfinan.) | | | | Otros Créditos | Otros Vencidos * | | | | Ctas. Cerr./Anu. | | Otros Repor. Negati. | | |
|------------------|--------------|-------------|------|---|---------------|----------------|------------------|----------------|------------------|-----------|---------------|------------------|------------------|-----------|----------------------|------------|---|
| | | | | # Enti. | Deuda Total * | % Cali. normal | Peor Califi. (2) | | Deuda Vencida * | Protestos | Docs. Impagos | Deuda Tributaria | Deuda Laboral | Cta. Cte. | | Tar. Créd. | |
| 21/02/2024 | ● | 0.000 | ☰ | 2 | 267.832,75 | 100.00 | NOR | 0,00 | 0,00 | 0,00 | 0,00 | 0,00 | 0,00 | 0 | 0 | 0 | |
| 19/01/2024 | ● | 0.000 | 📊 | 2 | 297.404,92 | 100.00 | NOR | 0,00 | 0,00 | 0,00 | 0,00 | 0,00 | 0,00 | 0,00 | 0 | 0 | 0 |
| 22/12/2023 | ● | 0.000 | ☰ | 2 | 420.676,82 | 100.00 | NOR | 0,00 | 0,00 | 0,00 | 0,00 | 0,00 | 0,00 | 0,00 | 0 | 0 | 0 |
| 23/11/2023 | ● | 0.000 | ☰ | 2 | 351.323,63 | 100.00 | NOR | 0,00 | 0,00 | 0,00 | 0,00 | 0,00 | 0,00 | 0,00 | 0 | 0 | 0 |
| 23/10/2023 | ● | 0.000 | ☰ | 2 | 378.457,30 | 100.00 | NOR | 0,00 | 0,00 | 0,00 | 0,00 | 0,00 | 0,00 | 0,00 | 0 | 0 | 0 |
| 21/09/2023 | ● | 0.000 | ☰ | 2 | 404.893,87 | 100.00 | NOR | 0,00 | 0,00 | 0,00 | 0,00 | 0,00 | 0,00 | 0,00 | 0 | 0 | 0 |
| 24/08/2023 | ● | 0.000 | 📊 | 2 | 430.977,16 | 100.00 | NOR | 0,00 | 0,00 | 0,00 | 0,00 | 0,00 | 0,00 | 0,00 | 0 | 0 | 0 |
| 24/07/2023 | ● | 0.000 | 📊 | 2 | 309.844,41 | 100.00 | NOR | 0,00 | 0,00 | 0,00 | 0,00 | 0,00 | 0,00 | 0,00 | 0 | 0 | 0 |
| 22/06/2023 | ● | 0.000 | 📊 | 3 | 340.473,84 | 100.00 | NOR | 0,00 | 0,00 | 0,00 | 0,00 | 0,00 | 0,00 | 0,00 | 0 | 0 | 0 |
| 22/05/2023 | ● | 0.000 | ☰ | 3 | 270.789,28 | 100.00 | NOR | 0,00 | 0,00 | 0,00 | 0,00 | 0,00 | 0,00 | 0,00 | 0 | 0 | 0 |
| 24/04/2023 | ● | 0.000 | 📊 | 3 | 297.778,55 | 100.00 | NOR | 0,00 | 0,00 | 0,00 | 0,00 | 0,00 | 0,00 | 0,00 | 0 | 0 | 0 |
| 22/03/2023 | ● | 0.000 | 📊 | 3 | 324.905,69 | 100.00 | NOR | 0,00 | 0,00 | 0,00 | 0,00 | 0,00 | 0,00 | 0,00 | 0 | 0 | 0 |
| 21/02/2023 | ● | 0.000 | 📊 | 3 | 351.489,33 | 100.00 | NOR | 0,00 | 0,00 | 0,00 | 0,00 | 0,00 | 0,00 | 0,00 | 0 | 0 | 0 |
| 23/01/2023 | ● | 0.000 | ☰ | 2 | 273.051,48 | 100.00 | NOR | 0,00 | 0,00 | 0,00 | 0,00 | 0,00 | 0,00 | 0,00 | 0 | 0 | 0 |
| 22/12/2022 | ● | 0.000 | 📊 | 2 | 294.575,92 | 100.00 | NOR | 0,00 | 0,00 | 0,00 | 0,00 | 0,00 | 0,00 | 0,00 | 0 | 0 | 0 |
| 23/11/2022 | ● | 0.000 | 📊 | 2 | 315.865,48 | 100.00 | NOR | 0,00 | 0,00 | 0,00 | 0,00 | 0,00 | 0,00 | 0,00 | 0 | 0 | 0 |
| 24/10/2022 | ● | 0.000 | 📊 | 2 | 337.118,82 | 100.00 | NOR | 0,00 | 0,00 | 0,00 | 0,00 | 0,00 | 0,00 | 0,00 | 0 | 0 | 0 |
| 22/09/2022 | ● | 0.000 | 📊 | 2 | 358.137,50 | 100.00 | NOR | 0,00 | 0,00 | 0,00 | 0,00 | 0,00 | 0,00 | 0,00 | 0 | 0 | 0 |
| 22/08/2022 | ● | 0.000 | 📊 | 2 | 379.014,70 | 100.00 | NOR | 0,00 | 0,00 | 0,00 | 0,00 | 0,00 | 0,00 | 0,00 | 0 | 0 | 0 |
| 22/07/2022 | ● | 0.000 | 📊 | 2 | 399.873,38 | 100.00 | NOR | 0,00 | 0,00 | 0,00 | 0,00 | 0,00 | 0,00 | 0,00 | 0 | 0 | 0 |
| 23/06/2022 | ● | 0.000 | ☰ | 2 | 169.233,59 | 100.00 | NOR | 0,00 | 0,00 | 0,00 | 0,00 | 0,00 | 0,00 | 0,00 | 0 | 0 | 0 |
| 23/05/2022 | ● | 0.000 | ☰ | 2 | 181.387,45 | 100.00 | NOR | 0,00 | 0,00 | 0,00 | 0,00 | 0,00 | 0,00 | 0,00 | 0 | 0 | 0 |
| 25/04/2022 | ● | 0.000 | ☰ | 2 | 193.523,22 | 100.00 | NOR | 0,00 | 0,00 | 0,00 | 0,00 | 0,00 | 0,00 | 0,00 | 0 | 0 | 0 |
| 22/03/2022 | ● | 0.000 | ☰ | 2 | 205.666,90 | 100.00 | NOR | 0,00 | 0,00 | 0,00 | 0,00 | 0,00 | 0,00 | 0,00 | 0 | 0 | 0 |

Gráficos

Montos expresados en unidades de soles*



NOR: Normal, CPP: Con Problemas Potenciales, DEF: Deficiente, DUD: Dudoso, PER: Pérdida, SCAL: Sin Calificación



Reporte de Vencidos

Montos expresados en unidades de soles*

| Fuente - Acreedor | NOV 2023 | | | DIC 2023 | | | ENE 2024 | | | FEB 2024 | | |
|-------------------|----------|---------|---------|----------|---------|---------|----------|---------|---------|----------|---------|---------|
| | # Docs. | Monto * | Dias V. | # Docs. | Monto * | Dias V. | # Docs. | Monto * | Dias V. | # Docs. | Monto * | Dias V. |

Montos expresados en unidades de soles*

| Fuente - Acreedor | JUL 2023 | | | AGO 2023 | | | SET 2023 | | | OCT 2023 | | |
|-------------------|----------|---------|---------|----------|---------|---------|----------|---------|---------|----------|---------|---------|
| | # Docs. | Monto * | Dias V. | # Docs. | Monto * | Dias V. | # Docs. | Monto * | Dias V. | # Docs. | Monto * | Dias V. |

Montos expresados en unidades de soles*

| Fuente - Acreedor | MAR 2023 | | | ABR 2023 | | | MAY 2023 | | | JUN 2023 | | |
|-------------------|----------|---------|---------|----------|---------|---------|----------|---------|---------|----------|---------|---------|
| | # Docs. | Monto * | Dias V. | # Docs. | Monto * | Dias V. | # Docs. | Monto * | Dias V. | # Docs. | Monto * | Dias V. |

Reporte SBS/Microfinanzas

Montos expresados en unidades de soles*

Última fecha reportada por la SBS : 31/01/2024

| ULTIMOS 6 MESES | | SET 2023 (SBS: AGO 2023) | OCT 2023 (SBS: SET 2023) | NOV 2023 (SBS: OCT 2023) | DIC 2023 (SBS: NOV 2023) | ENE 2024 (SBS: DIC 2023) | FEB 2024 (SBS: ENE 2024) |
|-----------------|---------------------------|-----------------------------|-----------------------------|-----------------------------|-----------------------------|-----------------------------|-----------------------------|
| NOR (Normal) | | 100.00 | 100.00 | 100.00 | 100.00 | 100.00 | 100.00 |
| % Porcentaje de | CPP (Con Problemas Pote.) | 0.00 | 0.00 | 0.00 | 0.00 | 0.00 | 0.00 |
| | DEF (Deficiente) | 0.00 | 0.00 | 0.00 | 0.00 | 0.00 | 0.00 |
| Calificación | DUD (Dudoso) | 0.00 | 0.00 | 0.00 | 0.00 | 0.00 | 0.00 |
| | PER (Pérdida) | 0.00 | 0.00 | 0.00 | 0.00 | 0.00 | 0.00 |

| Institución | SET 2023 (SBS: AGO 2023) | | OCT 2023 (SBS: SET 2023) | | NOV 2023 (SBS: OCT 2023) | | DIC 2023 (SBS: NOV 2023) | | ENE 2024 (SBS: DIC 2023) | | FEB 2024 (SBS: ENE 2024) | |
|----------------|-----------------------------|---------|-----------------------------|---------|-----------------------------|---------|-----------------------------|---------|-----------------------------|---------|-----------------------------|---------|
| | Monto * | Dias V. | Monto * | Dias V. | Monto * | Dias V. | Monto * | Dias V. | Monto * | Dias V. | Monto * | Dias V. |
| INTERBANK | 207.134,46 | | 194.570,11 | | 181.613,31 | | 265.249,21 | | 156.572,17 | 7 | 141.719,48 | |
| BCP | 197.759,41 | | 183.887,19 | | 169.710,32 | | 155.427,61 | | 140.832,75 | | 126.113,27 | |
| CMAC CUSCO S A | | | | | | | | | | | | |
| TOTAL | 404.893,87 | | 378.457,30 | | 351.323,63 | | 420.676,82 | | 297.404,92 | 7 | 267.832,75 | |

Última fecha reportada por la SBS : 31/01/2024

| Operación | SET 2023 (SBS: AGO 2023) | | OCT 2023 (SBS: SET 2023) | | NOV 2023 (SBS: OCT 2023) | | DIC 2023 (SBS: NOV 2023) | | ENE 2024 (SBS: DIC 2023) | | FEB 2024 (SBS: ENE 2024) | |
|--------------------------------|-----------------------------|---------|-----------------------------|---------|-----------------------------|---------|-----------------------------|---------|-----------------------------|---------|-----------------------------|---------|
| | Monto * | Dias V. | Monto * | Dias V. | Monto * | Dias V. | Monto * | Dias V. | Monto * | Dias V. | Monto * | Dias V. |
| RESUMEN | | | | | | | | | | | | |
| - Total Deuda | 404.893,87 | | 378.457,30 | | 351.323,63 | | 420.676,82 | | 297.404,92 | 7 | 267.832,75 | |
| - Garantías | 207.135,00 | | 194.571,00 | | 181.614,00 | | 168.574,00 | | 155.236,00 | | 141.719,00 | |
| CREDITOS DIRECTOS | | | | | | | | | | | | |
| - CRÉDITOS VIGENTES | 404.893,87 | | 378.457,30 | | 351.323,63 | | 420.676,82 | | 297.404,92 | 7 | 267.832,75 | |
| -- MedE: Descuentos | | | | | | | 96.675,06 | | 1.335,20 | 7 | | |
| --- Letras | | | | | | | 96.675,06 | | 1.335,20 | 7 | | |
| -- MedE: Préstamos | | | | | | | 324.001,76 | | 296.069,72 | | 267.832,75 | |
| --- NoRevolventes | | | | | | | 324.001,76 | | 296.069,72 | | 267.832,75 | |
| -- Pyme: Préstamos | 404.893,87 | | 378.457,30 | | 351.323,63 | | | | | | | |
| --- NoRevolventes | 404.893,87 | | 378.457,30 | | 351.323,63 | | | | | | | |
| GARANTIAS | | | | | | | | | | | | |
| - GARANTIAS RECIBIDAS | 207.135,46 | | 194.571,11 | | 181.614,31 | | 168.574,15 | | 155.236,97 | | 141.719,48 | |
| -- Gob. Nacional Reactiva Perú | 1,00 | | 1,00 | | 1,00 | | | | | | | |
| --- GtiasNoPref(AvalyFianza) | 207.134,46 | | 194.570,11 | | 181.613,31 | | 168.574,15 | | 155.236,97 | | 141.719,48 | |

Montos expresados en unidades de soles*

Última fecha reportada por la SBS : 31/01/2024

| 6 MESES ANTERIORES | | MAR 2023 (SBS: FEB 2023) | ABR 2023 (SBS: MAR 2023) | MAY 2023 (SBS: ABR 2023) | JUN 2023 (SBS: MAY 2023) | JUL 2023 (SBS: JUN 2023) | AGO 2023 (SBS: JUL 2023) |
|--------------------|---------------------------|-----------------------------|-----------------------------|-----------------------------|-----------------------------|-----------------------------|-----------------------------|
| NOR (Normal) | | 100.00 | 100.00 | 100.00 | 100.00 | 100.00 | 100.00 |
| % Porcentaje | CPP (Con Problemas Pote.) | 0.00 | 0.00 | 0.00 | 0.00 | 0.00 | 0.00 |



| | | | | | | | |
|--------------|------------------|------|------|------|------|------|------|
| de | DEF (Deficiente) | 0.00 | 0.00 | 0.00 | 0.00 | 0.00 | 0.00 |
| Calificación | DUD (Dudoso) | 0.00 | 0.00 | 0.00 | 0.00 | 0.00 | 0.00 |
| | PER (Pérdida) | 0.00 | 0.00 | 0.00 | 0.00 | 0.00 | 0.00 |

| Institución | MAR 2023 (SBS: FEB 2023) | | ABR 2023 (SBS: MAR 2023) | | MAY 2023 (SBS: ABR 2023) | | JUN 2023 (SBS: MAY 2023) | | JUL 2023 (SBS: JUN 2023) | | AGO 2023 (SBS: JUL 2023) | |
|----------------|-----------------------------|---------|-----------------------------|---------|-----------------------------|---------|-----------------------------|---------|-----------------------------|---------|-----------------------------|---------|
| | Monto * | Dias V. | Monto * | Dias V. | Monto * | Dias V. | Monto * | Dias V. | Monto * | Dias V. | Monto * | Dias V. |
| INTERBANK | 95.129,94 | | 90.082,47 | | 85.101,84 | | 79.998,62 | | 74.858,42 | | 219.605,88 | |
| BCP | 221.363,18 | | 201.384,19 | | 181.477,46 | | 258.369,30 | | 234.985,99 | | 211.371,28 | |
| CMAC CUSCO S A | 8.412,57 | | 6.311,89 | | 4.209,98 | | 2.105,92 | | | | | |
| TOTAL | 324.905,69 | | 297.778,55 | | 270.789,28 | | 340.473,84 | | 309.844,41 | | 430.977,16 | |

Última fecha reportada por la SBS : 31/01/2024

| Operación | MAR 2023 (SBS: FEB 2023) | | ABR 2023 (SBS: MAR 2023) | | MAY 2023 (SBS: ABR 2023) | | JUN 2023 (SBS: MAY 2023) | | JUL 2023 (SBS: JUN 2023) | | AGO 2023 (SBS: JUL 2023) | |
|--------------------------------|-----------------------------|---------|-----------------------------|---------|-----------------------------|---------|-----------------------------|---------|-----------------------------|---------|-----------------------------|---------|
| | Monto * | Dias V. | Monto * | Dias V. | Monto * | Dias V. | Monto * | Dias V. | Monto * | Dias V. | Monto * | Dias V. |
| RESUMEN | | | | | | | | | | | | |
| - Total Deuda | 324.905,69 | | 297.778,55 | | 270.789,28 | | 340.473,84 | | 309.844,41 | | 430.977,16 | |
| - Garantías | 159.374,00 | | 140.662,00 | | 122.007,00 | | 103.213,00 | | 84.371,00 | | 219.606,00 | |
| CREDITOS DIRECTOS | | | | | | | | | | | | |
| - CREDITOS VIGENTES | 324.905,69 | | 297.778,55 | | 270.789,28 | | 340.473,84 | | 309.844,41 | | 430.977,16 | |
| -- Pyme:Préstamos | 324.905,69 | | 297.778,55 | | 270.789,28 | | 340.473,84 | | 309.844,41 | | 430.977,16 | |
| --- NoRevolventes | 324.905,69 | | 297.778,55 | | 270.789,28 | | 340.473,84 | | 309.844,41 | | 430.977,16 | |
| GARANTIAS | | | | | | | | | | | | |
| - GARANTIAS RECIBIDAS | 159.377,32 | | 140.664,52 | | 122.009,77 | | 103.215,51 | | 84.372,24 | | 219.606,88 | |
| -- Gob. Nacional Reactiva Perú | 55.834,81 | | 44.270,16 | | 32.697,95 | | 21.110,97 | | 9.513,82 | | 1,00 | |
| -- GtiasNoPref(AvalyFianza) | 103.542,51 | | 96.394,36 | | 89.311,82 | | 82.104,54 | | 74.858,42 | | 219.605,88 | |
| - PROGRAMA REACTIVA PERU | 59.309,24 | | 47.028,76 | | 34.740,27 | | 22.436,08 | | 10.121,09 | | | |

Reporte SBS/Microfinanzas por entidades

Reportado por : INTERBANK

Última fecha reportada por la SBS : 31/01/2024

| Operación | SET 2023 (SBS: AGO2023) | | OCT 2023 (SBS: SET2023) | | NOV 2023 (SBS: OCT2023) | | DIC 2023 (SBS: NOV2023) | | ENE 2024 (SBS: DIC2023) | | FEB 2024 (SBS: ENE2024) | |
|-----------------------------|----------------------------|---------|----------------------------|---------|----------------------------|---------|----------------------------|---------|----------------------------|---------|----------------------------|---------|
| | Monto * | Dias V. | Monto * | Dias V. | Monto * | Dias V. | Monto * | Dias V. | Monto * | Dias V. | Monto * | Dias V. |
| Calificación (2) | NOR | | NOR | | NOR | | NOR | | NOR | | NOR | |
| RESUMEN | | | | | | | | | | | | |
| - Total Deuda | 207.134,46 | | 194.570,11 | | 181.613,31 | | 265.249,21 | | 156.572,17 | 7 | 141.719,48 | |
| - Garantías | 207.134,00 | | 194.570,00 | | 181.613,00 | | 168.574,00 | | 155.236,00 | | 141.719,00 | |
| CREDITOS DIRECTOS | | | | | | | | | | | | |
| - CRÉDITOS VIGENTES | 207.134,46 | | 194.570,11 | | 181.613,31 | | 265.249,21 | | 156.572,17 | 7 | 141.719,48 | |
| -- MedE:Descuentos | | | | | | | 96.675,06 | | 1.335,20 | 7 | | |
| --- Letras | | | | | | | 96.675,06 | | 1.335,20 | 7 | | |
| -- MedE:Préstamos | | | | | | | 168.574,15 | | 155.236,97 | | 141.719,48 | |
| --- NoRevolventes | | | | | | | 168.574,15 | | 155.236,97 | | 141.719,48 | |
| -- Pyme:Préstamos | 207.134,46 | | 194.570,11 | | 181.613,31 | | | | | | | |
| --- NoRevolventes | 207.134,46 | | 194.570,11 | | 181.613,31 | | | | | | | |
| GARANTIAS | | | | | | | | | | | | |
| - GARANTIAS RECIBIDAS | 207.134,46 | | 194.570,11 | | 181.613,31 | | 168.574,15 | | 155.236,97 | | 141.719,48 | |
| -- GtiasNoPref(AvalyFianza) | 207.134,46 | | 194.570,11 | | 181.613,31 | | 168.574,15 | | 155.236,97 | | 141.719,48 | |

Última fecha reportada por la SBS : 31/01/2024

| Operación | MAR 2023 (SBS: FEB2023) | | ABR 2023 (SBS: MAR2023) | | MAY 2023 (SBS: ABR2023) | | JUN 2023 (SBS: MAY2023) | | JUL 2023 (SBS: JUN2023) | | AGO 2023 (SBS: JUL2023) | |
|-------------------|----------------------------|---------|----------------------------|---------|----------------------------|---------|----------------------------|---------|----------------------------|---------|----------------------------|---------|
| | Monto * | Dias V. | Monto * | Dias V. | Monto * | Dias V. | Monto * | Dias V. | Monto * | Dias V. | Monto * | Dias V. |
| Calificación (2) | NOR | | NOR | | NOR | | NOR | | NOR | | NOR | |
| RESUMEN | | | | | | | | | | | | |
| - Total Deuda | 95.129,94 | | 90.082,47 | | 85.101,84 | | 79.998,62 | | 74.858,42 | | 219.605,88 | |
| - Garantías | 95.129,00 | | 90.082,00 | | 85.101,00 | | 79.998,00 | | 74.858,00 | | 219.605,00 | |
| CREDITOS DIRECTOS | | | | | | | | | | | | |



| | | | | | | |
|-----------------------------|-----------|-----------|-----------|-----------|-----------|------------|
| - CRÉDITOS VIGENTES | 95.129,94 | 90.082,47 | 85.101,84 | 79.998,62 | 74.858,42 | 219.605,88 |
| -- Pyme:Préstamos | 95.129,94 | 90.082,47 | 85.101,84 | 79.998,62 | 74.858,42 | 219.605,88 |
| --- NoRevolventes | 95.129,94 | 90.082,47 | 85.101,84 | 79.998,62 | 74.858,42 | 219.605,88 |
| GARANTIAS | | | | | | |
| - GARANTIAS RECIBIDAS | 95.129,94 | 90.082,47 | 85.101,84 | 79.998,62 | 74.858,42 | 219.605,88 |
| -- GtíasNoPref(AvalyFianza) | 95.129,94 | 90.082,47 | 85.101,84 | 79.998,62 | 74.858,42 | 219.605,88 |

Reportado por : BCP

Última fecha reportada por la SBS : 31/01/2024

| Operación | SET 2023 (SBS: AGO2023) | | OCT 2023 (SBS: SET2023) | | NOV 2023 (SBS: OCT2023) | | DIC 2023 (SBS: NOV2023) | | ENE 2024 (SBS: DIC2023) | | FEB 2024 (SBS: ENE2024) | |
|--------------------------------|----------------------------|---------|----------------------------|---------|----------------------------|---------|----------------------------|---------|----------------------------|---------|----------------------------|---------|
| | Monto * | Dias V. | Monto * | Dias V. | Monto * | Dias V. | Monto * | Dias V. | Monto * | Dias V. | Monto * | Dias V. |
| Calificación (2) | NOR | | NOR | | NOR | | NOR | | NOR | | NOR | |
| RESUMEN | | | | | | | | | | | | |
| - Total Deuda | 197.759,41 | | 183.887,19 | | 169.710,32 | | 155.427,61 | | 140.832,75 | | 126.113,27 | |
| - Garantías | 1,00 | | 1,00 | | 1,00 | | | | | | | |
| CREDITOS DIRECTOS | | | | | | | | | | | | |
| - CRÉDITOS VIGENTES | 197.759,41 | | 183.887,19 | | 169.710,32 | | 155.427,61 | | 140.832,75 | | 126.113,27 | |
| -- MedE:Préstamos | | | | | | | 155.427,61 | | 140.832,75 | | 126.113,27 | |
| --- NoRevolventes | | | | | | | 155.427,61 | | 140.832,75 | | 126.113,27 | |
| -- Pyme:Préstamos | 197.759,41 | | 183.887,19 | | 169.710,32 | | | | | | | |
| --- NoRevolventes | 197.759,41 | | 183.887,19 | | 169.710,32 | | | | | | | |
| GARANTIAS | | | | | | | | | | | | |
| - GARANTIAS RECIBIDAS | 1,00 | | 1,00 | | 1,00 | | | | | | | |
| -- Gob. Nacional Reactiva Perú | 1,00 | | 1,00 | | 1,00 | | | | | | | |

Última fecha reportada por la SBS : 31/01/2024

| Operación | MAR 2023 (SBS: FEB2023) | | ABR 2023 (SBS: MAR2023) | | MAY 2023 (SBS: ABR2023) | | JUN 2023 (SBS: MAY2023) | | JUL 2023 (SBS: JUN2023) | | AGO 2023 (SBS: JUL2023) | |
|--------------------------------|----------------------------|---------|----------------------------|---------|----------------------------|---------|----------------------------|---------|----------------------------|---------|----------------------------|---------|
| | Monto * | Dias V. | Monto * | Dias V. | Monto * | Dias V. | Monto * | Dias V. | Monto * | Dias V. | Monto * | Dias V. |
| Calificación (2) | NOR | | NOR | | NOR | | NOR | | NOR | | NOR | |
| RESUMEN | | | | | | | | | | | | |
| - Total Deuda | 221.363,18 | | 201.384,19 | | 181.477,46 | | 258.369,30 | | 234.985,99 | | 211.371,28 | |
| - Garantías | 47.842,00 | | 38.273,00 | | 28.698,00 | | 19.110,00 | | 9.513,00 | | 1,00 | |
| CREDITOS DIRECTOS | | | | | | | | | | | | |
| - CRÉDITOS VIGENTES | 221.363,18 | | 201.384,19 | | 181.477,46 | | 258.369,30 | | 234.985,99 | | 211.371,28 | |
| -- Pyme:Préstamos | 221.363,18 | | 201.384,19 | | 181.477,46 | | 258.369,30 | | 234.985,99 | | 211.371,28 | |
| --- NoRevolventes | 221.363,18 | | 201.384,19 | | 181.477,46 | | 258.369,30 | | 234.985,99 | | 211.371,28 | |
| GARANTIAS | | | | | | | | | | | | |
| - GARANTIAS RECIBIDAS | 47.842,87 | | 38.273,86 | | 28.698,47 | | 19.110,35 | | 9.513,82 | | 1,00 | |
| -- Gob. Nacional Reactiva Perú | 47.842,87 | | 38.273,86 | | 28.698,47 | | 19.110,35 | | 9.513,82 | | 1,00 | |
| - PROGRAMA REACTIVA PERU | 50.896,67 | | 40.716,87 | | 30.530,29 | | 20.330,16 | | 10.121,09 | | | |

Reportado por : CMAC CUSCO S A

Última fecha reportada por la SBS : 31/01/2024

| Operación | SET 2023 (SBS: AGO2023) | | OCT 2023 (SBS: SET2023) | | NOV 2023 (SBS: OCT2023) | | DIC 2023 (SBS: NOV2023) | | ENE 2024 (SBS: DIC2023) | | FEB 2024 (SBS: ENE2024) | |
|------------------|----------------------------|---------|----------------------------|---------|----------------------------|---------|----------------------------|---------|----------------------------|---------|----------------------------|---------|
| | Monto * | Dias V. | Monto * | Dias V. | Monto * | Dias V. | Monto * | Dias V. | Monto * | Dias V. | Monto * | Dias V. |
| Calificación (2) | | | | | | | | | | | | |
| RESUMEN | | | | | | | | | | | | |

Última fecha reportada por la SBS : 31/01/2024

| Operación | MAR 2023 (SBS: FEB2023) | | ABR 2023 (SBS: MAR2023) | | MAY 2023 (SBS: ABR2023) | | JUN 2023 (SBS: MAY2023) | | JUL 2023 (SBS: JUN2023) | | AGO 2023 (SBS: JUL2023) | |
|--------------------------|----------------------------|---------|----------------------------|---------|----------------------------|---------|----------------------------|---------|----------------------------|---------|----------------------------|---------|
| | Monto * | Dias V. | Monto * | Dias V. | Monto * | Dias V. | Monto * | Dias V. | Monto * | Dias V. | Monto * | Dias V. |
| Calificación (2) | NOR | | NOR | | NOR | | NOR | | | | | |
| RESUMEN | | | | | | | | | | | | |
| - Total Deuda | 8.412,57 | | 6.311,89 | | 4.209,98 | | 2.105,92 | | | | | |
| - Garantías | 16.403,00 | | 12.307,00 | | 8.208,00 | | 4.105,00 | | | | | |
| CREDITOS DIRECTOS | | | | | | | | | | | | |
| - CRÉDITOS VIGENTES | 8.412,57 | | 6.311,89 | | 4.209,98 | | 2.105,92 | | | | | |
| -- Pyme:Préstamos | 8.412,57 | | 6.311,89 | | 4.209,98 | | 2.105,92 | | | | | |
| --- NoRevolventes | 8.412,57 | | 6.311,89 | | 4.209,98 | | 2.105,92 | | | | | |

| GARANTIAS | | | | | | | | | |
|--------------------------------|-----------|-----------|----------|----------|--|--|--|--|--|
| - GARANTIAS RECIBIDAS | 16.404,51 | 12.308,19 | 8.209,46 | 4.106,54 | | | | | |
| -- Gob. Nacional Reactiva Perú | 7.991,94 | 5.996,30 | 3.999,48 | 2.000,62 | | | | | |
| -- GtiasNoPref(AvalyFianza) | 8.412,57 | 6.311,89 | 4.209,98 | 2.105,92 | | | | | |
| - PROGRAMA REACTIVA PERU | 8.412,57 | 6.311,89 | 4.209,98 | 2.105,92 | | | | | |

Rectificaciones SBS

| Entidad | Periodo SBS | Cuenta | Concepto Rectificación | Dice | Debe Decir |
|---------|-------------|--------|------------------------|------|------------|
|---------|-------------|--------|------------------------|------|------------|

Aval/Codeudor

Montos expresados en unidades de soles*

Es Avalista de:

Información reportada por la SBS al 31/01/2024

| Tipo Doc | Nro Documento | Nombre/Razón Social | Act | Pre | 12m |
|----------|---------------|---------------------|-----|-----|-----|
|----------|---------------|---------------------|-----|-----|-----|

Montos expresados en unidades de soles*

Quiénes lo Avalan:

Información reportada por la SBS al 31/01/2024

| Tipo Doc | Nro Documento | Nombre/Razón Social | Act | Pre | 12m |
|-----------------|---------------|--------------------------------------|-----|------------|-----|
| DNI | 08191172 | ÑAÑEZ JIMENEZ DE CORTEGANA MARIA LUZ | | | |
| Institución SBS | | Calif. (2) | | Saldo * | |
| | | BANCO INTERNACIONAL DEL PERÚ | | | |
| | | NOR | | 105.285,73 | |
| DNI | 08191173 | CORTEGANA RUCOBA OSCAR NOE | | | |
| Institución SBS | | Calif. (2) | | Saldo * | |
| | | BANCO INTERNACIONAL DEL PERÚ | | | |
| | | NOR | | 105.285,73 | |
| DNI | 70005403 | CORTEGANA ÑAÑEZ DIEGO NOE | | | |
| Institución SBS | | Calif. (2) | | Saldo * | |
| | | BANCO INTERNACIONAL DEL PERÚ | | | |
| | | NOR | | 141.719,48 | |

Montos expresados en unidades de soles*

Es Avalista de:

Información Reportada por Entidades de Microfinanzas / Otros Créditos

| Tipo Doc | Nro Documento | Nombre/Razón Social | Act | Pre | 12m |
|----------|---------------|---------------------|-----|-----|-----|
|----------|---------------|---------------------|-----|-----|-----|

Montos expresados en unidades de soles*

Quiénes lo Avalan:

Información Reportada por Entidades de Microfinanzas / Otros Créditos

| Tipo Doc | Nro Documento | Nombre/Razón Social | Act | Pre | 12m |
|----------|---------------|---------------------|-----|-----|-----|
|----------|---------------|---------------------|-----|-----|-----|

Documentos Protestados como Deudor/Aceptante

Montos expresados en unidades*

Reportado por la Cámara de Comercio de Lima (CCL)

Documentos Protestados sin Regularizar

| | # Doc | Monto (S/) * | Max Días Venc. |
|--------|-------|--------------|----------------|
| Total: | 0 | 0,00 | |

Tipo de Cambio 3.780

| Nro. Secuencia | Tip. ** Reg. | Acreedor/Girador | Tipo Doc. | Moneda | Monto * | Monto * (S/) | Boletín | F. Protesto | F. Venc | Días Venc. |
|----------------|--------------|------------------|-----------|--------|---------|--------------|---------|-------------|---------|------------|
|----------------|--------------|------------------|-----------|--------|---------|--------------|---------|-------------|---------|------------|

**PR: Protestos, CJ: Cobranza Judicial, MO: Moras, PP: Procesos Penales

Montos expresados en unidades*

Reportado por la Cámara de Comercio de Lima (CCL)

Documentos Protestados Regularizados

| | # Doc | Monto (S/) * |
|--------|-------|--------------|
| Total: | 0 | 0,00 |

| Nro. Secuencia | Tip. ** Reg. | Acreedor/Girador | Tipo Doc. | Moneda | Monto * | Monto * (S/) | Boletín | F. Protesto | F. Venc. | F. Reg |
|----------------|--------------|------------------|-----------|--------|---------|--------------|---------|-------------|----------|--------|
|----------------|--------------|------------------|-----------|--------|---------|--------------|---------|-------------|----------|--------|

**PR: Protestos, CJ: Cobranza Judicial, MO: Moras, PP: Procesos Penales

Detalle de Vencidos

Comercio Exterior

Montos expresados en unidades de dólares

Muestra información reportada por la SUNAT desde el 07/02/2011

Resumen por Ejercicio

| Ejercicio | Actividad | Número de Operaciones | Importe USD * | N° Países | 3 países con mayor número de operaciones |
|-----------|-----------|-----------------------|---------------|-----------|--|
|-----------|-----------|-----------------------|---------------|-----------|--|

Resumen por Meses

| Actividad | Ejercicio | Mes | Número de Operaciones | Importe USD * | N° Países | 3 países con mayor número de operaciones |
|-----------|-----------|-----|-----------------------|---------------|-----------|--|
|-----------|-----------|-----|-----------------------|---------------|-----------|--|

PUBLICACIÓN DIARIO "EL PERUANO"

Reporte Otros Créditos

| Institución | SET 2023 | | OCT 2023 | | NOV 2023 | | DIC 2023 | | ENE 2024 | | FEB 2024 | |
|-------------|----------|---------|----------|---------|----------|---------|----------|---------|----------|---------|----------|---------|
| | Monto * | Dias V. | Monto * | Dias V. | Monto * | Dias V. | Monto * | Dias V. | Monto * | Dias V. | Monto * | Dias V. |

| Institución | MAR 2023 | | ABR 2023 | | MAY 2023 | | JUN 2023 | | JUL 2023 | | AGO 2023 | |
|-------------|----------|---------|----------|---------|----------|---------|----------|---------|----------|---------|----------|---------|
| | Monto * | Dias V. | Monto * | Dias V. | Monto * | Dias V. | Monto * | Dias V. | Monto * | Dias V. | Monto * | Dias V. |

Reporte Otros Créditos por entidades

Sin Información