



Reporte de Deudas

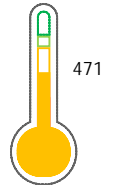
El reporte contiene solo los títulos seleccionados

- | | | | | | |
|---------------------------------------------------------|---------------------------------------------------------|------------------------------------------------------------|---------------------------------------------------------|-----------------------------------------------------------|-----------------------------------------------------------|
| <input checked="" type="checkbox"/> Información General | <input checked="" type="checkbox"/> Consulta Rápida | <input checked="" type="checkbox"/> Principales Acreedores | <input checked="" type="checkbox"/> Detalle Variación | <input checked="" type="checkbox"/> Posición Histórica | <input checked="" type="checkbox"/> Gráficos |
| <input checked="" type="checkbox"/> Rep. Vencidos | <input checked="" type="checkbox"/> Rep. SBS/Microf. | <input checked="" type="checkbox"/> SBS/Microf. Entidades | <input checked="" type="checkbox"/> Rectificaciones SBS | <input checked="" type="checkbox"/> Avalados/Avalistas | <input checked="" type="checkbox"/> Hechos de Importancia |
| <input checked="" type="checkbox"/> Documentos CCL | <input checked="" type="checkbox"/> Detalle de Vencidos | <input checked="" type="checkbox"/> Comercio Exterior | <input checked="" type="checkbox"/> Otros Créditos | <input checked="" type="checkbox"/> Otros Créd. Entidades | <input checked="" type="checkbox"/> Otros Rep. Negativos |

RUC 20392895800 - CLARIOS ANDINA S.A.S. SUCURSAL PERU

Fecha Proceso	Tipo Doc.	N. Doc.	Nota	Deuda Total *	Var.	Actual	Previo	12m
13/11/2023	RUC	20392895800	0.000	3.312,92	▲	●	●	●

Score Sentinel



Puntaje Medio

* La persona consultada cuenta con los siguientes créditos e indicadores.

- Línea de Crédito
- Buen Contribuyente SUNAT

Sentinel Sabio

Bancarizado: SI

Recomendación de Sentinel Sabio

Evaluación Crediticia



RECHAZAR
Producto Genérico

Detalle:

- El promedio de deudas negativas (Sunat, AFP, Protestos) representa más del 5% del promedio de deuda en el SF en los últimos 3 meses

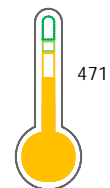
Cuota Estimada Mensual

S/ 148,



Score Sentinel

Nivel de Riesgo



Puntaje Medio

Recomendación:

Estadísticamente, en este nivel de score, 26 de 100 empresas podrían caer en incumplimiento en los próximos 12

Información General

Datos Principales

21/07/2023: Última actualización de información reportada por SUNAT

Razón Social:	CLARIOS ANDINA S.A.S. SUCURSAL PERU		
Nombre Comercial:	CLARIOS		
Tipo de Contribuyente:	SUC,AG.EMP.EXTRANJ.EST.PERM NO DOM.		
Estado de Contribuyente:	ACTIVO	Condición del Contribuyente:	HABIDO
Inicio de Actividades:	01/04/2011		
Tamaño contribuyente:	PRINCIPAL	Dependencia:	INTENDENCIA LIMA PRICO
Actividad Económica Principal	VENTA PARTES, PIEZAS, ACCESORIOS.		
Actividad Económica Secundaria 1	OTROS TIPOS DE VENTA AL POR ME	Actividad Económica Secundaria 2	-
Fecha Inscripción RRPP:	18/03/2011	Número de Partida Registral:	-
Folio:	-	Asiento:	-

Agente de retención

Direcciones Registradas

Dirección	Fuente
AVENIDA MSCAL. LUIS J. DE ORBEGOSO NRO 177 URBANIZACION EL PINO SAN LUIS - LIMA - LIMA (ALT. CDRA. 18-19 DE AV. CIRCUNVALACION)	SUNAT - DOMICILIO FISCAL
AVENIDA MSCAL. LUIS JOSE ORBEGOSO NRO. 181 URBANIZACION EL PINO SAN LUIS - LIMA - LIMA	SUNAT - L. COMERCIAL

Representantes Legales

Nro Documento	Nombre de Representante	Act	Pre	12m	Fecha desde que ocupa Cargo	Cargo
00000989382	RUIZ VILLAFANE ALVARO ALFONSO				19/04/2016	APODERADO
10276845	GASTELLO ARTEAGA CARLOS ALVARO				05/05/2022	APODERADO
40721685	CONSOLI DI GIANVITO GINA FRANCESCA				05/12/2022	APODERADO

Empresas Relacionadas a:

GASTELLO ARTEAGA CARLOS ALVARO

Ruc	Razón Social	Semáforos			Fecha desde que ocupa Cargo	Cargo	Estado
		Act	Pre	12m			
20292498064	ALCOR E.I.R.L				08/09/1995	TITULAR GRTE	BAJA DE OFICIO
20502766199	ZUBIATE & GASTELLO ABOGADOS S.A.C.				26/11/2008	APODERADO	ACTIVO

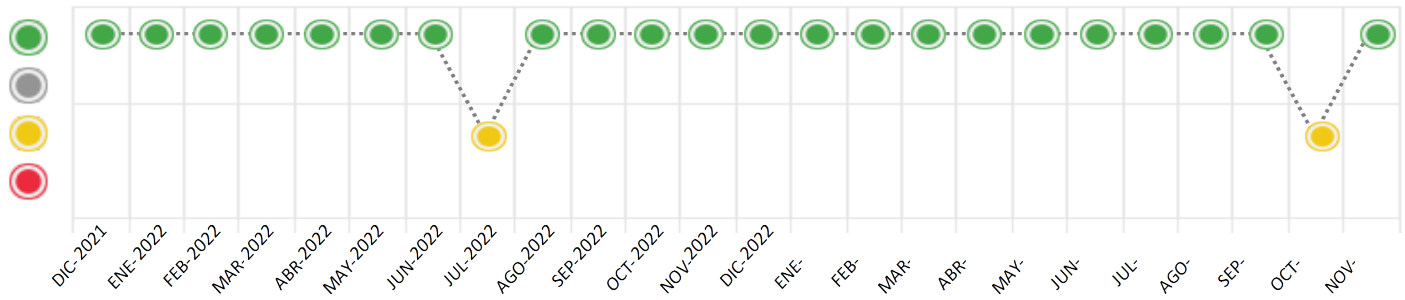
Consulta Rápida

Documento de identidad consultado

Fecha Proceso	Tipo Doc.	N. Doc.	Nombre o Raz. Social	Nota	Deuda Total *	Var.	Actual	Previo	12m
13/11/2023	RUC	20392895800	CLARIOS ANDINA S.A.S. SUCURSAL PERU	0.000	3.312,92				

Montos expresados en unidades de soles*

Semáforos de los últimos 24 meses



Semáforo	Descripción
	No registra información de deudas
	Minimo Riesgo: Sin deudas vencidas
	Mediano Riesgo: Deudas con poco atraso*
	Alto Riesgo: Deudas con atraso significativo*

*Semáforo deuda menor: Deuda vencida menor S/ 100 personas naturales o menor S/ 500 personas jurídicas

Verde: 0 <= Sem. < 0.001
 Amarillo: 0.001 <= Sem. <= 2
 Rojo: 2 < Sem. <= 6

Variación	Descripción
	Variación Negativa: La nueva información reportada ha incrementado tu riesgo crediticio
	Variación Positiva: La nueva información ha mejorado tu posición de riesgo
	Variación Porcentual Positiva: El monto total reportado por la SBS/Microfinanzas o número de instituciones financieras ha aumentado
	Variación Porcentual Negativa: El monto total reportado por la SBS/Microfinanzas o número de instituciones financieras ha disminuido
	Aproximadamente igual o igual

Detalle de la deuda SBS/Microfinanzas

Entidad	Deuda Anterior			Deuda a NOV 2023				Rect. (1)	Disc.
	MAY 2023	AGO 2023	OCT 2023	Fecha Inf.	Calif. (2)	Monto *	Días Venc.		
TOTAL	2.105,65	2.616,49	3.312,92	30/09/2023	NOR	3.312,92	0		

(1) Ver detalle en el cuadro de Rectificaciones SBS

(2) NOR: Normal, CPP: Con Problemas Potenciales, DEF: Deficiente, DUD: Dudoso, PER: Pérdida, SCAL: Sin Calificación

Detalle de la deuda de Otros Créditos

Entidad	Deuda Anterior			Deuda a NOV 2023				Disc.
	MAY 2023	AGO 2023	OCT 2023	Fecha Inf.	Calif. (2)	Monto	Días Venc.	
TOTAL								

(2) NOR: Normal, CPP: Con Problemas Potenciales, DEF: Deficiente, DUD: Dudoso, PER: Pérdida, SCAL: Sin Calificación

Detalle de vencidos

# Doc	Fuente - Acreedor	Monto *	Días Venc.

Utilización de Líneas de Crédito

Instituciones	**	Línea Aprobada	Línea No Utilizada	Línea Utilizada	% L. Uti.
CITIBANK DEL PERU	TCO	38.730,00			0%
CITIBANK DEL PERU	TOT		35.417,08		
TOTAL		38.730,00	35.417,08		0%

**(TCO):Tarjetas de Crédito de Consumo,(TOT):Otras Tarjetas de Crédito

Principales Acreedores

Montos expresados en unidades de soles*

Resumen de Deudas

Descripción de la Deuda	Monto *	Días
Deuda total SBS al 30/09/2023	3.312,92	
% Calificación normal	100.00	
Peor Calificación (2)	NOR	
Otros Créditos	0,00	****

Detalle de deuda SBS/Microfinanzas

Institución SBS	Calif. (2)	Saldo *	% Ven.	Días Venc.	Rect.(1)
CITIBANK DEL PERU	NOR	3.312,92	0.00		
Deuda Total SBS/MicroFinanzas		3.312,92	0		

Detalle de Riesgos SBS/Microfinanzas

Concepto	Saldo *
Deuda Directa	3.312,92
Deuda Indirecta	0,00
Deuda Castigada	0,00
Deuda Total SBS/MicroFinanzas	3.312,92
Línea Tarj.Cred. No utilizada	35.417,08
Total Riesgo SBS/MicroFinanzas	38.730,00

Detalle de deuda Otros Créditos

Empresa	Calif. (2)	Saldo *	% Ven.	Días Venc.	Disc.
Deuda Total Otros Créditos		0,00	0		

Detalle de vencidos

# Doc	Fuente - Acreedor	Monto *	Días Venc.
-------	-------------------	---------	------------

Detalle Variación

Montos expresados en unidades de soles*

Resumen de la variación

Descripción de la deuda	06/11/2023	13/11/2023	Variación
Score	0.660	0.000	-0.660
Nro. Entidades SBS/Microf.	1	1	0
Riesgo Total SBS/Microf. *	3.312,92	3.312,92	
Deuda Directa	3.312,92	3.312,92	0,00
Deuda Indirecta	0,00	0,00	0,00
Deuda Castigada	0,00	0,00	0,00

Variación del Riesgo Total SBS/Microf. *	Antes	13/11/2023	Variación
Último Mes	3.312,92	3.312,92	0,00
Último Trimestre	2.616,49	3.312,92	696,43
Último Semestre	2.105,65	3.312,92	1.207,27
Último Año	1.700,90	3.312,92	1.612,02

Calificación SBS/Microf.	06/11/2023	13/11/2023	Variación
% NOR (Normal)	100.00	100.00	0.00
% CPP (Con Problemas Potenciales)	0.00	0.00	0.00
% DEF (Deficiente)	0.00	0.00	0.00
% DUD (Dudoso)	0.00	0.00	0.00
% PER (Pérdida)	0.00	0.00	0.00

Deuda vencida *	06/11/2023	13/11/2023	Variación
Deuda Tributaria	1.634,00	0,00	1.634,00
Total deuda vencida	1.634,00	0,00	1.634,00

Deuda por Otros Créditos *	06/11/2023	13/11/2023	Variación
Total deuda otros créditos	0,00	0,00	0,00

Detalle de la variación

Fuente - Acreedor *	06/11/2023	13/11/2023	Variación
Deuda Tributaria			1.634,00
SUPERINTENDENCIA NACIONAL DE ADMINISTRACION TRIBUTARIA SUNAT	1.634,00	0,00	-1.634,00

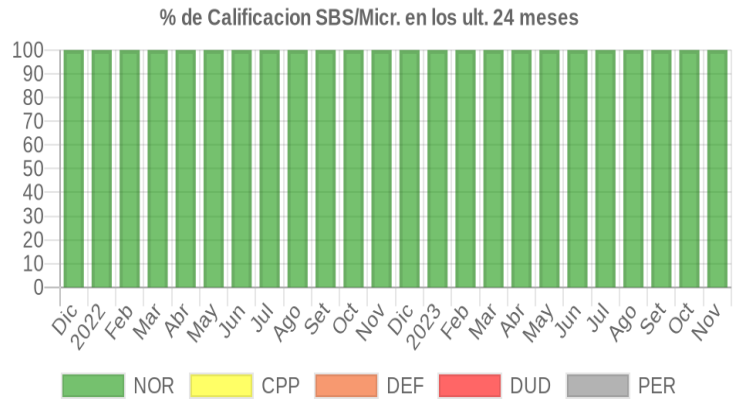
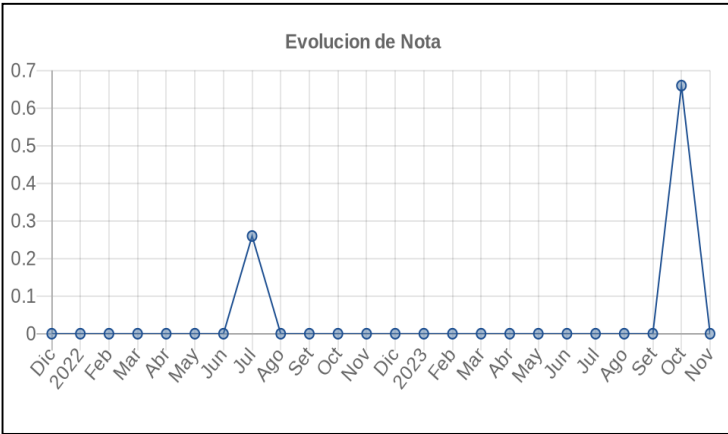
Posición Histórica

Montos expresados en unidades de soles*

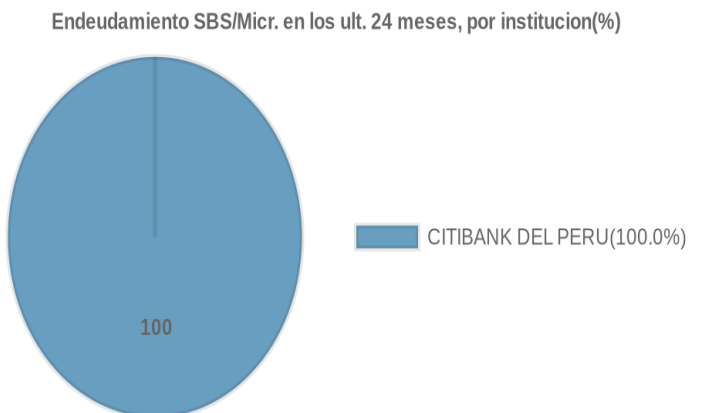
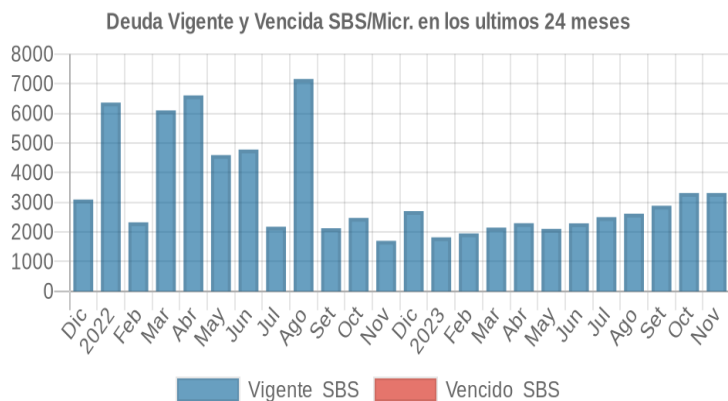
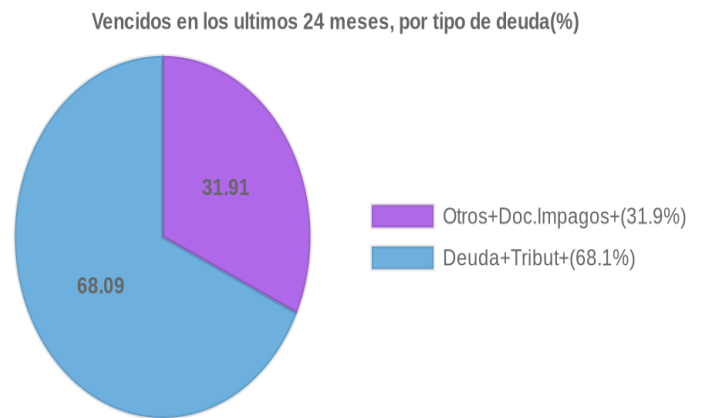
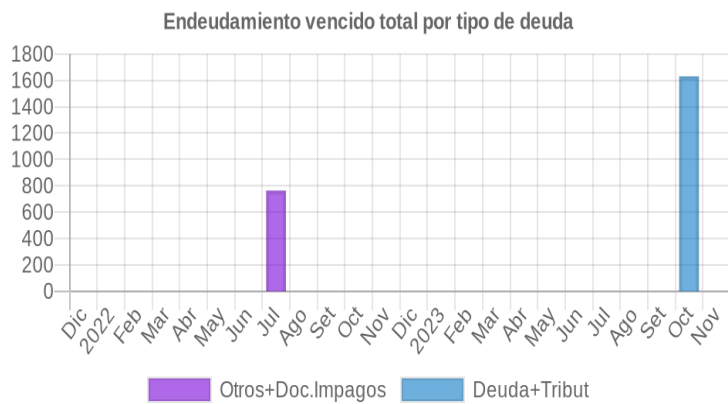
Fecha de Proceso	Sema. Actual	Sem. Riesgo	Var.	Superintendencia de Banca y Seguros (SBS/Microfinan.)				Otros Créditos	Otros Vencidos *				Ctas. Cerr./Anu.		Otros Repor. Negati.	
				# Enti.	Deuda Total *	% Cali. normal	Peor Califi.(2)		Deuda Vencida *	Protestos	Docs. Impagos	Deuda Tributaria	Deuda Laboral	Cta. Cte.		Tar. Créd.
13/11/2023	●	0.000	▲	1	3.312,92	100.00	NOR	0,00	0,00	0,00	0,00	0,00	0,00	0	0	0
06/11/2023	●	0.660	■	1	3.312,92	100.00	NOR	0,00	0,00	0,00	0,00	1.634,00	0,00	0	0	0
30/10/2023	●	0.659	▼	1	3.312,92	100.00	NOR	0,00	0,00	0,00	0,00	1.631,00	0,00	0	0	0
23/10/2023	●	0.000	■	1	3.312,92	100.00	NOR	0,00	0,00	0,00	0,00	0,00	0,00	0	0	0
21/09/2023	●	0.000	■	1	2.885,23	100.00	NOR	0,00	0,00	0,00	0,00	0,00	0,00	0	0	0
24/08/2023	●	0.000	■	1	2.616,49	100.00	NOR	0,00	0,00	0,00	0,00	0,00	0,00	0	0	0
24/07/2023	●	0.000	■	1	2.499,30	100.00	NOR	0,00	0,00	0,00	0,00	0,00	0,00	0	0	0
22/06/2023	●	0.000	■	1	2.290,66	100.00	NOR	0,00	0,00	0,00	0,00	0,00	0,00	0	0	0
22/05/2023	●	0.000	■	1	2.105,65	100.00	NOR	0,00	0,00	0,00	0,00	0,00	0,00	0	0	0
24/04/2023	●	0.000	■	1	2.296,02	100.00	NOR	0,00	0,00	0,00	0,00	0,00	0,00	0	0	0
22/03/2023	●	0.000	■	1	2.147,38	100.00	NOR	0,00	0,00	0,00	0,00	0,00	0,00	0	0	0
21/02/2023	●	0.000	■	1	1.952,41	100.00	NOR	0,00	0,00	0,00	0,00	0,00	0,00	0	0	0
23/01/2023	●	0.000	■	1	1.820,28	100.00	NOR	0,00	0,00	0,00	0,00	0,00	0,00	0	0	0
22/12/2022	●	0.000	■	1	2.703,06	100.00	NOR	0,00	0,00	0,00	0,00	0,00	0,00	0	0	0
23/11/2022	●	0.000	■	1	1.700,90	100.00	NOR	0,00	0,00	0,00	0,00	0,00	0,00	0	0	0
24/10/2022	●	0.000	■	1	2.475,21	100.00	NOR	0,00	0,00	0,00	0,00	0,00	0,00	0	0	0
22/09/2022	●	0.000	■	1	2.125,91	100.00	NOR	0,00	0,00	0,00	0,00	0,00	0,00	0	0	0
22/08/2022	●	0.000	■	1	7.157,80	100.00	NOR	0,00	0,00	0,00	0,00	0,00	0,00	0	0	0
19/08/2022	●	0.000	▲	1	2.176,59	100.00	NOR	0,00	0,00	0,00	0,00	0,00	0,00	0	0	0
22/07/2022	●	0.259	▼	1	2.176,59	100.00	NOR	0,00	0,00	0,00	764,22	0,00	0,00	0	0	0
07/07/2022	●	0.137	▼	1	4.779,73	100.00	NOR	0,00	0,00	0,00	764,22	0,00	0,00	0	0	0
23/06/2022	●	0.000	■	1	4.779,73	100.00	NOR	0,00	0,00	0,00	0,00	0,00	0,00	0	0	0
23/05/2022	●	0.000	■	1	4.593,31	100.00	NOR	0,00	0,00	0,00	0,00	0,00	0,00	0	0	0
25/04/2022	●	0.000	■	1	6.604,72	100.00	NOR	0,00	0,00	0,00	0,00	0,00	0,00	0	0	0
22/03/2022	●	0.000	■	1	6.097,93	100.00	NOR	0,00	0,00	0,00	0,00	0,00	0,00	0	0	0
23/02/2022	●	0.000	■	1	2.324,55	100.00	NOR	0,00	0,00	0,00	0,00	0,00	0,00	0	0	0
24/01/2022	●	0.000	■	1	6.361,14	100.00	NOR	0,00	0,00	0,00	0,00	0,00	0,00	0	0	0
21/12/2021	●	0.000	■	1	3.093,70	100.00	NOR	0,00	0,00	0,00	0,00	0,00	0,00	0	0	0

Gráficos

Montos expresados en unidades de soles*



NOR: Normal, CPP: Con Problemas Potenciales, DEF: Deficiente, DUD: Dudoso, PER: Pérdida, SCAL: Sin Calificación



Reporte de Vencidos

Montos expresados en unidades de soles*

Fuente - Acreedor	AGO 2023			SET 2023			OCT 2023			NOV 2023		
	# Docs.	Monto *	Dias V.	# Docs.	Monto *	Dias V.	# Docs.	Monto *	Dias V.	# Docs.	Monto *	Dias V.
Deuda Tributaria SUPERINTENDENCIA NACIONAL DE ADMINISTRACION		0,00			0,00		1	1.631,00	92		0,00	0
Total	0			0			1	1.631,00	92	0		

Montos expresados en unidades de soles*

Fuente - Acreedor	ABR 2023			MAY 2023			JUN 2023			JUL 2023		
	# Docs.	Monto *	Dias V.	# Docs.	Monto *	Dias V.	# Docs.	Monto *	Dias V.	# Docs.	Monto *	Dias V.
Deuda Tributaria SUPERINTENDENCIA NACIONAL DE ADMINISTRACION		0,00			0,00			0,00			0,00	
Total	0			0			0			0		

Montos expresados en unidades de soles*

Fuente - Acreedor	DIC 2022			ENE 2023			FEB 2023			MAR 2023		
	# Docs.	Monto *	Dias V.	# Docs.	Monto *	Dias V.	# Docs.	Monto *	Dias V.	# Docs.	Monto *	Dias V.
Deuda Tributaria SUPERINTENDENCIA NACIONAL DE ADMINISTRACION		0,00			0,00			0,00			0,00	
Total	0			0			0			0		

Reporte SBS/Microfinanzas

Montos expresados en unidades de soles*

Última fecha reportada por la SBS : 30/09/2023

ÚLTIMOS 6 MESES		JUN 2023 (SBS: MAY 2023)	JUL 2023 (SBS: JUN 2023)	AGO 2023 (SBS: JUL 2023)	SET 2023 (SBS: AGO 2023)	OCT 2023 (SBS: SET 2023)	NOV 2023 (SBS: SET 2023)
% Porcentaje de Calificación	NOR (Normal)	100.00	100.00	100.00	100.00	100.00	100.00
	CPP (Con Problemas Pote.)	0.00	0.00	0.00	0.00	0.00	0.00
	DEF (Deficiente)	0.00	0.00	0.00	0.00	0.00	0.00
	DUD (Dudoso)	0.00	0.00	0.00	0.00	0.00	0.00
	PER (Pérdida)	0.00	0.00	0.00	0.00	0.00	0.00

Institución	JUN 2023 (SBS: MAY 2023)		JUL 2023 (SBS: JUN 2023)		AGO 2023 (SBS: JUL 2023)		SET 2023 (SBS: AGO 2023)		OCT 2023 (SBS: SET 2023)		NOV 2023 (SBS: SET2023)	
	Monto *	Dias V.	Monto *	Dias V.	Monto *	Dias V.	Monto *	Dias V.	Monto *	Dias V.	Monto *	Dias V.
CITIBANK DEL PERU	2.290,66		2.499,30		2.616,49		2.885,23		3.312,92		3.312,92	
TOTAL	2.290,66		2.499,30		2.616,49		2.885,23		3.312,92		3.312,92	

Última fecha reportada por la SBS : 30/09/2023

Operación	JUN 2023 (SBS: MAY 2023)		JUL 2023 (SBS: JUN 2023)		AGO 2023 (SBS: JUL 2023)		SET 2023 (SBS: AGO 2023)		OCT 2023 (SBS: SET 2023)		NOV 2023 (SBS: SET 2023)	
	Monto *	Dias V.	Monto *	Dias V.	Monto *	Dias V.	Monto *	Dias V.	Monto *	Dias V.	Monto *	Dias V.
RESUMEN												
- Total Deuda	2.290,66		2.499,30		2.616,49		2.885,23		3.312,92		3.312,92	
- Línea No Utilizada	36.439,34		36.230,70		36.113,51		35.844,77		35.417,08		35.417,08	
- Línea Otorgada	38.730,00		38.730,00		38.730,00		38.730,00		38.730,00		38.730,00	
- Otros	26.010.530,00		30.293.800,00		30.700.979,07		31.666.150,00		31.747.410,00		31.747.410,00	
CREDITOS DIRECTOS												
- CRÉDITOS VIGENTES	2.290,66		2.499,30		2.616,49		2.885,23		3.312,92		3.312,92	
-- GranE: Cred.Rev.LíneaTarj.Crédito	2.290,66		2.499,30		2.616,49		2.885,23		3.312,92		3.312,92	
LINEA NO UTIL. Y CRED. NO DESEMB.												
- LinCredTarjetaCrédito	36.439,34		36.230,70		36.113,51		35.844,77		35.417,08		35.417,08	
LINEAS OTORGADAS												
- LíneasTarjetasC	38.730,00		38.730,00		38.730,00		38.730,00		38.730,00		38.730,00	
OTROS												
- InstrumentosFinancDerivados	26.010.530,00		30.293.800,00		30.700.979,07		31.666.150,00		31.747.410,00		31.747.410,00	

Montos expresados en unidades de soles*

Última fecha reportada por la SBS : 30/09/2023

6 MESES ANTERIORES		DIC 2022 (SBS: NOV 2022)	ENE 2023 (SBS: DIC 2022)	FEB 2023 (SBS: ENE 2023)	MAR 2023 (SBS: FEB 2023)	ABR 2023 (SBS: MAR 2023)	MAY 2023 (SBS: ABR 2023)
NOR (Normal)		100.00	100.00	100.00	100.00	100.00	100.00
% Porcentaje de	CPP (Con Problemas Pote.)	0.00	0.00	0.00	0.00	0.00	0.00
	DEF (Deficiente)	0.00	0.00	0.00	0.00	0.00	0.00
Calificación	DUD (Dudoso)	0.00	0.00	0.00	0.00	0.00	0.00
	PER (Pérdida)	0.00	0.00	0.00	0.00	0.00	0.00

Institución	DIC 2022 (SBS: NOV 2022)		ENE 2023 (SBS: DIC 2022)		FEB 2023 (SBS: ENE 2023)		MAR 2023 (SBS: FEB 2023)		ABR 2023 (SBS: MAR 2023)		MAY 2023 (SBS: ABR 2023)	
	Monto *	Dias V.	Monto *	Dias V.	Monto *	Dias V.	Monto *	Dias V.	Monto *	Dias V.	Monto *	Dias V.
CITIBANK DEL PERU	2.703,06		1.820,28		1.952,41		2.147,38		2.296,02		2.105,65	
TOTAL	2.703,06		1.820,28		1.952,41		2.147,38		2.296,02		2.105,65	

Última fecha reportada por la SBS : 30/09/2023

Operación	DIC 2022 (SBS: NOV 2022)		ENE 2023 (SBS: DIC 2022)		FEB 2023 (SBS: ENE 2023)		MAR 2023 (SBS: FEB 2023)		ABR 2023 (SBS: MAR 2023)		MAY 2023 (SBS: ABR 2023)	
	Monto *	Dias V.	Monto *	Dias V.	Monto *	Dias V.	Monto *	Dias V.	Monto *	Dias V.	Monto *	Dias V.
RESUMEN												
- Total Deuda	2.703,06		1.820,28		1.952,41		2.147,38		2.296,02		2.105,65	
- Línea No Utilizada	36.026,94		36.909,72		36.775,04		36.580,27		36.433,98		36.624,35	
- Línea Otorgada	38.730,00		38.730,00		38.730,00		38.730,00		38.730,00		38.730,00	
- Otros	27.965.520,00		34.554.840,00		30.206.800,00		34.063.700,00		32.003.960,86		32.952.050,00	
CREDITOS DIRECTOS												
- CRÉDITOS VIGENTES	2.703,06		1.820,28		1.952,41		2.147,38		2.296,02		2.105,65	
-- GranE:Cred.Rev.LíneaTarj.Crédito	2.703,06		1.820,28		1.952,41		2.147,38		2.296,02		2.105,65	
LÍNEA NO UTIL. Y CRED. NO DESEMB.												
- LinCredTarjetaCrédito	36.026,94		36.909,72		36.775,04		36.580,27		36.433,98		36.624,35	
LÍNEAS OTORGADAS												
- LíneasTarjetasC	38.730,00		38.730,00		38.730,00		38.730,00		38.730,00		38.730,00	
OTROS												
- InstrumentosFinancDerivados	27.965.520,00		34.554.840,00		30.206.800,00		34.063.700,00		32.003.960,86		32.952.050,00	

Reporte SBS/Microfinanzas por entidades

Reportado por : CITIBANK DEL PERU

Última fecha reportada por la SBS : 30/09/2023

Operación	JUN 2023 (SBS: MAY2023)		JUL 2023 (SBS: JUN2023)		AGO 2023 (SBS: JUL2023)		SET 2023 (SBS: AGO2023)		OCT 2023 (SBS: SET2023)		NOV 2023 (SBS: SET2023)	
	Monto *	Dias V.	Monto *	Dias V.	Monto *	Dias V.	Monto *	Dias V.	Monto *	Dias V.	Monto *	Dias V.
Calificación (2)	NOR		NOR		NOR		NOR		NOR		NOR	
RESUMEN												
- Total Deuda	2.290,66		2.499,30		2.616,49		2.885,23		3.312,92		3.312,92	
- Línea No Utilizada	36.439,34		36.230,70		36.113,51		35.844,77		35.417,08		35.417,08	
- Línea Otorgada	38.730,00		38.730,00		38.730,00		38.730,00		38.730,00		38.730,00	
- Otros	26.010.530,00		30.293.800,00		30.700.979,07		31.666.150,00		31.747.410,00		31.747.410,00	
CREDITOS DIRECTOS												
- CRÉDITOS VIGENTES	2.290,66		2.499,30		2.616,49		2.885,23		3.312,92		3.312,92	
-- GranE:Cred.Rev.LíneaTarj.Crédito	2.290,66		2.499,30		2.616,49		2.885,23		3.312,92		3.312,92	
LÍNEA NO UTIL. Y CRED. NO DESEMB.												
- LinCredTarjetaCrédito	36.439,34		36.230,70		36.113,51		35.844,77		35.417,08		35.417,08	
LÍNEAS OTORGADAS												
- LíneasTarjetasC	38.730,00		38.730,00		38.730,00		38.730,00		38.730,00		38.730,00	
OTROS												
- InstrumentosFinancDerivados	26.010.530,00		30.293.800,00		30.700.979,07		31.666.150,00		31.747.410,00		31.747.410,00	

Última fecha reportada por la SBS : 30/09/2023

Operación	DIC 2022 (SBS: NOV2022)		ENE 2023 (SBS: DIC2022)		FEB 2023 (SBS: ENE2023)		MAR 2023 (SBS: FEB2023)		ABR 2023 (SBS: MAR2023)		MAY 2023 (SBS: ABR2023)	
	Monto *	Dias V.	Monto *	Dias V.	Monto *	Dias V.	Monto *	Dias V.	Monto *	Dias V.	Monto *	Dias V.
Calificación (2)	NOR		NOR		NOR		NOR		NOR		NOR	
RESUMEN												
- Total Deuda	2.703,06		1.820,28		1.952,41		2.147,38		2.296,02		2.105,65	
- Línea No Utilizada	36.026,94		36.909,72		36.775,04		36.580,27		36.433,98		36.624,35	
- Línea Otorgada	38.730,00		38.730,00		38.730,00		38.730,00		38.730,00		38.730,00	
- Otros	27.965.520,00		34.554.840,00		30.206.800,00		34.063.700,00		32.003.960,86		32.952.050,00	
CREDITOS DIRECTOS												
- CRÉDITOS VIGENTES	2.703,06		1.820,28		1.952,41		2.147,38		2.296,02		2.105,65	
-- GranE: Cred.Rev.LíneaTarj. Crédito	2.703,06		1.820,28		1.952,41		2.147,38		2.296,02		2.105,65	
LINEA NO UTIL. Y CRED. NO DESEMB.												
- LinCredTarjetaCrédito	36.026,94		36.909,72		36.775,04		36.580,27		36.433,98		36.624,35	
LINEAS OTORGADAS												
- LíneasTarjetasC	38.730,00		38.730,00		38.730,00		38.730,00		38.730,00		38.730,00	
OTROS												
- InstrumentosFinancDerivados	27.965.520,00		34.554.840,00		30.206.800,00		34.063.700,00		32.003.960,86		32.952.050,00	

Rectificaciones SBS

Entidad	Periodo SBS	Cuenta	Concepto Rectificación	Dice	Debe Decir
---------	-------------	--------	------------------------	------	------------

Aval/Codeudor

Montos expresados en unidades de soles*

Es Avalista de:

Información reportada por la SBS al 30/09/2023

Tipo Doc	Nro Documento	Nombre/Razón Social	Act	Pre	12m
----------	---------------	---------------------	-----	-----	-----

Montos expresados en unidades de soles*

Quiénes lo Avalan:

Información reportada por la SBS al 30/09/2023

Tipo Doc	Nro Documento	Nombre/Razón Social	Act	Pre	12m
----------	---------------	---------------------	-----	-----	-----

Montos expresados en unidades de soles*

Es Avalista de:

Información Reportada por Entidades de Microfinanzas / Otros Créditos

Tipo Doc	Nro Documento	Nombre/Razón Social	Act	Pre	12m
----------	---------------	---------------------	-----	-----	-----

Montos expresados en unidades de soles*

Quiénes lo Avalan:

Información Reportada por Entidades de Microfinanzas / Otros Créditos

Tipo Doc	Nro Documento	Nombre/Razón Social	Act	Pre	12m
----------	---------------	---------------------	-----	-----	-----

Documentos Protestados como Deudor/Aceptante

Montos expresados en unidades*

Reportado por la Cámara de Comercio de Lima (CCL)

Documentos Protestados sin Regularizar

	# Doc	Monto (S/) *	Max Días Venc.
Total:	0	0,00	



Tipo de Cambio 3.838

Nro. Secuencia	Tip. Reg. **	Acreedor/Girador	Tipo Doc.	Moneda	Monto *	Monto * (S/)	Boletín	F. Protesto	F. Venc.	Días Venc.
----------------	--------------	------------------	-----------	--------	---------	--------------	---------	-------------	----------	------------

**PR: Protestos, CJ: Cobranza Judicial, MO: Moras, PP: Procesos Penales

Montos expresados en unidades*

Reportado por la Cámara de Comercio de Lima (CCL)

Documentos Protestados Regularizados

	# Doc	Monto (S/) *
Total:	0	0,00

Nro. Secuencia	Tip. Reg. **	Acreedor/Girador	Tipo Doc.	Moneda	Monto *	Monto * (S/)	Boletín	F. Protesto	F. Venc.	F. Reg
----------------	--------------	------------------	-----------	--------	---------	--------------	---------	-------------	----------	--------

**PR: Protestos, CJ: Cobranza Judicial, MO: Moras, PP: Procesos Penales

Documentos Protestados como Acreedor/Girador

Montos expresados en unidades*

Reportado por la Cámara de Comercio de Lima (CCL)

Documentos Protestados sin Regularizar

	# Doc	Monto (S/) *	Max Días Venc.
Total:	25	190.272,34	2,139

Se muestran hasta los 10 primeros documentos ordenados por Fecha de Boletín de la CCL

Tipo de Cambio 3.838

Nro. Secuencia	Tip. Reg. **	Deudor/Aceptante	Tipo Doc.	Moneda	Monto *	Monto * (S/)	Boletín	F. Protesto	F. Venc.	Días Venc.
6429045	PR	BATERICENTRO UN NUEVO AMANECER J.A SOCIEDAD ANONIMA	LET	S/.	11.201,40	11.201,40	10/2020	04/03/2020	/ /	1,349
6427958	PR	BATERICENTRO DEL SUR JBL S.A.C.	LET	S/.	9.423,04	9.423,04	10/2020	12/03/2020	/ /	1,341
6386761	PR	BATERICENTRO UN NUEVO AMANECER J.A SOCIEDAD ANONIMA	LET	S/.	23.427,75	23.427,75	08/2020	17/07/2020	/ /	1,214
6396766	PR	BATERICENTRO UN NUEVO AMANECER J.A SOCIEDAD ANONIMA	LET	S/.	17.125,69	17.125,69	08/2020	04/08/2020	/ /	1,196
6384800	PR	BATERICENTRO UN NUEVO AMANECER J.A SOCIEDAD ANONIMA	LET	S/.	15.118,62	15.118,62	08/2020	13/07/2020	/ /	1,218
6396961	PR	BATERICENTRO UN NUEVO AMANECER J.A SOCIEDAD ANONIMA	LET	S/.	14.987,76	14.987,76	08/2020	04/08/2020	/ /	1,196
6392447	PR	BATERICENTRO DEL NORTE J.A.B. SOCIEDAD ANONIMA CERRAD	LET	S/.	13.344,44	13.344,44	08/2020	04/08/2020	/ /	1,196
6396765	PR	BATERICENTRO DEL SUR JBL S.A.C.	LET	S/.	12.970,80	12.970,80	08/2020	04/08/2020	/ /	1,196
6396982	PR	BATERICENTRO UN NUEVO AMANECER J.A SOCIEDAD ANONIMA	LET	S/.	8.241,64	8.241,64	08/2020	04/08/2020	/ /	1,196
6396762	PR	BATERICENTRO DEL SUR JBL S.A.C.	LET	S/.	7.600,42	7.600,42	08/2020	04/08/2020	/ /	1,196

**PR: Protestos, CJ: Cobranza Judicial, MO: Moras, PP: Procesos Penales

Montos expresados en unidades*

Reportado por la Cámara de Comercio de Lima (CCL)

Documentos Protestados Regularizados

	# Doc	Monto (S/) *
Total:	0	0,00

Nro. Secuencia	Tip. Reg. **	Deudor/Aceptante	Tipo Doc.	Moneda	Monto *	Monto * (S/)	Boletín	F. Protesto	F. Venc.	F. Reg
----------------	--------------	------------------	-----------	--------	---------	--------------	---------	-------------	----------	--------

**PR: Protestos, CJ: Cobranza Judicial, MO: Moras, PP: Procesos Penales

Detalle de Vencidos

Comercio Exterior

Montos expresados en unidades de dólares

Muestra información reportada por la SUNAT desde el 07/02/2011

Resumen por Ejercicio

Ejercicio	Actividad	Número de Operaciones	Importe USD *	N° Países	3 países con mayor número de operaciones
2023	IMPORTACIÓN	33	6.267.491,69	5	COLOMBIA, CHINA, MEXICO
2022	IMPORTACIÓN	48	9.533.926,95	5	COLOMBIA, MEXICO, CHINA
2021	IMPORTACIÓN	54	11.006.436,57	6	COLOMBIA, MEXICO, CHINA
2020	IMPORTACIÓN	50	10.231.201,66	5	COLOMBIA, MEXICO, GERMANY
2019	IMPORTACIÓN	54	12.300.473,10	3	COLOMBIA, MEXICO, GERMANY

Resumen por Meses

Actividad	Ejercicio	Mes	Número de Operaciones	Importe USD *	N° Países	3 países con mayor número de operaciones	
IMPORTACIÓN	2023	SETIEMBRE	3	657.982,72	4	COLOMBIA, CHINA, MEXICO	
		AGOSTO	2	324.480,66	3	COLOMBIA, GERMANY, MEXICO	
		JULIO	5	1.035.974,60	2	COLOMBIA, MEXICO	
		JUNIO	4	779.809,07	2	COLOMBIA, MEXICO	
		MAYO	3	698.227,23	4	COLOMBIA, CHINA, TAIWAN	
		ABRIL	4	824.005,96	2	COLOMBIA, CHINA	
		MARZO	5	549.824,92	2	COLOMBIA, MEXICO	
		FEBRERO	5	921.509,39	4	COLOMBIA, MEXICO, CHINA	
		ENERO	2	475.677,13	1	COLOMBIA	
		2022	DICIEMBRE	3	455.979,23	3	COLOMBIA, MEXICO, CHINA
			NOVIEMBRE	4	1.040.912,84	3	COLOMBIA, MEXICO, CHINA
			OCTUBRE	4	612.712,26	2	COLOMBIA, GERMANY
	SETIEMBRE		5	1.030.441,11	5	COLOMBIA, GERMANY, MEXICO	
	AGOSTO		7	1.383.898,28	3	COLOMBIA, MEXICO, GERMANY	
	JULIO		3	588.433,73	4	CHINA, COLOMBIA, MEXICO	
	JUNIO		4	706.020,58	5	COLOMBIA, GERMANY, MEXICO	
	MAYO		4	886.807,39	4	COLOMBIA, GERMANY, TAIWAN	
	ABRIL		3	676.563,41	4	COLOMBIA, MEXICO, TAIWAN	
	MARZO		5	819.456,03	3	COLOMBIA, MEXICO, CHINA	
	FEBRERO		3	793.672,21	5	COLOMBIA, GERMANY, MEXICO	
	ENERO		3	539.029,88	2	COLOMBIA, GERMANY	
	2021	DICIEMBRE	7	1.052.237,94	4	COLOMBIA, MEXICO, TAIWAN	
		NOVIEMBRE	4	742.077,04	2	COLOMBIA, GERMANY	
		OCTUBRE	5	1.445.171,42	4	COLOMBIA, MEXICO, CHINA	
		SETIEMBRE	4	1.040.293,80	2	COLOMBIA, MEXICO	
		AGOSTO	4	925.017,34	2	COLOMBIA, CHINA	
		JULIO	4	1.184.253,70	2	COLOMBIA, CHINA	
		JUNIO	2	789.032,14	2	COLOMBIA, MEXICO	
		MAYO	1	212.728,72	1	COLOMBIA	
		ABRIL	4	819.346,61	3	COLOMBIA, MEXICO, CHINA	
		MARZO	5	828.583,15	5	COLOMBIA, CHINA, MEXICO	
		FEBRERO	6	1.186.046,83	4	COLOMBIA, MEXICO, BRAZIL	
		ENERO	8	781.647,88	5	COLOMBIA, BRAZIL, CHINA	
	2020	DICIEMBRE	6	996.376,29	2	COLOMBIA, MEXICO	
		NOVIEMBRE	6	1.057.093,18	3	COLOMBIA, BRAZIL, GERMANY	
		OCTUBRE	7	1.542.231,21	2	COLOMBIA, MEXICO	
		SETIEMBRE	4	1.092.798,74	1	COLOMBIA	
		AGOSTO	4	736.745,98	2	COLOMBIA, GERMANY	
		JULIO	5	951.587,94	2	COLOMBIA, CHINA	
		JUNIO	3	424.683,26	3	COLOMBIA, GERMANY, MEXICO	
		MAYO	3	747.843,02	3	COLOMBIA, GERMANY, MEXICO	
		MARZO	3	499.331,16	2	COLOMBIA, MEXICO	
FEBRERO		4	1.027.567,22	2	COLOMBIA, GERMANY		
ENERO		5	1.154.943,66	3	COLOMBIA, GERMANY, CHINA		
2019		DICIEMBRE	3	881.952,30	2	COLOMBIA, MEXICO	
	NOVIEMBRE	3	694.856,43	1	COLOMBIA		
	OCTUBRE	4	621.915,10	1	COLOMBIA		
	SETIEMBRE	4	773.566,81	2	COLOMBIA, MEXICO		
	AGOSTO	4	745.544,73	2	COLOMBIA, MEXICO		
	JULIO	6	1.837.037,80	2	COLOMBIA, GERMANY		



	JUNIO	3	692.187,83	2	COLOMBIA,MEXICO
	MAYO	10	2.089.131,02	3	COLOMBIA,MEXICO,GERMANY
	ABRIL	5	971.084,37	2	COLOMBIA,MEXICO
	MARZO	4	1.186.550,58	2	COLOMBIA,MEXICO
	FEBRERO	4	911.370,61	2	COLOMBIA,MEXICO
	ENERO	4	895.275,52	3	COLOMBIA,GERMANY,MEXICO

PUBLICACIÓN DIARIO "EL PERUANO"

Reporte Otros Créditos

Institución	JUN 2023		JUL 2023		AGO 2023		SET 2023		OCT 2023		NOV 2023	
	Monto *	Dias V.	Monto *	Dias V.	Monto *	Dias V.	Monto *	Dias V.	Monto *	Dias V.	Monto *	Dias V.

Institución	DIC 2022		ENE 2023		FEB 2023		MAR 2023		ABR 2023		MAY 2023	
	Monto *	Dias V.	Monto *	Dias V.	Monto *	Dias V.	Monto *	Dias V.	Monto *	Dias V.	Monto *	Dias V.

Reporte Otros Créditos por entidades

Sin Información