



# Reporte de Deudas

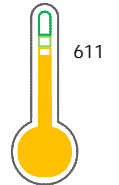
El reporte contiene solo los títulos seleccionados

- Información General
- Consulta Rápida
- Principales Acreedores
- Detalle Variación
- Posición Histórica
- Gráficos
- Rep. Vencidos
- Rep. SBS/Microf.
- SBS/Microf. Entidades
- Rectificaciones SBS
- Avalados/Avalistas
- Hechos de Importancia
- Documentos CCL
- Detalle de Vencidos
- Comercio Exterior
- Otros Créditos
- Otros Créd. Entidades
- Otros Rep. Negativos

RUC 20601832390 - ALFA CO SOCIEDAD ANONIMA CERRADA

Fecha Proceso	Tipo Doc.	N. Doc.	Nota	Deuda Total *	Var.	Actual	Previo	12m
06/09/2023	RUC	20601832390	0.000	30.599.707,97		<span style="color: green;">●</span>	<span style="color: green;">●</span>	<span style="color: green;">●</span>

Score Sentinel



Puntaje Medio

\* La persona consultada cuenta con los siguientes créditos e indicadores.

- Línea de Crédito
- Está Avalado

## Sentinel Sabio

Bancarizado: SI

### Recomendación de Sentinel Sabio

Evaluación Crediticia



**APROBAR**  
Producto Genérico

Detalle:

- Cumple con todas las reglas de evaluación

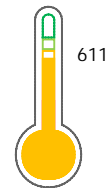
Cuota Estimada Mensual

S/ 1369394,



### Score Sentinel

Nivel de Riesgo



Puntaje Medio

Recomendación:

Estadísticamente, en este nivel de score, 17 de 100 empresas podrían caer en incumplimiento en los próximos 12

## Información General

### Datos Principales

21/07/2023: Última actualización de información reportada por SUNAT

Razón Social:	ALFA CO SOCIEDAD ANONIMA CERRADA		
Nombre Comercial:	-		
Tipo de Contribuyente:	SOCIEDAD ANONIMA CERRADA		
Estado de Contribuyente:	ACTIVO	Condición del Contribuyente:	HABIDO
Inicio de Actividades:	01/02/2017		
Tamaño contribuyente:	PRINCIPAL	Dependencia:	I.PRICO NACIONAL
Actividad Económica Principal	ACONDICIONAMIENTO DE EDIFICIOS.		
Actividad Económica Secundaria 1	ACTIV.DE ASESORAMIENTO EMPRES	Actividad Económica Secundaria 2	-
Fecha Inscripción RRPP:	19/12/2016	Número de Partida Registral:	-
Folio:	-	Asiento:	-

### Agente de retención

### Direcciones Registradas

Dirección	Fuente
CALLE MARIE CURIE NRO 410 URBANIZACION INDUSTRIAL SANTA ROSA ATE - LIMA - LIMA	SUNAT - DOMICILIO FISCAL
AVENIDA CIRCUNVALACION NRO. 2110 SAN LUIS - LIMA - LIMA	SUNAT - DEPOSITO
CALLE PEDRO CARLOS OLAECHEA NRO. 231 URBANIZACION SEÑOR DE LUREN ICA - ICA - ICA	SUNAT - DEPOSITO
CARRETERA PANAMERICANA NORTE KM. 561 FUNDO LARREA MOCHE - TRUJILLO - LA LIBERTAD	SUNAT - SUCURSAL
AVENIDA SANTA ROSA NRO. 330 ZONA INDUSTRIAL HUAYABO SUNAMPE - CHINCHA - ICA	SUNAT - DEPOSITO
AVENIDA AGUSTIN BOCANEGRA Y PRADA NRO. 1029 NAZCA - NAZCA - ICA	SUNAT - DEPOSITO
CALLE CASCABEL NRO. 115 URBANIZACION PUENTE BLANCO ICA - ICA - ICA	SUNAT - DEPOSITO
AVENIDA EMILIO FORT DEL SOLAR NRO. 110 URBANIZACION LOS FICUS SANTA ANITA - LIMA - LIMA	SUNAT - DEPOSITO
CALLE MARIE CURIE NRO. 410 INT. B URBANIZACION INDUSTRIAL SANTA ROSA ATE - LIMA - LIMA	SUNAT - DEPOSITO
MZA. B-2 LTE. 18 URBANIZACION SAN ISIDRO ICA - ICA - ICA	SUNAT - DEPOSITO
AMAPROVIC MZA. D LTE. 22 URBANIZACION ASOCIACION MAGISTRAL PRO NAZCA - NAZCA - ICA	SUNAT - DEPOSITO

### Representantes Legales

Nro Documento	Nombre de Representante	Act	Pre	12m	Fecha desde que ocupa Cargo	Cargo
00001693468	GOMEZ SOTO CAMILO ANDRES				02/03/2020	GERENTE GENERAL

### Empresas Relacionadas a:

#### GOMEZ SOTO CAMILO ANDRES

Ruc	Razón Social	Semáforos	Fecha desde que ocupa Cargo	Cargo	Estado
		Act Pre 12m			
20608346253	PROYECTOS FENIX S.A.C.		20/07/2021	GERENTE GENERAL	ACTIVO
20608508563	GRUPO MERPES PERU S.A.C.		17/08/2021	GERENTE GENERAL	ACTIVO

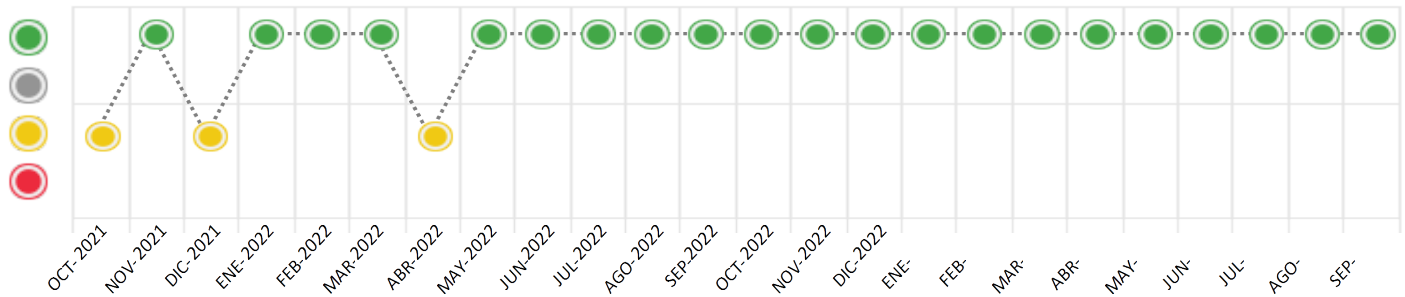
## Consulta Rápida

### Documento de identidad consultado

Fecha Proceso	Tipo Doc.	N. Doc.	Nombre o Raz. Social	Nota	Deuda Total *	Var.	Actual	Previo	12m
06/09/2023	RUC	20601832390	ALFA CO SOCIEDAD ANONIMA CERRADA	0.000	30.599.707,97				

Montos expresados en unidades de soles\*

Semáforos de los últimos 24 meses



Semáforo	Descripción
	No registra información de deudas
	Mínimo Riesgo: Sin deudas vencidas
	Mediano Riesgo: Deudas con poco atraso*
	Alto Riesgo: Deudas con atraso significativo*

\*Semáforo deuda menor: Deuda vencida menor S/ 100 personas naturales o menor S/ 500 personas jurídicas

Verde: 0 <= Sem. < 0.001  
 Amarillo: 0.001 <= Sem. <= 2  
 Rojo: 2 < Sem. <= 6

Variación	Descripción
	Variación Negativa: La nueva información reportada ha incrementado tu riesgo crediticio
	Variación Positiva: La nueva información ha mejorado tu posición de riesgo
	Variación Porcentual Positiva: El monto total reportado por la SBS/Microfinanzas o número de instituciones financieras ha aumentado
	Variación Porcentual Negativa: El monto total reportado por la SBS/Microfinanzas o número de instituciones financieras ha disminuido
	Aproximadamente igual o igual

## Detalle de la deuda SBS/Microfinanzas

Entidad	Deuda Anterior			Deuda a SET 2023				Rect. (1)	Disc.
	MAR 2023	JUN 2023	AGO 2023	Fecha Inf.	Calif. (2)	Monto *	Días Venc.		
	14.672.729,27	16.376.407,58	26.388.971,06	31/07/2023	NOR	0			
	2.435.432,20	4.672.859,48	3.399.494,23	31/07/2023	NOR	0			
		0,00	809.776,14	31/07/2023	NOR	0			
<b>TOTAL</b>	<b>17.108.161,47</b>	<b>21.049.267,06</b>	<b>30.598.241,43</b>			<b>30.598.241,43</b>			

(1) Ver detalle en el cuadro de Rectificaciones SBS

(2) NOR: Normal, CPP: Con Problemas Potenciales, DEF: Deficiente, DUD: Dudoso, PER: Pérdida, SCAL: Sin Calificación

## Detalle de la deuda de Otros Créditos

Entidad	Deuda Anterior			Deuda a SET 2023				Disc.
	MAR 2023	JUN 2023	AGO 2023	Fecha Inf.	Calif. (2)	Monto	Días Venc.	
<b>TOTAL</b>								

(2) NOR: Normal, CPP: Con Problemas Potenciales, DEF: Deficiente, DUD: Dudoso, PER: Pérdida, SCAL: Sin Calificación

## Detalle de vencidos

# Doc	Fuente - Acreedor	Monto *	Días Venc.
	Documentos Impagos	1.157,97	1,791
3	GESTION DE SERVICIOS AMBIENTALES S	1.157,97	1,791
	Deuda Laboral	308,57	341
1	AFP INTEGRAL S A	308,57	341

## Utilización de Líneas de Crédito

Instituciones	**	Línea Aprobada	Línea No Utilizada	Línea Utilizada	% L. Uti.
<b>TOTAL</b>					0%

\*\*Tipo de Crédito

## Principales Acreedores

Montos expresados en unidades de soles\*

## Resumen de Deudas

Descripción de la Deuda	Monto *	Días
Deuda total SBS al 31/07/2023	30.598.241,43	
% Calificación normal	100,00	
Peor Calificación (2)	NOR	
Otros Créditos	0,00	****
Deuda vencida		
Documentos Impagos	1.157,97	1,791
Deuda Laboral	308,57	341
<b>Total deuda vencida</b>	<b>1.466,54</b>	

## Detalle de deuda SBS/Microfinanzas

Institución SBS	Calif. (2)	Saldo *	% Ven.	Días Venc.	Rect.(1)
BCP	NOR	26.388.971,06	0,00		
BBVA	NOR	3.399.494,23	0,00		

BIF	<b>NOR</b>	809.776,14	0.00
Deuda Total SBS/MicroFinanzas		30.598.241,43	0

## Detalle de Riesgos SBS/Microfinanzas

Concepto	Saldo *
Deuda Directa	3.623.017,62
Deuda Indirecta	26.975.223,81
Deuda Castigada	0,00
Deuda Total SBS/MicroFinanzas	30.598.241,43
Línea Tarj.Cred. No utilizada	0,00
Total Riesgo SBS/MicroFinanzas	30.598.241,43

## Detalle de deuda Otros Créditos

Empresa	Calif. (2)	Saldo *	% Ven.	Días Venc.	Disc.
Deuda Total Otros Créditos		0,00	0		

## Detalle de vencidos

# Doc	Fuente - Acreedor	Monto *	Días Venc.
	Documentos Impagos	1.157,97	1,791
3	GESTION DE SERVICIOS AMBIENTALES S	1.157,97	1,791
	Deuda Laboral	308,57	341
1	AFP INTEGRAL S A	308,57	341

## Detalle Variación

Montos expresados en unidades de soles\*

## Resumen de la variación

Descripción de la deuda	24/08/2023	06/09/2023	Variación
Score	0.000	0.000	0.000
Nro. Entidades SBS/Microf.	3	3	0
Riesgo Total SBS/Microf. *	30.598.241,43	30.598.241,43	
Deuda Directa	3.623.017,62	3.623.017,62	0,00
Deuda Indirecta	26.975.223,81	26.975.223,81	0,00
Deuda Castigada	0,00	0,00	0,00

Variación del Riesgo Total SBS/Microf. *	Antes	06/09/2023	Variación
Último Mes	30.598.241,43	30.598.241,43	0,00
Último Trimestre	21.049.267,06	30.598.241,43	9.548.974,37
Último Semestre	17.108.161,47	30.598.241,43	13.490.079,96
Último Año	20.733.344,41	30.598.241,43	9.864.897,02

Calificación SBS/Microf.	24/08/2023	06/09/2023	Variación
% NOR (Normal)	<b>100.00</b>	<b>100.00</b>	0.00
% CPP (Con Problemas Potenciales)	0.00	0.00	0.00



% DEF (Deficiente)	0.00	0.00	0.00
% DUD (Dudoso)	0.00	0.00	0.00
% PER (Pérdida)	0.00	0.00	0.00
Deuda vencida *	24/08/2023	06/09/2023	Variación
Deuda Laboral	305,48	308,57	
Total deuda vencida	305,48	308,57	3,09
Deuda por Otros Créditos *	24/08/2023	06/09/2023	Variación
Total deuda otros créditos	0,00	0,00	0,00

## Detalle de la variación

Fuente - Acreedor *	24/08/2023	06/09/2023	Variación
Deuda Laboral			3,09
AFP INTEGRA S A	305,48	308,57	3,09

## Posición Histórica

Montos expresados en unidades de soles\*

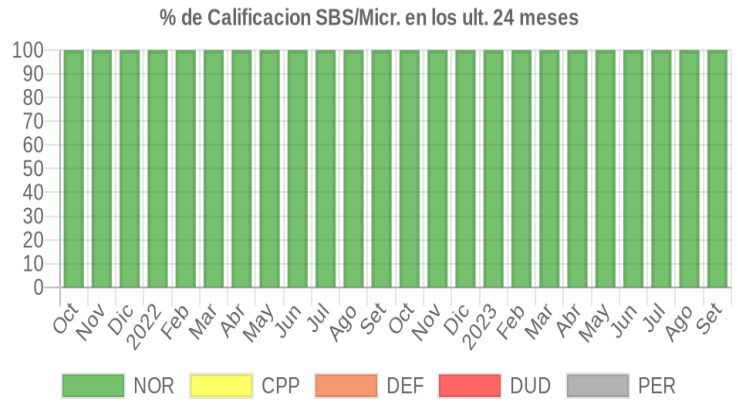
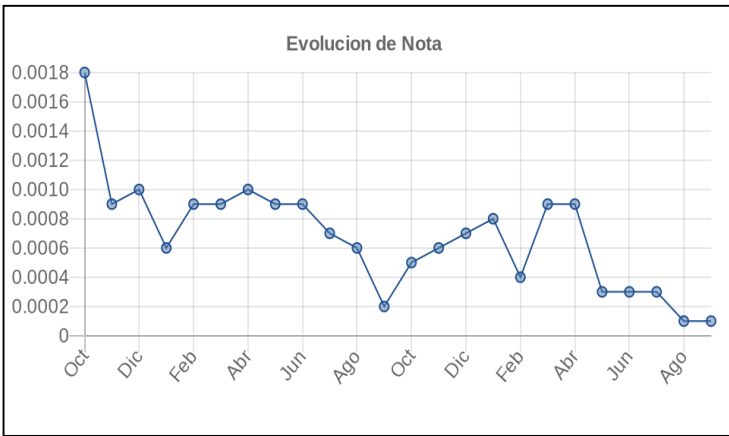
Fecha de Proceso	Sema. Actual	Sem. Riesgo	Var.	Superintendencia de Banca y Seguros (SBS/Microfinan.)					Otros Créditos	Otros Vencidos *				Ctas. Cerr./Anu.		Otros Repor. Negati.
				# Enti.	Deuda Total *	% Cali. normal	Peor Califi. (2)	Deuda Vencida *		Protestos	Docs. Impagos	Deuda Tributaria	Deuda Laboral	Cta. Cte.	Tar. Créd.	
06/09/2023	●	0.000	☰	3	30.598.241,43	100.00	NOR	0,00	0,00	0,00	1.157,97	0,00	308,57	0	0	0
24/08/2023	●	0.000	☰	3	30.598.241,43	100.00	NOR	0,00	0,00	0,00	1.157,97	0,00	305,48	0	0	0
07/08/2023	●	0.000	☰	3	22.168.163,03	100.00	NOR	0,00	0,00	0,00	1.157,97	0,00	305,48	0	0	0
02/08/2023	●	0.000	☰	3	22.168.163,03	100.00	NOR	0,00	0,00	0,00	1.521,25	0,00	305,48	0	0	0
24/07/2023	●	0.000	☰	3	22.168.163,03	100.00	NOR	0,00	0,00	0,00	1.521,25	0,00	364,94	0	0	0
10/07/2023	●	0.000	☰	3	21.049.267,06	100.00	NOR	0,00	0,00	0,00	1.521,25	0,00	364,94	0	0	0
06/07/2023	●	0.000	☰	3	21.049.267,06	100.00	NOR	0,00	0,00	0,00	1.521,25	0,00	364,94	0	0	0
26/06/2023	●	0.000	☰	3	21.049.267,06	100.00	NOR	0,00	0,00	0,00	1.521,25	0,00	300,43	0	0	0
22/06/2023	●	0.000	☰	3	21.049.267,06	100.00	NOR	0,00	0,00	0,00	1.522,00	0,00	300,43	0	0	0
14/06/2023	●	0.000	☰	3	21.184.807,05	100.00	NOR	0,00	0,00	0,00	1.522,00	0,00	300,43	0	0	0
02/06/2023	●	0.000	☰	3	21.184.807,05	100.00	NOR	0,00	0,00	0,00	1.521,25	0,00	300,43	0	0	0
01/06/2023	●	0.000	☰	3	21.184.807,05	100.00	NOR	0,00	0,00	0,00	1.521,25	0,00	396,58	0	0	0
22/05/2023	●	0.000	☰	3	21.184.807,05	100.00	NOR	0,00	0,00	0,00	1.521,25	0,00	396,58	0	0	0
19/05/2023	●	0.000	☰	2	18.506.187,20	100.00	NOR	0,00	0,00	0,00	1.521,25	0,00	396,58	0	0	0
12/05/2023	●	0.000	☰	2	18.506.187,20	100.00	NOR	0,00	0,00	0,00	1.521,25	0,00	396,58	0	0	0
09/05/2023	●	0.000	☰	2	18.506.187,20	100.00	NOR	0,00	0,00	0,00	3.042,50	0,00	396,58	0	0	0
24/04/2023	●	0.000	▲	2	18.506.187,20	100.00	NOR	0,00	0,00	0,00	3.042,50	0,00	1.492,85	0	0	0
12/04/2023	●	0.001	▼	2	17.108.161,47	100.00	NOR	0,00	0,00	0,00	3.042,50	0,00	1.492,85	0	0	0
29/03/2023	●	0.000	☰	2	17.108.161,47	100.00	NOR	0,00	0,00	0,00	3.042,50	0,00	1.197,19	0	0	0
23/03/2023	●	0.000	☰	2	17.108.161,47	100.00	NOR	0,00	0,00	0,00	1.521,25	0,00	1.197,19	0	0	0
22/03/2023	●	0.000	☰	2	17.108.161,47	100.00	NOR	0,00	0,00	0,00	1.521,25	0,00	1.197,19	0	0	0
28/02/2023	●	0.000	☰	2	25.327.991,53	100.00	NOR	0,00	0,00	0,00	1.521,25	0,00	1.197,19	0	0	0
21/02/2023	●	0.000	☰	2	25.327.991,53	100.00	NOR	0,00	0,00	0,00	1.521,25	0,00	1.197,19	0	0	0
16/02/2023	●	0.000	☰	2	12.282.566,67	100.00	NOR	0,00	0,00	0,00	1.521,25	0,00	1.197,19	0	0	0
04/02/2023	●	0.000	☰	2	12.282.566,67	100.00	NOR	0,00	0,00	0,00	1.521,25	0,00	1.197,19	0	0	0
27/01/2023	●	0.000	☰	2	12.282.566,67	100.00	NOR	0,00	0,00	0,00	1.521,25	0,00	1.197,19	0	0	0
25/01/2023	●	0.000	☰	2	12.282.566,67	100.00	NOR	0,00	0,00	0,00	1.521,25	0,00	1.197,19	0	0	0
23/01/2023	●	0.000	☰	2	12.282.566,67	100.00	NOR	0,00	0,00	0,00	1.521,25	0,00	1.197,19	0	0	0
16/01/2023	●	0.000	☰	3	14.232.487,22	100.00	NOR	0,00	0,00	0,00	1.521,25	0,00	1.197,19	0	0	0
06/01/2023	●	0.000	☰	3	14.232.487,22	100.00	NOR	0,00	0,00	0,00	1.521,25	0,00	1.197,19	0	0	0
30/12/2022	●	0.000	☰	3	14.232.487,22	100.00	NOR	0,00	0,00	0,00	1.521,25	0,00	1.197,19	0	0	0
22/12/2022	●	0.000	☰	3	14.232.487,22	100.00	NOR	0,00	0,00	0,00	1.521,25	0,00	1.197,19	0	0	0
24/11/2022	●	0.000	☰	3	18.070.632,15	100.00	NOR	0,00	0,00	0,00	1.521,25	0,00	1.197,19	0	0	0
23/11/2022	●	0.000	☰	3	18.070.632,15	100.00	NOR	0,00	0,00	0,00	1.521,25	0,00	1.197,19	0	0	0
04/11/2022	●	0.000	☰	3	20.655.511,12	100.00	NOR	0,00	0,00	0,00	1.521,25	0,00	1.197,19	0	0	0
26/10/2022	●	0.000	☰	3	20.655.511,12	100.00	NOR	0,00	0,00	0,00	1.521,25	0,00	1.197,19	0	0	0
24/10/2022	●	0.000	☰	3	20.655.511,12	100.00	NOR	0,00	0,00	0,00	1.521,25	0,00	0,00	0	0	0
27/09/2022	●	0.000	☰	3	20.733.344,41	100.00	NOR	0,00	0,00	0,00	1.521,25	0,00	0,00	0	0	0
22/09/2022	●	0.000	☰	3	20.733.344,41	100.00	NOR	0,00	0,00	0,00	3.714,18	0,00	0,00	0	0	0
19/09/2022	●	0.000	☰	3	24.643.873,85	100.00	NOR	0,00	0,00	0,00	3.714,18	0,00	0,00	0	0	0



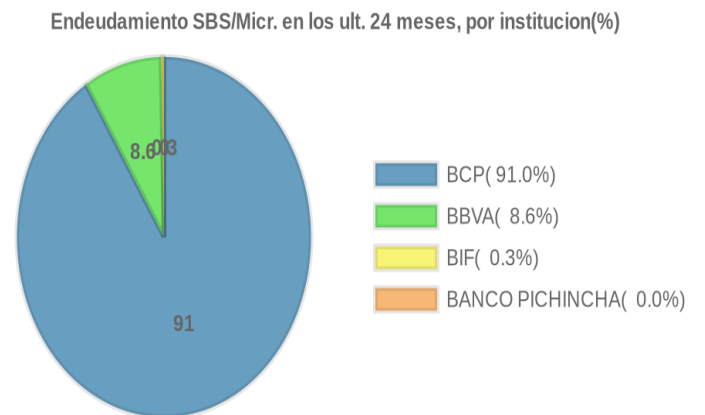
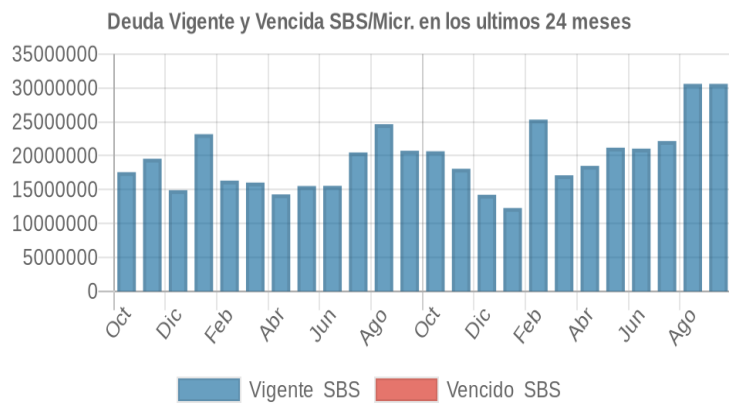
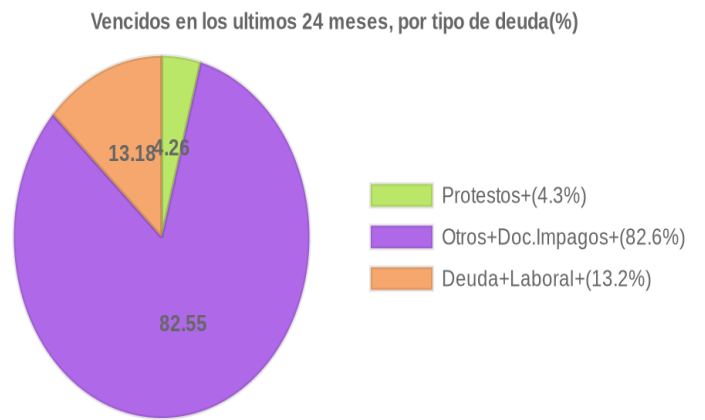
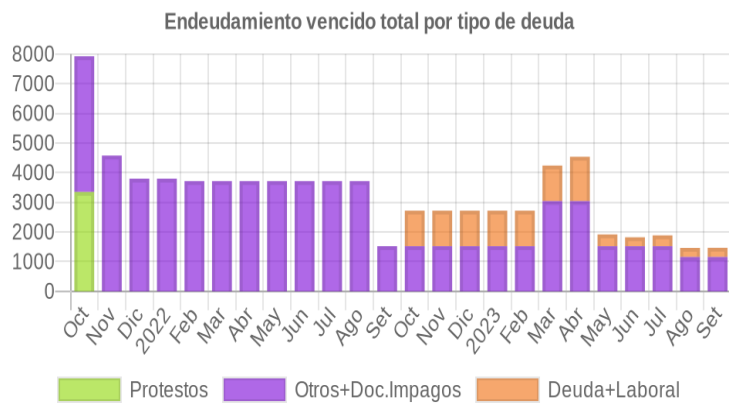
13/09/2022	●	0.000	☰	3	24.643.873,85	100.00	NOR	0,00	0,00	0,00	3.714,18	0,00	0,00	0	0	0
05/09/2022	●	0.000	☰	3	24.643.873,85	100.00	NOR	0,00	0,00	0,00	3.714,18	0,00	0,00	0	0	0
22/08/2022	●	0.000	☰	3	24.643.873,85	100.00	NOR	0,00	0,00	0,00	3.714,18	0,00	0,00	0	0	0
02/08/2022	●	0.000	☰	3	20.479.144,48	100.00	NOR	0,00	0,00	0,00	3.714,18	0,00	0,00	0	0	0
22/07/2022	●	0.000	☰	3	20.479.144,48	100.00	NOR	0,00	0,00	0,00	3.714,18	0,00	0,00	0	0	0
20/07/2022	●	0.000	☰	3	15.558.059,43	100.00	NOR	0,00	0,00	0,00	3.714,18	0,00	0,00	0	0	0
11/07/2022	●	0.000	☰	3	15.558.059,43	100.00	NOR	0,00	0,00	0,00	3.714,18	0,00	0,00	0	0	0
05/07/2022	●	0.000	☰	3	15.558.059,43	100.00	NOR	0,00	0,00	0,00	3.714,18	0,00	0,00	0	0	0
23/06/2022	●	0.000	☰	3	15.558.059,43	100.00	NOR	0,00	0,00	0,00	3.714,18	0,00	0,00	0	0	0
17/06/2022	●	0.000	☰	3	15.532.601,37	100.00	NOR	0,00	0,00	0,00	3.714,18	0,00	0,00	0	0	0
14/06/2022	●	0.000	☰	3	15.532.601,37	100.00	NOR	0,00	0,00	0,00	3.714,18	0,00	0,00	0	0	0
10/06/2022	●	0.000	☰	3	15.532.601,37	100.00	NOR	0,00	0,00	0,00	3.714,18	0,00	0,28	0	0	0
01/06/2022	●	0.000	☰	3	15.532.601,37	100.00	NOR	0,00	0,00	0,00	3.714,18	0,00	0,28	0	0	0
27/05/2022	●	0.000	☰	3	15.532.601,37	100.00	NOR	0,00	0,00	0,00	3.714,18	0,00	0,28	0	0	0
24/05/2022	●	0.000	☰	3	15.532.601,37	100.00	NOR	0,00	0,00	0,00	3.714,18	0,00	0,00	0	0	0
23/05/2022	●	0.000	▲	3	15.532.601,37	100.00	NOR	0,00	0,00	0,00	3.714,18	0,00	0,00	0	0	0
16/05/2022	●	0.001	☰	3	14.291.725,09	100.00	NOR	0,00	0,00	0,00	3.714,18	0,00	0,00	0	0	0
03/05/2022	●	0.001	☰	3	14.291.725,09	100.00	NOR	0,00	0,00	0,00	3.714,18	0,00	0,00	0	0	0
26/04/2022	●	0.001	☰	3	14.291.725,09	100.00	NOR	0,00	0,00	0,00	3.714,18	0,00	0,00	0	0	0
25/04/2022	●	0.001	▼	3	14.291.725,09	100.00	NOR	0,00	0,00	0,00	3.714,18	0,00	0,00	0	0	0
11/04/2022	●	0.000	☰	3	16.036.909,27	100.00	NOR	0,00	0,00	0,00	3.714,18	0,00	0,00	0	0	0
04/04/2022	●	0.000	☰	3	16.036.909,27	100.00	NOR	0,00	0,00	0,00	3.714,18	0,00	0,00	0	0	0
30/03/2022	●	0.000	☰	3	16.036.909,27	100.00	NOR	0,00	0,00	0,00	3.714,18	0,00	0,00	0	0	0
23/03/2022	●	0.000	☰	3	16.036.909,27	100.00	NOR	0,00	0,00	0,00	3.714,18	0,00	0,00	0	0	0
22/03/2022	●	0.000	☰	3	16.036.909,27	100.00	NOR	0,00	0,00	0,00	3.714,18	0,00	0,00	0	0	0
18/03/2022	●	0.000	☰	3	16.326.305,68	100.00	NOR	0,00	0,00	0,00	3.714,18	0,00	0,00	0	0	0
15/03/2022	●	0.000	☰	3	16.326.305,68	100.00	NOR	0,00	0,00	0,00	3.714,18	0,00	0,00	0	0	0
12/03/2022	●	0.000	☰	3	16.326.305,68	100.00	NOR	0,00	0,00	0,00	3.714,18	0,00	0,00	0	0	0
01/03/2022	●	0.000	☰	3	16.326.305,68	100.00	NOR	0,00	0,00	0,00	3.714,18	0,00	0,00	0	0	0
23/02/2022	●	0.000	☰	3	16.326.305,68	100.00	NOR	0,00	0,00	0,00	3.714,18	0,00	0,00	0	0	0
21/02/2022	●	0.000	☰	3	23.181.562,02	100.00	NOR	0,00	0,00	0,00	3.714,18	0,00	0,00	0	0	0
14/02/2022	●	0.000	☰	3	23.181.562,02	100.00	NOR	0,00	0,00	0,00	3.797,50	0,00	0,00	0	0	0
07/02/2022	●	0.000	☰	3	23.181.562,02	100.00	NOR	0,00	0,00	0,00	3.797,50	0,00	0,00	0	0	0
01/02/2022	●	0.000	☰	3	23.181.562,02	100.00	NOR	0,00	0,00	0,00	3.797,50	0,00	0,00	0	0	0
24/01/2022	●	0.000	▲	3	23.181.562,02	100.00	NOR	0,00	0,00	0,00	3.797,50	0,00	0,00	0	0	0
14/01/2022	●	0.001	☰	3	14.915.917,13	100.00	NOR	0,00	0,00	0,00	3.797,50	0,00	0,00	0	0	0
12/01/2022	●	0.001	☰	3	14.915.917,13	100.00	NOR	0,00	0,00	0,00	3.797,50	0,00	0,00	0	0	0
29/12/2021	●	0.001	☰	3	14.915.917,13	100.00	NOR	0,00	0,00	0,00	3.797,50	0,00	0,00	0	0	0
23/12/2021	●	0.001	☰	3	14.915.917,13	100.00	NOR	0,00	0,00	0,00	3.797,50	0,00	0,00	0	0	0
21/12/2021	●	0.001	▼	3	14.915.917,13	100.00	NOR	0,00	0,00	0,00	3.797,50	0,00	0,00	0	0	0
17/12/2021	●	0.000	☰	3	19.552.317,41	100.00	NOR	0,00	0,00	0,00	3.797,50	0,00	0,00	0	0	0
15/12/2021	●	0.000	☰	3	19.552.317,41	100.00	NOR	0,00	0,00	0,00	3.797,50	0,00	0,00	0	0	0
04/12/2021	●	0.000	☰	3	19.552.317,41	100.00	NOR	0,00	0,00	0,00	3.797,50	0,00	0,00	0	0	0
27/11/2021	●	0.000	▲	3	19.552.317,41	100.00	NOR	0,00	0,00	0,00	4.574,73	0,00	0,00	0	0	0
25/11/2021	●	0.001	☰	3	19.552.317,41	100.00	NOR	0,00	0,00	3.349,02	4.574,73	0,00	0,00	0	0	0
23/11/2021	●	0.001	☰	3	19.552.317,41	100.00	NOR	0,00	0,00	3.349,02	4.574,73	0,00	0,00	0	0	0
21/11/2021	●	0.001	☰	3	17.570.234,71	100.00	NOR	0,00	0,00	3.349,02	4.574,73	0,00	0,00	0	0	0
02/11/2021	●	0.001	☰	3	17.570.234,71	100.00	NOR	0,00	0,00	3.349,02	4.574,73	0,00	0,00	0	0	0
22/10/2021	●	0.001	☰	3	17.570.234,71	100.00	NOR	0,00	0,00	3.349,02	4.574,73	0,00	0,00	0	0	0
20/10/2021	●	0.001	☰	3	18.126.951,62	100.00	NOR	0,00	0,00	3.349,02	4.574,73	0,00	0,00	0	0	0

## Gráficos

Montos expresados en unidades de soles\*



NOR: Normal, CPP: Con Problemas Potenciales, DEF: Deficiente, DUD: Dudoso, PER: Pérdida, SCAL: Sin Calificación





## Reporte de Vencidos

Montos expresados en unidades de soles\*

Fuente - Acreedor	JUN 2023			JUL 2023			AGO 2023			SET 2023		
	# Docs.	Monto *	Dias V.	# Docs.	Monto *	Dias V.	# Docs.	Monto *	Dias V.	# Docs.	Monto *	Dias V.
Documentos Impagos												
GESTION DE SERVICIOS AMBIENTALES S.A.C.	5	1.521,25	178	5	1.521,25	181	3	1.157,97	178	3	1.157,97	179
Total	5	1.521,25	178	5	1.521,25	181	3	1.157,97	178	3	1.157,97	179
Deuda Laboral												
AFP INTEGRAL S A	1	300,43	273	2	364,94	304	1	305,48	33	1	308,57	34
PRIMA AFP S.A.		0,00			0,00			0,00			0,00	
Total	1	300,43	273	2	364,94	304	1	305,48	33	1	308,57	34

Montos expresados en unidades de soles\*

Fuente - Acreedor	FEB 2023			MAR 2023			ABR 2023			MAY 2023		
	# Docs.	Monto *	Dias V.	# Docs.	Monto *	Dias V.	# Docs.	Monto *	Dias V.	# Docs.	Monto *	Dias V.
Documentos Impagos												
GESTION DE SERVICIOS AMBIENTALES S.A.C.	5	1.521,25	166	10	3.042,50	169	10	3.042,50	172	5	1.521,25	175
Total	5	1.521,25	166	10	3.042,50	169	10	3.042,50	172	5	1.521,25	175
Deuda Laboral												
AFP INTEGRAL S A		0,00			0,00		1	295,66	21	2	396,58	24
PRIMA AFP S.A.	1	1.197,19	669	1	1.197,19	700	1	1.197,19	73		0,00	0
Total	1	1.197,19	669	1	1.197,19	700	2	1.492,85	73	2	396,58	24

Montos expresados en unidades de soles\*

Fuente - Acreedor	OCT 2022			NOV 2022			DIC 2022			ENE 2023		
	# Docs.	Monto *	Dias V.	# Docs.	Monto *	Dias V.	# Docs.	Monto *	Dias V.	# Docs.	Monto *	Dias V.
Documentos Impagos												
GESTION DE SERVICIOS AMBIENTALES S.A.C.	5	1.521,25	154	5	1.521,25	157	5	1.521,25	160	5	1.521,25	163
Total	5	1.521,25	154	5	1.521,25	157	5	1.521,25	160	5	1.521,25	163
Deuda Laboral												
AFP INTEGRAL S A		0,00			0,00			0,00			0,00	
PRIMA AFP S.A.	1	1.197,19	549	1	1.197,19	579	1	1.197,19	61	1	1.197,19	64
Total	1	1.197,19	549	1	1.197,19	579	1	1.197,19	61	1	1.197,19	64

## Reporte SBS/Microfinanzas

Montos expresados en unidades de soles\*

Última fecha reportada por la SBS : 31/07/2023

ULTIMOS 6 MESES	ABR 2023 (SBS: MAR 2023)	MAY 2023 (SBS: ABR 2023)	JUN 2023 (SBS: MAY 2023)	JUL 2023 (SBS: JUN 2023)	AGO 2023 (SBS: JUL 2023)	SET 2023 (SBS: JUL2023)
NOR (Normal)	100.00	100.00	100.00	100.00	100.00	100.00
% Porcentaje de						
CPP (Con Problemas Pote.)	0.00	0.00	0.00	0.00	0.00	0.00
DEF (Deficiente)	0.00	0.00	0.00	0.00	0.00	0.00
Calificación						
DUD (Dudoso)	0.00	0.00	0.00	0.00	0.00	0.00
PER (Pérdida)	0.00	0.00	0.00	0.00	0.00	0.00

Institución	ABR 2023 (SBS: MAR 2023)		MAY 2023 (SBS: ABR 2023)		JUN 2023 (SBS: MAY 2023)		JUL 2023 (SBS: JUN 2023)		AGO 2023 (SBS: JUL 2023)		SET 2023 (SBS: JUL2023)	
	Monto *	Dias V.	Monto *	Dias V.	Monto *	Dias V.	Monto *	Dias V.	Monto *	Dias V.	Monto *	Dias V.
BCP	16.075.788,89		18.075.610,86		16.376.407,58		19.124.449,70		26.388.971,06		26.388.971,06	
BBVA	2.430.398,31		3.109.196,19		4.672.859,48		3.043.558,33		3.399.494,23		3.399.494,23	
BIF			0,00		0,00		155,00	3	809.776,14		809.776,14	
BANCO PICHINCHA												
TOTAL	18.506.187,20		21.184.807,05		21.049.267,06		22.168.163,03	3	30.598.241,43		30.598.241,43	

Última fecha reportada por la SBS : 31/07/2023

Operación	ABR 2023 (SBS: MAR 2023)		MAY 2023 (SBS: ABR 2023)		JUN 2023 (SBS: MAY 2023)		JUL 2023 (SBS: JUN 2023)		AGO 2023 (SBS: JUL 2023)		SET 2023 (SBS: JUL2023)	
	Monto *	Dias V.	Monto *	Dias V.	Monto *	Dias V.	Monto *	Dias V.	Monto *	Dias V.	Monto *	Dias V.

RESUMEN							
- Total Deuda	18.506.187,20	21.184.807,05	21.049.267,06	22.168.163,03	3	30.598.241,43	30.598.241,43
- Línea No Utilizada	15.749.291,95	15.489.380,47	15.247.109,09	13.939.918,76		3.467.078,83	3.467.078,83
- Garantías	1.236.640,00	1.193.343,00	1.433.526,00	1.406.583,00		1.639.414,00	1.639.414,00
CREDITOS DIRECTOS							
- CREDITOS VIGENTES	4.871.915,02	6.866.359,87	8.193.918,95	9.038.862,00	3	3.623.017,62	3.623.017,62
-- GranE: Cred.Rev.LíneaTarj. Crédito						6.774,55	6.774,55
-- GranE: SobregirosCC				155,00	3		
-- GranE: Descuentos						202.148,64	202.148,64
--- Letras						202.148,64	202.148,64
-- GranE: Préstamos						2.438.372,15	2.438.372,15
--- NoRevolventes						2.438.372,15	2.438.372,15
-- GranE: Factoring						137.074,95	137.074,95
-- GranE: ArrendamientoFinanc						838.647,33	838.647,33
-- MedE: Cred.Rev.LíneaTarj. Crédito	28.848,02	24.411,54	17.686,84	8.328,91			
-- MedE: SobregirosCC			20,67	30,08			
-- MedE: Descuentos	39.148,83	2.605.831,79	4.436.294,18	5.501.017,51			
--- Letras			1.617.079,10				
--- Otros	39.148,83	2.605.831,79	2.819.215,08	5.501.017,51			
-- MedE: Préstamos	3.397.163,72	3.157.070,95	2.914.385,69	2.670.088,88			
--- Revolventes	2.000.000,00						
--- NoRevolventes	1.397.163,72	3.157.070,95	2.914.385,69	2.670.088,88			
-- MedE: Factoring	651.701,12	351.378,67	172.291,24	239.994,60			
-- MedE: ArrendamientoFinanc	755.053,33	727.666,92	653.240,33	619.247,02			
CREDITOS INDIRECTOS							
- CartasFianzaOtorgadas	13.634.272,18	14.318.447,18	12.855.348,11	13.129.301,03		26.975.223,81	26.975.223,81
LINEA NO UTIL. Y CRED. NO DESEMB.							
- LinCredDescuentos	2.000.000,00	2.000.000,00	370.105,02	2.000.000,00			
- CredNoDesembolsados	1.613.621,68			249.040,68			
- LinCredEsqMultilínea	12.135.670,27	13.489.380,47	14.877.004,07	11.690.878,08		3.467.078,83	3.467.078,83
GARANTIAS							
- GARANTIAS RECIBIDAS	1.236.641,53	1.193.343,75	1.433.527,90	1.406.585,01		1.639.415,83	1.639.415,83
-- OtrasGarantias	655.480,68	647.291,53	641.018,98	632.132,88		628.648,14	628.648,14
-- OtrasGtiasNoPref	1,00	1,00	420.903,54	415.068,80		660.448,46	660.448,46
-- GtiasNoPref(AvalyFianza)	581.159,85	546.051,22	371.605,38	359.383,33		350.319,23	350.319,23

Montos expresados en unidades de soles\*

Última fecha reportada por la SBS : 31/07/2023

6 MESES ANTERIORES		OCT 2022 (SBS: SET 2022)	NOV 2022 (SBS: OCT 2022)	DIC 2022 (SBS: NOV 2022)	ENE 2023 (SBS: DIC 2022)	FEB 2023 (SBS: ENE 2023)	MAR 2023 (SBS: FEB 2023)
NOR (Normal)		100.00	100.00	100.00	100.00	100.00	100.00
% Porcentaje de CPP (Con Problemas Pote.)		0.00	0.00	0.00	0.00	0.00	0.00
de DEF (Deficiente)		0.00	0.00	0.00	0.00	0.00	0.00
Calificación DUD (Dudoso)		0.00	0.00	0.00	0.00	0.00	0.00
PER (Pérdida)		0.00	0.00	0.00	0.00	0.00	0.00

Institución	OCT 2022 (SBS: SET 2022)		NOV 2022 (SBS: OCT 2022)		DIC 2022 (SBS: NOV 2022)		ENE 2023 (SBS: DIC 2022)		FEB 2023 (SBS: ENE 2023)		MAR 2023 (SBS: FEB 2023)	
	Monto *	Dias V.	Monto *	Dias V.	Monto *	Dias V.	Monto *	Dias V.	Monto *	Dias V.	Monto *	Dias V.
BCP	19.167.083,60		15.228.014,90		12.290.751,22		12.282.566,67		20.935.258,96		14.672.729,27	
BBVA	1.488.427,52	2	2.842.617,25		1.941.736,00		0,00		4.392.732,57		2.435.432,20	
BIF												
BANCO PICHINCHA	0,00		0,00		0,00							
TOTAL	20.655.511,12	2	18.070.632,15		14.232.487,22		12.282.566,67		25.327.991,53		17.108.161,47	

Última fecha reportada por la SBS : 31/07/2023

Operación	OCT 2022 (SBS: SET 2022)		NOV 2022 (SBS: OCT 2022)		DIC 2022 (SBS: NOV 2022)		ENE 2023 (SBS: DIC 2022)		FEB 2023 (SBS: ENE 2023)		MAR 2023 (SBS: FEB 2023)	
	Monto *	Dias V.	Monto *	Dias V.	Monto *	Dias V.	Monto *	Dias V.	Monto *	Dias V.	Monto *	Dias V.
RESUMEN												
- Total Deuda	20.655.511,12	2	18.070.632,15		14.232.487,22		12.282.566,67		25.327.991,53		17.108.161,47	
- Línea No Utilizada	12.605.481,34		15.855.313,99		18.626.210,40		20.237.060,54		9.585.463,52		17.501.661,21	
- Línea Otorgada	27.867,00		27.916,00		26.964,00							
- Garantías	693.639,00		694.859,00		939.514,00		903.706,00		1.320.656,00		1.279.058,00	
CREDITOS DIRECTOS												
- CREDITOS VIGENTES	6.957.216,27	2	7.372.337,30		3.392.592,37		1.442.671,82		11.488.096,68		3.473.889,29	



-- MedE: Cred. Rev. Línea Tarj. Crédito	7.676,83	5.380,89	197,80	955,12	5.503,61	4.803,08
-- MedE: Sobregiros CC	28,10					358,27
-- MedE: Descuentos	111.527,52	3.974.265,86			7.962.345,89	39.148,83
--- Letras	111.527,52	842.742,00			1.952.495,28	
--- Otros		3.131.523,86			6.009.850,61	39.148,83
-- MedE: Préstamos	5.870.288,66	2.419.257,44	2.317.191,01	331.202,40	2.286.895,17	2.242.204,91
--- Revolventes	1.376.900,00	1.999.875,25	1.941.736,00		2.000.000,00	2.000.000,00
--- NoRevolventes	4.493.388,66	419.382,19	375.455,01	331.202,40	286.895,17	242.204,91
-- MedE: Factoring	509.781,40	533.433,05	668.527,86	726.147,25	423.675,52	404.908,42
-- MedE: Arrendamiento Financ	457.913,76	440.000,06	406.675,70	384.367,05	809.676,49	782.465,78
<b>CREDITOS INDIRECTOS</b>						
- Cartas Fianza Otorgadas	13.698.294,85	10.698.294,85	10.839.894,85	10.839.894,85	13.839.894,85	13.634.272,18
<b>LINEA NO UTIL. Y CRED. NO DESEMB.</b>						
- LinCred Descuentos	1.888.086,53	1.154.269,79	2.000.000,00	2.000.000,00	38.900,49	2.000.000,00
- LinCred Préstamos		0,04		1.914.628,00		
- LinCred Tarjeta Crédito	27.135,89	27.916,00	26.964,00			
- Cred No Desembolsados					1.650.509,36	1.632.494,45
- LinCred Esq Multilínea	10.690.258,92	14.673.128,16	16.599.246,40	16.322.432,54	7.896.053,67	13.869.166,76
<b>LINEAS OTORGADAS</b>						
- Líneas Tarjetas C	27.867,00	27.916,00	26.964,00			
<b>GARANTIAS</b>						
- GARANTIAS RECIBIDAS	693.639,65	694.859,31	939.514,28	903.706,48	1.320.656,46	1.279.058,64
-- Otras Garantías		694.858,31	671.162,04	664.541,02	442.520,00	663.147,12
-- Otras Gtías No Pref	693.639,65	1,00	1,00	1,00	227.946,09	1,00
-- Gtías No Pref (Avaly Fianza)			268.351,24	239.164,46	650.190,37	615.910,52

## Reporte SBS/Microfinanzas por entidades

Reportado por : BCP

Última fecha reportada por la SBS : 31/07/2023

Operación	ABR 2023 (SBS: MAR2023)		MAY 2023 (SBS: ABR2023)		JUN 2023 (SBS: MAY2023)		JUL 2023 (SBS: JUN2023)		AGO 2023 (SBS: JUL2023)		SET 2023 (SBS: JUL2023)	
	Monto *	Días V.	Monto *	Días V.	Monto *	Días V.	Monto *	Días V.	Monto *	Días V.	Monto *	Días V.
Calificación (2)	NOR		NOR		NOR		NOR		NOR		NOR	
<b>RESUMEN</b>												
- Total Deuda	16.075.788,89		18.075.610,86		16.376.407,58		19.124.449,70		26.388.971,06		26.388.971,06	
- Línea No Utilizada	12.135.670,27		9.774.380,47		11.198.004,07		8.311.918,76		670.986,97		670.986,97	
- Garantías	806.242,00		768.322,00		641.019,00		632.133,00		876.316,00		876.316,00	
<b>CREDITOS DIRECTOS</b>												
- CRÉDITOS VIGENTES	2.441.516,71		4.441.338,68		4.205.234,47		6.679.323,67		1.070.549,75		1.070.549,75	
-- GranE: Cred. Rev. Línea Tarj. Crédito									6.774,55		6.774,55	
-- GranE: Préstamos									438.372,15		438.372,15	
--- NoRevolventes									438.372,15		438.372,15	
-- GranE: Factoring									137.074,95		137.074,95	
-- GranE: Arrendamiento Financ									488.328,10		488.328,10	
-- MedE: Cred. Rev. Línea Tarj. Crédito	28.848,02		24.411,54		17.686,84		8.328,91					
-- MedE: Sobregiros CC					20,67		30,08					
-- MedE: Descuentos	39.148,83		2.605.831,79		2.819.215,08		5.501.017,51					
--- Otros	39.148,83		2.605.831,79		2.819.215,08		5.501.017,51					
-- MedE: Préstamos	1.397.163,72		1.157.070,95		914.385,69		670.088,88					
--- NoRevolventes	1.397.163,72		1.157.070,95		914.385,69		670.088,88					
-- MedE: Factoring	651.701,12		351.378,67		172.291,24		239.994,60					
-- MedE: Arrendamiento Financ	324.655,02		302.645,73		281.634,95		259.863,69					
<b>CREDITOS INDIRECTOS</b>												
- Cartas Fianza Otorgadas	13.634.272,18		13.634.272,18		12.171.173,11		12.445.126,03		25.318.421,31		25.318.421,31	
<b>LINEA NO UTIL. Y CRED. NO DESEMB.</b>												
- Cred No Desembolsados							249.040,68					
- LinCred Esq Multilínea	12.135.670,27		9.774.380,47		11.198.004,07		8.062.878,08		670.986,97		670.986,97	
<b>GARANTIAS</b>												
- GARANTIAS RECIBIDAS	806.243,22		768.322,56		641.019,98		632.133,88		876.316,94		876.316,94	
-- Otras Garantías	655.480,68		647.291,53		641.018,98		632.132,88		628.648,14		628.648,14	
-- Otras Gtías No Pref	1,00		1,00		1,00		1,00		247.668,80		247.668,80	

-- GtiasNoPref(AvalyFianza)	150.761,54	121.030,03									
-----------------------------	------------	------------	--	--	--	--	--	--	--	--	--

Última fecha reportada por la SBS : 31/07/2023

Operación	OCT 2022 (SBS: SET2022)		NOV 2022 (SBS: OCT2022)		DIC 2022 (SBS: NOV2022)		ENE 2023 (SBS: DIC2022)		FEB 2023 (SBS: ENE2023)		MAR 2023 (SBS: FEB2023)	
	Monto *	Dias V.	Monto *	Dias V.	Monto *	Dias V.	Monto *	Dias V.	Monto *	Dias V.	Monto *	Dias V.
Calificación (2)	NOR		NOR		NOR		NOR		NOR		NOR	
RESUMEN												
- Total Deuda	19.167.083,60		15.228.014,90		12.290.751,22		12.282.566,67		20.935.258,96		14.672.729,27	
- Línea No Utilizada	10.690.258,92		14.673.128,16		16.599.246,40		16.322.432,54		7.896.053,67		13.869.166,76	
- Garantías	693.639,00		694.859,00		939.514,00		903.706,00		880.419,00		843.626,00	
CREDITOS DIRECTOS												
- CRÉDITOS VIGENTES	5.468.788,75		4.529.720,05		1.450.856,37		1.442.671,82		7.095.364,11		1.038.457,09	
-- MedE: Cred.Rev.LíneaTarj. Crédito	7.676,83		5.380,89		197,80		955,12		5.503,61		4.803,08	
-- MedE: SobregirosCC	28,10										358,27	
-- MedE: Descuentos			3.131.523,86						6.009.850,61		39.148,83	
--- Otros			3.131.523,86						6.009.850,61		39.148,83	
-- MedE: Préstamos	4.493.388,66		419.382,19		375.455,01		331.202,40		286.895,17		242.204,91	
--- NoRevolventes	4.493.388,66		419.382,19		375.455,01		331.202,40		286.895,17		242.204,91	
-- MedE: Factoring	509.781,40		533.433,05		668.527,86		726.147,25		423.675,52		404.908,42	
-- MedE: ArrendamientoFinanc	457.913,76		440.000,06		406.675,70		384.367,05		369.439,20		347.033,58	
CREDITOS INDIRECTOS												
- CartasFianzaOtorgadas	13.698.294,85		10.698.294,85		10.839.894,85		10.839.894,85		13.839.894,85		13.634.272,18	
LINEA NO UTIL. Y CRED. NO DESEMB.												
- LinCredEsqMultilínea	10.690.258,92		14.673.128,16		16.599.246,40		16.322.432,54		7.896.053,67		13.869.166,76	
GARANTIAS												
- GARANTIAS RECIBIDAS	693.639,65		694.859,31		939.514,28		903.706,48		880.419,17		843.626,44	
-- OtrasGarantias			694.858,31		671.162,04		664.541,02		442.520,00		663.147,12	
-- OtrasGtiasNoPref	693.639,65		1,00		1,00		1,00		227.946,09		1,00	
-- GtiasNoPref(AvalyFianza)					268.351,24		239.164,46		209.953,08		180.478,32	

Reportado por : BBVA

Última fecha reportada por la SBS : 31/07/2023

Operación	ABR 2023 (SBS: MAR2023)		MAY 2023 (SBS: ABR2023)		JUN 2023 (SBS: MAY2023)		JUL 2023 (SBS: JUN2023)		AGO 2023 (SBS: JUL2023)		SET 2023 (SBS: JUL2023)	
	Monto *	Dias V.	Monto *	Dias V.	Monto *	Dias V.	Monto *	Dias V.	Monto *	Dias V.	Monto *	Dias V.
Calificación (2)	NOR		NOR		NOR		NOR		NOR		NOR	
RESUMEN												
- Total Deuda	2.430.398,31		3.109.196,19		4.672.859,48		3.043.558,33		3.399.494,23		3.399.494,23	
- Línea No Utilizada	3.613.621,68		2.000.000,00		370.105,02		2.000.000,00					
- Garantías	430.398,00		425.021,00		792.507,00		774.450,00		763.098,00		763.098,00	
CREDITOS DIRECTOS												
- CRÉDITOS VIGENTES	2.430.398,31		2.425.021,19		3.988.684,48		2.359.383,33		2.350.319,23		2.350.319,23	
-- GranE: Préstamos									2.000.000,00		2.000.000,00	
--- NoRevolventes									2.000.000,00		2.000.000,00	
-- GranE: ArrendamientoFinanc									350.319,23		350.319,23	
-- MedE: Descuentos					1.617.079,10							
--- Letras					1.617.079,10							
-- MedE: Préstamos	2.000.000,00		2.000.000,00		2.000.000,00		2.000.000,00					
--- Revolventes	2.000.000,00											
--- NoRevolventes			2.000.000,00		2.000.000,00		2.000.000,00					
-- MedE: ArrendamientoFinanc	430.398,31		425.021,19		371.605,38		359.383,33					
CREDITOS INDIRECTOS												
- CartasFianzaOtorgadas			684.175,00		684.175,00		684.175,00		1.049.175,00		1.049.175,00	
LINEA NO UTIL. Y CRED. NO DESEMB.												
- LinCredDescuentos	2.000.000,00		2.000.000,00		370.105,02		2.000.000,00					
- CredNoDesembolsados	1.613.621,68											
GARANTIAS												
- GARANTIAS RECIBIDAS	430.398,31		425.021,19		792.507,92		774.451,13		763.098,89		763.098,89	
-- OtrasGtiasNoPref					420.902,54		415.067,80		412.779,66		412.779,66	
-- GtiasNoPref(AvalyFianza)	430.398,31		425.021,19		371.605,38		359.383,33		350.319,23		350.319,23	

Última fecha reportada por la SBS : 31/07/2023

Operación	OCT 2022 (SBS: SET2022)		NOV 2022 (SBS: OCT2022)		DIC 2022 (SBS: NOV2022)		ENE 2023 (SBS: DIC2022)		FEB 2023 (SBS: ENE2023)		MAR 2023 (SBS: FEB2023)	
	Monto *	Dias V.	Monto *	Dias V.	Monto *	Dias V.	Monto *	Dias V.	Monto *	Dias V.	Monto *	Dias V.
Calificación (2)	NOR		NOR		NOR		NOR		NOR		NOR	
RESUMEN												
- Total Deuda	1.488.427,52	2	2.842.617,25		1.941.736,00				4.392.732,57		2.435.432,20	
- Línea No Utilizada	1.888.086,53		1.154.269,83		2.000.000,00		3.914.628,00		1.689.409,85		3.632.494,45	
- Garantías									440.237,00		435.432,00	
CREDITOS DIRECTOS												
- CRÉDITOS VIGENTES	1.488.427,52	2	2.842.617,25		1.941.736,00				4.392.732,57		2.435.432,20	
-- MedE: Descuentos	111.527,52	2	842.742,00						1.952.495,28			
--- Letras	111.527,52	2	842.742,00						1.952.495,28			
-- MedE: Préstamos	1.376.900,00		1.999.875,25		1.941.736,00				2.000.000,00		2.000.000,00	
--- Revolventes	1.376.900,00		1.999.875,25		1.941.736,00				2.000.000,00		2.000.000,00	
-- MedE: Arrendamiento Financ									440.237,29		435.432,20	
LINEA NO UTIL. Y CRED. NO DESEMB.												
- LinCredDescuentos	1.888.086,53		1.154.269,79		2.000.000,00		2.000.000,00		38.900,49		2.000.000,00	
- LinCredPréstamos			0,04				1.914.628,00					
- CredNoDesembolsados									1.650.509,36		1.632.494,45	
GARANTIAS												
- GARANTIAS RECIBIDAS									440.237,29		435.432,20	
-- GtiasNoPref(AvalyFianza)									440.237,29		435.432,20	

Reportado por : BIF

Última fecha reportada por la SBS : 31/07/2023

Operación	ABR 2023 (SBS: MAR2023)		MAY 2023 (SBS: ABR2023)		JUN 2023 (SBS: MAY2023)		JUL 2023 (SBS: JUN2023)		AGO 2023 (SBS: JUL2023)		SET 2023 (SBS: JUL2023)	
	Monto *	Dias V.	Monto *	Dias V.	Monto *	Dias V.	Monto *	Dias V.	Monto *	Dias V.	Monto *	Dias V.
Calificación (2)			NOR		NOR		NOR		NOR		NOR	
RESUMEN												
- Total Deuda							155,00	3	809.776,14		809.776,14	
- Línea No Utilizada			3.715.000,00		3.679.000,00		3.628.000,00		2.796.091,86		2.796.091,86	
CREDITOS DIRECTOS												
- CRÉDITOS VIGENTES							155,00	3	202.148,64		202.148,64	
-- GranE: SobregirosCC							155,00	3				
-- GranE: Descuentos									202.148,64		202.148,64	
--- Letras									202.148,64		202.148,64	
CREDITOS INDIRECTOS												
- CartasFianzaOtorgadas									607.627,50		607.627,50	
LINEA NO UTIL. Y CRED. NO DESEMB.												
- LinCredEsqMultilinea			3.715.000,00		3.679.000,00		3.628.000,00		2.796.091,86		2.796.091,86	

Última fecha reportada por la SBS : 31/07/2023

Operación	OCT 2022 (SBS: SET2022)		NOV 2022 (SBS: OCT2022)		DIC 2022 (SBS: NOV2022)		ENE 2023 (SBS: DIC2022)		FEB 2023 (SBS: ENE2023)		MAR 2023 (SBS: FEB2023)	
	Monto *	Dias V.	Monto *	Dias V.	Monto *	Dias V.	Monto *	Dias V.	Monto *	Dias V.	Monto *	Dias V.
Calificación (2)												
RESUMEN												

Reportado por : BANCO PICHINCHA

Última fecha reportada por la SBS : 31/07/2023

Operación	ABR 2023 (SBS: MAR2023)		MAY 2023 (SBS: ABR2023)		JUN 2023 (SBS: MAY2023)		JUL 2023 (SBS: JUN2023)		AGO 2023 (SBS: JUL2023)		SET 2023 (SBS: JUL2023)	
	Monto *	Dias V.	Monto *	Dias V.	Monto *	Dias V.	Monto *	Dias V.	Monto *	Dias V.	Monto *	Dias V.
Calificación (2)												
RESUMEN												

Última fecha reportada por la SBS : 31/07/2023

Operación	OCT 2022 (SBS: SET2022)		NOV 2022 (SBS: OCT2022)		DIC 2022 (SBS: NOV2022)		ENE 2023 (SBS: DIC2022)		FEB 2023 (SBS: ENE2023)		MAR 2023 (SBS: FEB2023)	
	Monto *	Dias V.	Monto *	Dias V.	Monto *	Dias V.	Monto *	Dias V.	Monto *	Dias V.	Monto *	Dias V.

Calificación (2)	NOR	NOR	NOR				
RESUMEN							
- Línea No Utilizada	27.135,89	27.916,00	26.964,00				
- Línea Otorgada	27.867,00	27.916,00	26.964,00				
LINEA NO UTIL. Y CRED. NO DESEMB.							
- LinCredTarjetaCrédito	27.135,89	27.916,00	26.964,00				
LINEAS OTORGADAS							
- LineasTarjetasC	27.867,00	27.916,00	26.964,00				

## Rectificaciones SBS

Entidad	Periodo SBS	Cuenta	Concepto Rectificación	Dice	Debe Decir
---------	-------------	--------	------------------------	------	------------

## Aval/Codeudor

Montos expresados en unidades de soles\*

Es Avalista de:				Información reportada por la SBS al 31/07/2023		
Tipo Doc	Nro Documento	Nombre/Razón Social	Act	Pre	12m	

Montos expresados en unidades de soles\*

Quiénes lo Avalan:				Información reportada por la SBS al 31/07/2023		
Tipo Doc	Nro Documento	Nombre/Razón Social	Act	Pre	12m	
C/E	00001693468	GOMEZ SOTO CAMILO ANDRES	●	●	●	
Institución SBS		Calif. (2)	Saldo *			
BANCO BBVA PERÚ		NOR	350.319,23			

Montos expresados en unidades de soles\*

Es Avalista de:				Información Reportada por Entidades de Microfinanzas / Otros Créditos		
Tipo Doc	Nro Documento	Nombre/Razón Social	Act	Pre	12m	

Montos expresados en unidades de soles\*

Quiénes lo Avalan:				Información Reportada por Entidades de Microfinanzas / Otros Créditos		
Tipo Doc	Nro Documento	Nombre/Razón Social	Act	Pre	12m	

## Documentos Protestados como Deudor/Aceptante

Montos expresados en unidades\*

Reportado por la Cámara de Comercio de Lima (CCL)

## Documentos Protestados sin Regularizar

	# Doc	Monto (S/) *	Max Días Venc.
Total:	0	0,00	

Tipo de Cambio 3.695

Nro. Secuencia	Tip. Reg. **	Acreeedor/Girador	Tipo Doc.	Moneda	Monto *	Monto * (S/)	Boletín	F. Protesto	F. Venc	Días Venc.
----------------	--------------	-------------------	-----------	--------	---------	--------------	---------	-------------	---------	------------

\*\*PR: Protestos, CJ: Cobranza Judicial, MO: Moras, PP: Procesos Penales

Montos expresados en unidades\*

Reportado por la Cámara de Comercio de Lima (CCL)

## Documentos Protestados Regularizados

	# Doc	Monto (S/) *
Total:	0	0,00

Nro. Secuencia	Tip. ** Reg.	Acreedor/Girador	Tipo Doc.	Moneda	Monto *	Monto * (S/)	Boletín	F. Protesto	F. Venc.	F. Reg
----------------	--------------	------------------	-----------	--------	---------	--------------	---------	-------------	----------	--------

\*\*PR: Protestos, CJ: Cobranza Judicial, MO: Moras, PP: Procesos Penales

## Detalle de Vencidos

## Documentos Impagos

Montos expresados en unidades\*

	# Doc	Monto (S/) *	Max Días Venc.
Total:	3	1.157,97	1,791

Se muestran los 10 primeros documentos ordenados por Fecha de Vencimiento, del más reciente al más antiguo

Tipo de Cambio 3.695

Nombre del Acreedor de la Obligación	Tipo Comprobante/ Concepto	Nro Comprobante	Condición Deuda	Moneda	Monto *	Monto * (S/)	F. Venc.
GESTION DE SERVICIOS AMBIENTALES S.A.C.	Factura	01-0F006-0004704	MOROSIDAD	S/.	402,77	402,77	26/12/2018
GESTION DE SERVICIOS AMBIENTALES S.A.C.	Factura	01-0F006-0004498	MOROSIDAD	S/.	75,52	75,52	30/11/2018
GESTION DE SERVICIOS AMBIENTALES S.A.C.	Factura	01-0F006-0004262	MOROSIDAD	S/.	679,68	679,68	11/10/2018

## Deuda Laboral

Montos expresados en unidades de soles\*

	# Doc	Monto (S/) *	Max Días Venc.
Total:	1	308,57	341

Se muestran los 10 primeros documentos ordenados por Periodo de Devengue, del más reciente al más antiguo

Nombre del Acreedor de la Obligación	Periodo	Deuda AFP *	Deuda Fondo *	Tipo de Deuda	Situación de Cobranza
AFP INTEGRAL S A	09/2022	39,07	269,50	Cierta-Declaracion sin pago	Judicial

## Comercio Exterior

Montos expresados en unidades de dólares

Muestra información reportada por la SUNAT desde el 07/02/2011

## Resumen por Ejercicio

Ejercicio	Actividad	Número de Operaciones	Importe USD *	N° Países	3 países con mayor número de operaciones
2022	IMPORTACIÓN	2	10.854,20	2	ITALY, UNITED STATES
2019	IMPORTACIÓN	1	3.404,87	1	COLOMBIA

## Resumen por Meses

Actividad	Ejercicio	Mes	Número de Operaciones	Importe USD *	N° Países	3 países con mayor número de operaciones
IMPORTACIÓN	2022	NOVIEMBR	1	4.609,91	1	ITALY
		JULIO	1	6.244,29	1	UNITED STATES
	2019	MAYO	1	3.404,87	1	COLOMBIA

## PUBLICACIÓN DIARIO "EL PERUANO"

## Reporte Otros Créditos

Institución	ABR 2023		MAY 2023		JUN 2023		JUL 2023		AGO 2023		SET 2023	
	Monto *	Dias V.	Monto *	Dias V.	Monto *	Dias V.	Monto *	Dias V.	Monto *	Dias V.	Monto *	Dias V.

Institución	OCT 2022		NOV 2022		DIC 2022		ENE 2023		FEB 2023		MAR 2023	
	Monto *	Dias V.	Monto *	Dias V.	Monto *	Dias V.	Monto *	Dias V.	Monto *	Dias V.	Monto *	Dias V.

## Reporte Otros Créditos por entidades

Sin Información