



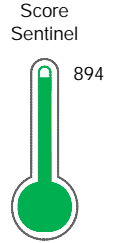
Reporte de Deudas

El reporte contiene solo los títulos seleccionados

- Información General
- Consulta Rápida
- Principales Acreedores
- Detalle Variación
- Posición Histórica
- Gráficos
- Rep. Vencidos
- Rep. SBS/Microf.
- SBS/Microf. Entidades
- Rectificaciones SBS
- Avalados/Avalistas
- Hechos de Importancia
- Documentos CCL
- Detalle de Vencidos
- Comercio Exterior
- Otros Créditos
- Otros Créd. Entidades
- Otros Rep. Negativos

RUC 20556626902 - BGG COSTA S.A.C.

Fecha Proceso	Tipo Doc.	N. Doc.	Nota	Deuda Total *	Var.	Actual	Previo	12m
22/03/2023	RUC	20556626902	0.000	778.174,36		●	●	●



Riesgo Muy Bajo

*** La persona consultada cuenta con los siguientes créditos e indicadores.**

- Está Avalado
- Reprogramados DU N 026-20

Sentinel Sabio

Bancarizado: SI

Recomendación de Sentinel Sabio
Evaluación Crediticia



APROBAR
Producto Générico

Detalle:

- Cumple con todas las reglas de evaluación

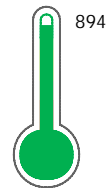
Cuota Estimada Mensual

S/ 35894,



Score Sentinel

Nivel de Riesgo



Riesgo Muy Bajo

Recomendación:

En este nivel de riesgo, 3 de 100 empresas podrían caer en incumplimiento en los próximos 12 meses

Información General

Datos Principales

25/01/2023: Última actualización de información reportada por SUNAT

Razón Social:	BGG COSTA S.A.C.		
Nombre Comercial:	RUTTA TRAVEL & BREAK		
Tipo de Contribuyente:	SOCIEDAD ANONIMA CERRADA		
Estado de Contribuyente:	ACTIVO	Condición del Contribuyente:	HABIDO
Inicio de Actividades:	01/03/2014		
Tamaño contribuyente:	MEDIANO	Dependencia:	INTENDENCIA LIMA MEPECO
Actividad Económica Principal	RESTAURANTES, BARES Y CANTINAS.		
Actividad Económica Secundaria 1	-	Actividad Económica Secundaria 2	-
Fecha Inscripción RRPP:	27/01/2014	Número de Partida Registral:	-
Folio:	-	Asiento:	-

Agente de retención

Direcciones Registradas

Dirección	Fuente
JIRON TOMAS RAMSEY NRO. 114 MAGDALENA DEL MAR - LIMA - LIMA	SUNAT - DOMICILIO FISCAL
AVENIDA FITZCARRALD NRO. 401 CENTRO CHICLAYO 01 CHICLAYO - CHICLAYO - LAMBAYEQUE	SUNAT - L. COMERCIAL
AVENIDA CORPAC NRO. 274 SEC. CASTILLA CASTILLA - PIURA - PIURA	SUNAT - L. COMERCIAL
AVENIDA AEROPUERTO NRO. S/N ASENTAMIENTO HUMANO BELLO HORIZONTE HUANCHACO - TRUJILLO - LA LIBERTAD (AEROPUERTO HUANCHACO)	SUNAT - SUCURSAL
AVENIDA AEROPUERTO NRO. S/N INT. REF CERRO COLORADO - AREQUIPA - AREQUIPA (AQP-ZP-011,AEROPUERTO ALFREDO RODRIGUEZ)	SUNAT - L. COMERCIAL
AVENIDA CAMINO REAL NRO. 1075 URBANIZACION FUNDO CONDE DE SAN ISIDRO SAN ISIDRO - LIMA - LIMA	SUNAT - SUCURSAL
KM. 1276 OTR. PANAMERICANA NORTE TUMBES - TUMBES - TUMBES (INT. AEROPUERTO CAPITAN FAP PEDRO CANGA)	SUNAT - L. COMERCIAL

Representantes Legales

Nro Documento	Nombre de Representante	Act	Pre	12m	Fecha desde que ocupa Cargo	Cargo
10543409	CARABELLI MARQUEZ GIANCARLO				27/01/2014	GERENTE GENERAL

Empresas Relacionadas a:

CARABELLI MARQUEZ GIANCARLO

Ruc	Razón Social	Semáforos			Fecha desde que ocupa Cargo	Cargo	Estado
		Act	Pre	12m			
20111802131	DON ITALO S.A.C.				04/02/2015	APODERADO	ACTIVO
20527072698	CARABELLI & SEARLES SOC. COMERCIAL DE RESPONSABILIDAD LIMITA				01/07/2002	GERENTE GENERAL	BAJA DE OFICIO
20541192833	INVERSIONES BGG ORIENTE SAC				27/06/2012	GERENTE GENERAL	ACTIVO
20543860795	DMC MEDIC S.A.C.				20/05/2011	GERENTE GENERAL	SUSPENSION TEMPORAL

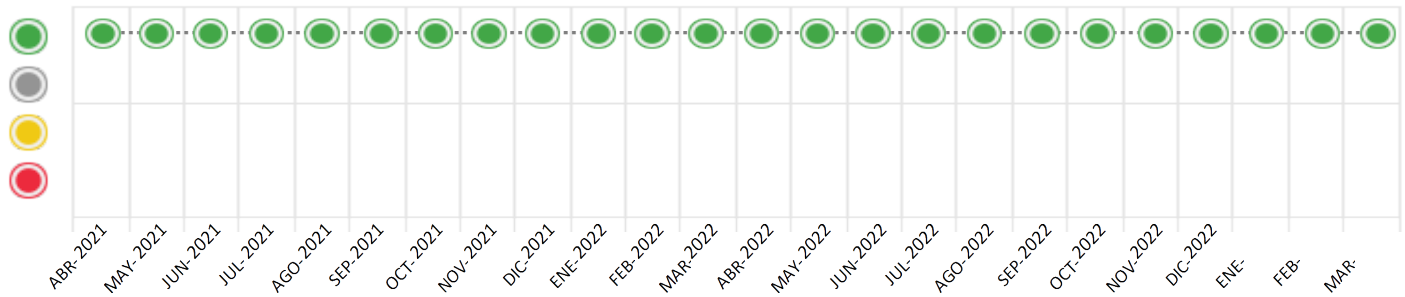
Consulta Rápida

Documento de identidad consultado

Fecha Proceso	Tipo Doc.	N. Doc.	Nombre o Raz. Social	Nota	Deuda Total *	Var.	Actual	Previo	12m
22/03/2023	RUC	20556626902	BGG COSTA S.A.C.	0.000	778.174,36		●	●	●

Montos expresados en unidades de soles*

Semáforos de los últimos 24 meses



Semáforo	Descripción
●	No registra información de deudas
●	Mínimo Riesgo: Sin deudas vencidas
●	Mediano Riesgo: Deudas con poco atraso*
●	Alto Riesgo: Deudas con atraso significativo*

*Semáforo deuda menor: Deuda vencida menor S/ 100 personas naturales o menor S/ 500 personas jurídicas

Verde: 0 <= Sem. < 0.001
 Amarillo: 0.001 <= Sem. <= 2
 Rojo: 2 < Sem. <= 6

Variación	Descripción
▼	Variación Negativa: La nueva información reportada ha incrementado tu riesgo crediticio
▲	Variación Positiva: La nueva información ha mejorado tu posición de riesgo
%	Variación Porcentual Positiva: El monto total reportado por la SBS/Microfinanzas o número de instituciones financieras ha aumentado
%	Variación Porcentual Negativa: El monto total reportado por la SBS/Microfinanzas o número de instituciones financieras ha disminuido
≡	Aproximadamente igual o igual

Detalle de la deuda SBS/Microfinanzas

Entidad	Deuda Anterior			Deuda a MAR 2023				Rect. (1)	Disc.
	SET 2022	DIC 2022	FEB 2023	Fecha Inf.	Calif. (2)	Monto *	Días Venc.		
TOTAL	937.673,79	858.165,15	804.811,67	28/02/2023	NOR	778.174,36	0		

(1) Ver detalle en el cuadro de Rectificaciones SBS

(2) NOR: Normal, CPP: Con Problemas Potenciales, DEF: Deficiente, DUD: Dudoso, PER: Pérdida, SCAL: Sin Calificación

Detalle de la deuda de Otros Créditos

Entidad	Deuda Anterior			Deuda a MAR 2023				Disc.
	SET 2022	DIC 2022	FEB 2023	Fecha Inf.	Calif. (2)	Monto	Días Venc.	
TOTAL								

(2) NOR: Normal, CPP: Con Problemas Potenciales, DEF: Deficiente, DUD: Dudoso, PER: Pérdida, SCAL: Sin Calificación

Detalle de vencidos

# Doc	Fuente - Acreedor	Monto *	Días Venc.

Utilización de Líneas de Crédito

Instituciones	**	Línea Aprobada	Línea No Utilizada	Línea Utilizada	% L. Ut.
TOTAL					0%

**Tipo de Crédito

Principales Acreedores

Montos expresados en unidades de soles*

Resumen de Deudas

Descripción de la Deuda	Monto *	Días
Deuda total SBS al 28/02/2023	778.174,36	
% Calificación normal	100.00	
Peor Calificación (2)	NOR	
Otros Créditos	0,00	****

Detalle de deuda SBS/Microfinanzas

Institución SBS	Calif. (2)	Saldo *	% Ven.	Días Venc.	Rect.(1)
BBVA	NOR	778.174,36	0.00		
Deuda Total SBS/MicroFinanzas		778.174,36	0		

Detalle de Riesgos SBS/Microfinanzas

Concepto	Saldo *
Deuda Directa	763.704,36
Deuda Indirecta	14.470,00
Deuda Castigada	0,00
Deuda Total SBS/MicroFinanzas	778.174,36
Línea Tarj.Cred. No utilizada	0,00
Total Riesgo SBS/MicroFinanzas	778.174,36

Detalle de deuda Otros Créditos

Empresa	Calif. (2)	Saldo *	% Ven.	Días Venc.	Disc.
Deuda Total Otros Créditos		0,00	0		

Detalle de vencidos

# Doc	Fuente - Acreedor	Monto *	Días Venc.
-------	-------------------	---------	------------

Detalle Variación

Montos expresados en unidades de soles*

Resumen de la variación

Descripción de la deuda	21/02/2023	22/03/2023	Variación
Score	0.000	0.000	0.000
Nro. Entidades SBS/Microf.	1	1	0
Riesgo Total SBS/Microf. *	804.811,67	778.174,36	
Deuda Directa	790.341,67	763.704,36	-26.637,31
Deuda Indirecta	14.470,00	14.470,00	0,00
Deuda Castigada	0,00	0,00	0,00

Variación del Riesgo Total SBS/Microf. *	Antes	22/03/2023	Variación
Último Mes	804.811,67	778.174,36	-26.637,31
Último Trimestre	858.165,15	778.174,36	-79.990,79
Último Semestre	937.673,79	778.174,36	-159.499,43
Último Año	990.603,00	778.174,36	-212.428,64

Calificación SBS/Microf.	21/02/2023	22/03/2023	Variación
% NOR (Normal)	100.00	100.00	0.00
% CPP (Con Problemas Potenciales)	0.00	0.00	0.00
% DEF (Deficiente)	0.00	0.00	0.00
% DUD (Dudoso)	0.00	0.00	0.00
% PER (Pérdida)	0.00	0.00	0.00

Deuda vencida *	21/02/2023	22/03/2023	Variación
Total deuda vencida	0,00	0,00	0,00
Deuda por Otros Créditos *	21/02/2023	22/03/2023	Variación
Total deuda otros créditos	0,00	0,00	0,00

Detalle de la variación

Fuente - Acreedor *	21/02/2023	22/03/2023	Variación
---------------------	------------	------------	-----------


Posición Histórica

Montos expresados en unidades de soles*

Fecha de Proceso	Sema. Actual	Sem. Riesgo	Var.	Superintendencia de Banca y Seguros (SBS/Microfinan.)				Otros Créditos	Otros Vencidos *				Ctas. Cerr./Anu.		Otros Repor. Negati.	
				# Enti.	Deuda Total *	% Cali. normal	Peor Califi. (2)		Deuda Vencida *	Protestos	Docs. Impagos	Deuda Tributaria	Deuda Laboral	Cta. Cte.		Tar. Créd.
22/03/2023	●	0.000	☰	1	778.174,36	100.00	NOR	0,00	0,00	0,00	0,00	0,00	0,00	0	0	0
21/02/2023	●	0.000	☰	1	804.811,67	100.00	NOR	0,00	0,00	0,00	0,00	0,00	0,00	0	0	0
23/01/2023	●	0.000	☰	1	831.447,31	100.00	NOR	0,00	0,00	0,00	0,00	0,00	0,00	0	0	0
22/12/2022	●	0.000	☰	1	858.165,15	100.00	NOR	0,00	0,00	0,00	0,00	0,00	0,00	0	0	0
23/11/2022	●	0.000	☰	1	884.637,27	100.00	NOR	0,00	0,00	0,00	0,00	0,00	0,00	0	0	0
24/10/2022	●	0.000	☰	1	911.196,96	100.00	NOR	0,00	0,00	0,00	0,00	0,00	0,00	0	0	0
22/09/2022	●	0.000	☰	1	937.673,79	100.00	NOR	0,00	0,00	0,00	0,00	0,00	0,00	0	0	0
22/08/2022	●	0.000	☰	1	964.111,09	100.00	NOR	0,00	0,00	0,00	0,00	0,00	0,00	0	0	0
22/07/2022	●	0.000	☰	1	990.603,00	100.00	NOR	0,00	0,00	0,00	0,00	0,00	0,00	0	0	0
23/06/2022	●	0.000	☰	1	990.603,00	100.00	NOR	0,00	0,00	0,00	0,00	0,00	0,00	0	0	0
23/05/2022	●	0.000	☰	1	990.603,00	100.00	NOR	0,00	0,00	0,00	0,00	0,00	0,00	0	0	0
25/04/2022	●	0.000	☰	1	990.603,00	100.00	NOR	0,00	0,00	0,00	0,00	0,00	0,00	0	0	0
22/03/2022	●	0.000	☰	1	990.603,00	100.00	NOR	0,00	0,00	0,00	0,00	0,00	0,00	0	0	0
23/02/2022	●	0.000	☰	1	976.133,00	100.00	NOR	0,00	0,00	0,00	0,00	0,00	0,00	0	0	0
24/01/2022	●	0.000	☰	1	976.133,00	100.00	NOR	0,00	0,00	0,00	0,00	0,00	0,00	0	0	0
21/12/2021	●	0.000	☰	1	976.133,00	100.00	NOR	0,00	0,00	0,00	0,00	0,00	0,00	0	0	0
23/11/2021	●	0.000	☰	1	996.078,00	100.00	NOR	0,00	0,00	0,00	0,00	0,00	0,00	0	0	0
22/10/2021	●	0.000	☰	1	996.803,00	100.00	NOR	0,00	0,00	0,00	0,00	0,00	0,00	0	0	0
23/09/2021	●	0.000	☰	1	996.553,00	100.00	NOR	0,00	0,00	0,00	0,00	0,00	0,00	0	0	0
23/08/2021	●	0.000	☰	1	996.333,00	100.00	NOR	0,00	0,00	0,00	0,00	0,00	0,00	0	0	0
24/07/2021	●	0.000	☰	1	995.423,00	100.00	NOR	0,00	0,00	0,00	0,00	0,00	0,00	0	0	0
23/06/2021	●	0.000	☰	1	995.223,00	100.00	NOR	0,00	0,00	0,00	0,00	0,00	0,00	0	0	0
24/05/2021	●	0.000	☰	1	995.068,00	100.00	NOR	0,00	0,00	0,00	0,00	0,00	0,00	0	0	0
23/04/2021	●	0.000	☰	1	994.918,00	100.00	NOR	0,00	0,00	0,00	0,00	0,00	0,00	0	0	0

Gráficos

Montos expresados en unidades de soles*



NOR: Normal, CPP: Con Problemas Potenciales, DEF: Deficiente, DUD: Dudoso, PER: Pérdida, SCAL: Sin Calificación

Reporte de Vencidos

Montos expresados en unidades de soles*

Fuente - Acreedor	DIC 2022			ENE 2023			FEB 2023			MAR 2023		
	# Docs.	Monto *	Dias V.	# Docs.	Monto *	Dias V.	# Docs.	Monto *	Dias V.	# Docs.	Monto *	Dias V.

Montos expresados en unidades de soles*

Fuente - Acreedor	AGO 2022			SET 2022			OCT 2022			NOV 2022		
	# Docs.	Monto *	Dias V.	# Docs.	Monto *	Dias V.	# Docs.	Monto *	Dias V.	# Docs.	Monto *	Dias V.

Montos expresados en unidades de soles*

Fuente - Acreedor	ABR 2022			MAY 2022			JUN 2022			JUL 2022		
	# Docs.	Monto *	Dias V.	# Docs.	Monto *	Dias V.	# Docs.	Monto *	Dias V.	# Docs.	Monto *	Dias V.

Reporte SBS/Microfinanzas

Montos expresados en unidades de soles*

Última fecha reportada por la SBS : 28/02/2023

ULTIMOS 6 MESES		OCT 2022 (SBS: SET 2022)	NOV 2022 (SBS: OCT 2022)	DIC 2022 (SBS: NOV 2022)	ENE 2023 (SBS: DIC 2022)	FEB 2023 (SBS: ENE 2023)	MAR 2023 (SBS: FEB 2023)
% Porcentaje de	NOR (Normal)	100.00	100.00	100.00	100.00	100.00	100.00
	CPP (Con Problemas Pote.)	0.00	0.00	0.00	0.00	0.00	0.00
Calificación	DEF (Deficiente)	0.00	0.00	0.00	0.00	0.00	0.00
	DUD (Dudoso)	0.00	0.00	0.00	0.00	0.00	0.00
	PER (Pérdida)	0.00	0.00	0.00	0.00	0.00	0.00

Institución	OCT 2022 (SBS: SET 2022)		NOV 2022 (SBS: OCT 2022)		DIC 2022 (SBS: NOV 2022)		ENE 2023 (SBS: DIC 2022)		FEB 2023 (SBS: ENE 2023)		MAR 2023 (SBS: FEB 2023)	
	Monto *	Dias V.	Monto *	Dias V.	Monto *	Dias V.	Monto *	Dias V.	Monto *	Dias V.	Monto *	Dias V.
BBVA	911.196,96		884.637,27		858.165,15		831.447,31		804.811,67		778.174,36	
TOTAL	911.196,96		884.637,27		858.165,15		831.447,31		804.811,67		778.174,36	

Última fecha reportada por la SBS : 28/02/2023

Operación	OCT 2022 (SBS: SET 2022)		NOV 2022 (SBS: OCT 2022)		DIC 2022 (SBS: NOV 2022)		ENE 2023 (SBS: DIC 2022)		FEB 2023 (SBS: ENE 2023)		MAR 2023 (SBS: FEB 2023)	
	Monto *	Dias V.	Monto *	Dias V.	Monto *	Dias V.	Monto *	Dias V.	Monto *	Dias V.	Monto *	Dias V.
RESUMEN												
- Total Deuda	911.196,96		884.637,27		858.165,15		831.447,31		804.811,67		778.174,36	
- Garantías	2.617.407,00		2.540.384,00		2.463.615,00		752.179,00		2.308.890,00		2.231.641,00	
CREDITOS DIRECTOS												
- CRÉDITOS VIGENTES	896.726,96		870.167,27		843.695,15		816.977,31		790.341,67		763.704,36	
-- MedE: Préstamos	896.726,96		870.167,27		843.695,15		816.977,31		790.341,67		763.704,36	
--- NoRevolventes	896.726,96		870.167,27		843.695,15		816.977,31		790.341,67		763.704,36	
CREDITOS INDIRECTOS												
- CartasFianzaOtorgadas	14.470,00		14.470,00		14.470,00		14.470,00		14.470,00		14.470,00	
GARANTIAS												
- GARANTIAS RECIBIDAS	2.617.408,18		2.540.385,08		2.463.615,94		752.179,58		2.308.890,84		2.231.642,64	
-- 1eraGCertParticipación	16.900,00		16.900,00		16.900,00		16.900,00		16.900,00		16.900,00	
-- Gob. Nacional Reprog. Reactiva Perú	807.054,26		783.150,54		759.325,64		735.279,58		711.307,50		687.333,92	
-- GtiasNoPref(AvalyFianza)	1.793.453,92		1.740.334,54		1.687.390,30				1.580.683,34		1.527.408,72	
- PROGRAMA REACTIVA PERU	896.726,96		870.167,27		843.695,15		816.977,31		790.341,67		763.704,36	

Última fecha reportada por la SBS : 28/02/2023

Montos expresados en unidades de soles*

6 MESES ANTERIORES		ABR 2022 (SBS: MAR 2022)	MAY 2022 (SBS: ABR 2022)	JUN 2022 (SBS: MAY 2022)	JUL 2022 (SBS: JUN 2022)	AGO 2022 (SBS: JUL 2022)	SET 2022 (SBS: AGO 2022)
% Porcentaje de	NOR (Normal)	100.00	100.00	100.00	100.00	100.00	100.00
	CPP (Con Problemas Pote.)	0.00	0.00	0.00	0.00	0.00	0.00
Calificación	DEF (Deficiente)	0.00	0.00	0.00	0.00	0.00	0.00
	DUD (Dudoso)	0.00	0.00	0.00	0.00	0.00	0.00



PER (Pérdida)	0.00	0.00	0.00	0.00	0.00	0.00						
Institución	ABR 2022 (SBS: MAR 2022)		MAY 2022 (SBS: ABR 2022)		JUN 2022 (SBS: MAY 2022)		JUL 2022 (SBS: JUN 2022)		AGO 2022 (SBS: JUL 2022)		SET 2022 (SBS: AGO 2022)	
	Monto *	Dias V.	Monto *	Dias V.	Monto *	Dias V.	Monto *	Dias V.	Monto *	Dias V.	Monto *	Dias V.
BBVA	990.603,00		990.603,00		990.603,00		990.603,00		964.111,09		937.673,79	
TOTAL	990.603,00		990.603,00		990.603,00		990.603,00		964.111,09		937.673,79	

Última fecha reportada por la SBS : 28/02/2023

Operación	ABR 2022 (SBS: MAR 2022)		MAY 2022 (SBS: ABR 2022)		JUN 2022 (SBS: MAY 2022)		JUL 2022 (SBS: JUN 2022)		AGO 2022 (SBS: JUL 2022)		SET 2022 (SBS: AGO 2022)	
	Monto *	Dias V.	Monto *	Dias V.	Monto *	Dias V.	Monto *	Dias V.	Monto *	Dias V.	Monto *	Dias V.
RESUMEN												
- Total Deuda	990.603,00		990.603,00		990.603,00		990.603,00		964.111,09		937.673,79	
- Garantías	2.847.685,00		2.847.685,00		2.847.685,00		2.847.685,00		2.770.858,00		2.694.190,00	
CREDITOS DIRECTOS												
- CREDITOS VIGENTES	976.133,00		976.133,00		976.133,00		976.133,00		949.641,09		923.203,79	
-- MedE:Préstamos	976.133,00		976.133,00		976.133,00		976.133,00		949.641,09		923.203,79	
--- NoRevolventes	976.133,00		976.133,00		976.133,00		976.133,00		949.641,09		923.203,79	
CREDITOS INDIRECTOS												
- CartasFianzaOtorgadas	14.470,00		14.470,00		14.470,00		14.470,00		14.470,00		14.470,00	
GARANTIAS												
- GARANTIAS RECIBIDAS	2.847.685,70		2.847.685,70		2.847.685,70		2.847.685,70		2.770.859,16		2.694.190,99	
-- 1eraGCertParticipación	16.900,00		16.900,00		16.900,00		16.900,00		16.900,00		16.900,00	
-- Gob. Nacional Reprog. Reactiva Perú	878.519,70		878.519,70		878.519,70		878.519,70		854.676,98		830.883,41	
-- GtiasNoPref(AvalyFianza)	1.952.266,00		1.952.266,00		1.952.266,00		1.952.266,00		1.899.282,18		1.846.407,58	
- PROGRAMA REACTIVA PERU	976.133,00		976.133,00		976.133,00				949.641,09		923.203,79	

Reporte SBS/Microfinanzas por entidades

Reportado por : BBVA

Última fecha reportada por la SBS : 28/02/2023

Operación	OCT 2022 (SBS: SET2022)		NOV 2022 (SBS: OCT2022)		DIC 2022 (SBS: NOV2022)		ENE 2023 (SBS: DIC2022)		FEB 2023 (SBS: ENE2023)		MAR 2023 (SBS: FEB2023)	
	Monto *	Dias V.	Monto *	Dias V.	Monto *	Dias V.	Monto *	Dias V.	Monto *	Dias V.	Monto *	Dias V.
Calificación (2)	NOR		NOR		NOR		NOR		NOR		NOR	
RESUMEN												
- Total Deuda	911.196,96		884.637,27		858.165,15		831.447,31		804.811,67		778.174,36	
- Garantías	2.617.407,00		2.540.384,00		2.463.615,00		752.179,00		2.308.890,00		2.231.641,00	
CREDITOS DIRECTOS												
- CREDITOS VIGENTES	896.726,96		870.167,27		843.695,15		816.977,31		790.341,67		763.704,36	
-- MedE:Préstamos	896.726,96		870.167,27		843.695,15		816.977,31		790.341,67		763.704,36	
--- NoRevolventes	896.726,96		870.167,27		843.695,15		816.977,31		790.341,67		763.704,36	
CREDITOS INDIRECTOS												
- CartasFianzaOtorgadas	14.470,00		14.470,00		14.470,00		14.470,00		14.470,00		14.470,00	
GARANTIAS												
- GARANTIAS RECIBIDAS	2.617.408,18		2.540.385,08		2.463.615,94		752.179,58		2.308.890,84		2.231.642,64	
-- 1eraGCertParticipación	16.900,00		16.900,00		16.900,00		16.900,00		16.900,00		16.900,00	
-- Gob. Nacional Reprog. Reactiva Perú	807.054,26		783.150,54		759.325,64		735.279,58		711.307,50		687.333,92	
-- GtiasNoPref(AvalyFianza)	1.793.453,92		1.740.334,54		1.687.390,30				1.580.683,34		1.527.408,72	
- PROGRAMA REACTIVA PERU	896.726,96		870.167,27		843.695,15		816.977,31		790.341,67		763.704,36	

Última fecha reportada por la SBS : 28/02/2023

Operación	ABR 2022 (SBS: MAR2022)		MAY 2022 (SBS: ABR2022)		JUN 2022 (SBS: MAY2022)		JUL 2022 (SBS: JUN2022)		AGO 2022 (SBS: JUL2022)		SET 2022 (SBS: AGO2022)	
	Monto *	Dias V.	Monto *	Dias V.	Monto *	Dias V.	Monto *	Dias V.	Monto *	Dias V.	Monto *	Dias V.
Calificación (2)	NOR		NOR		NOR		NOR		NOR		NOR	
RESUMEN												
- Total Deuda	990.603,00		990.603,00		990.603,00		990.603,00		964.111,09		937.673,79	
- Garantías	2.847.685,00		2.847.685,00		2.847.685,00		2.847.685,00		2.770.858,00		2.694.190,00	
CREDITOS DIRECTOS												

- CRÉDITOS VIGENTES	976.133,00	976.133,00	976.133,00	976.133,00	949.641,09	923.203,79
-- MedE:Préstamos	976.133,00	976.133,00	976.133,00	976.133,00	949.641,09	923.203,79
--- NoRevolventes	976.133,00	976.133,00	976.133,00	976.133,00	949.641,09	923.203,79
CREDITOS INDIRECTOS						
- CartasFianzaOtorgadas	14.470,00	14.470,00	14.470,00	14.470,00	14.470,00	14.470,00
GARANTIAS						
- GARANTIAS RECIBIDAS	2.847.685,70	2.847.685,70	2.847.685,70	2.847.685,70	2.770.859,16	2.694.190,99
-- 1eraGCertParticipación	16.900,00	16.900,00	16.900,00	16.900,00	16.900,00	16.900,00
-- Gob. Nacional Reprog. Reactiva Perú	878.519,70	878.519,70	878.519,70	878.519,70	854.676,98	830.883,41
-- GtiasNoPref(AvalyFianza)	1.952.266,00	1.952.266,00	1.952.266,00	1.952.266,00	1.899.282,18	1.846.407,58
- PROGRAMA REACTIVA PERU	976.133,00	976.133,00	976.133,00		949.641,09	923.203,79

Rectificaciones SBS

Entidad	Periodo SBS	Cuenta	Concepto Rectificación	Dice	Debe Decir
---------	-------------	--------	------------------------	------	------------

Aval/Codeudor

Montos expresados en unidades de soles*

Es Avalista de:

Información reportada por la SBS al 31/01/2023

Tipo Doc	Nro Documento	Nombre/Razón Social	Act	Pre	12m
----------	---------------	---------------------	-----	-----	-----

Montos expresados en unidades de soles*

Quiénes lo Avalan:

Información reportada por la SBS al 31/01/2023

Tipo Doc	Nro Documento	Nombre/Razón Social	Act	Pre	12m
DNI	08189530	CARABELLI PACE GUIDO ORACIO			
		Institución SBS	Calif. (2)	Saldo *	
		BANCO BBVA PERÚ	NOR	790.341,67	
DNI	10543409	CARABELLI MARQUEZ GIANCARLO			
		Institución SBS	Calif. (2)	Saldo *	
		BANCO BBVA PERÚ	NOR	790.341,67	

Montos expresados en unidades de soles*

Es Avalista de:

Información Reportada por Entidades de Microfinanzas / Otros Créditos

Tipo Doc	Nro Documento	Nombre/Razón Social	Act	Pre	12m
----------	---------------	---------------------	-----	-----	-----

Montos expresados en unidades de soles*

Quiénes lo Avalan:

Información Reportada por Entidades de Microfinanzas / Otros Créditos

Tipo Doc	Nro Documento	Nombre/Razón Social	Act	Pre	12m
----------	---------------	---------------------	-----	-----	-----

Documentos Protestados como Deudor/Aceptante

Montos expresados en unidades*

Reportado por la Cámara de Comercio de Lima (CCL)

Documentos Protestados sin Regularizar

	# Doc	Monto (S/) *	Max Días Venc.
Total:	0	0,00	



Tipo de Cambio 3.806

Nro. Secuencia	Tip. Reg. **	Acreedor/Girador	Tipo Doc.	Moneda	Monto *	Monto * (S/)	Boletín	F. Protesto	F. Venc.	Días Venc.
----------------	--------------	------------------	-----------	--------	---------	--------------	---------	-------------	----------	------------

**PR: Protestos, CJ: Cobranza Judicial, MO: Moras, PP: Procesos Penales

Montos expresados en unidades*

Reportado por la Cámara de Comercio de Lima (CCL)

Documentos Protestados Regularizados

	# Doc	Monto (S/) *
Total:	0	0,00

Nro. Secuencia	Tip. Reg. **	Acreedor/Girador	Tipo Doc.	Moneda	Monto *	Monto * (S/)	Boletín	F. Protesto	F. Venc.	F. Reg
----------------	--------------	------------------	-----------	--------	---------	--------------	---------	-------------	----------	--------

**PR: Protestos, CJ: Cobranza Judicial, MO: Moras, PP: Procesos Penales

Detalle de Vencidos

Comercio Exterior

Montos expresados en unidades de dólares

Muestra información reportada por la SUNAT desde el 07/02/2011

Resumen por Ejercicio

Ejercicio	Actividad	Número de Operaciones	Importe USD *	N° Países	3 países con mayor número de operaciones
-----------	-----------	-----------------------	---------------	-----------	--

Resumen por Meses

Actividad	Ejercicio	Mes	Número de Operaciones	Importe USD *	N° Países	3 países con mayor número de operaciones
-----------	-----------	-----	-----------------------	---------------	-----------	--

PUBLICACIÓN DIARIO "EL PERUANO"

Reporte Otros Créditos

Institución	OCT 2022		NOV 2022		DIC 2022		ENE 2023		FEB 2023		MAR 2023	
	Monto *	Días V.	Monto *	Días V.	Monto *	Días V.	Monto *	Días V.	Monto *	Días V.	Monto *	Días V.

Institución	ABR 2022		MAY 2022		JUN 2022		JUL 2022		AGO 2022		SET 2022	
	Monto *	Días V.	Monto *	Días V.	Monto *	Días V.	Monto *	Días V.	Monto *	Días V.	Monto *	Días V.

Reporte Otros Créditos por entidades

Sin Información