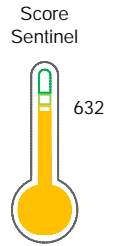


El reporte contiene solo los títulos seleccionados

- Información General
- Consulta Rápida
- Principales Acreedores
- Detalle Variación
- Posición Histórica
- Gráficos
- Rep. Vencidos
- Rep. SBS/Microf.
- SBS/Microf. Entidades
- Rectificaciones SBS
- Avalados/Avalistas
- Hechos de Importancia
- Documentos CCL
- Detalle de Vencidos
- Comercio Exterior
- Otros Créditos
- Otros Créd. Entidades
- Otros Rep. Negativos

RUC 20602615104 - T-AYUDA S.A.C.

Fecha Proceso	Tipo Doc.	N. Doc.	Nota	Deuda Total *	Var.	Actual	Previo	12m
18/10/2021	RUC	20602615104	0.197	413.561,06				



Riesgo Medio

* La persona consultada cuenta con los siguientes créditos e indicadores.

- Está Avalado
- Reprogramados DU N 026-20

Sentinel Sabio

Bancarizado: SI

Recomendación de Sentinel Sabio

Evaluación Crediticia



OBSERVAR
Producto Genérico

Detalle:

- Presenta estado de riesgo medio

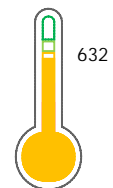
Cuota Estimada Mensual

S/ 18133,



Score Sentinel

Nivel de Riesgo



Riesgo Medio

Recomendación:

En este nivel de riesgo, 17 de 100 empresas podrían caer en incumplimiento en los próximos 12 meses

Información General

Datos Principales

01/01/2021: Última actualización de información reportada por SUNAT

Razón Social:	T-AYUDA S.A.C.		
Nombre Comercial:	-		
Tipo de Contribuyente:	SOCIEDAD ANONIMA CERRADA		
Estado de Contribuyente:	ACTIVO	Condición del Contribuyente:	HABIDO
Inicio de Actividades:	09/11/2017		
Tamaño contribuyente:	RESTO	Dependencia:	INTENDENCIA LIMA MEPECO
Actividad Económica Principal	OTRAS ACTIVIDADES DE TRANSPORTES.		
Actividad Económica Secundaria 1	-	Actividad Económica Secundaria 2	-
Fecha Inscripción RRPP:	25/10/2017	Número de Partida Registral:	-
Folio:	-	Asiento:	-

Agente de retención

Direcciones Registradas

Dirección	Fuente
JIRON CHULPAS NRO 173 URBANIZACION TAHUANTINSUYO CUARTA ZONA INDEPENDENCIA - LIMA - LIMA	SUNAT - DOMICILIO FISCAL
CALLE EL PALMAR NRO. 151 URBANIZACION SALAMANCA DE MONTEERRICO ATE - LIMA - LIMA	SUNAT - SUCURSAL

Representantes Legales

Nro Documento	Nombre de Representante	Semáforos			Fecha desde que ocupa Cargo	Cargo
		Act	Pre	12m		
42436557	GONZALES RAMOS LUIS ANGEL				25/10/2017	GERENTE GENERAL

Empresas Relacionadas a:

GONZALES RAMOS LUIS ANGEL

Ruc	Razón Social	Semáforos			Fecha desde que ocupa Cargo	Cargo	Estado
		Act	Pre	12m			
20603783213	AC COMPANY SOLUTIONS S.A.C				28/09/2018	GERENTE GENERAL	ACTIVO

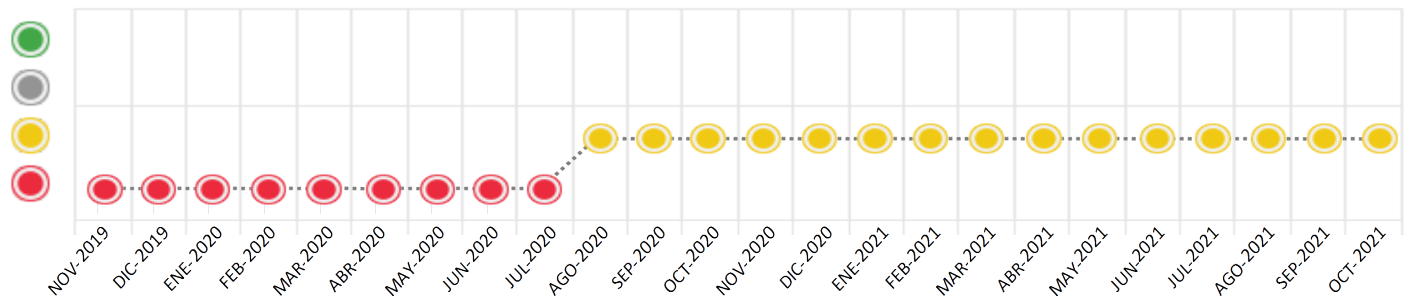
Consulta Rápida





Documento de identidad consultado

Fecha Proceso	Tipo Doc.	N. Doc.	Nombre o Raz. Social	Nota	Deuda Total *	Var.	Actual	Previo	12m
18/10/2021	RUC	20602615104	T-AYUDA S.A.C.	0.197	413.561,06				

Montos expresados en unidades de soles*






Semáforos de los últimos 24 meses



Semáforo	Descripción
	No registra información de deudas
	Mínimo Riesgo: Sin deudas vencidas
	Mediano Riesgo: Deudas con poco atraso*
	Alto Riesgo: Deudas con atraso significativo*

*Semáforo deuda menor: Deuda vencida menor S/ 100 personas naturales o menor S/ 500 personas jurídicas

Verde: $0 \leq \text{Sem.} < 0.001$
 Amarillo: $0.001 \leq \text{Sem.} < 2$
 Rojo: $2 < \text{Sem.} < 6$

Variación	Descripción
	Variación Negativa: La nueva información reportada ha incrementado tu riesgo crediticio
	Variación Positiva: La nueva información ha mejorado tu posición de riesgo
	Variación Porcentual Positiva: El monto total reportado por la SBS/Microfinanzas o número de instituciones financieras ha aumentado
	Variación Porcentual Negativa: El monto total reportado por la SBS/Microfinanzas o número de instituciones financieras ha disminuido
	Aproximadamente igual o igual

Detalle de la deuda SBS/Microfinanzas

Entidad	Deuda Anterior			Deuda a OCT 2021				Rect. (1)	Disc.
	ABR 2021	JUL 2021	SET 2021	Fecha Inf.	Calif. (2)	Monto *	Días Venc.		
BBVA	400.604,55	396.539,29	393.115,70	31/08/2021	NOR	393.115,70			
TOTAL	400.604,55	396.539,29	393.115,70			393.115,70			

(1) Ver detalle en el cuadro de Rectificaciones SBS

(2) NOR: Normal, CPP: Con Problemas Potenciales, DEF: Deficiente, DUD: Dudoso, PER: Pérdida, SCAL: Sin Calificación

Detalle de la deuda de Otros Créditos

Entidad	Deuda Anterior			Deuda a OCT 2021				Disc.
	ABR 2021	JUL 2021	SET 2021	Fecha Inf.	Calif. (2)	Monto	Días Venc.	
TOTAL								

(2) NOR: Normal, CPP: Con Problemas Potenciales, DEF: Deficiente, DUD: Dudoso, PER: Pérdida, SCAL: Sin Calificación

Detalle de vencidos

# Doc	Fuente - Acreedor	Monto *	Días Venc.
	Documentos Impagos	14.662,36	1,028
23	AMERICA MOVIL PERU S.A.C.	14.662,36	1,028
	Deuda Tributaria	3.280,00	79
2	SUPERINTENDENCIA NACIONAL DE ADMINISTRACION TRIBUTARIA SUNAT	3.280,00	79
	Deuda Laboral	2.503,00	110
3	SEGURO SOCIAL DE SALUD ESSALUD	2.503,00	110

Utilización de Líneas de Crédito

Instituciones	**	Línea Aprobada	Línea No Utilizada	Línea Utilizada	% L. Util.
TOTAL					0%

**Tipo de Crédito

Principales Acreedores

Montos expresados en unidades de soles*

Resumen de Deudas

Descripción de la Deuda	Monto *	Días
Deuda total SBS al 31/08/2021	393.115,70	
% Calificación normal	100.00	
Peor Calificación (2)	NOR	
Otros Créditos	0,00	****
Deuda vencida		
Documentos Impagos	14.662,36	1,028
Deuda Tributaria	3.280,00	79
Deuda Laboral	2.503,00	110
Total deuda vencida	20.445,36	

Detalle de deuda SBS/Microfinanzas

Institución SBS	Calif. (2)	Saldo *	% Ven.	Días Venc.	Rect.(1)

BBVA	NOR	393.115,70	0.00
Deuda Total SBS/MicroFinanzas		393.115,70	0

Detalle de Riesgos SBS/Microfinanzas

Concepto	Saldo *
Deuda Directa	393.115,70
Deuda Indirecta	0,00
Deuda Castigada	0,00
Deuda Total SBS/MicroFinanzas	393.115,70
Línea Tarj.Cred. No utilizada	0,00
Total Riesgo SBS/MicroFinanzas	393.115,70

Detalle de deuda Otros Créditos

Empresa	Calif. (2)	Saldo *	% Ven.	Días Venc.	Disc.
Deuda Total Otros Créditos		0,00	0		

Detalle de vencidos

# Doc	Fuente - Acreedor	Monto *	Días Venc.
	Documentos Impagos	14.662,36	1,028
23	AMERICA MOVIL PERU S.A.C.	14.662,36	1,028
	Deuda Tributaria	3.280,00	79
2	SUPERINTENDENCIA NACIONAL DE ADMINISTRACION TRIBUTARIA SUNAT	3.280,00	79
	Deuda Laboral	2.503,00	110
3	SEGURO SOCIAL DE SALUD ESSALUD	2.503,00	110

Detalle Variación

Montos expresados en unidades de soles*

Resumen de la variación

Descripción de la deuda	11/10/2021	18/10/2021	Variación
Score	0.182	0.197	0.015
Nro. Entidades SBS/Microf.	1	1	0
Riesgo Total SBS/Microf. *	393.115,70	393.115,70	
Deuda Directa	393.115,70	393.115,70	0,00
Deuda Indirecta	0,00	0,00	0,00
Deuda Castigada	0,00	0,00	0,00

Variación del Riesgo Total SBS/Microf. *	Antes	18/10/2021	Variación
Último Mes	393.115,70	393.115,70	0,00
Último Trimestre	396.539,29	393.115,70	-3.423,59
Último Semestre	400.604,55	393.115,70	-7.488,85
Último Año	300.694,00	393.115,70	92.421,70

Calificación SBS/Microf.	11/10/2021	18/10/2021	Variación
% NOR (Normal)	100.00	100.00	
% CPP (Con Problemas Potenciales)	0.00	0.00	0.00
% DEF (Deficiente)	0.00	0.00	0.00
% DUD (Dudoso)	0.00	0.00	0.00
% PER (Pérdida)	0.00	0.00	0.00

Deuda vencida *	11/10/2021	18/10/2021	Variación
Deuda Tributaria	1.641,00	3.280,00	1.639,00
Deuda Laboral	2.497,00	2.503,00	
Total deuda vencida	4.138,00	5.783,00	1.645,00

Deuda por Otros Créditos *	11/10/2021	18/10/2021	Variación
Total deuda otros créditos	0,00	0,00	0,00

Detalle de la variación			
Fuente - Acreedor *	11/10/2021	18/10/2021	Variación
Deuda Tributaria			1.639,00
SUPERINTENDENCIA NACIONAL DE ADMINISTRACION TRIBUTARIA SUNAT	1.641,00	3.280,00	1.639,00
Deuda Laboral	1.641,00	3.280,00	6,00
SEGURO SOCIAL DE SALUD ESSALUD	2.497,00	2.503,00	6,00

Posición Histórica

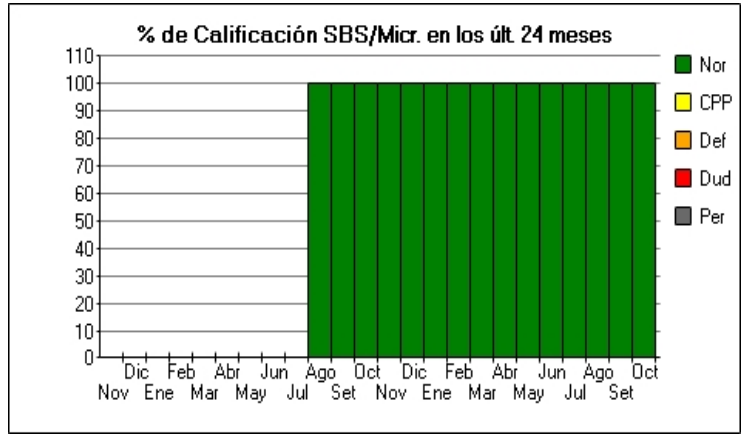
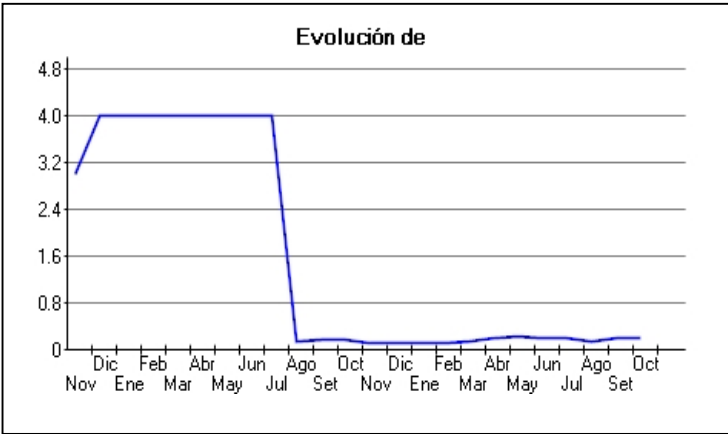
Montos expresados en unidades de soles*

Fecha de Proceso	Sema. Actual	Sem. Riesgo	Var.	Superintendencia de Banca y Seguros (SBS/Microfinan.)				Otros Créditos	Otros Vencidos *				Ctas. Cerr./Anu.		Otros Repor. Negati.
				# Enti.	Deuda Total *	% Cali. normal	Peor Califi.(2)		Deuda Vencida *	Protestos	Docs. Impagos	Deuda Tributaria	Deuda Laboral	Cta. Cte.	
18/10/2021	0.197	1	393.115,70	100.00	NOR	0,00	0,00	0,00	14.662,36	3.280,00	2.503,00	0	0	0	
11/10/2021	0.182	1	393.115,70	100.00	NOR	0,00	0,00	0,00	14.662,36	1.641,00	2.497,00	0	0	0	
04/10/2021	0.176	1	393.115,70	100.00	NOR	0,00	0,00	0,00	14.662,36	1.638,00	1.800,00	0	0	0	
27/09/2021	0.195	1	393.115,70	100.00	NOR	0,00	0,00	0,00	14.662,36	2.402,00	3.146,00	0	0	0	
23/09/2021	0.202	1	393.115,70	100.00	NOR	0,00	0,00	0,00	14.662,36	3.122,00	3.139,00	0	0	0	
20/09/2021	0.201	1	394.680,97	100.00	NOR	0,00	0,00	0,00	14.662,36	3.122,00	3.139,00	0	0	0	
17/09/2021	0.204	1	394.680,97	100.00	NOR	0,00	0,00	0,00	14.662,36	3.497,00	3.133,00	0	0	0	
13/09/2021	0.204	1	394.680,97	100.00	NOR	0,00	0,00	0,00	14.662,36	3.497,00	3.133,00	0	0	0	
06/09/2021	0.173	1	394.680,97	100.00	NOR	0,00	0,00	0,00	14.662,36	1.484,00	1.781,00	0	0	0	
31/08/2021	0.173	1	394.680,97	100.00	NOR	0,00	0,00	0,00	14.662,36	1.481,00	1.777,00	0	0	0	
25/08/2021	0.173	1	394.680,97	100.00	NOR	0,00	0,00	0,00	14.662,36	1.478,00	1.775,00	0	0	0	
24/08/2021	0.173	1	394.680,97	100.00	NOR	0,00	0,00	0,00	14.662,36	1.478,00	1.775,00	0	0	0	
23/08/2021	0.173	1	394.680,97	100.00	NOR	0,00	0,00	0,00	14.662,36	1.475,00	1.771,00	0	0	0	
16/08/2021	0.172	1	396.539,29	100.00	NOR	0,00	0,00	0,00	14.662,36	1.475,00	1.771,00	0	0	0	
09/08/2021	0.186	1	396.539,29	100.00	NOR	0,00	0,00	0,00	14.662,36	3.052,00	1.701,00	0	0	0	
02/08/2021	0.193	1	396.539,29	100.00	NOR	0,00	0,00	0,00	14.662,36	3.536,00	1.966,00	0	0	0	
26/07/2021	0.196	1	396.539,29	100.00	NOR	0,00	0,00	0,00	14.662,36	3.857,00	1.962,00	0	0	0	
24/07/2021	0.193	1	396.539,29	100.00	NOR	0,00	0,00	0,00	14.662,36	3.524,00	1.960,00	0	0	0	
19/07/2021	0.192	1	398.060,29	100.00	NOR	0,00	0,00	0,00	14.662,36	3.524,00	1.960,00	0	0	0	
17/07/2021	0.203	1	398.060,29	100.00	NOR	0,00	0,00	0,00	14.662,36	4.734,00	1.956,00	0	0	0	
12/07/2021	0.203	1	398.060,29	100.00	NOR	0,00	0,00	0,00	14.662,36	4.734,00	1.956,00	0	0	0	
05/07/2021	0.203	1	398.060,29	100.00	NOR	0,00	0,00	0,00	14.662,36	4.724,00	1.952,00	0	0	0	
28/06/2021	0.203	1	398.060,29	100.00	NOR	0,00	0,00	0,00	14.662,36	4.716,00	1.948,00	0	0	0	
23/06/2021	0.203	1	398.060,29	100.00	NOR	0,00	0,00	0,00	14.662,36	4.704,00	1.950,00	0	0	0	
21/06/2021	0.202	1	399.434,66	100.00	NOR	0,00	0,00	0,00	14.662,36	4.704,00	1.950,00	0	0	0	
14/06/2021	0.202	1	399.434,66	100.00	NOR	0,00	0,00	0,00	14.662,36	4.695,00	1.946,00	0	0	0	
12/06/2021	0.152	1	399.434,66	100.00	NOR	0,00	0,00	0,00	14.662,36	1.121,00	6,00	0	0	0	
07/06/2021	0.152	1	399.434,66	100.00	NOR	0,00	0,00	0,00	14.662,36	1.121,00	6,00	0	0	0	

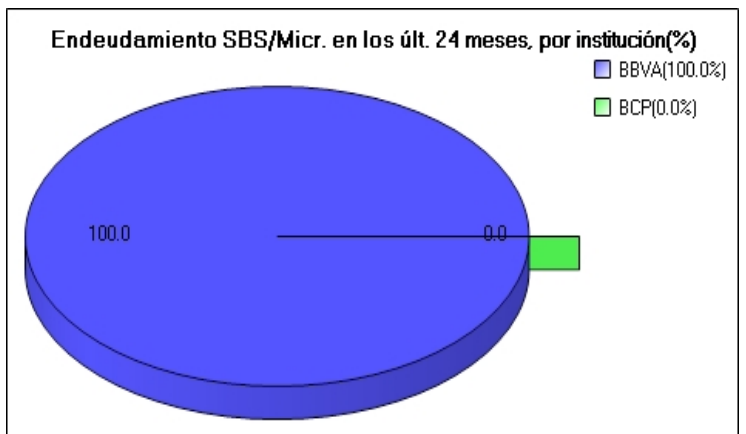
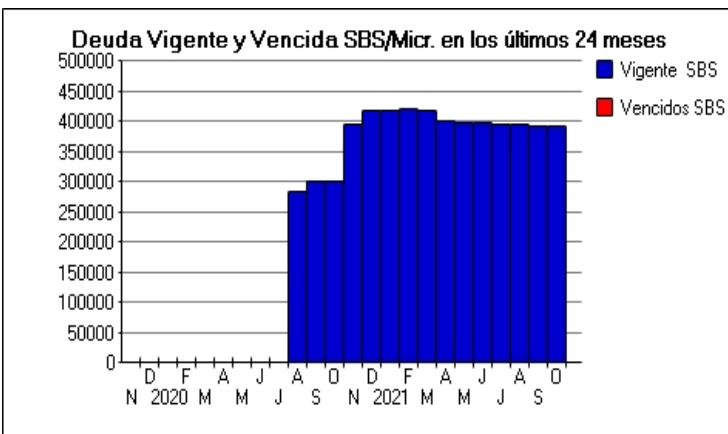
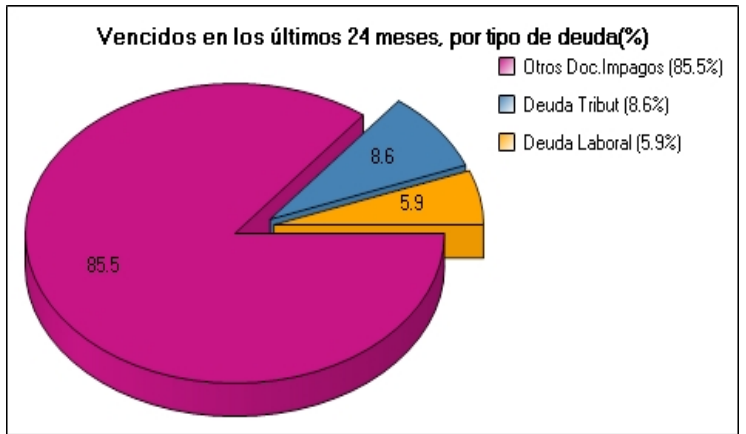
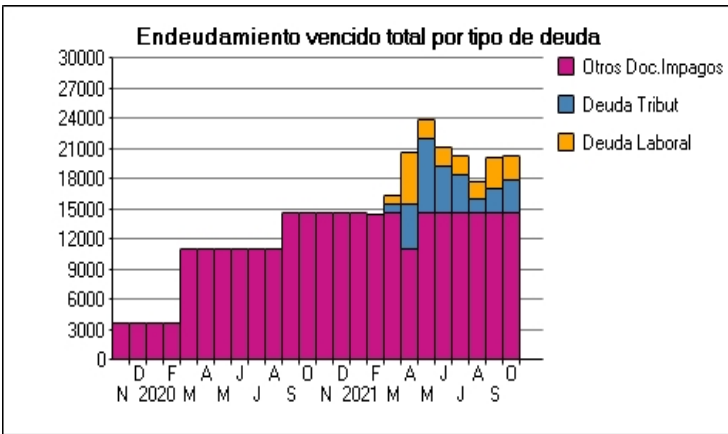
01/06/202	●	0.160	☰	1	399.434,66	100.00	NOR	0,00	0,00	0,00	14.662,36	0,00	2.001,00	0	0	0
25/05/202	●	0.227	☰	1	399.434,66	100.00	NOR	0,00	0,00	0,00	14.662,36	7.394,00	1.997,00	0	0	0
24/05/202	●	0.231	☰	1	399.434,66	100.00	NOR	0,00	0,00	0,00	14.662,36	7.563,00	2.276,00	0	0	0
17/05/202	●	0.230	☰	1	400.604,55	100.00	NOR	0,00	0,00	0,00	14.662,36	7.563,00	2.276,00	0	0	0
15/05/202	●	0.210	☰	1	400.604,55	100.00	NOR	0,00	0,00	0,00	14.662,36	7.548,00	0,00	0	0	0
10/05/202	●	0.177	☰	1	400.604,55	100.00	NOR	0,00	0,00	0,00	11.023,53	7.548,00	0,00	0	0	0
03/05/202	●	0.188	☰	1	400.604,55	100.00	NOR	0,00	0,00	0,00	11.023,53	3.930,00	4.827,00	0	0	0
26/04/202	●	0.196	☰	1	400.604,55	100.00	NOR	0,00	0,00	0,00	11.023,53	4.531,00	5.160,00	0	0	0
23/04/202	●	0.181	☰	1	400.604,55	100.00	NOR	0,00	0,00	0,00	11.023,53	4.521,00	3.551,00	0	0	0
19/04/202	●	0.174	☰	1	418.719,69	100.00	NOR	0,00	0,00	0,00	11.023,53	4.521,00	3.551,00	0	0	0
15/04/202	●	0.165	☰	1	418.719,69	100.00	NOR	0,00	0,00	0,00	14.662,36	3.391,00	0,00	0	0	0
05/04/202	●	0.165	☰	1	418.719,69	100.00	NOR	0,00	0,00	0,00	14.662,36	3.384,00	0,00	0	0	0
30/03/202	●	0.151	☰	1	418.719,69	100.00	NOR	0,00	0,00	0,00	14.662,36	906,00	915,00	0	0	0
25/03/202	●	0.135	☰	1	418.719,69	100.00	NOR	0,00	0,00	0,00	14.662,36	0,00	0,00	0	0	0
17/03/202	●	0.134	☰	2	421.554,68	100.00	NOR	0,00	0,00	0,00	14.662,36	0,00	0,00	0	0	0
16/03/202	●	0.134	☰	2	421.554,68	100.00	NOR	0,00	0,00	0,00	14.662,36	0,00	0,00	0	0	0
13/03/202	●	0.146	☰	2	421.554,68	100.00	NOR	0,00	0,00	0,00	14.662,36	1.418,00	0,00	0	0	0
08/03/202	●	0.145	☰	2	421.554,68	100.00	NOR	0,00	0,00	0,00	14.538,05	1.418,00	0,00	0	0	0
26/02/202	●	0.133	☰	2	421.554,68	100.00	NOR	0,00	0,00	0,00	14.538,05	0,00	0,00	0	0	0
17/02/202	●	0.134	☰	1	418.153,78	100.00	NOR	0,00	0,00	0,00	14.538,05	0,00	0,00	0	0	0
24/01/202	●	0.135	☰	1	418.153,78	100.00	NOR	0,00	0,00	0,00	14.662,36	0,00	0,00	0	0	0
23/01/202	●	0.135	☰	1	418.153,78	100.00	NOR	0,00	0,00	0,00	14.662,36	0,00	0,00	0	0	0
22/12/202	●	0.135	☰	1	419.712,38	100.00	NOR	0,00	0,00	0,00	14.662,36	0,00	0,00	0	0	0
25/11/202	●	0.142	☰	1	396.254,00	100.00	NOR	0,00	0,00	0,00	14.662,36	0,00	0,00	0	0	0
24/10/202	●	0.185	☰	1	300.694,00	100.00	NOR	0,00	0,00	0,00	14.662,36	0,00	0,00	0	0	0
15/10/202	●	0.185	☰	1	300.694,00	100.00	NOR	0,00	0,00	0,00	14.662,36	0,00	0,00	0	0	0
28/09/202	●	0.185	☰	1	300.694,00	100.00	NOR	0,00	0,00	0,00	14.662,36	0,00	0,00	0	0	0
25/09/202	●	0.196	☰	1	283.894,00	100.00	NOR	0,00	0,00	0,00	14.662,36	0,00	0,00	0	0	0
24/08/202	●	0.151	▲	1	283.894,00	100.00	NOR	0,00	0,00	0,00	11.141,11	0,00	0,00	0	0	0
05/08/202	●	4.000	☰	0	0,00	0,00		0,00	0,00	0,00	11.141,11	0,00	0,00	0	0	0
07/07/202	●	4.000	☰	0	0,00	0,00		0,00	0,00	0,00	11.141,11	0,00	0,00	0	0	0
02/06/202	●	4.000	☰	0	0,00	0,00		0,00	0,00	0,00	11.141,11	0,00	0,00	0	0	0
31/05/202	●	4.000	☰	0	0,00	0,00		0,00	0,00	0,00	11.141,11	0,00	0,00	0	0	0
21/04/202	●	4.000	☰	0	0,00	0,00		0,00	0,00	0,00	11.141,11	0,00	0,00	0	0	0
27/03/202	●	4.000	▼	0	0,00	0,00		0,00	0,00	0,00	11.141,11	0,00	0,00	0	0	0
17/03/202	●	4.000	▲	0	0,00	0,00		0,00	0,00	0,00	1.813,69	0,00	0,00	0	0	0
29/02/202	●	4.000	☰	0	0,00	0,00		0,00	0,00	0,00	3.654,69	0,00	0,00	0	0	0
31/01/202	●	4.000	☰	0	0,00	0,00		0,00	0,00	0,00	3.654,69	0,00	0,00	0	0	0
31/12/201	●	4.000	▼	0	0,00	0,00		0,00	0,00	0,00	3.654,69	0,00	0,00	0	0	0
13/11/201	●	3.000	▼	0	0,00	0,00		0,00	0,00	0,00	3.654,69	0,00	0,00	0	0	0

Gráficos

Montos expresados en unidades de soles*



NOR: Normal, CPP: Con Problemas Potenciales, DEF: Deficiente, DUD: Dudoso, PER: Pérdida, SCAL: Sin Calificación



Reporte de Vencidos

Montos expresados en unidades de soles*

Fuente - Acreedor	JUL 2021			AGO 2021			SET 2021			OCT 2021		
	# Docs.	Monto *	Dias V.	# Docs.	Monto *	Dias V.	# Docs.	Monto *	Dias V.	# Docs.	Monto *	Dias V.
Documentos Impagos												
AMERICA MOVIL PERU S.A.C.	23	14.662,36	949	23	14.662,36	980	23	14.662,36	101	23	14.662,36	102
Total	23	14.662,36	949	23	14.662,36	980	23	14.662,36	101	23	14.662,36	102
Deuda Tributaria												
SUPERINTENDENCIA NACIONAL DE ADMINISTRACION	2	3.857,00	92	1	1.481,00	62	2	2.402,00	92	2	3.280,00	79
Total	2	3.857,00	92	1	1.481,00	62	2	2.402,00	92	2	3.280,00	79
Deuda Laboral												
SEGURO SOCIAL DE SALUD ESSALUD	1	1.962,00	92	1	1.777,00	62	2	3.146,00	92	3	2.503,00	11
Total	1	1.962,00	92	1	1.777,00	62	2	3.146,00	92	3	2.503,00	11

Montos expresados en unidades de soles*

Fuente - Acreedor	MAR 2021			ABR 2021			MAY 2021			JUN 2021		
	# Docs.	Monto *	Dias V.	# Docs.	Monto *	Dias V.	# Docs.	Monto *	Dias V.	# Docs.	Monto *	Dias V.
Documentos Impagos												
AMERICA MOVIL PERU S.A.C.	23	14.662,36	827	20	11.023,53	857	23	14.662,36	88	23	14.662,36	91
Total	23	14.662,36	827	20	11.023,53	857	23	14.662,36	88	23	14.662,36	91
Deuda Tributaria												
SUPERINTENDENCIA NACIONAL DE ADMINISTRACION	1	906,00	182	2	4.531,00	151	3	7.394,00	48	2	4.716,00	91
Total	1	906,00	182	2	4.531,00	151	3	7.394,00	48	2	4.716,00	91
Deuda Laboral												
SEGURO SOCIAL DE SALUD ESSALUD	1	915,00	243	5	5.160,00	304	1	1.997,00	61	1	1.948,00	61
Total	1	915,00	243	5	5.160,00	304	1	1.997,00	61	1	1.948,00	61

Montos expresados en unidades de soles*

Fuente - Acreedor	NOV 2020			DIC 2020			ENE 2021			FEB 2021		
	# Docs.	Monto *	Dias V.	# Docs.	Monto *	Dias V.	# Docs.	Monto *	Dias V.	# Docs.	Monto *	Dias V.
Documentos Impagos												
AMERICA MOVIL PERU S.A.C.	23	14.662,36	706	23	14.662,36	737	23	14.662,36	76	22	14.538,05	79
Total	23	14.662,36	706	23	14.662,36	737	23	14.662,36	76	22	14.538,05	79
Deuda Tributaria												
SUPERINTENDENCIA NACIONAL DE ADMINISTRACION		0,00			0,00			0,00			0,00	
Total	0			0			0			0		
Deuda Laboral												
SEGURO SOCIAL DE SALUD ESSALUD		0,00			0,00			0,00			0,00	
Total	0			0			0			0		

Reporte SBS/Microfinanzas

Montos expresados en unidades de soles*

Última fecha reportada por la SBS : 31/08/2021

ÚLTIMOS 6 MESES		MAY 2021 (SBS: ABR 2021)	JUN 2021 (SBS: MAY 2021)	JUL 2021 (SBS: JUN 2021)	AGO 2021 (SBS: JUL 2021)	SET 2021 (SBS: AGO 2021)	OCT 2021 (SBS: AGO2021)
% Porcentaje de Calificación	NOR (Normal)	100.00	100.00	100.00	100.00	100.00	100.00
	CPP (Con Problemas Pote.)	0.00	0.00	0.00	0.00	0.00	0.00
	DEF (Deficiente)	0.00	0.00	0.00	0.00	0.00	0.00
	DUD (Dudoso)	0.00	0.00	0.00	0.00	0.00	0.00
	PER (Pérdida)	0.00	0.00	0.00	0.00	0.00	0.00

Institución	MAY 2021 (SBS: ABR 2021)		JUN 2021 (SBS: MAY 2021)		JUL 2021 (SBS: JUN 2021)		AGO 2021 (SBS: JUL 2021)		SET 2021 (SBS: AGO 2021)		OCT 2021 (SBS: AGO2021)	
	Monto *	Dias V.	Monto *	Dias V.	Monto *	Dias V.	Monto *	Dias V.	Monto *	Dias V.	Monto *	Dias V.
BBVA	399.434,66		398.060,29		396.539,29		394.680,97		393.115,70		393.115,70	
BCP												
TOTAL	399.434,66		398.060,29		396.539,29		394.680,97		393.115,70		393.115,70	

Última fecha reportada por la SBS : 31/08/2021

Operación	MAY 2021 (SBS: ABR 2021)		JUN 2021 (SBS: MAY 2021)		JUL 2021 (SBS: JUN 2021)		AGO 2021 (SBS: JUL 2021)		SET 2021 (SBS: AGO 2021)		OCT 2021 (SBS: AGO2021)	
	Monto *	Dias V.	Monto *	Dias V.	Monto *	Dias V.	Monto *	Dias V.	Monto *	Dias V.	Monto *	Dias V.
RESUMEN												
- Total Deuda	399.434,66		398.060,29		396.539,29		394.680,97		393.115,70		393.115,70	
- Garantías	1.047.154,00		1.046.497,00		1.046.173,00		1.050.390,00		1.050.136,00		1.050.136,00	
.												
- PROGRAMA REACTIVA PERU	283.894,00		283.894,00		283.894,00		283.894,00		283.894,00		283.894,00	
CREDITOS DIRECTOS												
- CRÉDITOS VIGENTES	399.434,66		398.060,29		396.539,29		394.680,97		393.115,70		393.115,70	
-- MedE: Cred. Rev. Línea Tarj. Crédito	29.594,54		29.889,44		29.998,47		29.869,27		29.996,13		29.996,13	
-- MedE: Préstamos	369.840,12		368.170,85		366.540,82		364.811,70		363.119,57		363.119,57	
--- NoRevolventes	369.840,12		368.170,85		366.540,82		364.811,70		363.119,57		363.119,57	
GARANTIAS												
- GARANTIAS RECIBIDAS	1.047.154,71		1.046.498,21		1.046.174,98		1.050.391,80		1.050.137,15		1.050.137,15	
-- 1eraGEquipoTransporte	123.721,29		124.734,06		126.040,86		131.986,80		133.424,28		133.424,28	
-- Gob. Nacional Reactiva Perú	269.699,30		269.699,30		269.699,30							
-- Gob. Nacional Reprog. Reactiva Perú							269.699,30		269.699,30		269.699,30	
-- GtíasNoPref(AvalyFianza)	653.734,12		652.064,85		650.434,82		648.705,70		647.013,57		647.013,57	

Montos expresados en unidades de soles*

Última fecha reportada por la SBS : 31/08/2021

6 MESES ANTERIORES		NOV 2020 (SBS: OCT 2020)	DIC 2020 (SBS: NOV 2020)	ENE 2021 (SBS: DIC 2020)	FEB 2021 (SBS: ENE 2021)	MAR 2021 (SBS: FEB 2021)	ABR 2021 (SBS: MAR 2021)
NOR (Normal)		100.00	100.00	100.00	100.00	100.00	100.00
% Porcentaje de	CPP (Con Problemas Pote.)	0.00	0.00	0.00	0.00	0.00	0.00
Calificación	DEF (Deficiente)	0.00	0.00	0.00	0.00	0.00	0.00
	DUD (Dudoso)	0.00	0.00	0.00	0.00	0.00	0.00
	PER (Pérdida)	0.00	0.00	0.00	0.00	0.00	0.00

Institución	NOV 2020 (SBS: OCT 2020)		DIC 2020 (SBS: NOV 2020)		ENE 2021 (SBS: DIC 2020)		FEB 2021 (SBS: ENE 2021)		MAR 2021 (SBS: FEB 2021)		ABR 2021 (SBS: MAR 2021)	
	Monto *	Dias V.	Monto *	Dias V.	Monto *	Dias V.	Monto *	Dias V.	Monto *	Dias V.	Monto *	Dias V.
BBVA	396.254,00		419.712,38		418.153,78		421.528,13		418.719,69		400.604,55	
BCP							26,55					
TOTAL	396.254,00		419.712,38		418.153,78		421.554,68		418.719,69		400.604,55	

Última fecha reportada por la SBS : 31/08/2021

Operación	NOV 2020 (SBS: OCT 2020)		DIC 2020 (SBS: NOV 2020)		ENE 2021 (SBS: DIC 2020)		FEB 2021 (SBS: ENE 2021)		MAR 2021 (SBS: FEB 2021)		ABR 2021 (SBS: MAR 2021)	
	Monto *	Dias V.	Monto *	Dias V.	Monto *	Dias V.	Monto *	Dias V.	Monto *	Dias V.	Monto *	Dias V.
RESUMEN												
- Total Deuda	396.254,00		419.712,38		418.153,78		421.554,68		418.719,69		400.604,55	
- Línea No Utilizada	30.000,00		4.998,75		4.998,75				758,47		312,44	
- Garantías	933.047,00		1.049.344,00		1.048.243,00		1.047.226,00		1.046.021,00		1.047.855,00	
.												
- PROGRAMA REACTIVA PERU	283.894,00		283.894,00		283.894,00		283.894,00		283.894,00		283.894,00	
CREDITOS DIRECTOS												
- CRÉDITOS VIGENTES	379.454,00		402.912,38		401.353,78		404.754,68		401.919,69		400.604,55	
-- MedE: Cred. Rev. Línea Tarj. Crédito											29.082,80	
-- MedE: Préstamos											371.521,75	
--- NoRevolventes											371.521,75	
-- Pyme: Cred. Rev. Línea Tarj. Crédito			25.001,25		25.001,25		29.980,64		28.702,97			
-- Pyme: SobregirosCC							26,55					
-- Pyme: Préstamos	379.454,00		377.911,13		376.352,53		374.747,49		373.216,72			
--- NoRevolventes	379.454,00		377.911,13		376.352,53		374.747,49		373.216,72			
CREDITOS INDIRECTOS												
- CartasFianzaOtorgadas	16.800,00		16.800,00		16.800,00		16.800,00		16.800,00			
LINEA NO UTIL. Y CRED. NO DESEMB.												
- LinCredTarjetaCrédito	30.000,00		4.998,75		4.998,75				758,47		312,44	
GARANTIAS												
- GARANTIAS RECIBIDAS	933.047,30		1.049.345,12		1.048.243,90		1.047.226,92		1.046.022,85		1.047.856,24	
-- 1eraGEquipoTransporte			117.840,69		118.298,07		118.886,13		119.212,83		122.741,19	
-- Gob. Nacional Reactiva Perú	269.699,30		269.699,30		269.699,30		269.699,30		269.699,30		269.699,30	
-- GtíasNoPref(AvalyFianza)	663.348,00		661.805,13		660.246,53		658.641,49		657.110,72		655.415,75	

Reporte SBS/Microfinanzas por entidades

Reportado por : BBVA

Última fecha reportada por la SBS : 31/08/2021

Operación	MAY 2021 (SBS: ABR2021)		JUN 2021 (SBS: MAY2021)		JUL 2021 (SBS: JUN2021)		AGO 2021 (SBS: JUL2021)		SET 2021 (SBS: AGO2021)		OCT 2021 (SBS: AGO2021)	
	Monto *	Dias V.	Monto *	Dias V.	Monto *	Dias V.	Monto *	Dias V.	Monto *	Dias V.	Monto *	Dias V.
Calificación (2)	NOR		NOR		NOR		NOR		NOR		NOR	
RESUMEN												
- Total Deuda	399.434,66		398.060,29		396.539,29		394.680,97		393.115,70		393.115,70	
- Garantías	1.047.154,00		1.046.497,00		1.046.173,00		1.050.390,00		1.050.136,00		1.050.136,00	
- PROGRAMA REACTIVA PERU	283.894,00		283.894,00		283.894,00		283.894,00		283.894,00		283.894,00	
CREDITOS DIRECTOS												
- CRÉDITOS VIGENTES	399.434,66		398.060,29		396.539,29		394.680,97		393.115,70		393.115,70	
-- MedE: Cred.Rev.LineaTarj.Crédito	29.594,54		29.889,44		29.998,47		29.869,27		29.996,13		29.996,13	
-- MedE: Préstamos	369.840,12		368.170,85		366.540,82		364.811,70		363.119,57		363.119,57	
--- NoRevolventes	369.840,12		368.170,85		366.540,82		364.811,70		363.119,57		363.119,57	
GARANTIAS												
- GARANTIAS RECIBIDAS	1.047.154,71		1.046.498,21		1.046.174,98		1.050.391,80		1.050.137,15		1.050.137,15	
-- 1eraGEquipoTransporte	123.721,29		124.734,06		126.040,86		131.986,80		133.424,28		133.424,28	
-- Gob. Nacional Reactiva Perú	269.699,30		269.699,30		269.699,30							
-- Gob. Nacional Reprog. Reactiva Perú							269.699,30		269.699,30		269.699,30	
-- GtiasNoPref(AvalyFianza)	653.734,12		652.064,85		650.434,82		648.705,70		647.013,57		647.013,57	

Última fecha reportada por la SBS : 31/08/2021

Operación	NOV 2020 (SBS: OCT2020)		DIC 2020 (SBS: NOV2020)		ENE 2021 (SBS: DIC2020)		FEB 2021 (SBS: ENE2021)		MAR 2021 (SBS: FEB2021)		ABR 2021 (SBS: MAR2021)	
	Monto *	Dias V.	Monto *	Dias V.	Monto *	Dias V.	Monto *	Dias V.	Monto *	Dias V.	Monto *	Dias V.
Calificación (2)	NOR		NOR		NOR		NOR		NOR		NOR	
RESUMEN												
- Total Deuda	396.254,00		419.712,38		418.153,78		421.528,13		418.719,69		400.604,55	
- Línea No Utilizada	30.000,00		4.998,75		4.998,75				758,47		312,44	
- Garantías	933.047,00		1.049.344,00		1.048.243,00		1.047.226,00		1.046.021,00		1.047.855,00	
- PROGRAMA REACTIVA PERU	283.894,00		283.894,00		283.894,00		283.894,00		283.894,00		283.894,00	
CREDITOS DIRECTOS												
- CRÉDITOS VIGENTES	379.454,00		402.912,38		401.353,78		404.728,13		401.919,69		400.604,55	
-- MedE: Cred.Rev.LineaTarj.Crédito											29.082,80	
-- MedE: Préstamos											371.521,75	
--- NoRevolventes											371.521,75	
-- Pyme: Cred.Rev.LineaTarj.Crédito			25.001,25		25.001,25		29.980,64		28.702,97			
-- Pyme: Préstamos	379.454,00		377.911,13		376.352,53		374.747,49		373.216,72			
--- NoRevolventes	379.454,00		377.911,13		376.352,53		374.747,49		373.216,72			
CREDITOS INDIRECTOS												
- CartasFianzaOtorgadas	16.800,00		16.800,00		16.800,00		16.800,00		16.800,00			
LINEA NO UTIL. Y CRED. NO DESEMB.												
- LinCredTarjetaCrédito	30.000,00		4.998,75		4.998,75				758,47		312,44	
GARANTIAS												
- GARANTIAS RECIBIDAS	933.047,30		1.049.345,12		1.048.243,90		1.047.226,92		1.046.022,85		1.047.856,24	
-- 1eraGEquipoTransporte			117.840,69		118.298,07		118.886,13		119.212,83		122.741,19	
-- Gob. Nacional Reactiva Perú	269.699,30		269.699,30		269.699,30		269.699,30		269.699,30		269.699,30	
-- GtiasNoPref(AvalyFianza)	663.348,00		661.805,13		660.246,53		658.641,49		657.110,72		655.415,75	

Reportado por : BCP

Última fecha reportada por la SBS : 31/08/2021

Operación	MAY 2021 (SBS: ABR2021)		JUN 2021 (SBS: MAY2021)		JUL 2021 (SBS: JUN2021)		AGO 2021 (SBS: JUL2021)		SET 2021 (SBS: AGO2021)		OCT 2021 (SBS: AGO2021)	
	Monto *	Dias V.	Monto *	Dias V.	Monto *	Dias V.	Monto *	Dias V.	Monto *	Dias V.	Monto *	Dias V.
Calificación (2)												
RESUMEN												

Última fecha reportada por la SBS : 31/08/2021

Operación	NOV 2020 (SBS: OCT2020)		DIC 2020 (SBS: NOV2020)		ENE 2021 (SBS: DIC2020)		FEB 2021 (SBS: ENE2021)		MAR 2021 (SBS: FEB2021)		ABR 2021 (SBS: MAR2021)	
	Monto *	Días V.	Monto *	Días V.	Monto *	Días V.	Monto *	Días V.	Monto *	Días V.	Monto *	Días V.
Calificación (2)							NOR					
RESUMEN												
- Total Deuda							26,55					
CREDITOS DIRECTOS												
- CRÉDITOS VIGENTES							26,55					
-- Pyme: SobregirosCC							26,55					

Rectificaciones SBS

Entidad	Periodo SBS	Cuenta	Concepto Rectificación	Dice	Debe Decir
---------	-------------	--------	------------------------	------	------------

Aval/Codeudor

Montos expresados en unidades de soles*

Es Avalista de:

Información reportada por la SBS al 31/08/2021

Tipo Doc	Nro Documento	Nombre/Razón Social	Act	Pre	12m
----------	---------------	---------------------	-----	-----	-----

Montos expresados en unidades de soles*

Quiénes lo Avalan:

Información reportada por la SBS al 31/08/2021

Tipo Doc	Nro Documento	Nombre/Razón Social	Act	Pre	12m
DNI	41084308	ESPINOSA ALCAZAR MARCO ANTONIO	●	●	●
Institución SBS		Calif. (2)		Saldo *	
	BANCO BBVA PERÚ	NOR		364.811,70	
DNI	42436557	GONZALES RAMOS LUIS ANGEL	●	●	●
Institución SBS		Calif. (2)		Saldo *	
	BANCO BBVA PERÚ	NOR		283.894,00	

Montos expresados en unidades de soles*

Es Avalista de:

Información Reportada por Entidades de Microfinanzas / Otros Créditos

Tipo Doc	Nro Documento	Nombre/Razón Social	Act	Pre	12m
----------	---------------	---------------------	-----	-----	-----

Montos expresados en unidades de soles*

Quiénes lo Avalan:

Información Reportada por Entidades de Microfinanzas / Otros Créditos

Tipo Doc	Nro Documento	Nombre/Razón Social	Act	Pre	12m
----------	---------------	---------------------	-----	-----	-----

Documentos Protestados como Deudor/Aceptante

Montos expresados en unidades*

Reportado por la Cámara de Comercio de Lima (CCL)

Documentos Protestados sin Regularizar

	# Doc	Monto (S/) *	Max Días Venc.
Total:	0	0,00	

Tipo de Cambio 4.134

Nro. Secuencia	Tip. Reg. **	Acreedor/Girador	Tipo Doc.	Moneda	Monto *	Monto * (S/)	Boletín	F. Protesto	F. Venc.	Días Venc.
----------------	--------------	------------------	-----------	--------	---------	--------------	---------	-------------	----------	------------

**PR: Protestos, CJ: Cobranza Judicial, MO: Moras, PP: Procesos Penales

Montos expresados en unidades*

Reportado por la Cámara de Comercio de Lima (CCL)

Documentos Protestados Regularizados

	# Doc	Monto (S/) *
Total:	0	0,00

Nro. Secuencia	Tip. Reg. **	Acreedor/Girador	Tipo Doc.	Moneda	Monto *	Monto * (S/)	Boletín	F. Protesto	F. Venc.	F. Reg.
----------------	--------------	------------------	-----------	--------	---------	--------------	---------	-------------	----------	---------

**PR: Protestos, CJ: Cobranza Judicial, MO: Moras, PP: Procesos Penales

Detalle de Vencidos

Documentos Impagos

Montos expresados en unidades*

	# Doc	Monto (S/) *	Max Días Venc.
Total:	23	14.662,36	1,028

Se muestran los 10 primeros documentos ordenados por Fecha de Vencimiento, del más reciente al más antiguo

Tipo de Cambio 4.134

Nombre del Acreedor de la Obligación	Tipo Comprobante/ Concepto	Nro Comprobante	Condición Deuda	Moneda	Monto *	Monto * (S/)	F. Venc.
AMERICA MOVIL PERU S.A.C.	Recibo	33114121	MOROSIDAD	S/.	82,36	82,36	24/08/2019
AMERICA MOVIL PERU S.A.C.	Servicios Telefonicos	33114121	MOROSIDAD	S/.	64,72	64,72	04/07/2019
AMERICA MOVIL PERU S.A.C.	Servicios Telefonicos	33114121	MOROSIDAD	S/.	64,76	64,76	04/07/2019
AMERICA MOVIL PERU S.A.C.	Factura	33114121	MOROSIDAD	S/.	1.841,00	1.841,00	02/07/2019
AMERICA MOVIL PERU S.A.C.	Recibo	33114121	MOROSIDAD	S/.	64,72	64,72	24/05/2019
AMERICA MOVIL PERU S.A.C.	Factura	30254487	MOROSIDAD	S/.	958,43	958,43	06/05/2019
AMERICA MOVIL PERU S.A.C.	Factura	32691388	MOROSIDAD	S/.	1.887,40	1.887,40	06/05/2019
AMERICA MOVIL PERU S.A.C.	Factura	30826345	MOROSIDAD	S/.	1.261,41	1.261,41	06/05/2019
AMERICA MOVIL PERU S.A.C.	Factura	31059034	MOROSIDAD	S/.	642,44	642,44	06/05/2019
AMERICA MOVIL PERU S.A.C.	Factura	31059034	MOROSIDAD	S/.	1.257,96	1.257,96	06/05/2019

Deuda Tributaria

Montos expresados en unidades de soles*

	# Doc	Monto (S/) *	Max Días Venc.
Total:	2	3.280,00	79

Se muestran los 10 primeros documentos ordenados por Periodo de Deuda Tributaria, del más reciente al más antiguo

Nombre del Acreedor de la Obligación	Periodo	Monto *	Dependencia	Fecha inicio de cobranza coactiva	Última fecha de proceso
SUPERINTENDENCIA NACIONAL DE ADMINISTRACION TRIBUTARIA S	08/2021	1.635,00	INTENDENCIA LIMA MEPECO	05/10/2021	15/10/2021
SUPERINTENDENCIA NACIONAL DE ADMINISTRACION TRIBUTARIA S	07/2021	1.645,00	INTENDENCIA LIMA MEPECO	31/08/2021	15/10/2021

Comercio Exterior

Montos expresados en unidades de dólares

Muestra información reportada por la SUNAT desde el 07/02/2011

Resumen por Ejercicio

Ejercicio	Actividad	Número de Operaciones	Importe USD *	N° Países	3 países con mayor número de operaciones
-----------	-----------	-----------------------	---------------	-----------	--

Resumen por Meses

Actividad	Ejercicio	Mes	Número de Operaciones	Importe USD *	N° Países	3 países con mayor número de operaciones
-----------	-----------	-----	-----------------------	---------------	-----------	--

PUBLICACIÓN DIARIO "EL PERUANO"

Reporte Otros Créditos

Institución	MAY 2021		JUN 2021		JUL 2021		AGO 2021		SET 2021		OCT 2021	
	Monto *	Dias V.	Monto *	Dias V.	Monto *	Dias V.	Monto *	Dias V.	Monto *	Dias V.	Monto *	Dias V.
Institución	NOV 2020		DIC 2020		ENE 2021		FEB 2021		MAR 2021		ABR 2021	
	Monto *	Dias V.	Monto *	Dias V.	Monto *	Dias V.	Monto *	Dias V.	Monto *	Dias V.	Monto *	Dias V.

Reporte Otros Créditos por entidades

Sin Información