



Reporte de Deudas

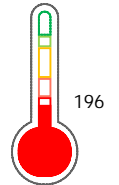
El reporte contiene solo los títulos seleccionados

- Información General
- Consulta Rápida
- Principales Acreedores
- Detalle Variación
- Posición Histórica
- Gráficos
- Rep. Vencidos
- Rep. SBS/Microf.
- SBS/Microf. Entidades
- Rectificaciones SBS
- Avalados/Avalistas
- Hechos de Importancia
- Documentos CCL
- Detalle de Vencidos
- Comercio Exterior
- Otros Créditos
- Otros Créd. Entidades
- Otros Rep. Negativos

RUC 20109661598 - FABRISEL S.A.

Fecha Proceso	Tipo Doc.	N. Doc.	Nota	Deuda Total *	Var.	Actual	Previo	12m
03/10/2023	RUC	20109661598	4.000	52.840,35				

Score Sentinel



Puntaje Muy Bajo

Sentinel Sabio

Bancarizado: SI

Recomendación de Sentinel Sabio
Evaluación Crediticia

RECHAZAR
Producto Genérico

Detalle:
- Protestos sin aclarar mayor a S/.500 en los 12 meses

Cuota Estimada Mensual

S/ 0.00

Score Sentinel
Nivel de Riesgo

196

Puntaje Muy Bajo

Recomendación:

Estadísticamente, en este nivel de score, 47 de 100 empresas podrían caer en incumplimiento en los próximos 12

Información General

Datos Principales

21/07/2023: Última actualización de información reportada por SUNAT

Razón Social:	FABRISEL S.A.		
Nombre Comercial:	-		
Tipo de Contribuyente:	SOCIEDAD ANONIMA		
Estado de Contribuyente:	ACTIVO	Condición del Contribuyente:	HABIDO
Inicio de Actividades:	01/01/1986		
Tamaño contribuyente:	MEDIANO	Dependencia:	INTENDENCIA LIMA MEPECO
Actividad Económica Principal	FAB. OTRO TIPO EQUIPO ELECTRICICO NCP.		
Actividad Económica Secundaria 1	-	Actividad Económica Secundaria 2	-
Fecha Inscripción RRPP:	09/11/1983	Número de Partida Registral:	-
Folio:	-	Asiento:	-

Agente de retención

Direcciones Registradas

Dirección	Fuente
AVENIDA UNIVERSITARIA NRO 738 URBANIZACION LUCYANA CARABAYLLO - LIMA - LIMA (FRENTE A LAS CASAS DE FONAVI)	SUNAT - DOMICILIO FISCAL

Representantes Legales

Nro Documento	Nombre de Representante	Act	Pre	12m	Fecha desde que ocupa Cargo	Cargo
06827202	JAIMES TREJO JESUS				29/03/2012	GERENTE GENERAL

Empresas Relacionadas a:

JAIMES TREJO JESUS

Ruc	Razón Social	Semáforos			Fecha desde que ocupa Cargo	Cargo	Estado
		Act	Pre	12m			
20155720787	R J CONTRATISTAS GENERALES S R L				26/04/1993	GERENTE	BAJA DE OFICIO
20189606649	CORPORACION FABRISEL S.A.C.				07/07/2009	GERENTE GENERAL	ACTIVO
20209310351	DISTRIB DE MATERIALES ELECTRICOS Y ELECT				11/02/1994	GERENTE	BAJA DE OFICIO
20261875838	CONSTRUCTORA J.J.Y S CONTRATISTAS S.A.				19/01/1995	GERENTE GRAL	BAJA DE OFICIO

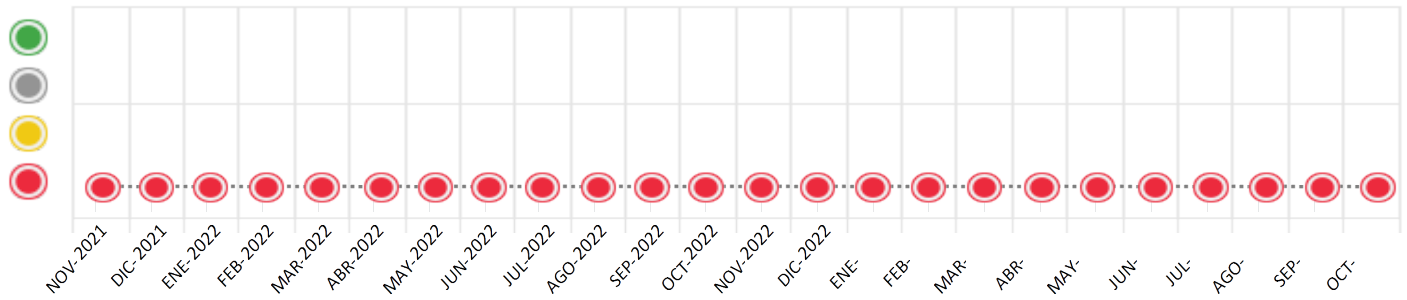
Consulta Rápida





Documento de identidad consultado

Fecha Proceso	Tipo Doc.	N. Doc.	Nombre o Raz. Social	Nota	Deuda Total *	Var.	Actual	Previo	12m
03/10/2023	RUC	20109661598	FABRISEL S.A.	4.000	52.840,35				

Montos expresados en unidades de soles*

Semáforos de los últimos 24 meses



Semáforo	Descripción
	No registra información de deudas
	Mínimo Riesgo: Sin deudas vencidas
	Mediano Riesgo: Deudas con poco atraso*
	Alto Riesgo: Deudas con atraso significativo*

*Semáforo deuda menor: Deuda vencida menor S/ 100 personas naturales o menor S/ 500 personas jurídicas

Verde: $0 \leq \text{Sem.} < 0.001$
 Amarillo: $0.001 \leq \text{Sem.} \leq 2$
 Rojo: $2 < \text{Sem.} \leq 6$

Variación	Descripción
	Variación Negativa: La nueva información reportada ha incrementado tu riesgo crediticio
	Variación Positiva: La nueva información ha mejorado tu posición de riesgo
	Variación Porcentual Positiva: El monto total reportado por la SBS/Microfinanzas o número de instituciones financieras ha aumentado
	Variación Porcentual Negativa: El monto total reportado por la SBS/Microfinanzas o número de instituciones financieras ha disminuido
	Aproximadamente igual o igual

Detalle de la deuda SBS/Microfinanzas

Entidad	Deuda Anterior			Deuda a OCT 2023				Rect. (1)	Disc.
	ABR 2023	JUL 2023	SET 2023	Fecha Inf.	Calif. (2)	Monto *	Días Venc.		
	0,00	0,00	0,00	31/08/2023	SCAL	0			

TOTAL

(1) Ver detalle en el cuadro de Rectificaciones SBS

(2) NOR: Normal, CPP: Con Problemas Potenciales, DEF: Deficiente, DUD: Dudoso, PER: Pérdida, SCAL: Sin Calificación

Detalle de la deuda de Otros Créditos

Entidad	Deuda Anterior			Deuda a OCT 2023				Disc.
	ABR 2023	JUL 2023	SET 2023	Fecha Inf.	Calif. (2)	Monto	Días Venc.	

TOTAL

(2) NOR: Normal, CPP: Con Problemas Potenciales, DEF: Deficiente, DUD: Dudoso, PER: Pérdida, SCAL: Sin Calificación

Detalle de vencidos

# Doc	Fuente - Acreedor	Monto *	Días Venc.
	Protestos Sin Regularizar	50.000,00	738,795
1	INDEK ANDINA E.I.R.L	50.000,00	484
	Documentos Impagos	2.840,35	1,421
1	PROMOTORA OPCION S.A. EAFC	2.840,35	1,421

Utilización de Líneas de Crédito

Instituciones	**	Línea Aprobada	Línea No Utilizada	Línea Utilizada	% L. Ut.
TOTAL					0%

**Tipo de Crédito

Principales Acreedores

Montos expresados en unidades de soles*

Resumen de Deudas

Descripción de la Deuda	Monto *	Días
Deuda total SBS al 31/08/2023		
% Calificación normal		
Peor Calificación (2)		
Otros Créditos	0,00	****
Deuda vencida		
Protestos Sin Regularizar	50.000,00	484
Documentos Impagos	2.840,35	1,421
Total deuda vencida	52.840,35	

Detalle de deuda SBS/Microfinanzas

Institución SBS	Calif. (2)	Saldo *	% Ven.	Días Venc.	Rect.(1)
BCO DE COMERCIO TRANS CART (273)	SCAL	0,00	0,00		
Deuda Total SBS/MicroFinanzas		0,00	0		

Detalle de Riesgos SBS/Microfinanzas

Concepto	Saldo *
Deuda Directa	0,00
Deuda Indirecta	0,00
Deuda Castigada	0,00
Deuda Total SBS/MicroFinanzas	0,00
Línea Tarj. Cred. No utilizada	0,00
Total Riesgo SBS/MicroFinanzas	0,00

Detalle de deuda Otros Créditos

Empresa	Calif. (2)	Saldo *	% Ven.	Días Venc.	Disc.
Deuda Total Otros Créditos		0,00	0		

Detalle de vencidos

# Doc	Fuente - Acreedor	Monto *	Días Venc.
	Protestos Sin Regularizar	50.000,00	738,795
1	INDEK ANDINA E.I.R.L	50.000,00	484
	Documentos Impagos	2.840,35	1,421
1	PROMOTORA OPCION S.A. EAFC	2.840,35	1,421

Detalle Variación

Montos expresados en unidades de soles*

Resumen de la variación

Descripción de la deuda	21/09/2023	03/10/2023	Variación
Score	4.000	4.000	0.000
Nro. Entidades SBS/Microf.	1	1	0
Riesgo Total SBS/Microf. *	0,00	0,00	
Deuda Directa	0,00	0,00	0,00
Deuda Indirecta	0,00	0,00	0,00
Deuda Castigada	0,00	0,00	0,00

Variación del Riesgo Total SBS/Microf. *	Antes	03/10/2023	Variación
Último Mes	0,00	0,00	0,00
Último Trimestre	0,00	0,00	0,00
Último Semestre	0,00	0,00	0,00
Último Año	0,00	0,00	0,00

Calificación SBS/Microf.	21/09/2023	03/10/2023	Variación
% NOR (Normal)	0.00	0.00	0.00
% CPP (Con Problemas Potenciales)	0.00	0.00	0.00
% DEF (Deficiente)	0.00	0.00	0.00
% DUD (Dudoso)	0.00	0.00	0.00
% PER (Pérdida)	0.00	0.00	0.00



Deuda vencida *	21/09/2023	03/10/2023	Variación
Documentos Impagos	2.761,86	2.840,35	
Total deuda vencida	2.761,86	2.840,35	78,48
Deuda por Otros Créditos *	21/09/2023	03/10/2023	Variación
Total deuda otros créditos	0,00	0,00	0,00

Detalle de la variación			
Fuente - Acreedor *	21/09/2023	03/10/2023	Variación
Documentos Impagos			78,48
PROMOTORA OPCION S.A. E AFC	2.761,86	2.840,35	78,48

Posición Histórica

Montos expresados en unidades de soles*

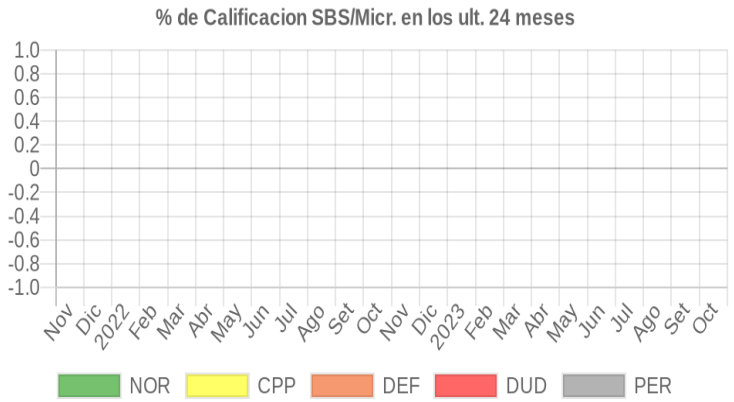
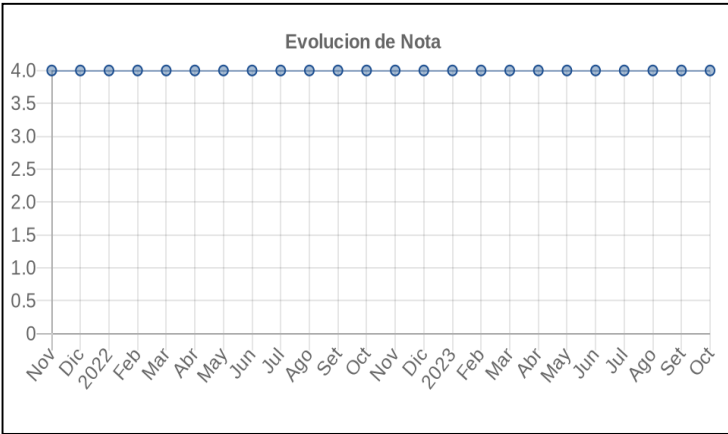
Fecha de Proceso	Sema. Actual	Sem. Riesgo	Var.	Superintendencia de Banca y Seguros (SBS/Microfinan.)				Otros Créditos	Otros Vencidos *				Clas. Cerr./Anu.		Otros Repor. Negati.	
				# Enti.	Deuda Total *	% Cali. normal	Peor Califi.(2)		Deuda Vencida *	Protestos	Docs. Impagos	Deuda Tributaria	Deuda Laboral	Cta. Cte.		Tar. Créd.
03/10/2023	●	4.000	☰	1	0,00	0,00		0,00	0,00	50.000,00	2.840,35	0,00	0,00	0	0	0
21/09/2023	●	4.000	☰	1	0,00	0,00		0,00	0,00	50.000,00	2.761,86	0,00	0,00	0	0	0
14/09/2023	●	4.000	☰	1	0,00	0,00		0,00	0,00	50.000,00	2.761,86	0,00	0,00	0	0	0
01/09/2023	●	4.000	☰	1	0,00	0,00		0,00	0,00	50.000,00	2.761,86	0,00	0,00	0	0	0
24/08/2023	●	4.000	☰	1	0,00	0,00		0,00	0,00	50.000,00	2.696,84	0,00	0,00	0	0	0
15/08/2023	●	4.000	☰	1	0,00	0,00		0,00	0,00	50.000,00	2.696,84	0,00	0,00	0	0	0
10/08/2023	●	4.000	☰	1	0,00	0,00		0,00	0,00	50.000,00	2.696,84	0,00	0,00	0	0	0
01/08/2023	●	4.000	☰	1	0,00	0,00		0,00	0,00	50.000,00	2.696,84	0,00	0,00	0	0	0
31/07/2023	●	4.000	☰	1	0,00	0,00		0,00	0,00	50.000,00	2.711,78	0,00	0,00	0	0	0
25/07/2023	●	4.000	☰	1	0,00	0,00		0,00	0,00	50.000,00	2.711,78	0,00	0,00	0	0	0
24/07/2023	●	4.000	☰	1	0,00	0,00		0,00	0,00	50.000,00	2.711,78	0,00	0,00	0	0	0
13/07/2023	●	4.000	☰	1	0,00	0,00		0,00	0,00	50.000,00	2.711,78	0,00	0,00	0	0	0
10/07/2023	●	4.000	☰	1	0,00	0,00		0,00	0,00	50.000,00	2.711,78	0,00	0,00	0	0	0
03/07/2023	●	4.000	☰	1	0,00	0,00		0,00	0,00	50.000,00	2.711,78	0,00	0,00	0	0	0
22/06/2023	●	4.000	☰	1	0,00	0,00		0,00	0,00	52.749,91	2.749,91	0,00	0,00	0	0	0
05/06/2023	●	4.000	☰	1	0,00	0,00		0,00	0,00	52.749,91	2.749,91	0,00	0,00	0	0	0
02/06/2023	●	4.000	☰	1	0,00	0,00		0,00	0,00	52.749,91	2.749,91	0,00	0,00	0	0	0
01/06/2023	●	4.000	☰	1	0,00	0,00		0,00	0,00	52.749,91	2.749,91	0,00	0,00	0	0	0
22/05/2023	●	4.000	☰	1	0,00	0,00		0,00	0,00	52.773,82	2.773,82	0,00	0,00	0	0	0
03/05/2023	●	4.000	☰	1	0,00	0,00		0,00	0,00	52.773,82	2.773,82	0,00	0,00	0	0	0
24/04/2023	●	4.000	☰	1	0,00	0,00		0,00	0,00	52.844,83	2.811,94	0,00	0,00	0	0	0
21/04/2023	●	4.000	☰	1	0,00	0,00		0,00	0,00	52.844,83	2.811,94	0,00	0,00	0	0	0
03/04/2023	●	4.000	☰	1	0,00	0,00		0,00	0,00	52.844,83	2.811,94	0,00	0,00	0	0	0
22/03/2023	●	4.000	☰	1	0,00	0,00		0,00	0,00	52.844,83	2.844,83	0,00	0,00	0	0	0
13/03/2023	●	4.000	☰	1	0,00	0,00		0,00	0,00	52.844,83	2.844,83	0,00	0,00	0	0	0
01/03/2023	●	4.000	☰	1	0,00	0,00		0,00	0,00	52.844,83	2.844,83	0,00	0,00	0	0	0
21/02/2023	●	4.000	☰	1	0,00	0,00		0,00	0,00	52.876,23	2.876,23	0,00	0,00	0	0	0
01/02/2023	●	4.000	☰	1	0,00	0,00		0,00	0,00	52.876,23	2.876,23	0,00	0,00	0	0	0
27/01/2023	●	4.000	☰	1	0,00	0,00		0,00	0,00	52.850,81	2.850,81	0,00	0,00	0	0	0
23/01/2023	●	4.000	☰	1	0,00	0,00		0,00	0,00	52.850,81	2.850,81	0,00	0,00	0	0	0
17/01/2023	●	4.000	☰	1	0,00	0,00		0,00	0,00	52.850,81	2.850,81	0,00	0,00	0	0	0
03/01/2023	●	4.000	☰	1	0,00	0,00		0,00	0,00	52.850,81	2.850,81	0,00	0,00	0	0	0
23/12/2022	●	4.000	☰	1	0,00	0,00		0,00	0,00	52.879,22	2.879,22	0,00	0,00	0	0	0
22/12/2022	●	4.000	☰	1	0,00	0,00		0,00	0,00	52.879,22	2.879,22	0,00	0,00	0	0	0
01/12/2022	●	4.000	☰	1	0,00	0,00		0,00	0,00	52.879,22	2.879,22	0,00	0,00	0	0	0
24/11/2022	●	4.000	☰	1	0,00	0,00		0,00	0,00	52.969,66	2.969,66	0,00	0,00	0	0	0
23/11/2022	●	4.000	☰	1	0,00	0,00		0,00	0,00	52.969,66	2.969,66	0,00	0,00	0	0	0
02/11/2022	●	4.000	☰	1	0,00	0,00		0,00	0,00	52.969,66	2.969,66	0,00	0,00	0	0	0
24/10/2022	●	4.000	☰	1	0,00	0,00		0,00	0,00	52.975,64	2.975,64	0,00	0,00	0	0	0
04/10/2022	●	4.000	☰	1	0,00	0,00		0,00	0,00	52.975,64	2.975,64	0,00	0,00	0	0	0
03/10/2022	●	4.000	☰	1	0,00	0,00		0,00	0,00	52.873,24	2.975,64	0,00	0,00	0	0	0
22/09/2022	●	4.000	☰	1	0,00	0,00		0,00	0,00	52.873,24	2.873,24	0,00	0,00	0	0	0
07/09/2022	●	4.000	▲	1	0,00	0,00		0,00	0,00	52.873,24	2.873,24	0,00	0,00	0	0	0
01/09/2022	●	4.000	☰	1	0,00	0,00		0,00	0,00	52.873,24	467.154,64	0,00	0,00	0	0	0



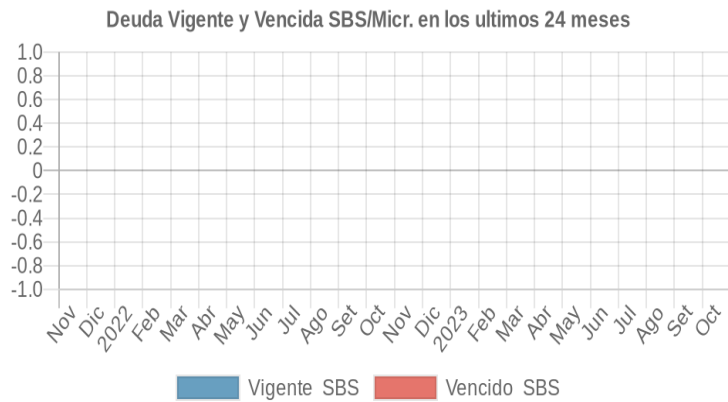
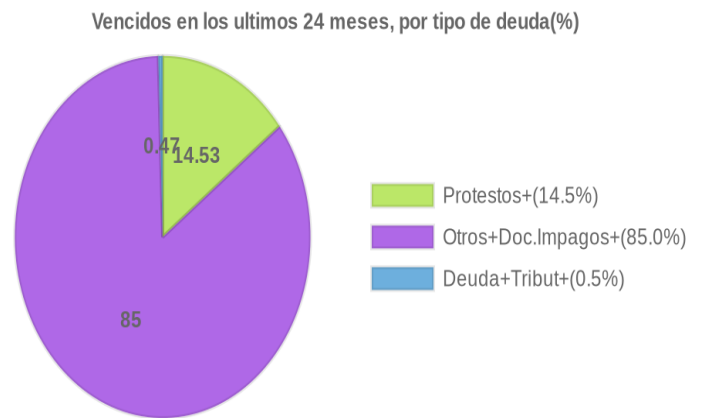
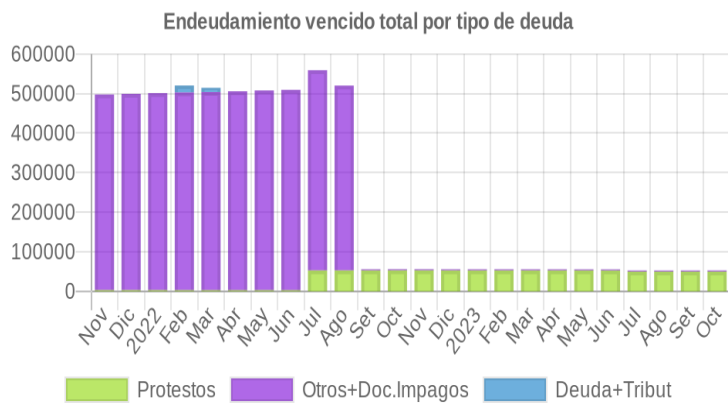
29/08/2022	●	4.000	☰	1	0,00	0,00	0,00	0,00	52.908,37	467.189,77	0,00	0,00	0	0	0
22/08/2022	●	4.000	☰	1	0,00	0,00	0,00	0,00	52.908,37	467.189,77	0,00	0,00	0	0	0
09/08/2022	●	4.000	☰	1	0,00	0,00	0,00	0,00	52.908,37	467.189,77	0,00	0,00	0	0	0
02/08/2022	●	4.000	☰	1	0,00	0,00	0,00	0,00	52.908,37	506.261,20	0,00	0,00	0	0	0
22/07/2022	●	4.000	☰	1	0,00	0,00	0,00	0,00	52.859,03	506.211,86	0,00	0,00	0	0	0
20/07/2022	●	4.000	☰	1	0,00	0,00	0,00	0,00	52.859,03	506.211,86	0,00	0,00	0	0	0
18/07/2022	●	4.000	☰	1	0,00	0,00	0,00	0,00	52.859,03	508.515,44	0,00	0,00	0	0	0
11/07/2022	●	4.000	☰	1	0,00	0,00	0,00	0,00	2.859,03	508.515,44	0,00	0,00	0	0	0
01/07/2022	●	4.000	☰	1	0,00	0,00	0,00	0,00	2.859,03	506.716,33	0,00	0,00	0	0	0
23/06/2022	●	4.000	☰	1	0,00	0,00	0,00	0,00	2.766,35	506.623,65	0,00	0,00	0	0	0
21/06/2022	●	4.000	☰	1	0,00	0,00	0,00	0,00	2.766,35	506.623,65	0,00	0,00	0	0	0
08/06/2022	●	4.000	☰	1	0,00	0,00	0,00	0,00	2.766,35	506.768,90	0,00	0,00	0	0	0
01/06/2022	●	4.000	☰	1	0,00	0,00	0,00	0,00	2.766,35	504.853,73	0,00	0,00	0	0	0
24/05/2022	●	4.000	☰	1	0,00	0,00	0,00	0,00	2.871,74	504.959,12	0,00	0,00	0	0	0
23/05/2022	●	4.000	☰	1	0,00	0,00	0,00	0,00	2.871,74	504.959,12	0,00	0,00	0	0	0
10/05/2022	●	4.000	☰	1	0,00	0,00	0,00	0,00	2.871,74	504.959,12	0,00	0,00	0	0	0
05/05/2022	●	4.000	☰	1	0,00	0,00	0,00	0,00	2.871,74	504.959,12	0,00	0,00	0	0	0
03/05/2022	●	4.000	☰	1	0,00	0,00	0,00	0,00	2.871,74	503.101,98	0,00	0,00	0	0	0
25/04/2022	●	4.000	☰	1	0,00	0,00	0,00	0,00	2.764,11	502.994,35	0,00	0,00	0	0	0
23/04/2022	●	4.000	☰	1	0,00	0,00	0,00	0,00	2.764,11	502.994,35	0,00	0,00	0	0	0
07/04/2022	●	4.000	☰	1	0,00	0,00	0,00	0,00	2.764,11	502.994,35	0,00	0,00	0	0	0
04/04/2022	●	4.000	☰	1	0,00	0,00	0,00	0,00	2.764,11	501.137,21	0,00	0,00	0	0	0
01/04/2022	●	4.000	☰	1	0,00	0,00	0,00	0,00	2.764,11	501.137,21	10.507,00	0,00	0	0	0
28/03/2022	●	4.000	☰	1	0,00	0,00	0,00	0,00	2.807,46	501.180,56	10.507,00	0,00	0	0	0
22/03/2022	●	4.000	☰	1	0,00	0,00	0,00	0,00	2.807,46	501.180,56	10.485,00	0,00	0	0	0
21/03/2022	●	4.000	☰	1	0,00	0,00	0,00	0,00	2.807,46	501.180,56	10.485,00	0,00	0	0	0
17/03/2022	●	4.000	☰	1	0,00	0,00	0,00	0,00	2.807,46	501.180,56	17.563,00	0,00	0	0	0
15/03/2022	●	4.000	☰	1	0,00	0,00	0,00	0,00	2.807,46	501.180,56	17.528,00	0,00	0	0	0
12/03/2022	●	4.000	☰	1	0,00	0,00	0,00	0,00	2.807,46	501.180,56	17.528,00	0,00	0	0	0
10/03/2022	●	4.000	☰	1	0,00	0,00	0,00	0,00	2.807,46	499.903,78	17.528,00	0,00	0	0	0
08/03/2022	●	4.000	☰	1	0,00	0,00	0,00	0,00	2.807,46	499.903,78	17.528,00	0,00	0	0	0
07/03/2022	●	4.000	☰	1	0,00	0,00	0,00	0,00	2.807,46	499.903,78	17.491,00	0,00	0	0	0
01/03/2022	●	4.000	☰	1	0,00	0,00	0,00	0,00	2.807,46	499.903,78	17.491,00	0,00	0	0	0
28/02/2022	●	4.000	☰	1	0,00	0,00	0,00	0,00	2.872,49	499.968,81	17.491,00	0,00	0	0	0
23/02/2022	●	4.000	☰	1	0,00	0,00	0,00	0,00	2.872,49	499.968,81	17.455,00	0,00	0	0	0
21/02/2022	●	4.000	☰	1	0,00	0,00	0,00	0,00	2.872,49	499.968,81	17.455,00	0,00	0	0	0
14/02/2022	●	4.000	☰	1	0,00	0,00	0,00	0,00	2.872,49	499.968,81	17.419,00	0,00	0	0	0
07/02/2022	●	4.000	☰	1	0,00	0,00	0,00	0,00	2.872,49	497.995,60	0,00	0,00	0	0	0
01/02/2022	●	4.000	☰	1	0,00	0,00	0,00	0,00	2.872,49	497.995,60	0,00	0,00	0	0	0
25/01/2022	●	4.000	▲	1	0,00	0,00	0,00	0,00	2.980,12	498.103,23	0,00	0,00	0	0	0
24/01/2022	●	4.000	☰	1	0,00	0,00	0,00	0,00	2.980,12	498.103,23	142.790,00	0,00	0	0	0
17/01/2022	●	4.000	▼	1	0,00	0,00	0,00	0,00	2.980,12	498.103,23	142.790,00	0,00	0	0	0
12/01/2022	●	4.000	☰	1	0,00	0,00	0,00	0,00	2.980,12	498.103,23	0,00	0,00	0	0	0
10/01/2022	●	4.000	☰	1	0,00	0,00	0,00	0,00	2.980,12	498.103,23	0,00	0,00	0	0	0
07/01/2022	●	4.000	☰	1	0,00	0,00	0,00	0,00	2.980,12	498.103,23	0,00	0,00	0	0	0
04/01/2022	●	4.000	☰	1	0,00	0,00	0,00	0,00	2.980,12	496.188,06	0,00	0,00	0	0	0
03/01/2022	●	4.000	☰	1	0,00	0,00	0,00	0,00	2.980,12	496.188,06	0,00	0,00	0	0	0
27/12/2021	●	4.000	☰	1	0,00	0,00	0,00	0,00	3.036,18	496.244,12	0,00	0,00	0	0	0
21/12/2021	●	4.000	☰	1	0,00	0,00	0,00	0,00	3.036,18	494.735,20	0,00	0,00	0	0	0
17/12/2021	●	4.000	☰	1	0,00	0,00	0,00	0,00	3.036,18	494.735,20	0,00	0,00	0	0	0
01/12/2021	●	4.000	☰	1	0,00	0,00	0,00	0,00	3.036,18	494.735,20	0,00	0,00	0	0	0
23/11/2021	●	4.000	☰	1	0,00	0,00	0,00	0,00	2.981,62	494.680,64	0,00	0,00	0	0	0
21/11/2021	●	4.000	☰	1	0,00	0,00	0,00	0,00	2.981,62	494.680,64	0,00	0,00	0	0	0
09/11/2021	●	4.000	☰	1	0,00	0,00	0,00	0,00	2.981,62	494.680,64	0,00	0,00	0	0	0
02/11/2021	●	4.000	☰	1	0,00	0,00	0,00	0,00	2.981,62	493.287,78	0,00	0,00	0	0	0

Gráficos

Montos expresados en unidades de soles*



NOR: Normal, CPP: Con Problemas Potenciales, DEF: Deficiente, DUD: Dudoso, PER: Pérdida, SCAL: Sin Calificación



Reporte de Vencidos

Montos expresados en unidades de soles*

Fuente - Acreedor	JUL 2023			AGO 2023			SET 2023			OCT 2023		
	# Docs.	Monto *	Dias V.	# Docs.	Monto *	Dias V.	# Docs.	Monto *	Dias V.	# Docs.	Monto *	Dias V.
Protestos Sin Regularizar												
INDEK ANDINA E.I.R.L	1	50.000,00	420	1	50.000,00	451	1	50.000,00	48	1	50.000,00	48
PROMOTORA OPCION S.A. EAFC		0,00	0		0,00			0,00			0,00	
Total	1	50.000,00	420	1	50.000,00	451	1	50.000,00	48	1	50.000,00	48
Documentos Impagos												
PROMOTORA OPCION S.A. EAFC	1	2.711,78	143	1	2.696,84	146	1	2.761,86	141	1	2.840,35	142
Total	1	2.711,78	143	1	2.696,84	146	1	2.761,86	141	1	2.840,35	142

Montos expresados en unidades de soles*

Fuente - Acreedor	MAR 2023			ABR 2023			MAY 2023			JUN 2023		
	# Docs.	Monto *	Dias V.	# Docs.	Monto *	Dias V.	# Docs.	Monto *	Dias V.	# Docs.	Monto *	Dias V.
Protestos Sin Regularizar												
INDEK ANDINA E.I.R.L	1	50.000,00	298	1	50.000,00	328	1	50.000,00	35	1	50.000,00	38
PROMOTORA OPCION S.A. EAFC	1	2.844,83	114	1	2.844,83	117	1	2.773,82	120	1	2.749,91	123
Total	2	52.844,83	114	2	52.844,83	117	2	52.773,82	120	2	52.749,91	123
Documentos Impagos												
PROMOTORA OPCION S.A. EAFC	1	2.844,83	130	1	2.811,94	133	1	2.773,82	137	1	2.749,91	140
Total	1	2.844,83	130	1	2.811,94	133	1	2.773,82	137	1	2.749,91	140

Montos expresados en unidades de soles*

Fuente - Acreedor	NOV 2022			DIC 2022			ENE 2023			FEB 2023		
	# Docs.	Monto *	Dias V.	# Docs.	Monto *	Dias V.	# Docs.	Monto *	Dias V.	# Docs.	Monto *	Dias V.
Protestos Sin Regularizar												
INDEK ANDINA E.I.R.L	1	50.000,00	177	1	50.000,00	208	1	50.000,00	23	1	50.000,00	26
PROMOTORA OPCION S.A. EAFC	1	2.969,66	102	1	2.879,22	105	1	2.850,81	108	1	2.876,23	111
Total	2	52.969,66	102	2	52.879,22	105	2	52.850,81	108	2	52.876,23	111
Documentos Impagos												
PROMOTORA OPCION S.A. EAFC	1	2.969,66	155	1	2.879,22	158	1	2.850,81	125	1	2.876,23	127
Total	1	2.969,66	155	1	2.879,22	158	1	2.850,81	125	1	2.876,23	127

Reporte SBS/Microfinanzas

Montos expresados en unidades de soles*

Última fecha reportada por la SBS : 31/08/2023

ULTIMOS 6 MESES	MAY 2023 (SBS: ABR 2023)	JUN 2023 (SBS: MAY 2023)	JUL 2023 (SBS: JUN 2023)	AGO 2023 (SBS: JUL 2023)	SET 2023 (SBS: AGO 2023)	OCT 2023 (SBS: AGO2023)
NOR (Normal)	0.00	0.00	0.00	0.00	0.00	0.00
% Porcentaje de						
CPP (Con Problemas Pote.)	0.00	0.00	0.00	0.00	0.00	0.00
DEF (Deficiente)	0.00	0.00	0.00	0.00	0.00	0.00
Calificación						
DUD (Dudoso)	0.00	0.00	0.00	0.00	0.00	0.00
PER (Pérdida)	0.00	0.00	0.00	0.00	0.00	0.00

Institución	MAY 2023 (SBS: ABR 2023)		JUN 2023 (SBS: MAY 2023)		JUL 2023 (SBS: JUN 2023)		AGO 2023 (SBS: JUL 2023)		SET 2023 (SBS: AGO 2023)		OCT 2023 (SBS: AGO2023)	
	Monto *	Dias V.	Monto *	Dias V.	Monto *	Dias V.	Monto *	Dias V.	Monto *	Dias V.	Monto *	Dias V.
BCO DE COMERCIO TRANS CART (273	0,00		0,00		0,00		0,00		0,00		0,00	
TOTAL	0,00		0,00		0,00		0,00		0,00		0,00	

Última fecha reportada por la SBS : 31/08/2023

Operación	MAY 2023 (SBS: ABR 2023)		JUN 2023 (SBS: MAY 2023)		JUL 2023 (SBS: JUN 2023)		AGO 2023 (SBS: JUL 2023)		SET 2023 (SBS: AGO 2023)		OCT 2023 (SBS: AGO2023)	
	Monto *	Dias V.	Monto *	Dias V.	Monto *	Dias V.	Monto *	Dias V.	Monto *	Dias V.	Monto *	Dias V.
RESUMEN												
- Garantías	1.160.380,00		1.149.135,00		1.133.205,00		1.126.958,00		1.154.133,00		1.154.133,00	



GARANTIAS						
- GARANTIAS RECIBIDAS	1.160.380,25	1.149.135,65	1.133.205,80	1.126.958,80	1.154.133,25	1.154.133,25
-- 1eraHipotecasInmuebles	1.160.380,25	1.149.135,65	1.133.205,80	1.126.958,80	1.154.133,25	1.154.133,25

Montos expresados en unidades de soles*

Última fecha reportada por la SBS : 31/08/2023

6 MESES ANTERIORES		NOV 2022 (SBS: OCT 2022)	DIC 2022 (SBS: NOV 2022)	ENE 2023 (SBS: DIC 2022)	FEB 2023 (SBS: ENE 2023)	MAR 2023 (SBS: FEB 2023)	ABR 2023 (SBS: MAR 2023)
% Porcentaje de Calificación	NOR (Normal)	0.00	0.00	0.00	0.00	0.00	0.00
	CPP (Con Problemas Pote.)	0.00	0.00	0.00	0.00	0.00	0.00
	DEF (Deficiente)	0.00	0.00	0.00	0.00	0.00	0.00
	DUD (Dudoso)	0.00	0.00	0.00	0.00	0.00	0.00
	PER (Pérdida)	0.00	0.00	0.00	0.00	0.00	0.00

Institución	NOV 2022 (SBS: OCT 2022)		DIC 2022 (SBS: NOV 2022)		ENE 2023 (SBS: DIC 2022)		FEB 2023 (SBS: ENE 2023)		MAR 2023 (SBS: FEB 2023)		ABR 2023 (SBS: MAR 2023)	
	Monto *	Dias V.	Monto *	Dias V.	Monto *	Dias V.	Monto *	Dias V.	Monto *	Dias V.	Monto *	Dias V.
BCO DE COMERCIO TRANS CART (273)	0,00		0,00		0,00		0,00		0,00		0,00	
TOTAL	0,00		0,00		0,00		0,00		0,00		0,00	

Última fecha reportada por la SBS : 31/08/2023

Operación	NOV 2022 (SBS: OCT 2022)		DIC 2022 (SBS: NOV 2022)		ENE 2023 (SBS: DIC 2022)		FEB 2023 (SBS: ENE 2023)		MAR 2023 (SBS: FEB 2023)		ABR 2023 (SBS: MAR 2023)	
	Monto *	Dias V.	Monto *	Dias V.	Monto *	Dias V.	Monto *	Dias V.	Monto *	Dias V.	Monto *	Dias V.
RESUMEN												
- Garantías	1.245.651,00		1.203.172,00		1.191.302,00		1.201.922,00		1.188.804,00		1.175.060,00	
GARANTIAS												
- GARANTIAS RECIBIDAS	1.245.651,80		1.203.172,20		1.191.302,90		1.201.922,80		1.188.804,10		1.175.060,70	
-- 1eraHipotecasInmuebles	1.245.651,80		1.203.172,20		1.191.302,90		1.201.922,80		1.188.804,10		1.175.060,70	

Reporte SBS/Microfinanzas por entidades

Reportado por : BCO DE COMERCIO TRANS CART (273)

Última fecha reportada por la SBS : 31/08/2023

Operación	MAY 2023 (SBS: ABR2023)		JUN 2023 (SBS: MAY2023)		JUL 2023 (SBS: JUN2023)		AGO 2023 (SBS: JUL2023)		SET 2023 (SBS: AGO2023)		OCT 2023 (SBS: AGO2023)	
	Monto *	Dias V.	Monto *	Dias V.	Monto *	Dias V.	Monto *	Dias V.	Monto *	Dias V.	Monto *	Dias V.
Calificación (2)	SCAL		SCAL		SCAL		SCAL		SCAL		SCAL	
RESUMEN												
- Garantías	1.160.380,00		1.149.135,00		1.133.205,00		1.126.958,00		1.154.133,00		1.154.133,00	
GARANTIAS												
- GARANTIAS RECIBIDAS	1.160.380,25		1.149.135,65		1.133.205,80		1.126.958,80		1.154.133,25		1.154.133,25	
-- 1eraHipotecasInmuebles	1.160.380,25		1.149.135,65		1.133.205,80		1.126.958,80		1.154.133,25		1.154.133,25	

Última fecha reportada por la SBS : 31/08/2023

Operación	NOV 2022 (SBS: OCT2022)		DIC 2022 (SBS: NOV2022)		ENE 2023 (SBS: DIC2022)		FEB 2023 (SBS: ENE2023)		MAR 2023 (SBS: FEB2023)		ABR 2023 (SBS: MAR2023)	
	Monto *	Dias V.	Monto *	Dias V.	Monto *	Dias V.	Monto *	Dias V.	Monto *	Dias V.	Monto *	Dias V.
Calificación (2)	SCAL		SCAL		SCAL		SCAL		SCAL		SCAL	
RESUMEN												
- Garantías	1.245.651,00		1.203.172,00		1.191.302,00		1.201.922,00		1.188.804,00		1.175.060,00	
GARANTIAS												
- GARANTIAS RECIBIDAS	1.245.651,80		1.203.172,20		1.191.302,90		1.201.922,80		1.188.804,10		1.175.060,70	
-- 1eraHipotecasInmuebles	1.245.651,80		1.203.172,20		1.191.302,90		1.201.922,80		1.188.804,10		1.175.060,70	

Rectificaciones SBS

Entidad	Periodo SBS	Cuenta	Concepto Rectificación	Dice	Debe Decir
---------	-------------	--------	------------------------	------	------------

Aval/Codeudor

Montos expresados en unidades de soles*

Es Avalista de:

Información reportada por la SBS al 31/08/2023

Tipo Doc	Nro Documento	Nombre/Razón Social	Act	Pre	12m

Montos expresados en unidades de soles*

Quiénes lo Avalan:

Información reportada por la SBS al 31/08/2023

Tipo Doc	Nro Documento	Nombre/Razón Social	Act	Pre	12m

Montos expresados en unidades de soles*

Es Avalista de:

Información Reportada por Entidades de Microfinanzas / Otros Créditos

Tipo Doc	Nro Documento	Nombre/Razón Social	Act	Pre	12m

Montos expresados en unidades de soles*

Quiénes lo Avalan:

Información Reportada por Entidades de Microfinanzas / Otros Créditos

Tipo Doc	Nro Documento	Nombre/Razón Social	Act	Pre	12m

Documentos Protestados como Deudor/Aceptante

Montos expresados en unidades*

Reportado por la Cámara de Comercio de Lima (CCL)

Documentos Protestados sin Regularizar

	# Doc	Monto (S/) *	Max Días Venc.
Total:	2	150.176,50	3,087

Tipo de Cambio 3.800

Nro. Secuencia	Tip. Reg.	Acreedor/Girador	Tipo Doc.	Moneda	Monto *	Monto * (S/)	Boletín	F. Protesto	F. Venc.	Días Venc.
281179	MO	INDEK ANDINA E.I.R.L	LET	S/.	50.000,00	50.000,00	06/2022	06/06/2022	/ /	484
185653	MO	BBVA BANCO CONTINENTAL	PAG	S/.	100.176,50	100.176,50	06/2015	15/06/2015	21/04/2015	3,087

**PR: Protestos, CJ: Cobranza Judicial, MO: Moras, PP: Procesos Penales

Montos expresados en unidades*

Reportado por la Cámara de Comercio de Lima (CCL)

Documentos Protestados Regularizados

	# Doc	Monto (S/) *
Total:	1	2.711,78

Nro. Secuencia	Tip. Reg.	Acreedor/Girador	Tipo Doc.	Moneda	Monto *	Monto * (S/)	Boletín	F. Protesto	F. Venc.	F. Reg
254283	MO	PROMOTORA OPCION S.A. EAFC	PAG	US\$	747,46	2.711,78	02/2020	17/02/2020	12/02/2020	27/06/2023

**PR: Protestos, CJ: Cobranza Judicial, MO: Moras, PP: Procesos Penales

Detalle de Vencidos

Documentos Impagos

Montos expresados en unidades*

	# Doc	Monto (S/) *	Max Días Venc.
Total:	1	2.840,35	1,421

Se muestran los 10 primeros documentos ordenados por Fecha de Vencimiento, del más reciente al más antiguo

Tipo de Cambio 3.800

Nombre del Acreedor de la Obligación	Tipo Comprobante/ Concepto	Nro Comprobante	Condición Deuda	Moneda	Monto *	Monto * (S/)	F. Venc.
PROMOTORA OPCION S.A. EAFC	Otros	8052.189.02	MOROSIDAD	US\$	747,46	2.840,35	12/11/2019

Comercio Exterior

Montos expresados en unidades de dólares

Muestra información reportada por la SUNAT desde el 07/02/2011

Resumen por Ejercicio

Ejercicio	Actividad	Número de Operaciones	Importe USD *	N° Países	3 países con mayor número de operaciones

Resumen por Meses

Actividad	Ejercicio	Mes	Número de Operaciones	Importe USD *	N° Países	3 países con mayor número de operaciones

PUBLICACIÓN DIARIO "EL PERUANO"

Reporte Otros Créditos

Institución	MAY 2023		JUN 2023		JUL 2023		AGO 2023		SET 2023		OCT 2023	
	Monto *	Días V.	Monto *	Días V.	Monto *	Días V.	Monto *	Días V.	Monto *	Días V.	Monto *	Días V.

Institución	NOV 2022		DIC 2022		ENE 2023		FEB 2023		MAR 2023		ABR 2023	
	Monto *	Días V.	Monto *	Días V.	Monto *	Días V.	Monto *	Días V.	Monto *	Días V.	Monto *	Días V.

Reporte Otros Créditos por entidades

Sin Información