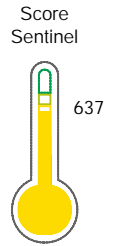


El reporte contiene solo los títulos seleccionados

- Información General
- Consulta Rápida
- Principales Acreedores
- Detalle Variación
- Posición Histórica
- Gráficos
- Rep. Vencidos
- Rep. SBS/Microf.
- SBS/Microf. Entidades
- Rectificaciones SBS
- Avalados/Avalistas
- Hechos de Importancia
- Documentos CCL
- Detalle de Vencidos
- Comercio Exterior
- Otros Créditos
- Otros Créd. Entidades
- Otros Rep. Negativos

RUC 20600076982 - VERETI S.A.C.

| Fecha Proceso | Tipo Doc. | N. Doc.     | Nota  | Deuda Total * | Var. | Actual | Previo | 12m |
|---------------|-----------|-------------|-------|---------------|------|--------|--------|-----|
| 22/03/2022    | RUC       | 20600076982 | 0.024 | 226.171,47    |      |        |        |     |



Riesgo Medio

\* La persona consultada cuenta con los siguientes créditos e indicadores.

- Línea de Crédito
- Está Avalado
- Reactiva Perú
- Reprogramados Emerg. Sani

## Sentinel Sabio

Bancarizado: SI

### Recomendación de Sentinel Sabio

Evaluación Crediticia



**OBSERVAR**  
Producto Générico

Detalle:

- Presenta Calificación Cpp mayor a 20% en los 12 meses
- Presenta estado de riesgo medio

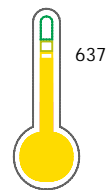
Cuota Estimada Mensual

S/ 11419,



### Score Sentinel

Nivel de Riesgo



Riesgo Medio

Recomendación:

En este nivel de riesgo, 14 de 100 empresas podrían caer en incumplimiento en los próximos 12 meses

## Información General

### Datos Principales

09/02/2022: Última actualización de información reportada por SUNAT

|                                  |                                      |                                  |                         |
|----------------------------------|--------------------------------------|----------------------------------|-------------------------|
| Razón Social:                    | VERETI S.A.C.                        |                                  |                         |
| Nombre Comercial:                | -                                    |                                  |                         |
| Tipo de Contribuyente:           | SOCIEDAD ANONIMA CERRADA             |                                  |                         |
| Estado de Contribuyente:         | ACTIVO                               | Condición del Contribuyente:     | HABIDO                  |
| Inicio de Actividades:           | 01/02/2015                           |                                  |                         |
| Tamaño contribuyente:            | MEDIANO                              | Dependencia:                     | INTENDENCIA LIMA MEPECO |
| Actividad Económica Principal    | OTROS TIPOS TRANSPORTE REG. VIA TER. |                                  |                         |
| Actividad Económica Secundaria 1 | -                                    | Actividad Económica Secundaria 2 | -                       |
| Fecha Inscripción RRPP:          | 16/01/2015                           | Número de Partida Registral:     | -                       |
| Folio:                           | -                                    | Asiento:                         | -                       |

Agente de retención

### Direcciones Registradas

| Dirección   | Fuente                   |
|---|--------------------------|
| AVENIDA ALFREDO BENAVIDES NRO 1944 INT 802 URBANIZACION EL ROSEDAL MIRAFLORES - LIMA - LIMA | SUNAT - DOMICILIO FISCAL |

### Representantes Legales

| Nro Documento | Nombre de Representante   | Act | Pre | 12m | Fecha desde que ocupa Cargo | Cargo           |
|---------------|---------------------------|-----|-----|-----|-----------------------------|-----------------|
| 41572375      | CERVERA TICONA JAIRO PAUL |     |     |     | 19/07/2017                  | GERENTE GENERAL |
| 47151350      | MANAY GUEVARA LIZ ANDREA  |     |     |     | 27/11/2020                  | GERENTE GENERAL |

### Empresas Relacionadas a:

#### CERVERA TICONA JAIRO PAUL

| Ruc         | Razón Social                    | Semáforos |     |     | Fecha desde que ocupa Cargo | Cargo           | Estado              |
|-------------|---------------------------------|-----------|-----|-----|-----------------------------|-----------------|---------------------|
|             |                                 | Act       | Pre | 12m |                             |                 |                     |
| 20554710612 | CERCOB SOCIEDAD ANONIMA CERRADA |           |     |     | 22/07/2015                  | GERENTE GENERAL | SUSPENSION TEMPORAL |
| 20604134286 | CERMIL S.A.C.                   |           |     |     | 22/01/2019                  | GERENTE GENERAL | ACTIVO              |

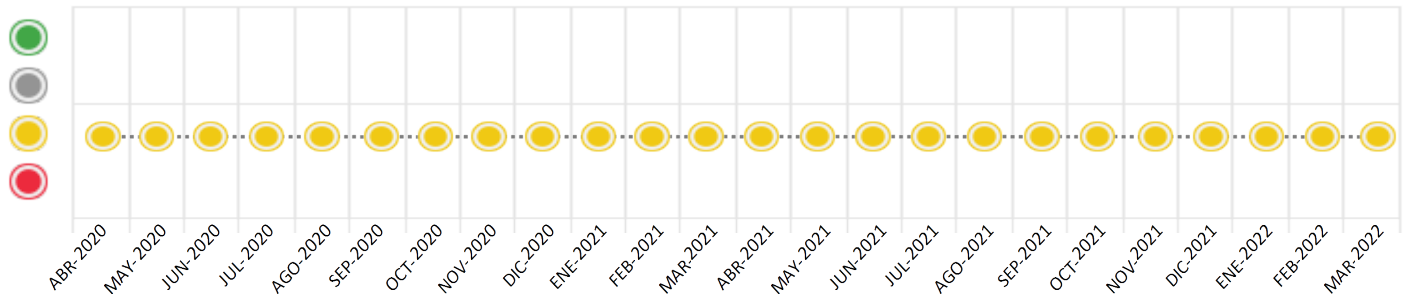
## Consulta Rápida





### Documento de identidad consultado

| Fecha Proceso | Tipo Doc. | N. Doc.     | Nombre o Raz. Social | Nota  | Deuda Total * | Var. | Actual | Previo | 12m |
|---------------|-----------|-------------|----------------------|-------|---------------|------|--------|--------|-----|
| 22/03/2022    | RUC       | 20600076982 | VERETI S.A.C.        | 0.024 | 226.171,47    |      |        |        |     |

Montos expresados en unidades de soles\*






Semáforos de los últimos 24 meses



| Semáforo  | Descripción                                   |
|---|---|
|  | No registra información de deudas             |
|  | Mínimo Riesgo: Sin deudas vencidas            |
|  | Mediano Riesgo: Deudas con poco atraso*       |
|  | Alto Riesgo: Deudas con atraso significativo* |

\*Semáforo deuda menor: Deuda vencida menor S/ 100 personas naturales o menor S/ 500 personas jurídicas

Verde:  $0 \leq \text{Sem.} < 0.001$   
 Amarillo:  $0.001 \leq \text{Sem.} < 2$   
 Rojo:  $2 < \text{Sem.} < 6$

| Variación   | Descripción  |
|---|--|
|  | Variación Negativa: La nueva información reportada ha incrementado tu riesgo crediticio  |
|  | Variación Positiva: La nueva información ha mejorado tu posición de riesgo   |
|  | Variación Porcentual Positiva: El monto total reportado por la SBS/Microfinanzas o número de instituciones financieras ha aumentado  |
|  | Variación Porcentual Negativa: El monto total reportado por la SBS/Microfinanzas o número de instituciones financieras ha disminuido |
|  | Aproximadamente igual o igual  |

## Detalle de la deuda SBS/Microfinanzas

| Entidad      | Deuda Anterior    |                   |                   | Deuda a MAR 2022 |            |                   |            | Rect. (1) | Disc. |
|--------------|-------------------|-------------------|-------------------|------------------|------------|-------------------|------------|-----------|-------|
|              | SET 2021          | DIC 2021          | FEB 2022          | Fecha Inf.       | Calif. (2) | Monto *           | Días Venc. |           |       |
| MIBCO        | 90.286,91         | 84.942,95         | 81.322,13         | 28/02/2022       | NOR        | 79.301,58         |            |           |       |
| BCP          | 86.785,64         | 83.502,18         | 75.525,91         | 28/02/2022       | NOR        | 73.809,19         | 28         |           |       |
| INTERBANK    | 85.840,25         | 85.840,25         | 75.231,13         | 28/02/2022       | NOR        | 71.690,70         |            |           |       |
| <b>TOTAL</b> | <b>262.912,80</b> | <b>254.285,38</b> | <b>232.079,17</b> |                  |            | <b>224.801,47</b> |            |           |       |

(1) Ver detalle en el cuadro de Rectificaciones SBS

(2) NOR: Normal, CPP: Con Problemas Potenciales, DEF: Deficiente, DUD: Dudoso, PER: Pérdida, SCAL: Sin Calificación

## Detalle de la deuda de Otros Créditos

| Entidad      | Deuda Anterior |          |          | Deuda a MAR 2022 |            |       |            | Disc. |
|--------------|----------------|----------|----------|------------------|------------|-------|------------|-------|
|              | SET 2021       | DIC 2021 | FEB 2022 | Fecha Inf.       | Calif. (2) | Monto | Días Venc. |       |
| <b>TOTAL</b> |                |          |          |                  |            |       |            |       |

(2) NOR: Normal, CPP: Con Problemas Potenciales, DEF: Deficiente, DUD: Dudoso, PER: Pérdida, SCAL: Sin Calificación

## Detalle de vencidos

| # Doc | Fuente - Acreedor  | Monto * | Días Venc. |
|-------|--|---------|------------|
|       | Deuda Tributaria   | 636,00  | 873        |
| 1     | SUPERINTENDENCIA NACIONAL DE ADMINISTRACION TRIBUTARIA SUNAT | 636,00  | 873        |
|       | Deuda Laboral  | 734,00  | 873        |
| 1     | OFICINA DE NORMALIZACIÓN PREVISION                           | 734,00  | 873        |

## Utilización de Líneas de Crédito

| Instituciones | **  | Línea Aprobada | Línea No Utilizada | Línea Utilizada | % L. Uti. |
|---------------|-----|----------------|--------------------|-----------------|-----------|
| BCP           | TOT |                | 6.119,72           |                 |           |
| <b>TOTAL</b>  |     |                | <b>6.119,72</b>    |                 | <b>0%</b> |

\*\*(TOT): Otras Tarjetas de Crédito

## Principales Acreedores

Montos expresados en unidades de soles\*

## Resumen de Deudas

| Descripción de la Deuda       | Monto *         | Días |
|-------------------------------|-----------------|------|
| Deuda total SBS al 28/02/2022 | 224.801,47      |      |
| % Calificación normal         | 100,00          |      |
| Peor Calificación (2)         | NOR             |      |
| Otros Créditos                | 0,00            | **** |
| Deuda vencida                 |                 |      |
| Deuda Tributaria              | 636,00          | 873  |
| Deuda Laboral                 | 734,00          | 873  |
| <b>Total deuda vencida</b>    | <b>1.370,00</b> |      |

## Detalle de deuda SBS/Microfinanzas

| Institución SBS | Calif. (2) | Saldo *   | % Ven. | Días Venc. | Rect.(1) |
|-----------------|------------|-----------|--------|------------|----------|
| MIBCO           | NOR        | 79.301,58 | 0,00   |            |          |

|                               |     |            |      |    |
|-------------------------------|-----|------------|------|----|
| BCP                           | NOR | 73.809,19  | 0.00 | 28 |
| INTERBANK                     | NOR | 71.690,70  | 0.00 |    |
| Deuda Total SBS/MicroFinanzas |     | 224.801,47 | 0    |    |

## Detalle de Riesgos SBS/Microfinanzas

| Concepto                       | Saldo *    |
|--------------------------------|------------|
| Deuda Directa                  | 224.801,47 |
| Deuda Indirecta                | 0,00       |
| Deuda Castigada                | 0,00       |
| Deuda Total SBS/MicroFinanzas  | 224.801,47 |
| Línea Tarj.Cred. No utilizada  | 6.119,72   |
| Total Riesgo SBS/MicroFinanzas | 230.921,19 |

## Detalle de deuda Otros Créditos

| Empresa                    | Calif. (2) | Saldo * | % Ven. | Días Venc. | Disc. |
|----------------------------|------------|---------|--------|------------|-------|
| Deuda Total Otros Créditos |            | 0,00    | 0      |            |       |

## Detalle de vencidos

| # Doc | Fuente - Acreedor  | Monto * | Días Venc. |
|-------|--|---------|------------|
|       | Deuda Tributaria   | 636,00  | 873        |
| 1     | SUPERINTENDENCIA NACIONAL DE ADMINISTRACION TRIBUTARIA SUNAT | 636,00  | 873        |
|       | Deuda Laboral  | 734,00  | 873        |
| 1     | OFICINA DE NORMALIZACIÓN PREVISION                           | 734,00  | 873        |

## Detalle Variación

Montos expresados en unidades de soles\*

## Resumen de la variación

| Descripción de la deuda    | 23/02/2022 | 22/03/2022 | Variación |
|----------------------------|------------|------------|-----------|
| Score                      | 0.023      | 0.024      | 0.000     |
| Nro. Entidades SBS/Microf. | 3          | 3          | 0         |
| Riesgo Total SBS/Microf. * | 232.079,17 | 224.801,47 |           |
| Deuda Directa              | 232.079,17 | 224.801,47 | -7.277,70 |
| Deuda Indirecta            | 0,00       | 0,00       | 0,00      |
| Deuda Castigada            | 0,00       | 0,00       | 0,00      |

| Variación del Riesgo Total SBS/Microf. * | Antes      | 22/03/2022 | Variación  |
|--|------------|------------|------------|
| Último Mes                               | 232.079,17 | 224.801,47 | -7.277,70  |
| Último Trimestre                         | 254.285,38 | 224.801,47 | -29.483,91 |
| Último Semestre                          | 262.912,80 | 224.801,47 | -38.111,33 |
| Último Año                               | 149.465,37 | 224.801,47 | 75.336,10  |

| Calificación SBS/Microf. | 23/02/2022 | 22/03/2022 | Variación |
|--------------------------|------------|------------|-----------|
| % NOR (Normal)           | 100.00     | 100.00     |           |

|                                   |            |            |           |
|-----------------------------------|------------|------------|-----------|
| % CPP (Con Problemas Potenciales) | 0.00       | 0.00       | 0.00      |
| % DEF (Deficiente)                | 0.00       | 0.00       | 0.00      |
| % DUD (Dudoso)                    | 0.00       | 0.00       | 0.00      |
| % PER (Pérdida)                   | 0.00       | 0.00       | 0.00      |
| Deuda vencida *                   | 23/02/2022 | 22/03/2022 | Variación |
| Total deuda vencida               | 0,00       | 0,00       | 0,00      |
| Deuda por Otros Créditos *        | 23/02/2022 | 22/03/2022 | Variación |
| Total deuda otros créditos        | 0,00       | 0,00       | 0,00      |

## Detalle de la variación

|                     |            |            |           |
|---------------------|------------|------------|-----------|
| Fuente - Acreedor * | 23/02/2022 | 22/03/2022 | Variación |
|---------------------|------------|------------|-----------|

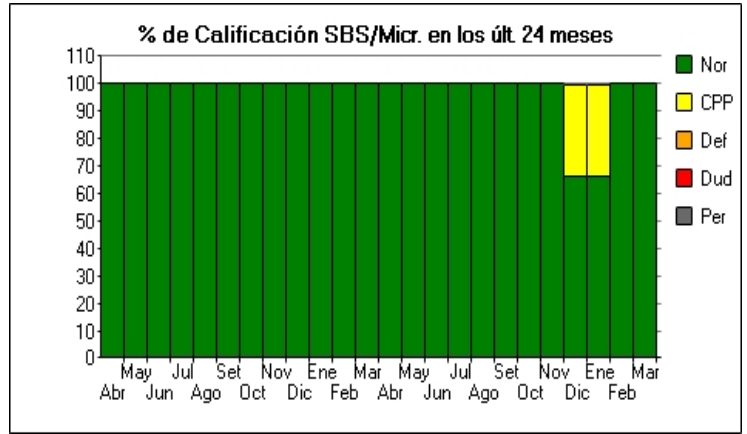
## Posición Histórica

Montos expresados en unidades de soles\*

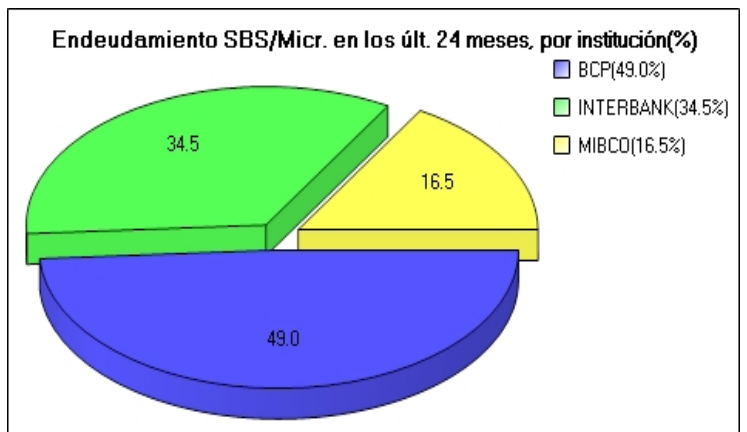
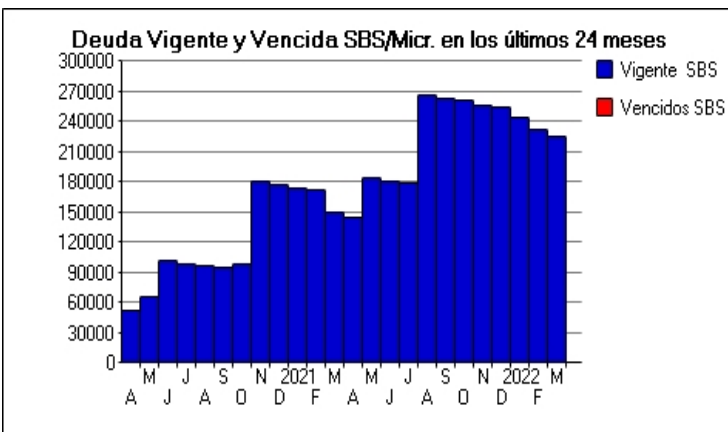
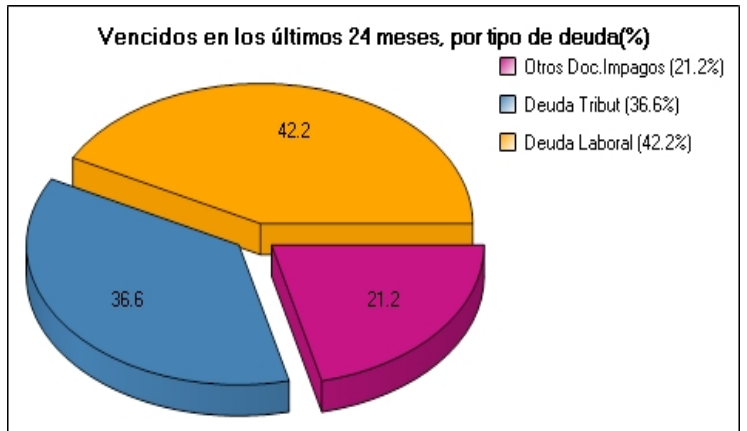
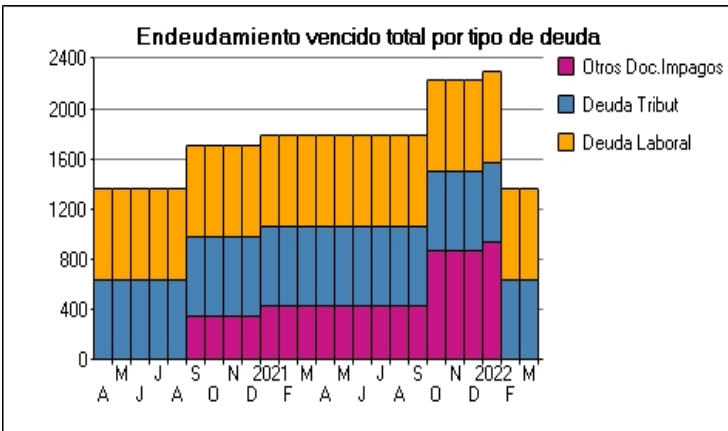
| Fecha de Proceso | Sema. Actual | Sem. Riesgo | Var. | Superintendencia de Banca y Seguros (SBS/Microfinan.) |               |                |                 | Otros Créditos | Otros Vencidos * |           |               |                  | Clas. Cerr./Anu. |           | Otros Repor. Negati. |            |
|------------------|--------------|-------------|------|---|---------------|----------------|-----------------|----------------|------------------|-----------|---------------|------------------|------------------|-----------|----------------------|------------|
|                  |              |             |      | # Enti.   | Deuda Total * | % Cali. normal | Peor Califi.(2) |                | Deuda Vencida *  | Protestos | Docs. Impagos | Deuda Tributaria | Deuda Laboral    | Cta. Cte. |                      | Tar. Créd. |
| 22/03/2022       | ●            | 0.024       | 📊    | 3   | 224.801,47    | 100.00         | NOR             | 0,00           | 0,00             | 0,00      | 0,00          | 636,00           | 734,00           | 0         | 0                    | 0          |
| 23/02/2022       | ●            | 0.023       | ▲    | 3   | 232.079,17    | 100.00         | NOR             | 0,00           | 0,00             | 0,00      | 0,00          | 636,00           | 734,00           | 0         | 0                    | 0          |
| 10/02/2022       | ●            | 0.356       | 📊    | 3   | 245.085,36    | 66.42          | CPP             | 0,00           | 0,00             | 0,00      | 0,00          | 636,00           | 734,00           | 0         | 0                    | 0          |
| 24/01/2022       | ●            | 0.370       | 📊    | 3   | 245.085,36    | 66.42          | CPP             | 0,00           | 0,00             | 0,00      | 941,20        | 636,00           | 734,00           | 0         | 0                    | 0          |
| 11/01/2022       | ●            | 0.370       | 📊    | 3   | 254.285,38    | 66.24          | CPP             | 0,00           | 0,00             | 0,00      | 941,20        | 636,00           | 734,00           | 0         | 0                    | 0          |
| 21/12/2022       | ●            | 0.369       | ▼    | 3   | 254.285,38    | 66.24          | CPP             | 0,00           | 0,00             | 0,00      | 870,80        | 636,00           | 734,00           | 0         | 0                    | 0          |
| 07/12/2022       | ●            | 0.034       | 📊    | 3   | 255.522,67    | 100.00         | NOR             | 0,00           | 0,00             | 0,00      | 870,80        | 636,00           | 734,00           | 0         | 0                    | 0          |
| 25/11/2022       | ●            | 0.034       | 📊    | 3   | 255.522,67    | 100.00         | NOR             | 0,00           | 0,00             | 0,00      | 870,80        | 636,00           | 734,00           | 0         | 0                    | 0          |
| 23/11/2022       | ●            | 0.034       | 📊    | 3   | 255.522,67    | 100.00         | NOR             | 0,00           | 0,00             | 0,00      | 870,80        | 636,00           | 734,00           | 0         | 0                    | 0          |
| 22/10/2022       | ●            | 0.034       | 📊    | 3   | 260.948,42    | 100.00         | NOR             | 0,00           | 0,00             | 0,00      | 870,80        | 636,00           | 734,00           | 0         | 0                    | 0          |
| 14/10/2022       | ●            | 0.033       | 📊    | 3   | 262.912,80    | 100.00         | NOR             | 0,00           | 0,00             | 0,00      | 870,80        | 636,00           | 734,00           | 0         | 0                    | 0          |
| 23/09/2022       | ●            | 0.027       | 📊    | 3   | 262.912,80    | 100.00         | NOR             | 0,00           | 0,00             | 0,00      | 435,40        | 636,00           | 734,00           | 0         | 0                    | 0          |
| 13/09/2022       | ●            | 0.026       | 📊    | 3   | 265.804,24    | 100.00         | NOR             | 0,00           | 0,00             | 0,00      | 435,40        | 636,00           | 734,00           | 0         | 0                    | 0          |
| 23/08/2022       | ●            | 0.026       | 📊    | 3   | 265.804,24    | 100.00         | NOR             | 0,00           | 0,00             | 0,00      | 435,40        | 636,00           | 734,00           | 0         | 0                    | 0          |
| 09/08/2022       | ●            | 0.039       | 📊    | 2   | 179.340,13    | 100.00         | NOR             | 0,00           | 0,00             | 0,00      | 435,40        | 636,00           | 734,00           | 0         | 0                    | 0          |
| 24/07/2022       | ●            | 0.039       | 📊    | 2   | 179.340,13    | 100.00         | NOR             | 0,00           | 0,00             | 0,00      | 435,40        | 636,00           | 734,00           | 0         | 0                    | 0          |
| 08/07/2022       | ●            | 0.039       | 📊    | 2   | 181.625,27    | 100.00         | NOR             | 0,00           | 0,00             | 0,00      | 435,40        | 636,00           | 734,00           | 0         | 0                    | 0          |
| 23/06/2022       | ●            | 0.039       | 📊    | 2   | 181.625,27    | 100.00         | NOR             | 0,00           | 0,00             | 0,00      | 435,40        | 636,00           | 734,00           | 0         | 0                    | 0          |
| 08/06/2022       | ●            | 0.038       | 📊    | 2   | 184.033,16    | 100.00         | NOR             | 0,00           | 0,00             | 0,00      | 435,40        | 636,00           | 734,00           | 0         | 0                    | 0          |
| 24/05/2022       | ●            | 0.038       | 📊    | 2   | 184.033,16    | 100.00         | NOR             | 0,00           | 0,00             | 0,00      | 435,40        | 636,00           | 734,00           | 0         | 0                    | 0          |
| 15/05/2022       | ●            | 0.049       | 📊    | 2   | 144.461,95    | 100.00         | NOR             | 0,00           | 0,00             | 0,00      | 435,40        | 636,00           | 734,00           | 0         | 0                    | 0          |
| 23/04/2022       | ●            | 0.049       | 📊    | 2   | 144.461,95    | 100.00         | NOR             | 0,00           | 0,00             | 0,00      | 435,40        | 636,00           | 734,00           | 0         | 0                    | 0          |
| 05/04/2022       | ●            | 0.047       | 📊    | 2   | 149.465,37    | 100.00         | NOR             | 0,00           | 0,00             | 0,00      | 435,40        | 636,00           | 734,00           | 0         | 0                    | 0          |
| 25/03/2022       | ●            | 0.047       | 📊    | 2   | 149.465,37    | 100.00         | NOR             | 0,00           | 0,00             | 0,00      | 435,40        | 636,00           | 734,00           | 0         | 0                    | 0          |
| 10/03/2022       | ●            | 0.041       | 📊    | 2   | 171.686,79    | 100.00         | NOR             | 0,00           | 0,00             | 0,00      | 435,40        | 636,00           | 734,00           | 0         | 0                    | 0          |
| 26/02/2022       | ●            | 0.041       | 📊    | 2   | 171.686,79    | 100.00         | NOR             | 0,00           | 0,00             | 0,00      | 435,40        | 636,00           | 734,00           | 0         | 0                    | 0          |
| 29/01/2022       | ●            | 0.041       | 📊    | 2   | 173.912,07    | 100.00         | NOR             | 0,00           | 0,00             | 0,00      | 435,40        | 636,00           | 734,00           | 0         | 0                    | 0          |
| 23/01/2022       | ●            | 0.039       | 📊    | 2   | 173.912,07    | 100.00         | NOR             | 0,00           | 0,00             | 0,00      | 352,00        | 636,00           | 734,00           | 0         | 0                    | 0          |
| 12/01/2022       | ●            | 0.038       | 📊    | 2   | 177.786,71    | 100.00         | NOR             | 0,00           | 0,00             | 0,00      | 352,00        | 636,00           | 734,00           | 0         | 0                    | 0          |
| 22/12/2022       | ●            | 0.038       | 📊    | 2   | 177.786,71    | 100.00         | NOR             | 0,00           | 0,00             | 0,00      | 344,00        | 636,00           | 734,00           | 0         | 0                    | 0          |
| 11/12/2022       | ●            | 0.037       | 📊    | 2   | 180.044,59    | 100.00         | NOR             | 0,00           | 0,00             | 0,00      | 344,00        | 636,00           | 734,00           | 0         | 0                    | 0          |
| 25/11/2022       | ●            | 0.037       | 📊    | 2   | 180.044,59    | 100.00         | NOR             | 0,00           | 0,00             | 0,00      | 344,00        | 636,00           | 734,00           | 0         | 0                    | 0          |
| 24/10/2022       | ●            | 0.051       | 📊    | 1   | 98.580,31     | 100.00         | NOR             | 0,00           | 0,00             | 0,00      | 344,00        | 636,00           | 734,00           | 0         | 0                    | 0          |
| 20/10/2022       | ●            | 0.052       | 📊    | 1   | 95.863,23     | 100.00         | NOR             | 0,00           | 0,00             | 0,00      | 344,00        | 636,00           | 734,00           | 0         | 0                    | 0          |
| 28/09/2022       | ●            | 0.052       | 📊    | 1   | 95.863,23     | 100.00         | NOR             | 0,00           | 0,00             | 0,00      | 344,00        | 636,00           | 734,00           | 0         | 0                    | 0          |
| 08/09/2022       | ●            | 0.052       | 📊    | 1   | 96.436,79     | 100.00         | NOR             | 0,00           | 0,00             | 0,00      | 344,00        | 636,00           | 734,00           | 0         | 0                    | 0          |
| 24/08/2022       | ●            | 0.042       | 📊    | 1   | 96.436,79     | 100.00         | NOR             | 0,00           | 0,00             | 0,00      | 0,00          | 636,00           | 734,00           | 0         | 0                    | 0          |
| 24/07/2022       | ●            | 0.041       | 📊    | 1   | 98.615,69     | 100.00         | NOR             | 0,00           | 0,00             | 0,00      | 0,00          | 636,00           | 734,00           | 0         | 0                    | 0          |
| 23/06/2022       | ●            | 0.039       | 📊    | 1   | 101.597,36    | 100.00         | NOR             | 0,00           | 0,00             | 0,00      | 0,00          | 636,00           | 734,00           | 0         | 0                    | 0          |
| 25/05/2022       | ●            | 0.060       | 📊    | 1   | 66.174,89     | 100.00         | NOR             | 0,00           | 0,00             | 0,00      | 0,00          | 636,00           | 734,00           | 0         | 0                    | 0          |
| 27/04/2022       | ●            | 0.077       | 📊    | 1   | 51.473,31     | 100.00         | NOR             | 0,00           | 0,00             | 0,00      | 0,00          | 636,00           | 734,00           | 0         | 0                    | 0          |

**Gráficos**

Montos expresados en unidades de soles\*



NOR: Normal, CPP: Con Problemas Potenciales, DEF: Deficiente, DUD: Dudoso, PER: Pérdida, SCAL: Sin Calificación



## Reporte de Vencidos

Montos expresados en unidades de soles\*

| Fuente - Acreedor                             | DIC 2021 |         |         | ENE 2022 |         |         | FEB 2022 |         |         | MAR 2022 |         |         |
|---|----------|---------|---------|----------|---------|---------|----------|---------|---------|----------|---------|---------|
|   | # Docs.  | Monto * | Dias V. | # Docs.  | Monto * | Dias V. | # Docs.  | Monto * | Dias V. | # Docs.  | Monto * | Dias V. |
| Documentos Impagos                            |          |         |         |          |         |         |          |         |         |          |         |         |
| SERVICIO DE ADMINISTRACION TRIBUTARIA - DEUDA | 2        | 870,80  | 760     | 2        | 941,20  | 791     |          | 0,00    | 0       |          | 0,00    |         |
| Total   | 2        | 870,80  | 760     | 2        | 941,20  | 791     | 0        |         |         | 0        |         |         |
| Deuda Tributaria                              |          |         |         |          |         |         |          |         |         |          |         |         |
| SUPERINTENDENCIA NACIONAL DE ADMINISTRACION   | 1        | 636,00  | 792     | 1        | 636,00  | 823     | 1        | 636,00  | 85      | 1        | 636,00  | 87      |
| Total   | 1        | 636,00  | 792     | 1        | 636,00  | 823     | 1        | 636,00  | 85      | 1        | 636,00  | 87      |
| Deuda Laboral                                 |          |         |         |          |         |         |          |         |         |          |         |         |
| OFICINA DE NORMALIZACIÓN PREVISIONAL          | 1        | 734,00  | 792     | 1        | 734,00  | 823     | 1        | 734,00  | 85      | 1        | 734,00  | 87      |
| Total   | 1        | 734,00  | 792     | 1        | 734,00  | 823     | 1        | 734,00  | 85      | 1        | 734,00  | 87      |

Montos expresados en unidades de soles\*

| Fuente - Acreedor                             | AGO 2021 |         |         | SET 2021 |         |         | OCT 2021 |         |         | NOV 2021 |         |         |
|---|----------|---------|---------|----------|---------|---------|----------|---------|---------|----------|---------|---------|
|   | # Docs.  | Monto * | Dias V. | # Docs.  | Monto * | Dias V. | # Docs.  | Monto * | Dias V. | # Docs.  | Monto * | Dias V. |
| Documentos Impagos                            |          |         |         |          |         |         |          |         |         |          |         |         |
| SERVICIO DE ADMINISTRACION TRIBUTARIA - DEUDA | 1        | 435,40  | 638     | 1        | 435,40  | 668     | 2        | 870,80  | 69      | 2        | 870,80  | 72      |
| Total   | 1        | 435,40  | 638     | 1        | 435,40  | 668     | 2        | 870,80  | 69      | 2        | 870,80  | 72      |
| Deuda Tributaria                              |          |         |         |          |         |         |          |         |         |          |         |         |
| SUPERINTENDENCIA NACIONAL DE ADMINISTRACION   | 1        | 636,00  | 670     | 1        | 636,00  | 700     | 1        | 636,00  | 73      | 1        | 636,00  | 76      |
| Total   | 1        | 636,00  | 670     | 1        | 636,00  | 700     | 1        | 636,00  | 73      | 1        | 636,00  | 76      |
| Deuda Laboral                                 |          |         |         |          |         |         |          |         |         |          |         |         |
| OFICINA DE NORMALIZACIÓN PREVISIONAL          | 1        | 734,00  | 670     | 1        | 734,00  | 700     | 1        | 734,00  | 73      | 1        | 734,00  | 76      |
| Total   | 1        | 734,00  | 670     | 1        | 734,00  | 700     | 1        | 734,00  | 73      | 1        | 734,00  | 76      |

Montos expresados en unidades de soles\*

| Fuente - Acreedor                             | ABR 2021 |         |         | MAY 2021 |         |         | JUN 2021 |         |         | JUL 2021 |         |         |
|---|----------|---------|---------|----------|---------|---------|----------|---------|---------|----------|---------|---------|
|   | # Docs.  | Monto * | Dias V. | # Docs.  | Monto * | Dias V. | # Docs.  | Monto * | Dias V. | # Docs.  | Monto * | Dias V. |
| Documentos Impagos                            |          |         |         |          |         |         |          |         |         |          |         |         |
| SERVICIO DE ADMINISTRACION TRIBUTARIA - DEUDA | 1        | 435,40  | 515     | 1        | 435,40  | 546     | 1        | 435,40  | 57      | 1        | 435,40  | 60      |
| Total   | 1        | 435,40  | 515     | 1        | 435,40  | 546     | 1        | 435,40  | 57      | 1        | 435,40  | 60      |
| Deuda Tributaria                              |          |         |         |          |         |         |          |         |         |          |         |         |
| SUPERINTENDENCIA NACIONAL DE ADMINISTRACION   | 1        | 636,00  | 547     | 1        | 636,00  | 578     | 1        | 636,00  | 60      | 1        | 636,00  | 63      |
| Total   | 1        | 636,00  | 547     | 1        | 636,00  | 578     | 1        | 636,00  | 60      | 1        | 636,00  | 63      |
| Deuda Laboral                                 |          |         |         |          |         |         |          |         |         |          |         |         |
| OFICINA DE NORMALIZACIÓN PREVISIONAL          | 1        | 734,00  | 547     | 1        | 734,00  | 578     | 1        | 734,00  | 60      | 1        | 734,00  | 63      |
| Total   | 1        | 734,00  | 547     | 1        | 734,00  | 578     | 1        | 734,00  | 60      | 1        | 734,00  | 63      |

## Reporte SBS/Microfinanzas

Montos expresados en unidades de soles\*

Última fecha reportada por la SBS : 28/02/2022

| ÚLTIMOS 6 MESES                           | OCT 2021<br>(SBS: SET 2021) | NOV 2021<br>(SBS: OCT 2021) | DIC 2021<br>(SBS: NOV 2021) | ENE 2022<br>(SBS: DIC 2021) | FEB 2022<br>(SBS: ENE 2022) | MAR 2022<br>(SBS: FEB 2022) |
|---|-----------------------------|-----------------------------|-----------------------------|-----------------------------|-----------------------------|-----------------------------|
| NOR (Normal)                              | 100.00                      | 100.00                      | 66.24                       | 66.42                       | 100.00                      | 100.00                      |
| % Porcentaje de CPP (Con Problemas Pote.) | 0.00                        | 0.00                        | 33.76                       | 33.58                       | 0.00                        | 0.00                        |
| de DEF (Deficiente)                       | 0.00                        | 0.00                        | 0.00                        | 0.00                        | 0.00                        | 0.00                        |
| Calificación DUD (Dudoso)                 | 0.00                        | 0.00                        | 0.00                        | 0.00                        | 0.00                        | 0.00                        |
| PER (Pérdida)                             | 0.00                        | 0.00                        | 0.00                        | 0.00                        | 0.00                        | 0.00                        |

| Institución | OCT 2021<br>(SBS: SET 2021) |         | NOV 2021<br>(SBS: OCT 2021) |         | DIC 2021<br>(SBS: NOV 2021) |         | ENE 2022<br>(SBS: DIC 2021) |         | FEB 2022<br>(SBS: ENE 2022) |         | MAR 2022<br>(SBS: FEB 2022) |         |
|-------------|-----------------------------|---------|-----------------------------|---------|-----------------------------|---------|-----------------------------|---------|-----------------------------|---------|-----------------------------|---------|
|             | Monto *                     | Dias V. | Monto *                     | Dias V. | Monto *                     | Dias V. | Monto *                     | Dias V. | Monto *                     | Dias V. | Monto *                     | Dias V. |
| MIBCO       | 88.520,34                   |         | 86.909,80                   |         | 84.942,95                   |         | 83.122,54                   |         | 81.322,13                   |         | 79.301,58                   |         |
| BCP         | 86.587,83                   |         | 82.772,62                   |         | 83.502,18                   |         | 79.654,18                   |         | 75.525,91                   |         | 73.809,19                   | 28      |
| INTERBANK   | 85.840,25                   |         | 85.840,25                   |         | 85.840,25                   | 24      | 82.308,64                   | 25      | 75.231,13                   |         | 71.690,70                   |         |
| TOTAL       | 260.948,42                  |         | 255.522,67                  |         | 254.285,38                  | 24      | 245.085,36                  | 25      | 232.079,17                  |         | 224.801,47                  | 28      |



Última fecha reportada por la SBS : 28/02/2022

| Operación                                | OCT 2021<br>(SBS: SET 2021) |         | NOV 2021<br>(SBS: OCT 2021) |         | DIC 2021<br>(SBS: NOV 2021) |         | ENE 2022<br>(SBS: DIC 2021) |         | FEB 2022<br>(SBS: ENE 2022) |         | MAR 2022<br>(SBS: FEB 2022) |         |
|--|-----------------------------|---------|-----------------------------|---------|-----------------------------|---------|-----------------------------|---------|-----------------------------|---------|-----------------------------|---------|
|  | Monto *                     | Dias V. | Monto *                     | Dias V. | Monto *                     | Dias V. | Monto *                     | Dias V. | Monto *                     | Dias V. | Monto *                     | Dias V. |
| <b>RESUMEN</b>                           |                             |         |                             |         |                             |         |                             |         |                             |         |                             |         |
| - Total Deuda                            | 260.948,42                  |         | 255.522,67                  |         | 254.285,38                  | 24      | 245.085,36                  | 25      | 232.079,17                  |         | 224.801,47                  | 28      |
| - Línea No Utilizada                     | 1.671,09                    |         | 3.387,13                    |         | 771,20                      |         | 2.515,91                    |         | 4.298,44                    |         | 6.119,72                    |         |
| - Garantías                              | 418.497,00                  |         | 415.276,00                  |         | 411.342,00                  |         | 400.059,00                  |         | 388.303,00                  |         | 380.899,00                  |         |
| .  |                             |         |                             |         |                             |         |                             |         |                             |         |                             |         |
| <b>CREDITOS DIRECTOS</b>                 |                             |         |                             |         |                             |         |                             |         |                             |         |                             |         |
| - PROGRAMA REACTIVA PERU                 | 116.415,02                  |         | 114.895,36                  |         | 113.375,31                  |         | 108.321,86                  |         | 99.722,05                   |         | 96.181,62                   |         |
| -- Re progr. Emergencia Sanitaria        | 3.714,20                    |         | 3.249,90                    |         | 2.785,60                    |         | 2.321,30                    |         | 1.392,70                    |         | 1.392,70                    |         |
| - CRÉDITOS VIGENTES                      | 260.948,42                  |         | 255.522,67                  |         | 254.285,38                  | 24      | 245.085,36                  | 25      | 232.079,17                  |         | 224.801,47                  | 28      |
| -- Pyme: Cred.Rev.LíneaTarj.Crédito      | 52.298,86                   |         | 50.467,61                   |         | 53.181,52                   |         | 51.319,66                   |         | 49.576,35                   |         | 47.795,13                   |         |
| -- Pyme: SobregirosCC                    |                             |         |                             |         |                             |         |                             |         | 65,94                       |         | 130,44                      | 28      |
| -- Pyme: Préstamos                       | 208.649,56                  |         | 205.055,06                  |         | 201.103,86                  | 24      | 193.765,70                  | 25      | 182.436,88                  |         | 176.875,90                  |         |
| --- NoRevolventes                        | 208.649,56                  |         | 205.055,06                  |         | 201.103,86                  | 24      | 193.765,70                  | 25      | 182.436,88                  |         | 176.875,90                  |         |
| <b>LINEA NO UTIL. Y CRED. NO DESEMB.</b> |                             |         |                             |         |                             |         |                             |         |                             |         |                             |         |
| - LinCredTarjetaCrédito                  | 1.671,09                    |         | 3.387,13                    |         | 771,20                      |         | 2.515,91                    |         | 4.298,44                    |         | 6.119,72                    |         |
| <b>GARANTIAS</b>                         |                             |         |                             |         |                             |         |                             |         |                             |         |                             |         |
| - GARANTIAS RECIBIDAS                    | 418.498,19                  |         | 415.277,11                  |         | 411.343,41                  |         | 400.059,71                  |         | 388.304,29                  |         | 380.899,78                  |         |
| -- Gob. Nacional Reactiva Perú           | 110.288,51                  |         | 110.288,51                  |         | 110.288,51                  |         | 102.645,63                  |         | 94.491,03                   |         | 91.127,62                   |         |
| -- OtrasGtiasNoPref                      | 131.169,00                  |         | 131.169,00                  |         | 131.169,00                  |         | 131.169,00                  |         | 131.169,00                  |         | 131.169,00                  |         |
| -- GtiasNoPref(AvalyFianza)              | 177.040,68                  |         | 173.819,60                  |         | 169.885,90                  |         | 166.245,08                  |         | 162.644,26                  |         | 158.603,16                  |         |

Montos expresados en unidades de soles\*

Última fecha reportada por la SBS : 28/02/2022

| 6 MESES ANTERIORES           | ABR 2021<br>(SBS: MAR 2021) | MAY 2021<br>(SBS: ABR 2021) | JUN 2021<br>(SBS: MAY 2021) | JUL 2021<br>(SBS: JUN 2021) | AGO 2021<br>(SBS: JUL 2021) | SET 2021<br>(SBS: AGO 2021) |
|------------------------------|-----------------------------|-----------------------------|-----------------------------|-----------------------------|-----------------------------|-----------------------------|
| NOR (Normal)                 | 100.00                      | 100.00                      | 100.00                      | 100.00                      | 100.00                      | 100.00                      |
| % Porcentaje de Calificación |                             |                             |                             |                             |                             |                             |
| CPP (Con Problemas Pote.)    | 0.00                        | 0.00                        | 0.00                        | 0.00                        | 0.00                        | 0.00                        |
| DEF (Deficiente)             | 0.00                        | 0.00                        | 0.00                        | 0.00                        | 0.00                        | 0.00                        |
| DUD (Dudoso)                 | 0.00                        | 0.00                        | 0.00                        | 0.00                        | 0.00                        | 0.00                        |
| PER (Pérdida)                | 0.00                        | 0.00                        | 0.00                        | 0.00                        | 0.00                        | 0.00                        |

| Institución  | ABR 2021<br>(SBS: MAR 2021) |         | MAY 2021<br>(SBS: ABR 2021) |         | JUN 2021<br>(SBS: MAY 2021) |         | JUL 2021<br>(SBS: JUN 2021) |          | AGO 2021<br>(SBS: JUL 2021) |         | SET 2021<br>(SBS: AGO 2021) |          |
|--------------|-----------------------------|---------|-----------------------------|---------|-----------------------------|---------|-----------------------------|----------|-----------------------------|---------|-----------------------------|----------|
|              | Monto *                     | Dias V. | Monto *                     | Dias V. | Monto *                     | Dias V. | Monto *                     | Dias V.  | Monto *                     | Dias V. | Monto *                     | Dias V.  |
| MIBCO        |                             |         |                             |         |                             |         |                             |          | 91.818,64                   |         | 90.286,91                   |          |
| BCP          | 58.621,70                   |         | 98.192,91                   |         | 95.785,02                   |         | 93.499,88                   | 1        | 88.145,35                   |         | 86.785,64                   | 2        |
| INTERBANK    | 85.840,25                   |         | 85.840,25                   |         | 85.840,25                   |         | 85.840,25                   |          | 85.840,25                   |         | 85.840,25                   |          |
| <b>TOTAL</b> | <b>144.461,95</b>           |         | <b>184.033,16</b>           |         | <b>181.625,27</b>           |         | <b>179.340,13</b>           | <b>1</b> | <b>265.804,24</b>           |         | <b>262.912,80</b>           | <b>2</b> |

Última fecha reportada por la SBS : 28/02/2022

| Operación                                | ABR 2021<br>(SBS: MAR 2021) |         | MAY 2021<br>(SBS: ABR 2021) |         | JUN 2021<br>(SBS: MAY 2021) |         | JUL 2021<br>(SBS: JUN 2021) |         | AGO 2021<br>(SBS: JUL 2021) |         | SET 2021<br>(SBS: AGO 2021) |         |
|--|-----------------------------|---------|-----------------------------|---------|-----------------------------|---------|-----------------------------|---------|-----------------------------|---------|-----------------------------|---------|
|  | Monto *                     | Dias V. | Monto *                     | Dias V. | Monto *                     | Dias V. | Monto *                     | Dias V. | Monto *                     | Dias V. | Monto *                     | Dias V. |
| <b>RESUMEN</b>                           |                             |         |                             |         |                             |         |                             |         |                             |         |                             |         |
| - Total Deuda                            | 144.461,95                  |         | 184.033,16                  |         | 181.625,27                  |         | 179.340,13                  | 1       | 265.804,24                  |         | 262.912,80                  | 2       |
| - Línea No Utilizada                     | 39.518,69                   |         |                             |         | 132,23                      |         | 2.072,13                    |         | 3.974,69                    |         | 5.907,59                    |         |
| - Garantías                              | 116.052,00                  |         | 116.052,00                  |         | 116.052,00                  |         | 116.052,00                  |         | 427.947,00                  |         | 424.883,00                  |         |
| .  |                             |         |                             |         |                             |         |                             |         |                             |         |                             |         |
| <b>CREDITOS DIRECTOS</b>                 |                             |         |                             |         |                             |         |                             |         |                             |         |                             |         |
| - PROGRAMA REACTIVA PERU                 | 122.480,64                  |         | 122.480,64                  |         | 122.480,64                  |         | 122.480,64                  |         | 119.449,82                  |         | 119.449,82                  |         |
| -- Re progr. Emergencia Sanitaria        | 6.500,00                    |         | 6.035,70                    |         | 5.571,40                    |         | 5.107,10                    |         | 4.642,80                    |         | 4.178,50                    |         |
| - CRÉDITOS VIGENTES                      | 144.461,95                  |         | 184.033,16                  |         | 181.625,27                  |         | 179.340,13                  | 1       | 265.804,24                  |         | 262.912,80                  | 2       |
| -- Pyme: Cred.Rev.LíneaTarj.Crédito      | 15.481,31                   |         | 55.516,82                   |         | 53.573,23                   |         | 51.752,39                   |         | 49.892,98                   |         | 48.997,57                   |         |
| -- Pyme: Préstamos                       | 128.980,64                  |         | 128.516,34                  |         | 128.052,04                  |         | 127.587,74                  | 1       | 215.911,26                  |         | 213.915,23                  | 2       |
| --- NoRevolventes                        | 128.980,64                  |         | 128.516,34                  |         | 128.052,04                  |         | 127.587,74                  | 1       | 215.911,26                  |         | 213.915,23                  | 2       |
| <b>LINEA NO UTIL. Y CRED. NO DESEMB.</b> |                             |         |                             |         |                             |         |                             |         |                             |         |                             |         |
| - LinCredTarjetaCrédito                  | 39.518,69                   |         |                             |         | 132,23                      |         | 2.072,13                    |         | 3.974,69                    |         | 5.907,59                    |         |
| <b>GARANTIAS</b>                         |                             |         |                             |         |                             |         |                             |         |                             |         |                             |         |
| - GARANTIAS RECIBIDAS                    | 116.052,24                  |         | 116.052,23                  |         | 116.052,23                  |         | 116.052,23                  |         | 427.947,51                  |         | 424.884,05                  |         |
| -- Gob. Nacional Reactiva Perú           | 116.052,24                  |         | 116.052,23                  |         | 116.052,23                  |         | 116.052,23                  |         | 113.141,23                  |         | 113.141,23                  |         |
| -- OtrasGtiasNoPref                      |                             |         |                             |         |                             |         |                             |         | 131.169,00                  |         | 131.169,00                  |         |
| -- GtiasNoPref(AvalyFianza)              |                             |         |                             |         |                             |         |                             |         | 183.637,28                  |         | 180.573,82                  |         |

## Reporte SBS/Microfinanzas por entidades

Reportado por : MIBCO

Última fecha reportada por la SBS : 28/02/2022

| Operación                   | OCT 2021<br>(SBS: SET2021) |         | NOV 2021<br>(SBS: OCT2021) |         | DIC 2021<br>(SBS: NOV2021) |         | ENE 2022<br>(SBS: DIC2021) |         | FEB 2022<br>(SBS: ENE2022) |         | MAR 2022<br>(SBS: FEB2022) |         |
|-----------------------------|----------------------------|---------|----------------------------|---------|----------------------------|---------|----------------------------|---------|----------------------------|---------|----------------------------|---------|
|                             | Monto *                    | Dias V. | Monto *                    | Dias V. | Monto *                    | Dias V. | Monto *                    | Dias V. | Monto *                    | Dias V. | Monto *                    | Dias V. |
| Calificación (2)            | NOR                        |         | NOR                        |         | NOR                        |         | NOR                        |         | NOR                        |         | NOR                        |         |
| RESUMEN                     |                            |         |                            |         |                            |         |                            |         |                            |         |                            |         |
| - Total Deuda               | 88.520,34                  |         | 86.909,80                  |         | 84.942,95                  |         | 83.122,54                  |         | 81.322,13                  |         | 79.301,58                  |         |
| - Garantías                 | 308.209,00                 |         | 304.988,00                 |         | 301.054,00                 |         | 297.414,00                 |         | 293.813,00                 |         | 289.772,00                 |         |
| CREDITOS DIRECTOS           |                            |         |                            |         |                            |         |                            |         |                            |         |                            |         |
| - CRÉDITOS VIGENTES         | 88.520,34                  |         | 86.909,80                  |         | 84.942,95                  |         | 83.122,54                  |         | 81.322,13                  |         | 79.301,58                  |         |
| -- Pyme:Préstamos           | 88.520,34                  |         | 86.909,80                  |         | 84.942,95                  |         | 83.122,54                  |         | 81.322,13                  |         | 79.301,58                  |         |
| --- NoRevolventes           | 88.520,34                  |         | 86.909,80                  |         | 84.942,95                  |         | 83.122,54                  |         | 81.322,13                  |         | 79.301,58                  |         |
| GARANTIAS                   |                            |         |                            |         |                            |         |                            |         |                            |         |                            |         |
| - GARANTIAS RECIBIDAS       | 308.209,68                 |         | 304.988,60                 |         | 301.054,90                 |         | 297.414,08                 |         | 293.813,26                 |         | 289.772,16                 |         |
| -- OtrasGtiasNoPref         | 131.169,00                 |         | 131.169,00                 |         | 131.169,00                 |         | 131.169,00                 |         | 131.169,00                 |         | 131.169,00                 |         |
| -- GtiasNoPref(AvalyFianza) | 177.040,68                 |         | 173.819,60                 |         | 169.885,90                 |         | 166.245,08                 |         | 162.644,26                 |         | 158.603,16                 |         |

Última fecha reportada por la SBS : 28/02/2022

| Operación                   | ABR 2021<br>(SBS: MAR2021) |         | MAY 2021<br>(SBS: ABR2021) |         | JUN 2021<br>(SBS: MAY2021) |         | JUL 2021<br>(SBS: JUN2021) |         | AGO 2021<br>(SBS: JUL2021) |         | SET 2021<br>(SBS: AGO2021) |         |
|-----------------------------|----------------------------|---------|----------------------------|---------|----------------------------|---------|----------------------------|---------|----------------------------|---------|----------------------------|---------|
|                             | Monto *                    | Dias V. | Monto *                    | Dias V. | Monto *                    | Dias V. | Monto *                    | Dias V. | Monto *                    | Dias V. | Monto *                    | Dias V. |
| Calificación (2)            |                            |         |                            |         |                            |         |                            |         | NOR                        |         | NOR                        |         |
| RESUMEN                     |                            |         |                            |         |                            |         |                            |         |                            |         |                            |         |
| - Total Deuda               |                            |         |                            |         |                            |         |                            |         | 91.818,64                  |         | 90.286,91                  |         |
| - Garantías                 |                            |         |                            |         |                            |         |                            |         | 314.806,00                 |         | 311.742,00                 |         |
| CREDITOS DIRECTOS           |                            |         |                            |         |                            |         |                            |         |                            |         |                            |         |
| - CRÉDITOS VIGENTES         |                            |         |                            |         |                            |         |                            |         | 91.818,64                  |         | 90.286,91                  |         |
| -- Pyme:Préstamos           |                            |         |                            |         |                            |         |                            |         | 91.818,64                  |         | 90.286,91                  |         |
| --- NoRevolventes           |                            |         |                            |         |                            |         |                            |         | 91.818,64                  |         | 90.286,91                  |         |
| GARANTIAS                   |                            |         |                            |         |                            |         |                            |         |                            |         |                            |         |
| - GARANTIAS RECIBIDAS       |                            |         |                            |         |                            |         |                            |         | 314.806,28                 |         | 311.742,82                 |         |
| -- OtrasGtiasNoPref         |                            |         |                            |         |                            |         |                            |         | 131.169,00                 |         | 131.169,00                 |         |
| -- GtiasNoPref(AvalyFianza) |                            |         |                            |         |                            |         |                            |         | 183.637,28                 |         | 180.573,82                 |         |

Reportado por : BCP

Última fecha reportada por la SBS : 28/02/2022

| Operación                          | OCT 2021<br>(SBS: SET2021) |         | NOV 2021<br>(SBS: OCT2021) |         | DIC 2021<br>(SBS: NOV2021) |         | ENE 2022<br>(SBS: DIC2021) |         | FEB 2022<br>(SBS: ENE2022) |         | MAR 2022<br>(SBS: FEB2022) |         |
|------------------------------------|----------------------------|---------|----------------------------|---------|----------------------------|---------|----------------------------|---------|----------------------------|---------|----------------------------|---------|
|                                    | Monto *                    | Dias V. | Monto *                    | Dias V. | Monto *                    | Dias V. | Monto *                    | Dias V. | Monto *                    | Dias V. | Monto *                    | Dias V. |
| Calificación (2)                   | NOR                        |         | NOR                        |         | NOR                        |         | NOR                        |         | NOR                        |         | NOR                        |         |
| RESUMEN                            |                            |         |                            |         |                            |         |                            |         |                            |         |                            |         |
| - Total Deuda                      | 86.587,83                  |         | 82.772,62                  |         | 83.502,18                  |         | 79.654,18                  |         | 75.525,91                  |         | 73.809,19                  | 28      |
| - Línea No Utilizada               | 1.671,09                   |         | 3.387,13                   |         | 771,20                     |         | 2.515,91                   |         | 4.298,44                   |         | 6.119,72                   |         |
| - Garantías                        | 28.740,00                  |         | 28.740,00                  |         | 28.740,00                  |         | 24.452,00                  |         | 23.021,00                  |         | 23.021,00                  |         |
| CREDITOS DIRECTOS                  |                            |         |                            |         |                            |         |                            |         |                            |         |                            |         |
| - PROGRAMA REACTIVA PERU           | 30.574,77                  |         | 29.055,11                  |         | 27.535,06                  |         | 26.013,22                  |         | 24.490,92                  |         | 24.490,92                  |         |
| -- Reprgr. Emergencia Sanitaria    | 3.714,20                   |         | 3.249,90                   |         | 2.785,60                   |         | 2.321,30                   |         | 1.392,70                   |         | 1.392,70                   |         |
| - CRÉDITOS VIGENTES                | 86.587,83                  |         | 82.772,62                  |         | 83.502,18                  |         | 79.654,18                  |         | 75.525,91                  |         | 73.809,19                  | 28      |
| -- Pyme:Cred.Rev.LíneaTarj.Crédito | 52.298,86                  |         | 50.467,61                  |         | 53.181,52                  |         | 51.319,66                  |         | 49.576,35                  |         | 47.795,13                  |         |
| -- Pyme:SobregirosCC               |                            |         |                            |         |                            |         |                            |         | 65,94                      |         | 130,44                     | 28      |
| -- Pyme:Préstamos                  | 34.288,97                  |         | 32.305,01                  |         | 30.320,66                  |         | 28.334,52                  |         | 25.883,62                  |         | 25.883,62                  |         |
| --- NoRevolventes                  | 34.288,97                  |         | 32.305,01                  |         | 30.320,66                  |         | 28.334,52                  |         | 25.883,62                  |         | 25.883,62                  |         |
| LINEA NO UTIL. Y CRED. NO DESEMB.  |                            |         |                            |         |                            |         |                            |         |                            |         |                            |         |
| - LinCredTarjetaCrédito            | 1.671,09                   |         | 3.387,13                   |         | 771,20                     |         | 2.515,91                   |         | 4.298,44                   |         | 6.119,72                   |         |
| GARANTIAS                          |                            |         |                            |         |                            |         |                            |         |                            |         |                            |         |
| - GARANTIAS RECIBIDAS              | 28.740,28                  |         | 28.740,28                  |         | 28.740,28                  |         | 24.452,43                  |         | 23.021,46                  |         | 23.021,46                  |         |

|                                |           |           |           |           |           |           |
|--------------------------------|-----------|-----------|-----------|-----------|-----------|-----------|
| -- Gov. Nacional Reactiva Perú | 28.740,28 | 28.740,28 | 28.740,28 | 24.452,43 | 23.021,46 | 23.021,46 |
|--------------------------------|-----------|-----------|-----------|-----------|-----------|-----------|

Última fecha reportada por la SBS : 28/02/2022

| Operación                             | ABR 2021<br>(SBS: MAR2021) |         | MAY 2021<br>(SBS: ABR2021) |         | JUN 2021<br>(SBS: MAY2021) |         | JUL 2021<br>(SBS: JUN2021) |         | AGO 2021<br>(SBS: JUL2021) |         | SET 2021<br>(SBS: AGO2021) |         |
|---------------------------------------|----------------------------|---------|----------------------------|---------|----------------------------|---------|----------------------------|---------|----------------------------|---------|----------------------------|---------|
|                                       | Monto *                    | Dias V. | Monto *                    | Dias V. | Monto *                    | Dias V. | Monto *                    | Dias V. | Monto *                    | Dias V. | Monto *                    | Dias V. |
| Calificación (2)                      | NOR                        |         | NOR                        |         | NOR                        |         | NOR                        |         | NOR                        |         | NOR                        |         |
| RESUMEN                               |                            |         |                            |         |                            |         |                            |         |                            |         |                            |         |
| - Total Deuda                         | 58.621,70                  |         | 98.192,91                  |         | 95.785,02                  |         | 93.499,88                  | 1       | 88.145,35                  |         | 86.785,64                  | 2       |
| - Línea No Utilizada                  | 39.518,69                  |         |                            |         | 132,23                     |         | 2.072,13                   |         | 3.974,69                   |         | 5.907,59                   |         |
| - Garantías                           | 34.504,00                  |         | 34.504,00                  |         | 34.504,00                  |         | 34.504,00                  |         | 31.593,00                  |         | 31.593,00                  |         |
| CREDITOS DIRECTOS                     |                            |         |                            |         |                            |         |                            |         |                            |         |                            |         |
| - PROGRAMA REACTIVA PERU              | 36.640,39                  |         | 36.640,39                  |         | 36.640,39                  |         | 36.640,39                  |         | 33.609,57                  |         | 33.609,57                  |         |
| -- Re progr. Emergencia Sanitaria     | 6.500,00                   |         | 6.035,70                   |         | 5.571,40                   |         | 5.107,10                   |         | 4.642,80                   |         | 4.178,50                   |         |
| - CRÉDITOS VIGENTES                   | 58.621,70                  |         | 98.192,91                  |         | 95.785,02                  |         | 93.499,88                  | 1       | 88.145,35                  |         | 86.785,64                  | 2       |
| -- Pyme: Cred.Rev.Línea Tarj. Crédito | 15.481,31                  |         | 55.516,82                  |         | 53.573,23                  |         | 51.752,39                  |         | 49.892,98                  |         | 48.997,57                  |         |
| -- Pyme: Préstamos                    | 43.140,39                  |         | 42.676,09                  |         | 42.211,79                  |         | 41.747,49                  | 1       | 38.252,37                  |         | 37.788,07                  | 2       |
| --- NoRevolventes                     | 43.140,39                  |         | 42.676,09                  |         | 42.211,79                  |         | 41.747,49                  | 1       | 38.252,37                  |         | 37.788,07                  | 2       |
| LÍNEA NO UTIL. Y CRED. NO DESEMB.     |                            |         |                            |         |                            |         |                            |         |                            |         |                            |         |
| - LinCredTarjetaCrédito               | 39.518,69                  |         |                            |         | 132,23                     |         | 2.072,13                   |         | 3.974,69                   |         | 5.907,59                   |         |
| GARANTIAS                             |                            |         |                            |         |                            |         |                            |         |                            |         |                            |         |
| - GARANTIAS RECIBIDAS                 | 34.504,00                  |         | 34.504,00                  |         | 34.504,00                  |         | 34.504,00                  |         | 31.593,00                  |         | 31.593,00                  |         |
| -- Gov. Nacional Reactiva Perú        | 34.504,00                  |         | 34.504,00                  |         | 34.504,00                  |         | 34.504,00                  |         | 31.593,00                  |         | 31.593,00                  |         |

Reportado por : INTERBANK

Última fecha reportada por la SBS : 28/02/2022

| Operación                      | OCT 2021<br>(SBS: SET2021) |         | NOV 2021<br>(SBS: OCT2021) |         | DIC 2021<br>(SBS: NOV2021) |         | ENE 2022<br>(SBS: DIC2021) |         | FEB 2022<br>(SBS: ENE2022) |         | MAR 2022<br>(SBS: FEB2022) |         |
|--------------------------------|----------------------------|---------|----------------------------|---------|----------------------------|---------|----------------------------|---------|----------------------------|---------|----------------------------|---------|
|                                | Monto *                    | Dias V. | Monto *                    | Dias V. | Monto *                    | Dias V. | Monto *                    | Dias V. | Monto *                    | Dias V. | Monto *                    | Dias V. |
| Calificación (2)               | NOR                        |         | NOR                        |         | CPP                        |         | CPP                        |         | NOR                        |         | NOR                        |         |
| RESUMEN                        |                            |         |                            |         |                            |         |                            |         |                            |         |                            |         |
| - Total Deuda                  | 85.840,25                  |         | 85.840,25                  |         | 85.840,25                  | 24      | 82.308,64                  | 25      | 75.231,13                  |         | 71.690,70                  |         |
| - Garantías                    | 81.548,00                  |         | 81.548,00                  |         | 81.548,00                  |         | 78.193,00                  |         | 71.469,00                  |         | 68.106,00                  |         |
| - PROGRAMA REACTIVA PERU       | 85.840,25                  |         | 85.840,25                  |         | 85.840,25                  |         | 82.308,64                  |         | 75.231,13                  |         | 71.690,70                  |         |
| CREDITOS DIRECTOS              |                            |         |                            |         |                            |         |                            |         |                            |         |                            |         |
| - CRÉDITOS VIGENTES            | 85.840,25                  |         | 85.840,25                  |         | 85.840,25                  | 24      | 82.308,64                  | 25      | 75.231,13                  |         | 71.690,70                  |         |
| -- Pyme: Préstamos             | 85.840,25                  |         | 85.840,25                  |         | 85.840,25                  | 24      | 82.308,64                  | 25      | 75.231,13                  |         | 71.690,70                  |         |
| --- NoRevolventes              | 85.840,25                  |         | 85.840,25                  |         | 85.840,25                  | 24      | 82.308,64                  | 25      | 75.231,13                  |         | 71.690,70                  |         |
| GARANTIAS                      |                            |         |                            |         |                            |         |                            |         |                            |         |                            |         |
| - GARANTIAS RECIBIDAS          | 81.548,23                  |         | 81.548,23                  |         | 81.548,23                  |         | 78.193,20                  |         | 71.469,57                  |         | 68.106,16                  |         |
| -- Gov. Nacional Reactiva Perú | 81.548,23                  |         | 81.548,23                  |         | 81.548,23                  |         | 78.193,20                  |         | 71.469,57                  |         | 68.106,16                  |         |

Última fecha reportada por la SBS : 28/02/2022

| Operación                      | ABR 2021<br>(SBS: MAR2021) |         | MAY 2021<br>(SBS: ABR2021) |         | JUN 2021<br>(SBS: MAY2021) |         | JUL 2021<br>(SBS: JUN2021) |         | AGO 2021<br>(SBS: JUL2021) |         | SET 2021<br>(SBS: AGO2021) |         |
|--------------------------------|----------------------------|---------|----------------------------|---------|----------------------------|---------|----------------------------|---------|----------------------------|---------|----------------------------|---------|
|                                | Monto *                    | Dias V. | Monto *                    | Dias V. | Monto *                    | Dias V. | Monto *                    | Dias V. | Monto *                    | Dias V. | Monto *                    | Dias V. |
| Calificación (2)               | NOR                        |         | NOR                        |         | NOR                        |         | NOR                        |         | NOR                        |         | NOR                        |         |
| RESUMEN                        |                            |         |                            |         |                            |         |                            |         |                            |         |                            |         |
| - Total Deuda                  | 85.840,25                  |         | 85.840,25                  |         | 85.840,25                  |         | 85.840,25                  |         | 85.840,25                  |         | 85.840,25                  |         |
| - Garantías                    | 81.548,00                  |         | 81.548,00                  |         | 81.548,00                  |         | 81.548,00                  |         | 81.548,00                  |         | 81.548,00                  |         |
| - PROGRAMA REACTIVA PERU       | 85.840,25                  |         | 85.840,25                  |         | 85.840,25                  |         | 85.840,25                  |         | 85.840,25                  |         | 85.840,25                  |         |
| CREDITOS DIRECTOS              |                            |         |                            |         |                            |         |                            |         |                            |         |                            |         |
| - CRÉDITOS VIGENTES            | 85.840,25                  |         | 85.840,25                  |         | 85.840,25                  |         | 85.840,25                  |         | 85.840,25                  |         | 85.840,25                  |         |
| -- Pyme: Préstamos             | 85.840,25                  |         | 85.840,25                  |         | 85.840,25                  |         | 85.840,25                  |         | 85.840,25                  |         | 85.840,25                  |         |
| --- NoRevolventes              | 85.840,25                  |         | 85.840,25                  |         | 85.840,25                  |         | 85.840,25                  |         | 85.840,25                  |         | 85.840,25                  |         |
| GARANTIAS                      |                            |         |                            |         |                            |         |                            |         |                            |         |                            |         |
| - GARANTIAS RECIBIDAS          | 81.548,24                  |         | 81.548,23                  |         | 81.548,23                  |         | 81.548,23                  |         | 81.548,23                  |         | 81.548,23                  |         |
| -- Gov. Nacional Reactiva Perú | 81.548,24                  |         | 81.548,23                  |         | 81.548,23                  |         | 81.548,23                  |         | 81.548,23                  |         | 81.548,23                  |         |

## Rectificaciones SBS

| Entidad | Periodo SBS | Cuenta | Concepto Rectificación | Dice | Debe Decir |
|---------|-------------|--------|------------------------|------|------------|
|---------|-------------|--------|------------------------|------|------------|

## Aval/Codeudor

Montos expresados en unidades de soles\*

Es Avalista de:

Información reportada por la SBS al 28/02/2022

| Tipo Doc | Nro Documento | Nombre/Razón Social | Act | Pre | 12m |
|----------|---------------|---------------------|-----|-----|-----|
|          |               |                     |     |     |     |

Montos expresados en unidades de soles\*

Quiénes lo Avalan:

Información reportada por la SBS al 28/02/2022

| Tipo Doc                            | Nro Documento | Nombre/Razón Social         | Act       | Pre | 12m |
|-------------------------------------|---------------|-----------------------------|-----------|-----|-----|
| DNI                                 | 41340671      | MARTINEZ CALDERON GIANCARLO |           |     |     |
| Institución SBS                     |               | Calif. (2)                  | Saldo *   |     |     |
| MIBANCO BANCO DE LA MICRO EMPRESA S |               | NOR                         | 79.301,58 |     |     |
| DNI                                 | 47151350      | MANAY GUEVARA LIZ ANDREA    |           |     |     |
| Institución SBS                     |               | Calif. (2)                  | Saldo *   |     |     |
| MIBANCO BANCO DE LA MICRO EMPRESA S |               | NOR                         | 79.301,58 |     |     |

Montos expresados en unidades de soles\*

Es Avalista de:

Información Reportada por Entidades de Microfinanzas / Otros Créditos

| Tipo Doc | Nro Documento | Nombre/Razón Social | Act | Pre | 12m |
|----------|---------------|---------------------|-----|-----|-----|
|          |               |                     |     |     |     |

Montos expresados en unidades de soles\*

Quiénes lo Avalan:

Información Reportada por Entidades de Microfinanzas / Otros Créditos

| Tipo Doc | Nro Documento | Nombre/Razón Social | Act | Pre | 12m |
|----------|---------------|---------------------|-----|-----|-----|
|          |               |                     |     |     |     |

## Documentos Protestados como Deudor/Aceptante

Montos expresados en unidades\*

Reportado por la Cámara de Comercio de Lima (CCL)

## Documentos Protestados sin Regularizar

|        | # Doc | Monto (S/) * | Max Días Venc. |
|--------|-------|--------------|----------------|
| Total: | 0     | 0,00         |                |

Tipo de Cambio 3.698

| Nro. Secuencia | Tip. **<br>Reg. | Acreedor/Girador | Tipo Doc. | Moneda | Monto * | Monto *<br>(S/) | Boletín | F. Protesto | F. Venc | Días Venc. |
|----------------|-----------------|------------------|-----------|--------|---------|-----------------|---------|-------------|---------|------------|
|                |                 |                  |           |        |         |                 |         |             |         |            |

\*\*PR: Protestos, CJ: Cobranza Judicial, MO: Moras, PP: Procesos Penales

Montos expresados en unidades\*

Reportado por la Cámara de Comercio de Lima (CCL)

## Documentos Protestados Regularizados

|        | # Doc | Monto (S/) * |
|--------|-------|--------------|
| Total: | 0     | 0,00         |

| Nro. Secuencia | Tip. **<br>Reg. | Acreedor/Girador | Tipo Doc. | Moneda | Monto * | Monto *<br>(S/) | Boletín | F. Protesto | F. Venc. | F. Reg |
|----------------|-----------------|------------------|-----------|--------|---------|-----------------|---------|-------------|----------|--------|
|                |                 |                  |           |        |         |                 |         |             |          |        |

\*\*PR: Protestos, CJ: Cobranza Judicial, MO: Moras, PP: Procesos Penales

## Detalle de Vencidos

## Deuda Tributaria

Montos expresados en unidades de soles\*

|        | # Doc | Monto (S/) * | Max Días Venc. |
|--------|-------|--------------|----------------|
| Total: | 1     | 636,00       | 873            |

Se muestran los 10 primeros documentos ordenados por Periodo de Deuda Tributaria, del más reciente al más antiguo

| Nombre del Acreedor de la Obligación | Periodo | Monto * | Dependencia | Fecha inicio de cobranza coactiva | Última fecha de proceso |
|--------------------------------------|---------|---------|-------------|-----------------------------------|-------------------------|
|--------------------------------------|---------|---------|-------------|-----------------------------------|-------------------------|

## Comercio Exterior

Montos expresados en unidades de dólares

Muestra información reportada por la SUNAT desde el 07/02/2011

## Resumen por Ejercicio

| Ejercicio | Actividad | Número de Operaciones | Importe USD * | N° Países | 3 países con mayor número de operaciones |
|-----------|-----------|-----------------------|---------------|-----------|--|
|-----------|-----------|-----------------------|---------------|-----------|--|

## Resumen por Meses

| Actividad | Ejercicio | Mes | Número de Operaciones | Importe USD * | N° Países | 3 países con mayor número de operaciones |
|-----------|-----------|-----|-----------------------|---------------|-----------|--|
|-----------|-----------|-----|-----------------------|---------------|-----------|--|

## PUBLICACIÓN DIARIO "EL PERUANO"

## Reporte Otros Créditos

| Institución | OCT 2021 |         | NOV 2021 |         | DIC 2021 |         | ENE 2022 |         | FEB 2022 |         | MAR 2022 |         |
|-------------|----------|---------|----------|---------|----------|---------|----------|---------|----------|---------|----------|---------|
|             | Monto *  | Días V. | Monto *  | Días V. | Monto *  | Días V. | Monto *  | Días V. | Monto *  | Días V. | Monto *  | Días V. |
| Institución | ABR 2021 |         | MAY 2021 |         | JUN 2021 |         | JUL 2021 |         | AGO 2021 |         | SET 2021 |         |
|             | Monto *  | Días V. | Monto *  | Días V. | Monto *  | Días V. | Monto *  | Días V. | Monto *  | Días V. | Monto *  | Días V. |

## Reporte Otros Créditos por entidades

Sin Información