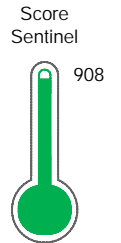


El reporte contiene solo los títulos seleccionados

- Información General
- Consulta Rápida
- Principales Acreedores
- Detalle Variación
- Posición Histórica
- Gráficos
- Rep. Vencidos
- Rep. SBS/Microf.
- SBS/Microf. Entidades
- Rectificaciones SBS
- Avalados/Avalistas
- Hechos de Importancia
- Documentos CCL
- Detalle de Vencidos
- Comercio Exterior
- Otros Créditos
- Otros Créd. Entidades
- Otros Rep. Negativos

RUC 20100153832 - UNNA ENERGIA S.A.

Fecha Proceso	Tipo Doc.	N. Doc.	Nota	Deuda Total *	Var.	Actual	Previo	12m
01/09/2022	RUC	20100153832	0.090	80.971.750,41				



Riesgo Muy Bajo

Sentinel Sabio

Bancarizado: SI

Recomendación de Sentinel Sabio
Evaluación Crediticia

APROBAR
Producto Générico

Detalle:
- Cumple con todas las reglas de evaluación

Cuota Estimada Mensual

S/ 3494727,

Score Sentinel
Nivel de Riesgo

908

Riesgo Muy Bajo

Recomendación:

En este nivel de riesgo, 3 de 100 empresas podrían caer en incumplimiento en los próximos 12 meses

Información General

Datos Principales

12/09/2022: Última actualización de información reportada por SUNAT

Razón Social:	UNNA ENERGIA S.A.		
Nombre Comercial:	UNNA ENERGIA		
Tipo de Contribuyente:	SOCIEDAD ANONIMA		
Estado de Contribuyente:	ACTIVO	Condición del Contribuyente:	HABIDO
Inicio de Actividades:	01/12/1984		
Tamaño contribuyente:	PRINCIPAL	Dependencia:	I.PRICO NACIONAL
Actividad Económica Principal	SERV. PETROLEROS Y DE GAS..		
Actividad Económica Secundaria 1	-	Actividad Económica Secundaria 2	-
Fecha Inscripción RRPP:	09/10/1992	Número de Partida Registral:	108614250000
Folio:	425	Asiento:	1

Agente de retención

Direcciones Registradas

Dirección	Fuente
AVENIDA PETIT THOUARS NRO 4957 MIRAFLORES - LIMA - LIMA	SUNAT - DOMICILIO FISCAL
AVENIDA INDUSTRIAL NRO. 1 ZONA INDUSTRIAL NEGRITOS LA BREA - TALARA - PIURA (CAMPAMENTO MANTA-NEGRITOS)	SUNAT - OF.ADMINIST.
CARRETERA TALARA MIRAMAR KM. 8.4 ZONA INDUSTRIAL MIRAMAR PARIÑAS - TALARA - PIURA (PLANTA VERDUN)	SUNAT - S.PRODUCTIVA
CALLE CALLAO NRO. 455 ZONA INDUSTRIAL ZONA INDUSTRIAL SUPE - BARRANCA - LIMA (CARRETERA PUERTO SUPE)	SUNAT - DEPOSITO
CARRETERA CARRT 1A-TALARA TUMBES KM. 4.5 ZONA INDUSTRIAL ZONA INDUSTRIAL PARIÑAS - TALARA - PIURA (KM 4.5 CARRETERA 1A TALARA TUMBES)	SUNAT - S.PRODUCTIVA
CARRETERA PANAMERICANA SUR NRO. 33.5 INT. 14 A URBANIZACION PREDIOS LAS SALINAS LURIN - LIMA - LIMA	SUNAT - DEPOSITO
CARRETERA TALARA LOBITOS NRO. S/N CAMPAMENTO ALVAREZ PARIÑAS - TALARA - PIURA	SUNAT - S.PRODUCTIVA
LTE. III PORTACHUELO VICHAYAL - PAITA - PIURA	SUNAT - S.PRODUCTIVA
CALLE CALLAO NRO. 445 URBANIZACION NUEVA VICTORIA BARRANCA - BARRANCA - LIMA (OTRO 460)	SUNAT - S.PRODUCTIVA
AVENIDA ENRIQUE MEIGGS NRO. 240 URBANIZACION CHACARITAS CALLAO - PROV. CONST. DEL CALLAO - CALLAO	SUNAT - S.PRODUCTIVA

Representantes Legales

Nro Documento	Nombre de Representante	Act	Pre	12m	Fecha desde que ocupa Cargo	Cargo
03684289	COLOMA CRUZ EXILDA LORENA				16/04/2019	APODERADO
03895065	ARONE BRAVO JOSE MANUEL				09/04/2021	APODERADO
06430354	LLOSA MARTINTO REYNALDO PEDRO				07/04/2014	GERENTE GENERAL
08254231	DULANTO SWAYNE FRANCISCO JAVIER				17/07/2012	APODERADO
09341289	ISA YAGUI SUERI JANETH				25/06/2018	APODERADO
20332600592	AENZA S.A.A.				20/10/2011	APODERADO

Empresas Relacionadas a:

LLOSA MARTINTO REYNALDO PEDRO

Ruc	Razón Social	Semáforos			Fecha desde que ocupa Cargo	Cargo	Estado
		Act	Pre	12m			
20554611479	TRANSPORTADORA DE GAS NATURAL COMPRIMIDO ANDINO S.A.C. - TG				24/06/2015	APODERADO	ACTIVO
20563249766	TERMINALES DEL PERÚ				11/07/2014	APODERADO	ACTIVO

DULANTO SWAYNE FRANCISCO

Ruc	Razón Social	Semáforos			Fecha desde que ocupa Cargo	Cargo	Estado
		Act	Pre	12m			
20102129874	G M B S A				01/01/1986	DIRECTOR GERENTE GE	BAJA DEFINITIVA
20256996295	COMPANIA PESQUERA ATLANTIS S.A.				30/03/1994	DIRECTOR	BAJA DE OFICIO
20307797977	GMP -VEGSA ASOCIADOS				26/06/1996	GERENTE	BAJA DE OFICIO
20382631294	CONSORCIO TERMINALES				02/02/1998	GERENTE GENERAL	ACTIVO
20502375912	FINCA LOS MOLINOS E.I.R.L.				17/01/2008	APODERADO	ACTIVO
20554611479	TRANSPORTADORA DE GAS NATURAL COMPRIMIDO ANDINO S.A.C. - TG				28/08/2013	APODERADO	ACTIVO
20601094101	ASOCIACION ENCUESTRE LIMA				19/11/2015	PRESIDENTE	ACTIVO

ISA YAGUI SUERI JANETH

Ruc	Razón Social	Semáforos			Fecha desde que ocupa Cargo	Cargo	Estado
		Act	Pre	12m			
20524577853	OILTANKING ANDINA SERVICES S.A.C.				19/06/2018	APODERADO	ACTIVO
20554611479	TRANSPORTADORA DE GAS NATURAL COMPRIMIDO ANDINO S.A.C. - TG				21/12/2018	APODERADO	ACTIVO

GRANA Y MONTERO S.A.A

Ruc	Razón Social	Semáforos			Fecha desde que ocupa Cargo	Cargo	Estado
		Act	Pre	12m			
20493040643	VIVA NEGOCIO INMOBILIARIO S.A.				11/06/2008	GERENTE GENERAL	ACTIVO
20517469531	ESPACIO AZUL				20/08/2007	PRESIDENTE	ACTIVO
20536751662	PROMOTORA LARCO MAR S.A.				10/12/2012	GERENTE GENERAL	ACTIVO

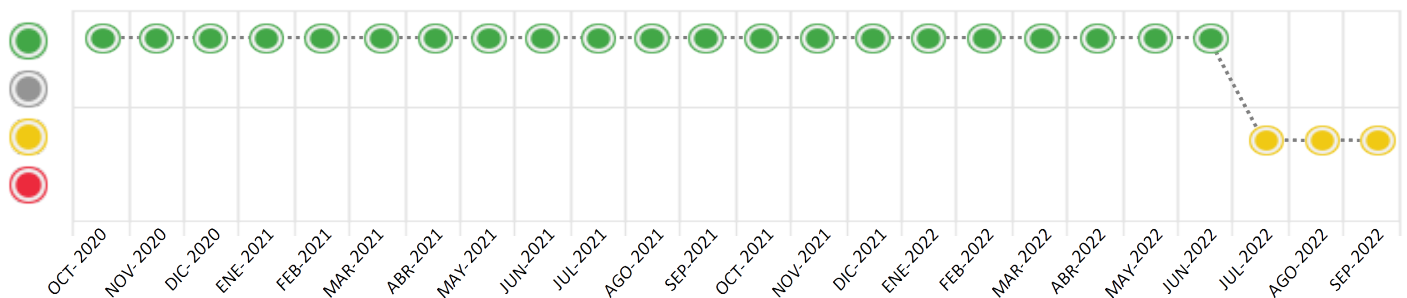
Consulta Rápida





Documento de identidad consultado

Fecha Proceso	Tipo Doc.	N. Doc.	Nombre o Raz. Social	Nota	Deuda Total *	Var.	Actual	Previo	12m
01/09/2022	RUC	20100153832	UNNA ENERGIA S.A.	0.090	80.971.750,41				

Montos expresados en unidades de soles*






Semáforos de los últimos 24 meses



Semáforo	Descripción
	No registra información de deudas
	Mínimo Riesgo: Sin deudas vencidas
	Mediano Riesgo: Deudas con poco atraso*
	Alto Riesgo: Deudas con atraso significativo*

*Semáforo deuda menor: Deuda vencida menor S/ 100 personas naturales o menor S/ 500 personas jurídicas

Verde: $0 \leq \text{Sem.} < 0.001$
 Amarillo: $0.001 \leq \text{Sem.} \leq 2$
 Rojo: $2 < \text{Sem.} \leq 6$

Variación	Descripción
	Variación Negativa: La nueva información reportada ha incrementado tu riesgo crediticio
	Variación Positiva: La nueva información ha mejorado tu posición de riesgo
	Variación Porcentual Positiva: El monto total reportado por la SBS/Microfinanzas o número de instituciones financieras ha aumentado
	Variación Porcentual Negativa: El monto total reportado por la SBS/Microfinanzas o número de instituciones financieras ha disminuido
	Aproximadamente igual o igual

Detalle de la deuda SBS/Microfinanzas

Entidad	Deuda Anterior			Deuda a SET 2022				Rect. (1)	Disc.
	MAR 2022	JUN 2022	AGO 2022	Fecha Inf.	Calif. (2)	Monto *	Días Venc.		
INTERBANK	63.213.480,00	62.287.830,00	65.973.600,00	31/07/2022	NOR	65.973.600,00			
BBVA	12.254.701,20	12.328.857,62	13.058.395,53	31/07/2022	NOR	13.058.395,53			
BCP	69.674,88	76.740,35	81.344,46	31/07/2022	NOR	81.344,46			
CMAC SULLANA S A	26.880,00	26.880,00	26.880,00	31/07/2022	NOR	26.880,00			
SCOTIABANK	0,00	0,00	0,00	31/07/2022	SCAL	0,00			
TOTAL	75.564.736,08	74.720.307,97	79.140.219,99			79.140.219,99			

(1) Ver detalle en el cuadro de Rectificaciones SBS

(2) NOR: Normal, CPP: Con Problemas Potenciales, DEF: Deficiente, DUD: Dudoso, PER: Pérdida, SCAL: Sin Calificación

Detalle de la deuda de Otros Créditos

Entidad	Deuda Anterior			Deuda a SET 2022				Disc.
	MAR 2022	JUN 2022	AGO 2022	Fecha Inf.	Calif. (2)	Monto	Días Venc.	
TOTAL								

(2) NOR: Normal, CPP: Con Problemas Potenciales, DEF: Deficiente, DUD: Dudoso, PER: Pérdida, SCAL: Sin Calificación

Detalle de vencidos

# Doc	Fuente - Acreedor	Monto *	Días Venc.
	Protestos Sin Regularizar	1.831.530,42	961
1	ASHMOREPERU BACKUP MANAGEMENT SU PERÚ.	1.814.368,00	488
1	FACTORING TOTAL S.A.	9.179,20	881
1	BANCO DE CREDITO DEL PERU	7.983,22	961

Utilización de Líneas de Crédito

Instituciones	**	Línea Aprobada	Línea No Utilizada	Línea Utilizada	% L. Uti.
TOTAL					0%

**Tipo de Crédito

Principales Acreedores

Montos expresados en unidades de soles*

Resumen de Deudas

Descripción de la Deuda	Monto *	Días
Deuda total SBS al 31/07/2022	79.140.219,99	
% Calificación normal	100,00	
Peor Calificación (2)	NOR	
Otros Créditos	0,00	****
Deuda vencida		
Protestos Sin Regularizar	1.831.530,42	961
Total deuda vencida	1.831.530,42	

Detalle de deuda SBS/Microfinanzas

Institución SBS	Calif. (2)	Saldo *	% Ven.	Días Venc.	Rect.(1)
INTERBANK	NOR	65.973.600,00	0,00		

BBVA	NOR	13.058.395,53	0.00
BCP	NOR	81.344,46	0.00
CMAC SULLANA S A	NOR	26.880,00	0.00
SCOTIABANK	SCAL	0,00	0.00
Deuda Total SBS/MicroFinanzas		79.140.219,99	0

Detalle de Riesgos SBS/Microfinanzas

Concepto	Saldo *
Deuda Directa	29.532,13
Deuda Indirecta	79.110.687,86
Deuda Castigada	0,00
Deuda Total SBS/MicroFinanzas	79.140.219,99
Línea Tarj.Cred. No utilizada	0,00
Total Riesgo SBS/MicroFinanzas	79.140.219,99

Detalle de deuda Otros Créditos

Empresa	Calif. (2)	Saldo *	% Ven.	Días Venc.	Disc.
Deuda Total Otros Créditos		0,00	0		

Detalle de vencidos

# Doc	Fuente - Acreedor	Monto *	Días Venc.
	Protestos Sin Regularizar	1.831.530,42	961
1	ASHMOREPERU BACKUP MANAGEMENT SU PERÚ.	1.814.368,00	488
1	FACTORING TOTAL S.A.	9.179,20	881
1	BANCO DE CREDITO DEL PERU	7.983,22	961

Detalle Variación

Montos expresados en unidades de soles*

Resumen de la variación

Descripción de la deuda	22/08/2022	01/09/2022	Variación
Score	0.091	0.090	-0.001
Nro. Entidades SBS/Microf.	5	5	0
Riesgo Total SBS/Microf. *	79.140.219,99	79.140.219,99	
Deuda Directa	29.532,13	29.532,13	0,00
Deuda Indirecta	79.110.687,86	79.110.687,86	0,00
Deuda Castigada	0,00	0,00	0,00

Variación del Riesgo Total SBS/Microf. *	Antes	01/09/2022	Variación
Último Mes	79.140.219,99	79.140.219,99	0,00
Último Trimestre	74.720.307,97	79.140.219,99	4.419.912,02
Último Semestre	75.564.736,08	79.140.219,99	3.575.483,91
Último Año	88.008.435,23	79.140.219,99	-8.868.215,24

Calificación SBS/Microf.	22/08/2022	01/09/2022	Variación
% NOR (Normal)	100.00	100.00	
% CPP (Con Problemas Potenciales)	0.00	0.00	0.00
% DEF (Deficiente)	0.00	0.00	0.00
% DUD (Dudoso)	0.00	0.00	0.00
% PER (Pérdida)	0.00	0.00	0.00

Deuda vencida *	22/08/2022	01/09/2022	Variación
Protestos Sin Regularizar	1.853.812,03	1.831.530,42	
Total deuda vencida	1.853.812,03	1.831.530,42	22.281,61

Deuda por Otros Créditos *	22/08/2022	01/09/2022	Variación
Total deuda otros créditos	0,00	0,00	0,00

Detalle de la variación			
Fuente - Acreedor *	22/08/2022	01/09/2022	Variación
Protestos Sin Regularizar			22.281,61
ASHMOREPERU BACKUP MANAGEMENT	1.836.552,00	1.814.368,00	-22.184,00
SUCURSAL PERÚ.			
BANCO DE CREDITO DEL PERU	8.080,83	7.983,22	-97,61

Posición Histórica

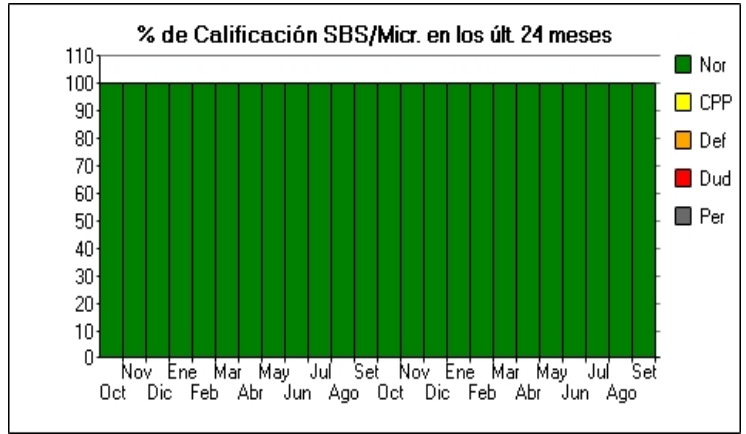
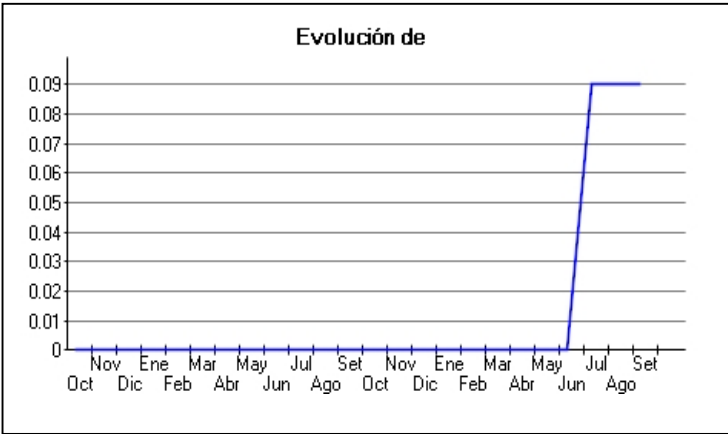
Montos expresados en unidades de soles*

Fecha de Proceso	Sema. Actual	Sem. Riesgo	Var.	Superintendencia de Banca y Seguros (SBS/Microfinan.)				Otros Créditos	Otros Vencidos *				Ctas. Cerr./Anu.		Otros Repor. Negati.	
				# Enti.	Deuda Total *	% Cali. normal	Peor Califi. (2)		Deuda Vencida *	Protestos	Docs. Impagos	Deuda Tributaria	Deuda Laboral	Cta. Cte.		Tar. Créd.
01/09/202	●	0.090	☰	5	79.140.219,99	100.00	NOR	0,00	0,00	1.831.530,42	0,00	0,00	0,00	0	0	0
22/08/202	●	0.091	☰	5	79.140.219,99	100.00	NOR	0,00	0,00	1.853.812,03	0,00	0,00	0,00	0	0	0
02/08/202	●	0.093	☰	5	77.223.185,10	100.00	NOR	0,00	0,00	1.853.812,03	0,00	0,00	0,00	0	0	0
22/07/202	●	0.092	☰	5	77.223.185,10	100.00	NOR	0,00	0,00	1.822.522,96	0,00	0,00	0,00	0	0	0
18/07/202	●	0.095	▼	5	74.720.307,97	100.00	NOR	0,00	0,00	1.822.522,96	0,00	0,00	0,00	0	0	0
01/07/202	●	0.000	☰	5	74.720.307,97	100.00	NOR	0,00	0,00	17.122,96	0,00	0,00	0,00	0	0	0
23/06/202	●	0.000	☰	5	74.720.307,97	100.00	NOR	0,00	0,00	16.865,44	0,00	0,00	0,00	0	0	0
01/06/202	●	0.000	☰	5	77.141.109,33	100.00	NOR	0,00	0,00	16.865,44	0,00	0,00	0,00	0	0	0
23/05/202	●	0.000	☰	5	77.141.109,33	100.00	NOR	0,00	0,00	17.158,27	0,00	0,00	0,00	0	0	0
03/05/202	●	0.000	☰	5	74.407.325,57	100.00	NOR	0,00	0,00	17.158,27	0,00	0,00	0,00	0	0	0
25/04/202	●	0.000	☰	5	74.407.325,57	100.00	NOR	0,00	0,00	16.859,21	0,00	0,00	0,00	0	0	0
01/04/202	●	0.000	☰	5	75.564.736,08	100.00	NOR	0,00	0,00	16.859,21	0,00	0,00	0,00	0	0	0
22/03/202	●	0.000	☰	5	75.564.736,08	100.00	NOR	0,00	0,00	16.979,66	0,00	0,00	0,00	0	0	0
01/03/202	●	0.000	☰	5	77.304.165,43	100.00	NOR	0,00	0,00	16.979,66	0,00	0,00	0,00	0	0	0
23/02/202	●	0.000	☰	5	77.304.165,43	100.00	NOR	0,00	0,00	17.160,34	0,00	0,00	0,00	0	0	0
01/02/202	●	0.000	☰	4	80.174.645,25	100.00	NOR	0,00	0,00	17.160,34	0,00	0,00	0,00	0	0	0
24/01/202	●	0.000	☰	4	80.174.645,25	100.00	NOR	0,00	0,00	17.459,40	0,00	0,00	0,00	0	0	0
12/01/202	●	0.000	☰	4	93.096.466,13	100.00	NOR	0,00	0,00	17.459,40	0,00	0,00	0,00	0	0	0
03/01/202	●	0.000	☰	4	93.096.466,13	100.00	NOR	0,00	0,00	17.459,40	0,00	0,00	0,00	0	0	0
21/12/202	●	0.000	☰	4	93.096.466,13	100.00	NOR	0,00	0,00	17.615,16	0,00	0,00	0,00	0	0	0
01/12/202	●	0.000	☰	4	84.947.022,56	100.00	NOR	0,00	0,00	17.615,16	0,00	0,00	0,00	0	0	0
23/11/202	●	0.000	☰	4	84.947.022,56	100.00	NOR	0,00	0,00	17.463,56	0,00	0,00	0,00	0	0	0
02/11/202	●	0.000	☰	4	88.008.435,23	100.00	NOR	0,00	0,00	17.463,56	0,00	0,00	0,00	0	0	0
22/10/202	●	0.000	☰	4	88.008.435,23	100.00	NOR	0,00	0,00	17.764,69	0,00	0,00	0,00	0	0	0
04/10/202	●	0.000	☰	4	86.934.266,05	100.00	NOR	0,00	0,00	17.764,69	0,00	0,00	0,00	0	0	0
30/09/202	●	0.000	☰	4	86.934.266,05	100.00	NOR	0,00	0,00	17.660,85	0,00	0,00	0,00	0	0	0
23/09/202	●	0.000	☰	4	86.934.266,05	100.00	NOR	0,00	0,00	17.660,85	0,00	0,00	0,00	0	0	0
01/09/202	●	0.000	☰	4	86.000.818,32	100.00	NOR	0,00	0,00	17.660,85	0,00	0,00	0,00	0	0	0
23/08/202	●	0.000	☰	4	86.000.818,32	100.00	NOR	0,00	0,00	17.569,47	0,00	0,00	0,00	0	0	0
10/08/202	●	0.000	☰	4	82.124.537,39	100.00	NOR	0,00	0,00	17.569,47	0,00	0,00	0,00	0	0	0
02/08/202	●	0.000	☰	4	82.124.537,39	100.00	NOR	0,00	0,00	17.569,47	0,00	0,00	0,00	0	0	0

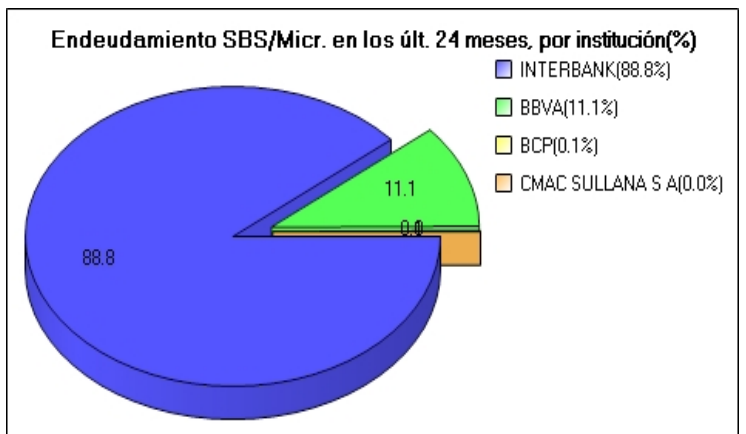
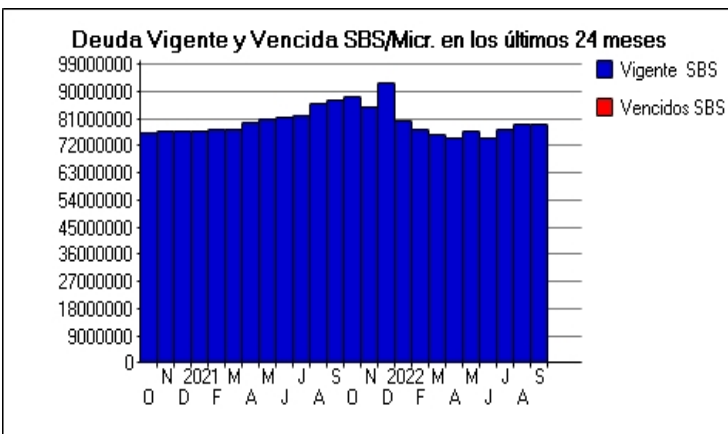
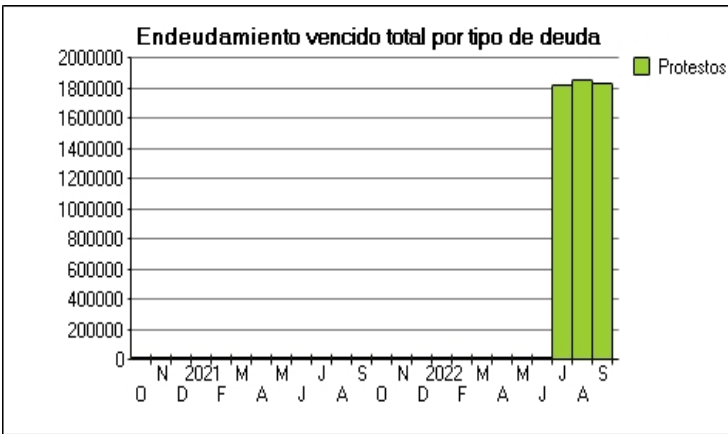
24/07/202	●	0.000	☰	4	82.124.537,39	100.00	NOR	0,00	0,00	17.191,49	0,00	0,00	0,00	0	0	0
01/07/202	●	0.000	☰	4	81.268.122,36	100.00	NOR	0,00	0,00	17.191,49	0,00	0,00	0,00	0	0	0
23/06/202	●	0.000	☰	4	81.268.122,36	100.00	NOR	0,00	0,00	17.108,42	0,00	0,00	0,00	0	0	0
01/06/202	●	0.000	☰	4	80.609.014,34	100.00	NOR	0,00	0,00	17.108,42	0,00	0,00	0,00	0	0	0
24/05/202	●	0.000	☰	4	80.609.014,34	100.00	NOR	0,00	0,00	17.044,04	0,00	0,00	0,00	0	0	0
03/05/202	●	0.000	☰	4	79.968.844,99	100.00	NOR	0,00	0,00	17.044,04	0,00	0,00	0,00	0	0	0
23/04/202	●	0.000	☰	4	79.968.844,99	100.00	NOR	0,00	0,00	16.900,74	0,00	0,00	0,00	0	0	0
05/04/202	●	0.000	☰	4	77.670.716,15	100.00	NOR	0,00	0,00	16.900,74	0,00	0,00	0,00	0	0	0
25/03/202	●	0.000	☰	4	77.670.716,15	100.00	NOR	0,00	0,00	16.767,83	0,00	0,00	0,00	0	0	0
02/03/202	●	0.000	☰	4	77.459.274,70	100.00	NOR	0,00	0,00	16.767,83	0,00	0,00	0,00	0	0	0
26/02/202	●	0.000	☰	4	77.459.274,70	100.00	NOR	0,00	0,00	16.736,68	0,00	0,00	0,00	0	0	0
02/02/202	●	0.000	☰	5	77.087.698,60	100.00	NOR	0,00	0,00	16.736,68	0,00	0,00	0,00	0	0	0
23/01/202	●	0.000	☰	5	77.087.698,60	100.00	NOR	0,00	0,00	16.709,68	0,00	0,00	0,00	0	0	0
14/01/202	●	0.000	☰	5	76.790.815,32	100.00	NOR	0,00	0,00	16.709,68	0,00	0,00	0,00	0	0	0
05/01/202	●	0.000	☰	5	76.790.815,32	100.00	NOR	0,00	0,00	16.709,68	0,00	0,00	0,00	0	0	0
22/12/202	●	0.000	☰	5	76.790.815,32	100.00	NOR	0,00	0,00	16.670,22	0,00	0,00	0,00	0	0	0
01/12/202	●	0.000	☰	5	76.922.275,66	100.00	NOR	0,00	0,00	16.670,22	0,00	0,00	0,00	0	0	0
25/11/202	●	0.000	☰	5	76.922.275,66	100.00	NOR	0,00	0,00	16.682,68	0,00	0,00	0,00	0	0	0
02/11/202	●	0.000	☰	4	76.569.505,20	100.00	NOR	0,00	0,00	16.682,68	0,00	0,00	0,00	0	0	0
24/10/202	●	0.000	☰	4	76.569.505,20	100.00	NOR	0,00	0,00	16.649,45	0,00	0,00	0,00	0	0	0
01/10/202	●	0.000	☰	4	75.434.677,62	100.00	NOR	0,00	0,00	16.649,45	0,00	0,00	0,00	0	0	0

Gráficos

Montos expresados en unidades de soles*



NOR: Normal, CPP: Con Problemas Potenciales, DEF: Deficiente, DUD: Dudoso, PER: Pérdida, SCAL: Sin Calificación



Reporte de Vencidos

Montos expresados en unidades de soles*

Fuente - Acreedor	JUN 2022			JUL 2022			AGO 2022			SET 2022		
	# Docs.	Monto *	Dias V.	# Docs.	Monto *	Dias V.	# Docs.	Monto *	Dias V.	# Docs.	Monto *	Dias V.
Protestos Sin Regularizar												
ASHMOREPERU BACKUP MANAGEMENT SUCURSAL PER		0,00		1	1.805.400,00	456	1	1.836.552,00	48	1	1.814.368,00	48
FACTORING TOTAL S.A.	1	9.179,20	818	1	9.179,20	849	1	9.179,20	88	1	9.179,20	88
BANCO DE CREDITO DEL PERU	1	7.686,24	898	1	7.943,76	929	1	8.080,83	96	1	7.983,22	96
Total	2	16.865,44	898	3	1.822.522,96	929	3	1.853.812,03	96	3	1.831.530,42	96

Montos expresados en unidades de soles*

Fuente - Acreedor	FEB 2022			MAR 2022			ABR 2022			MAY 2022		
	# Docs.	Monto *	Dias V.	# Docs.	Monto *	Dias V.	# Docs.	Monto *	Dias V.	# Docs.	Monto *	Dias V.
Protestos Sin Regularizar												
ASHMOREPERU BACKUP MANAGEMENT SUCURSAL PER		0,00			0,00			0,00			0,00	
FACTORING TOTAL S.A.	1	9.179,20	696	1	9.179,20	727	1	9.179,20	75	1	9.179,20	78
BANCO DE CREDITO DEL PERU	1	7.981,14	776	1	7.800,46	807	1	7.680,01	83	1	7.979,07	86
Total	2	17.160,34	776	2	16.979,66	807	2	16.859,21	83	2	17.158,27	86

Montos expresados en unidades de soles*

Fuente - Acreedor	OCT 2021			NOV 2021			DIC 2021			ENE 2022		
	# Docs.	Monto *	Dias V.	# Docs.	Monto *	Dias V.	# Docs.	Monto *	Dias V.	# Docs.	Monto *	Dias V.
Protestos Sin Regularizar												
ASHMOREPERU BACKUP MANAGEMENT SUCURSAL PER		0,00			0,00			0,00			0,00	
FACTORING TOTAL S.A.	1	9.179,20	576	1	9.179,20	606	1	9.179,20	63	1	9.179,20	66
BANCO DE CREDITO DEL PERU	1	8.585,49	656	1	8.284,36	686	1	8.435,96	71	1	8.280,20	74
Total	2	17.764,69	656	2	17.463,56	686	2	17.615,16	71	2	17.459,40	74

Reporte SBS/Microfinanzas

Montos expresados en unidades de soles*

Última fecha reportada por la SBS : 31/07/2022

ULTIMOS 6 MESES		ABR 2022 (SBS: MAR 2022)	MAY 2022 (SBS: ABR 2022)	JUN 2022 (SBS: MAY 2022)	JUL 2022 (SBS: JUN 2022)	AGO 2022 (SBS: JUL 2022)	SET 2022 (SBS: JUL2022)
% Porcentaje de Calificación	NOR (Normal)	100.00	100.00	100.00	100.00	100.00	100.00
	CPP (Con Problemas Pote.)	0.00	0.00	0.00	0.00	0.00	0.00
	DEF (Deficiente)	0.00	0.00	0.00	0.00	0.00	0.00
	DUD (Dudoso)	0.00	0.00	0.00	0.00	0.00	0.00
	PER (Pérdida)	0.00	0.00	0.00	0.00	0.00	0.00

Institución	ABR 2022 (SBS: MAR 2022)		MAY 2022 (SBS: ABR 2022)		JUN 2022 (SBS: MAY 2022)		JUL 2022 (SBS: JUN 2022)		AGO 2022 (SBS: JUL 2022)		SET 2022 (SBS: JUL2022)	
	Monto *	Dias V.	Monto *	Dias V.	Monto *	Dias V.	Monto *	Dias V.	Monto *	Dias V.	Monto *	Dias V.
INTERBANK	62.237.340,00		64.526.220,00		62.287.830,00		64.374.750,00		65.973.600,00		65.973.600,00	
BBVA	12.065.464,60		12.509.191,80		12.328.857,62		12.741.929,31		13.058.395,53		13.058.395,53	
BCP	77.640,97		78.817,53		76.740,35		79.625,79		81.344,46		81.344,46	
CMAC SULLANA S A	26.880,00		26.880,00		26.880,00		26.880,00		26.880,00		26.880,00	
SCOTIABANK	0,00		0,00		0,00		0,00		0,00		0,00	
TOTAL	74.407.325,57		77.141.109,33		74.720.307,97		77.223.185,10		79.140.219,99		79.140.219,99	

Última fecha reportada por la SBS : 31/07/2022

Operación	ABR 2022 (SBS: MAR 2022)		MAY 2022 (SBS: ABR 2022)		JUN 2022 (SBS: MAY 2022)		JUL 2022 (SBS: JUN 2022)		AGO 2022 (SBS: JUL 2022)		SET 2022 (SBS: JUL2022)	
	Monto *	Dias V.	Monto *	Dias V.	Monto *	Dias V.	Monto *	Dias V.	Monto *	Dias V.	Monto *	Dias V.
RESUMEN												
- Total Deuda	74.407.325,57		77.141.109,33		74.720.307,97		77.223.185,10		79.140.219,99		79.140.219,99	
- Garantías	3.905.766,00		4.049.407,00		3.908.935,00		4.039.902,00		4.140.239,00		4.140.239,00	
CREDITOS DIRECTOS												

- CREDITOS VIGENTES	25.828,64	27.005,20	24.928,02	27.813,46	29.532,13	29.532,13
-- Corp:Cred.Rev.LineaTarj.Crédito	25.828,64	27.005,20	24.928,02	27.813,46	29.532,13	29.532,13
CREDITOS INDIRECTOS						
- CartasFianzaOtorgadas	74.381.496,93	77.114.104,13	74.441.775,03	76.933.269,83	78.842.076,33	78.842.076,33
- CartasCrédito			253.604,92	262.101,81	268.611,53	268.611,53
GARANTIAS						
- GARANTIAS RECIBIDAS	3.905.766,87	4.049.407,83	3.908.935,42	4.039.902,19	4.140.239,62	4.140.239,62
-- 1eraGBienesFácilRealización	3.905.766,87	4.049.407,83	3.908.935,42	4.039.902,19	4.140.239,62	4.140.239,62

Montos expresados en unidades de soles*

Última fecha reportada por la SBS : 31/07/2022

6 MESES ANTERIORES		OCT 2021 (SBS: SET 2021)	NOV 2021 (SBS: OCT 2021)	DIC 2021 (SBS: NOV 2021)	ENE 2022 (SBS: DIC 2021)	FEB 2022 (SBS: ENE 2022)	MAR 2022 (SBS: FEB 2022)
% Porcentaje de Calificación	NOR (Normal)	100.00	100.00	100.00	100.00	100.00	100.00
	CPP (Con Problemas Pote.)	0.00	0.00	0.00	0.00	0.00	0.00
	DEF (Deficiente)	0.00	0.00	0.00	0.00	0.00	0.00
	DUD (Dudoso)	0.00	0.00	0.00	0.00	0.00	0.00
	PER (Pérdida)	0.00	0.00	0.00	0.00	0.00	0.00

Institución	OCT 2021 (SBS: SET 2021)		NOV 2021 (SBS: OCT 2021)		DIC 2021 (SBS: NOV 2021)		ENE 2022 (SBS: DIC 2021)		FEB 2022 (SBS: ENE 2022)		MAR 2022 (SBS: FEB 2022)	
	Monto *	Dias V.	Monto *	Dias V.	Monto *	Dias V.	Monto *	Dias V.	Monto *	Dias V.	Monto *	Dias V.
INTERBANK	81.171.090,00		78.324.015,00		79.757.370,00		67.101.210,00		64.677.690,00		63.213.480,00	
BBVA	6.744.000,90		6.507.455,15		13.253.087,40		13.008.384,90		12.538.556,10		12.254.701,20	
BCP	93.344,33		115.552,41		86.008,73		65.050,35		61.039,33		69.674,88	
CMAC SULLANA S A									26.880,00		26.880,00	
SCOTIABANK	0,00		0,00		0,00		0,00		0,00		0,00	
TOTAL	88.008.435,23		84.947.022,56		93.096.466,13		80.174.645,25		77.304.165,43		75.564.736,08	

Última fecha reportada por la SBS : 31/07/2022

Operación	OCT 2021 (SBS: SET 2021)		NOV 2021 (SBS: OCT 2021)		DIC 2021 (SBS: NOV 2021)		ENE 2022 (SBS: DIC 2021)		FEB 2022 (SBS: ENE 2022)		MAR 2022 (SBS: FEB 2022)	
	Monto *	Dias V.	Monto *	Dias V.	Monto *	Dias V.	Monto *	Dias V.	Monto *	Dias V.	Monto *	Dias V.
RESUMEN												
- Total Deuda	88.008.435,23		84.947.022,56		93.096.466,13		80.174.645,25		77.304.165,43		75.564.736,08	
- Línea No Utilizada							10.496,73		11.850,31		1.188,92	
- Garantías	4.366.262,00		4.213.116,00		4.290.217,00		4.211.003,00		4.058.913,00		3.967.025,00	
.												
CREDITOS DIRECTOS												
- CREDITOS VIGENTES	16.865,33		41.755,91		34.196,40		13.238,02		9.227,00		17.862,55	
-- Corp:Cred.Rev.LineaTarj.Crédito	16.865,33		41.755,91		34.196,40		13.238,02		9.227,00		17.862,55	
CREDITOS INDIRECTOS												
- CartasFianzaOtorgadas	87.991.569,90		84.905.266,65		93.062.269,73		80.161.407,23		77.294.938,43		75.546.873,53	
LINEA NO UTIL. Y CRED. NO DESEMB.												
- LinCredEsqMultilinea							10.496,73		11.850,31		1.188,92	
GARANTIAS												
- GARANTIAS RECIBIDAS	4.366.262,91		4.213.116,29		4.290.217,69		4.211.003,93		4.058.913,49		3.967.025,52	
-- 1eraGBienesFácilRealización	4.366.262,91		4.213.116,29		4.290.217,69		4.211.003,93		4.058.913,49		3.967.025,52	

Reporte SBS/Microfinanzas por entidades

Reportado por : INTERBANK

Última fecha reportada por la SBS : 31/07/2022

Operación	ABR 2022 (SBS: MAR2022)		MAY 2022 (SBS: ABR2022)		JUN 2022 (SBS: MAY2022)		JUL 2022 (SBS: JUN2022)		AGO 2022 (SBS: JUL2022)		SET 2022 (SBS: JUL2022)	
	Monto *	Dias V.	Monto *	Dias V.	Monto *	Dias V.	Monto *	Dias V.	Monto *	Dias V.	Monto *	Dias V.
Calificación (2)	NOR		NOR		NOR		NOR		NOR		NOR	
RESUMEN												
- Total Deuda	62.237.340,00		64.526.220,00		62.287.830,00		64.374.750,00		65.973.600,00		65.973.600,00	
CREDITOS INDIRECTOS												
- CartasFianzaOtorgadas	62.237.340,00		64.526.220,00		62.287.830,00		64.374.750,00		65.973.600,00		65.973.600,00	

Última fecha reportada por la SBS : 31/07/2022

Operación	OCT 2021 (SBS: SET2021)		NOV 2021 (SBS: OCT2021)		DIC 2021 (SBS: NOV2021)		ENE 2022 (SBS: DIC2021)		FEB 2022 (SBS: ENE2022)		MAR 2022 (SBS: FEB2022)	
	Monto *	Dias V.	Monto *	Dias V.	Monto *	Dias V.	Monto *	Dias V.	Monto *	Dias V.	Monto *	Dias V.
Calificación (2)	NOR		NOR		NOR		NOR		NOR		NOR	
RESUMEN												
- Total Deuda	81.171.090,00		78.324.015,00		79.757.370,00		67.101.210,00		64.677.690,00		63.213.480,00	
CREDITOS INDIRECTOS												
- CartasFianzaOtorgadas	81.171.090,00		78.324.015,00		79.757.370,00		67.101.210,00		64.677.690,00		63.213.480,00	

Reportado por : BBVA

Última fecha reportada por la SBS : 31/07/2022

Operación	ABR 2022 (SBS: MAR2022)		MAY 2022 (SBS: ABR2022)		JUN 2022 (SBS: MAY2022)		JUL 2022 (SBS: JUN2022)		AGO 2022 (SBS: JUL2022)		SET 2022 (SBS: JUL2022)	
	Monto *	Dias V.	Monto *	Dias V.	Monto *	Dias V.	Monto *	Dias V.	Monto *	Dias V.	Monto *	Dias V.
Calificación (2)	NOR		NOR		NOR		NOR		NOR		NOR	
RESUMEN												
- Total Deuda	12.065.464,60		12.509.191,80		12.328.857,62		12.741.929,31		13.058.395,53		13.058.395,53	
CREDITOS INDIRECTOS												
- CartasFianzaOtorgadas	12.065.464,60		12.509.191,80		12.075.252,70		12.479.827,50		12.789.784,00		12.789.784,00	
- CartasCrédito					253.604,92		262.101,81		268.611,53		268.611,53	

Última fecha reportada por la SBS : 31/07/2022

Operación	OCT 2021 (SBS: SET2021)		NOV 2021 (SBS: OCT2021)		DIC 2021 (SBS: NOV2021)		ENE 2022 (SBS: DIC2021)		FEB 2022 (SBS: ENE2022)		MAR 2022 (SBS: FEB2022)	
	Monto *	Dias V.	Monto *	Dias V.	Monto *	Dias V.	Monto *	Dias V.	Monto *	Dias V.	Monto *	Dias V.
Calificación (2)	NOR		NOR		NOR		NOR		NOR		NOR	
RESUMEN												
- Total Deuda	6.744.000,90		6.507.455,15		13.253.087,40		13.008.384,90		12.538.556,10		12.254.701,20	
CREDITOS INDIRECTOS												
- CartasFianzaOtorgadas	6.744.000,90		6.507.455,15		13.253.087,40		13.008.384,90		12.538.556,10		12.254.701,20	

Reportado por : BCP

Última fecha reportada por la SBS : 31/07/2022

Operación	ABR 2022 (SBS: MAR2022)		MAY 2022 (SBS: ABR2022)		JUN 2022 (SBS: MAY2022)		JUL 2022 (SBS: JUN2022)		AGO 2022 (SBS: JUL2022)		SET 2022 (SBS: JUL2022)	
	Monto *	Dias V.	Monto *	Dias V.	Monto *	Dias V.	Monto *	Dias V.	Monto *	Dias V.	Monto *	Dias V.
Calificación (2)	NOR		NOR		NOR		NOR		NOR		NOR	
RESUMEN												
- Total Deuda	77.640,97		78.817,53		76.740,35		79.625,79		81.344,46		81.344,46	
CREDITOS DIRECTOS												
- CRÉDITOS VIGENTES	25.828,64		27.005,20		24.928,02		27.813,46		29.532,13		29.532,13	
-- Corp:Cred.Rev.LineaTarj.Crédito	25.828,64		27.005,20		24.928,02		27.813,46		29.532,13		29.532,13	
CREDITOS INDIRECTOS												
- CartasFianzaOtorgadas	51.812,33		51.812,33		51.812,33		51.812,33		51.812,33		51.812,33	

Última fecha reportada por la SBS : 31/07/2022

Operación	OCT 2021 (SBS: SET2021)		NOV 2021 (SBS: OCT2021)		DIC 2021 (SBS: NOV2021)		ENE 2022 (SBS: DIC2021)		FEB 2022 (SBS: ENE2022)		MAR 2022 (SBS: FEB2022)	
	Monto *	Dias V.	Monto *	Dias V.	Monto *	Dias V.	Monto *	Dias V.	Monto *	Dias V.	Monto *	Dias V.
Calificación (2)	NOR		NOR		NOR		NOR		NOR		NOR	
RESUMEN												
- Total Deuda	93.344,33		115.552,41		86.008,73		65.050,35		61.039,33		69.674,88	
- Línea No Utilizada							10.496,73		11.850,31		1.188,92	
CREDITOS DIRECTOS												
- CRÉDITOS VIGENTES	16.865,33		41.755,91		34.196,40		13.238,02		9.227,00		17.862,55	
-- Corp:Cred.Rev.LineaTarj.Crédito	16.865,33		41.755,91		34.196,40		13.238,02		9.227,00		17.862,55	
CREDITOS INDIRECTOS												
- CartasFianzaOtorgadas	76.479,00		73.796,50		51.812,33		51.812,33		51.812,33		51.812,33	
LINEA NO UTIL. Y CRED. NO DESEMB.												
- LinCredEsqMultilinea							10.496,73		11.850,31		1.188,92	

Reportado por : CMAC SULLANA S A

Última fecha reportada por la SBS : 31/07/2022

Operación	ABR 2022 (SBS: MAR2022)		MAY 2022 (SBS: ABR2022)		JUN 2022 (SBS: MAY2022)		JUL 2022 (SBS: JUN2022)		AGO 2022 (SBS: JUL2022)		SET 2022 (SBS: JUL2022)	
	Monto *	Dias V.	Monto *	Dias V.	Monto *	Dias V.	Monto *	Dias V.	Monto *	Dias V.	Monto *	Dias V.
Calificación (2)	NOR		NOR		NOR		NOR		NOR		NOR	
RESUMEN												
- Total Deuda	26.880,00		26.880,00		26.880,00		26.880,00		26.880,00		26.880,00	
CREDITOS INDIRECTOS												
- CartasFianzaOtorgadas	26.880,00		26.880,00		26.880,00		26.880,00		26.880,00		26.880,00	

Última fecha reportada por la SBS : 31/07/2022

Operación	OCT 2021 (SBS: SET2021)		NOV 2021 (SBS: OCT2021)		DIC 2021 (SBS: NOV2021)		ENE 2022 (SBS: DIC2021)		FEB 2022 (SBS: ENE2022)		MAR 2022 (SBS: FEB2022)	
	Monto *	Dias V.	Monto *	Dias V.	Monto *	Dias V.	Monto *	Dias V.	Monto *	Dias V.	Monto *	Dias V.
Calificación (2)									NOR		NOR	
RESUMEN												
- Total Deuda									26.880,00		26.880,00	
CREDITOS INDIRECTOS												
- CartasFianzaOtorgadas									26.880,00		26.880,00	

Reportado por : SCOTIABANK

Última fecha reportada por la SBS : 31/07/2022

Operación	ABR 2022 (SBS: MAR2022)		MAY 2022 (SBS: ABR2022)		JUN 2022 (SBS: MAY2022)		JUL 2022 (SBS: JUN2022)		AGO 2022 (SBS: JUL2022)		SET 2022 (SBS: JUL2022)	
	Monto *	Dias V.	Monto *	Dias V.	Monto *	Dias V.	Monto *	Dias V.	Monto *	Dias V.	Monto *	Dias V.
Calificación (2)	SCAL		SCAL		SCAL		SCAL		SCAL		SCAL	
RESUMEN												
- Garantías	3.905.766,00		4.049.407,00		3.908.935,00		4.039.902,00		4.140.239,00		4.140.239,00	
GARANTIAS												
- GARANTIAS RECIBIDAS	3.905.766,87		4.049.407,83		3.908.935,42		4.039.902,19		4.140.239,62		4.140.239,62	
-- 1eraGBienesFácilRealización	3.905.766,87		4.049.407,83		3.908.935,42		4.039.902,19		4.140.239,62		4.140.239,62	

Última fecha reportada por la SBS : 31/07/2022

Operación	OCT 2021 (SBS: SET2021)		NOV 2021 (SBS: OCT2021)		DIC 2021 (SBS: NOV2021)		ENE 2022 (SBS: DIC2021)		FEB 2022 (SBS: ENE2022)		MAR 2022 (SBS: FEB2022)	
	Monto *	Dias V.	Monto *	Dias V.	Monto *	Dias V.	Monto *	Dias V.	Monto *	Dias V.	Monto *	Dias V.
Calificación (2)	SCAL		SCAL		SCAL		SCAL		SCAL		SCAL	
RESUMEN												
- Garantías	4.366.262,00		4.213.116,00		4.290.217,00		4.211.003,00		4.058.913,00		3.967.025,00	
GARANTIAS												
- GARANTIAS RECIBIDAS	4.366.262,91		4.213.116,29		4.290.217,69		4.211.003,93		4.058.913,49		3.967.025,52	
-- 1eraGBienesFácilRealización	4.366.262,91		4.213.116,29		4.290.217,69		4.211.003,93		4.058.913,49		3.967.025,52	

Rectificaciones SBS

Entidad	Periodo SBS	Cuenta	Concepto Rectificación	Dice	Debe Decir
---------	-------------	--------	------------------------	------	------------

Aval/Codeudor

Montos expresados en unidades de soles*

Es Avalista de:

Información reportada por la SBS al 31/07/2022

Tipo Doc	Nro Documento	Nombre/Razón Social	Act Pre 12m
----------	---------------	---------------------	-------------

Montos expresados en unidades de soles*

Quiénes lo Avalan:

Información reportada por la SBS al 31/07/2022

Tipo Doc	Nro Documento	Nombre/Razón Social	Act	Pre	12m
----------	---------------	---------------------	-----	-----	-----

Montos expresados en unidades de soles*

Es Avalista de:

Información Reportada por Entidades de Microfinanzas / Otros Créditos

Tipo Doc	Nro Documento	Nombre/Razón Social	Act	Pre	12m
----------	---------------	---------------------	-----	-----	-----

Montos expresados en unidades de soles*

Quiénes lo Avalan:

Información Reportada por Entidades de Microfinanzas / Otros Créditos

Tipo Doc	Nro Documento	Nombre/Razón Social	Act	Pre	12m
----------	---------------	---------------------	-----	-----	-----

Documentos Protestados como Deudor/Aceptante

Montos expresados en unidades*

Reportado por la Cámara de Comercio de Lima (CCL)

Documentos Protestados sin Regularizar

	# Doc	Monto (S/) *	Max Días Venc.
Total:	3	1.831.530,42	961

Tipo de Cambio 3.844

Nro. Secuencia	Tip. **	Acreedor/Girador	Tipo Doc.	Moneda	Monto *	Monto * (S/)	Boletín	F. Protesto	F. Venc	Días Venc.
282586	MO	ASHMOREPERU BACKUP MANAGEMENT SUCURSAL PERU.	PAG	US\$	472.000,00	1.814.368,00	06/2022	31/05/2022	01/05/2021	488
28195	MO	FACTORING TOTAL S.A.	FAN	S/.	9.179,20	9.179,20	04/2020	16/04/2020	03/04/2020	881
24005	MO	BANCO DE CREDITO DEL PERU	FAN	US\$	2.076,80	7.983,22	01/2020	24/01/2020	14/01/2020	961

**PR: Protestos, CJ: Cobranza Judicial, MO: Moras, PP: Procesos Penales

Montos expresados en unidades*

Reportado por la Cámara de Comercio de Lima (CCL)

Documentos Protestados Regularizados

	# Doc	Monto (S/) *
Total:	0	0,00

Nro. Secuencia	Tip. **	Acreedor/Girador	Tipo Doc.	Moneda	Monto *	Monto * (S/)	Boletín	F. Protesto	F. Venc.	F. Reg
----------------	---------	------------------	-----------	--------	---------	--------------	---------	-------------	----------	--------

**PR: Protestos, CJ: Cobranza Judicial, MO: Moras, PP: Procesos Penales

Detalle de Vencidos

Comercio Exterior

Montos expresados en unidades de dólares

Muestra información reportada por la SUNAT desde el 07/02/2011

Resumen por Ejercicio

Ejercicio	Actividad	Número de Operaciones	Importe USD *	N° Países	3 países con mayor número de operaciones
2022	IMPORTACIÓN	3	46.981,45	1	UNITED STATES
2021	IMPORTACIÓN	10	254.134,32	3	UNITED STATES, ARGENTINA, BRAZIL
2020	IMPORTACIÓN	12	285.396,07	2	UNITED STATES, COLOMBIA

2019	EXPORTACIÓN	1	7.129,35	1	UNITED STATES
	IMPORTACIÓN	23	367.945,17	4	UNITED STATES, ARGENTINA, MEXICO
2018	IMPORTACIÓN	15	253.490,62	2	UNITED STATES, MEXICO

Resumen por Meses

Actividad	Ejercicio	Mes	Número de Operaciones	Importe USD *	N° Países	3 países con mayor número de operaciones
EXPORTACIÓN	2019	MAYO	1	7.129,35	1	UNITED STATES
IMPORTACIÓN	2022	ABRIL	1	5.052,33	1	UNITED STATES
		ENERO	2	41.929,12	1	UNITED STATES
	2021	OCTUBRE	1	8.632,56	1	UNITED STATES
		AGOSTO	2	84.591,15	1	UNITED STATES
		JUNIO	2	24.938,75	2	BRAZIL, UNITED STATES
		MAYO	1	102.689,94	1	ARGENTINA
		ABRIL	2	10.442,10	2	ARGENTINA, UNITED STATES
		MARZO	1	4.900,00	1	ARGENTINA
		ENERO	1	17.939,83	1	UNITED STATES
	2020	NOVIEMBRE	1	1.679,55	1	UNITED STATES
		AGOSTO	2	7.857,87	1	UNITED STATES
		JULIO	3	151.533,66	2	UNITED STATES, COLOMBIA
		ABRIL	2	28.524,68	1	UNITED STATES
		FEBRERO	1	32.659,83	1	UNITED STATES
		ENERO	3	63.140,49	1	UNITED STATES
	2019	DICIEMBRE	1	19.983,70	1	BRAZIL
		NOVIEMBRE	2	27.936,85	1	UNITED STATES
		OCTUBRE	4	49.922,56	3	UNITED STATES, ARGENTINA, MEXICO
		SETIEMBRE	2	66.795,01	1	UNITED STATES
		AGOSTO	3	89.074,50	1	UNITED STATES
		JULIO	2	9.094,79	1	UNITED STATES
		JUNIO	3	22.608,77	2	MEXICO, UNITED STATES
		MAYO	1	32.725,81	1	ARGENTINA
		FEBRERO	4	43.798,28	2	UNITED STATES, ARGENTINA
		ENERO	1	6.004,91	1	UNITED STATES
	2018	DICIEMBRE	4	73.577,21	1	UNITED STATES
		OCTUBRE	2	85.143,55	1	UNITED STATES
		JULIO	3	27.721,15	2	UNITED STATES, MEXICO
		JUNIO	1	993,36	1	UNITED STATES
		MAYO	1	4.844,56	1	UNITED STATES
		ABRIL	1	11.423,94	1	UNITED STATES
		MARZO	1	17.281,76	1	UNITED STATES
		FEBRERO	1	28.775,67	1	UNITED STATES
		ENERO	1	3.729,41	1	UNITED STATES

PUBLICACIÓN DIARIO "EL PERUANO"

Reporte Otros Créditos

Institución	ABR 2022		MAY 2022		JUN 2022		JUL 2022		AGO 2022		SET 2022	
	Monto *	Dias V.	Monto *	Dias V.	Monto *	Dias V.	Monto *	Dias V.	Monto *	Dias V.	Monto *	Dias V.
Institución	OCT 2021		NOV 2021		DIC 2021		ENE 2022		FEB 2022		MAR 2022	
	Monto *	Dias V.	Monto *	Dias V.	Monto *	Dias V.	Monto *	Dias V.	Monto *	Dias V.	Monto *	Dias V.

Reporte Otros Créditos por entidades

Sin Información