



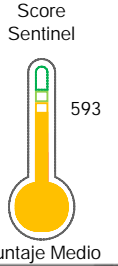
Reporte de Deudas

El reporte contiene solo los títulos seleccionados

- Información General
- Consulta Rápida
- Principales Acreedores
- Detalle Variación
- Posición Histórica
- Gráficos
- Rep. Vencidos
- Rep. SBS/Microf.
- SBS/Microf. Entidades
- Rectificaciones SBS
- Avalados/Avalistas
- Hechos de Importancia
- Documentos CCL
- Detalle de Vencidos
- Comercio Exterior
- Otros Créditos
- Otros Créd. Entidades
- Otros Rep. Negativos

RUC 20604582181 - INVERSIONES YARABAMBA S.A.C.

Fecha Proceso	Tipo Doc.	N. Doc.	Nota	Deuda Total *	Var.	Actual	Previo	12m
01/08/2024	RUC	20604582181	0.648	6.957.609,83				



Sentinel Sabio

Bancarizado: SI

Recomendación de Sentinel Sabio
Evaluación Crediticia

RECHAZAR
Producto Genérico

Detalle:
- El promedio de deudas negativas (Sunat, AFP, Protestos) representa mas del 5% del promedio deuda en el SF en los últimos 3 meses

Cuota Estimada Mensual
Según el cumplimiento de deudas reportadas

S/ 268899,

Score Experian

Puntaje Medio

593

Estadísticamente, en este nivel de score, 17 de 100 empresas podrian caer en incumplimiento en los próximos 12

Información General

Datos Principales

13/06/2024: Última actualización de información reportada por SUNAT













Razón Social:	INVERSIONES YARABAMBA S.A.C.		
Nombre Comercial:	-		
Tipo de Contribuyente:	SOCIEDAD ANONIMA CERRADA		
Estado de Contribuyente:	ACTIVO	Condición del Contribuyente:	HABIDO
Inicio de Actividades:	02/05/2019		
Tamaño contribuyente:	PRINCIPAL	Dependencia:	INTENDENCIA LIMA PRICO
Actividad Económica Principal	CULTIVO DE FRUTAS.		
Actividad Económica Secundaria 1	CULTIVOS DE CEREALES.	Actividad Económica Secundaria 2	-
Fecha Inscripción RRPP:	04/02/2019	Número de Partida Registral:	-
Folio:	-	Asiento:	-

Agente de retención

Direcciones Registradas

Dirección	Fuente
AVENIDA EMILIO CAVENECIA NRO 151 INT 402 URBANIZACION CHACARILLA SANTA CRUZ MIRAFLORES - LIMA - LIMA (CUARTO PISO)	SUNAT - DOMICILIO FISCAL
CARRETERA ZAÑA-CAYALTI KM. 36 FUNDO CULPON CAYALTI - CHICLAYO - LAMBAYEQUE	SUNAT - S.PRODUCTIVA
KM. 27 FUNDO FUNDO LA VIÑA 4 KM 27 CAYALTI - CHICLAYO - LAMBAYEQUE (CARRETERA CAYALTI- OYOTUN)	SUNAT - S.PRODUCTIVA
COJAL KM. 6.3 CAR. CAYALTI CAFETAL CAYALTI - CHICLAYO - LAMBAYEQUE	SUNAT - S.PRODUCTIVA
CALLE LORETO NRO. 165 INT. PISO DTO. 4 URBANIZACION PATAZCA CHICLAYO - CHICLAYO - LAMBAYEQUE	SUNAT - OF.ADMINIST.
AVENIDA LOS LAURELES NRO. S/N CAYALTI - CHICLAYO - LAMBAYEQUE (PUERTA BALANZA-LA FABRICA)	SUNAT - DEPOSITO
KM. 30 FUNDO CHUMBENIQUE OYOTUN - CHICLAYO - LAMBAYEQUE (LA COMPUERTA)	SUNAT - S.PRODUCTIVA
CALLE LORETO NRO. 165 INT. 2 URBANIZACION PATAZCA CHICLAYO - CHICLAYO - LAMBAYEQUE	SUNAT - OF.ADMINIST.
KM. 19.4 FUNDO ANA MARIA CAYALTI - CHICLAYO - LAMBAYEQUE (CARRETERA CAYALTI- OYOTUN)	SUNAT - S.PRODUCTIVA
PROL. PASEO LA REFORMA 00 NRO. 00 CAYALTI - CHICLAYO - LAMBAYEQUE (SERVICENTRO)	SUNAT - DEPOSITO
KM. 7.3 FUNDO LA VIÑA I CAYALTI - CHICLAYO - LAMBAYEQUE (CARRETERA CAYALTI OYOTUN)	SUNAT - S.PRODUCTIVA
CARRETERA CARRETERA ZAÑA KM. 7 FUNDO KM 7 CARRETERA ZAÑA, AL C SAÑA - CHICLAYO - LAMBAYEQUE	SUNAT - S.PRODUCTIVA
KM. 21 FUNDO CARRETERA ZAÑA, CAYALTI, CAYALTI - CHICLAYO - LAMBAYEQUE	SUNAT - S.PRODUCTIVA

Representantes Legales

Nro Documento	Nombre de Representante	Act	Pre	12m	Fecha desde que ocupa Cargo	Cargo
07818115	TEJEDA MOSCOSO FEDERICO ALEJANDRO				04/02/2019	GERENTE GENERAL
08255010	TEJEDA MOSCOSO JORGE HECTOR FRANCISCO				04/02/2019	APODERADO
21827632	CILLONIZ BENAVIDES AUGUSTO ALFONSO				04/11/2020	APODERADO
41489659	TEJEDA MEJIA ALONSO				04/11/2020	GERENTE GENERAL

Empresas Relacionadas a:

TEJEDA MOSCOSO FEDERICO ALEJANDRO

Ruc	Razón Social	Semáforos			Fecha desde que ocupa Cargo	Cargo	Estado
		Act	Pre	12m			
20472573102	SACRAMENTO S.A.				01/01/2020	GERENTE GENERAL	ACTIVO
20501439020	OBRAS DE INGENIERIA S.A.C.				02/03/2021	GERENTE	ACTIVO
20521542943	CONCESION VALLE DEL ZAÑA S.A.				02/02/2021	GERENTE GENERAL	ACTIVO
20555478403	OB CONSTRUCTION S.A.C.				29/10/2019	GERENTE GENERAL	ACTIVO
20601713455	CONSORCIO PUENTES PARA EL PERU				03/11/2021	APODERADO	ACTIVO
20601917107	CONSORCIO PUENTES REGIONALES				03/11/2021	APODERADO	ACTIVO
20608536907	RENTADORES DE EQUIPOS S.A.C.				01/03/2023	GERENTE GENERAL	ACTIVO

TEJEDA MOSCOSO JORGE HECTOR FRANCIS

Ruc	Razón Social	Semáforos			Fecha desde que ocupa Cargo	Cargo	Estado
		Act	Pre	12m			
20251897442	TM MANAGEMENT S.A.				19/07/2000	GERENTE GENERAL	BAJA DE OFICIO
20258669241	VIAS SALUD S.A.				01/11/1994	DIRECTOR	BAJA DE OFICIO
20268590693	INMOBILIARIA LOS CAROLINOS S.A.				15/02/2002	GERENTE GENERAL	SUSPENSION TEMPORAL
20288878685	CORPORACION MINERA SAN SEBASTIAN S.A. - CMSS S.A.				30/01/2002	GERENTE GENERAL	SUSPENSION TEMPORAL
20332689046	SERVICON - PALCAZU ASOCIADOS				11/09/1996	REPRESENTANTE	BAJA DE OFICIO
20346209039	SVC SERVICON S.A. CONDUX S.A. DE CV ASOC IADOS				02/05/1997	REPRESENTANTE LEGAL	SUSPENSION TEMPORAL
20384352481	PACS-P/SVC, ASOCIADOS				10/02/1998	REPRESENTANTE LEGAL	BAJA DE OFICIO
20460242062	ASOCIACION TERRA				10/01/1999	REPRESENTANTE	ACTIVO
20493075609	COMPAÑIA MINERA MARIA ANGELICA SA				26/05/2008	GERENTE GENERAL	BAJA PROV. POR OFICIO
20502368037	INVERSIONES AMPATO S.A.C				14/02/2001	GERENTE GENERAL	BAJA DE OFICIO
20518523547	COMPAÑIA MINERA SECHIN SOCIEDAD ANONIMA				27/11/2007	GERENTE GENERAL	BAJA PROV. POR OFICIO
20522253881	COMPAÑIA MINERA CHUMUCH S.A.C.				27/11/2007	GERENTE GENERAL	BAJA PROV. POR OFICIO
20554698817	LIS ARGENTIS CORPORATION S.A.C.				30/07/2019	GERENTE GENERAL	ACTIVO
20557497791	INTIPUQUIO S.A.				19/03/2016	GERENTE GENERAL	ACTIVO
20566487552	LAS NORIAS S.A.C.				12/09/2014	APODERADO	ACTIVO
20601517494	INDUSTRIA AZUCARERA CAYALTI S.A.C.				26/09/2016	GERENTE GENERAL	ACTIVO
20608548671	INVERSIONES H1 S.A.C.				09/09/2022	GERENTE GENERAL	ACTIVO

CILLONIZ BENAVIDES AUGUSTO ALFONSO

Ruc	Razón Social	Semáforos			Fecha desde que ocupa Cargo	Cargo	Estado
		Act	Pre	12m			
20164042686	AGRICOLA CAYALTI S.A.A				04/02/2016	GERENTE GENERAL	ACTIVO
20324558242	CRITECNIA S.A.C.				27/05/1996	PDTE DEL DIRECTORIO	BAJA DE OFICIO
20479612898	FIDEICOMISO DE GESTION Y ADM DE LOS ACTIVOS Y PASIVOS DE LA E				14/04/2015	FACTOR	SUSPENSION TEMPORAL
20566487552	LAS NORIAS S.A.C.				12/09/2014	GERENTE GENERAL	ACTIVO
20601658179	ASOCIACION PRO CUENCA ZAÑA				21/09/2016	PRESIDENTE	BAJA DE OFICIO

TEJEDA MEJIA ALONSO

Ruc	Razón Social	Semáforos			Fecha desde que ocupa Cargo	Cargo	Estado
		Act	Pre	12m			
20521542943	CONCESION VALLE DEL ZAÑA S.A.				31/08/2023	APODERADO	ACTIVO
20551120962	INVERSIONES ANDARAY S.A.C.				04/01/2013	GERENTE GENERAL	ACTIVO
20555478403	OB CONSTRUCTION S.A.C.				29/10/2019	APODERADO	ACTIVO
20557497791	INTIPUQUIO S.A.				16/01/2020	APODERADO	ACTIVO
20600447166	EMPRESA AGRICOLA ANDARAY S.A.C. - AGRICOLA ANDARAY S.A.C.				10/04/2015	GERENTE GENERAL	ACTIVO

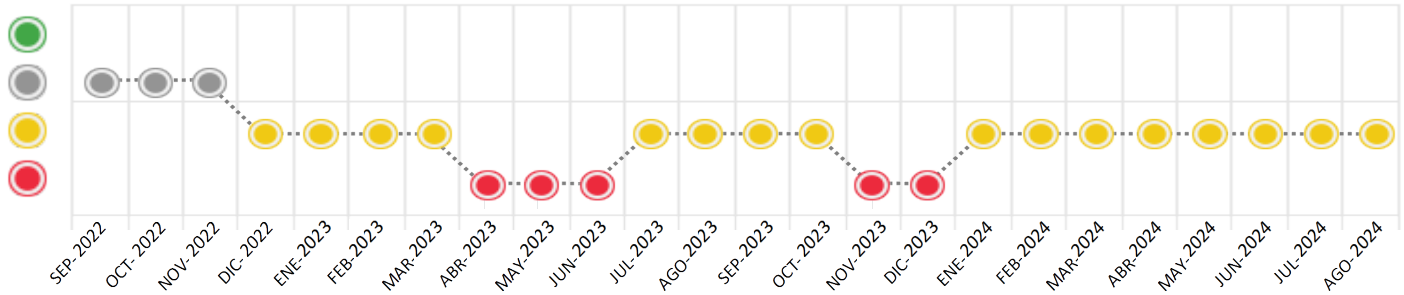
Consulta Rápida

Documento de identidad consultado

Fecha Proceso	Tipo Doc.	N. Doc.	Nombre o Raz. Social	Nota	Deuda Total *	Var.	Actual	Previo	12m
01/08/2024	RUC	20604582181	INVERSIONES YARABAMBA S.A.C.	0.648	6.957.609,83				

Montos expresados en unidades de soles*

Semáforos de los últimos 24 meses



Semáforo	Descripción
	No registra información de deudas
	Sin deudas vencidas
	Deudas con poco atraso*
	Deudas con atraso significativo*

*Semáforo deuda menor: Deuda vencida menor S/ 100 personas naturales o menor S/ 500 personas jurídicas

Verde: 0 <= Sem. < 0.001
 Amarillo: 0.001 <= Sem. <= 2
 Rojo: 2 < Sem. <= 6

Variación	Descripción
	Variación Negativa: Retraso en los pagos
	Variación Positiva: Mejora en sus pagos
	Variación Positiva: Mejora en sus pagos
	Variación Porcentual Positiva: El monto total reportado por la SBS/Microfinanzas o número de instituciones financieras ha aumentado
	Variación Porcentual Negativa: El monto total reportado por la SBS/Microfinanzas o número de instituciones financieras ha disminuido
	Aproximadamente igual o igual

Detalle de la deuda SBS/Microfinanzas

Entidad	Deuda Anterior			Deuda a AGO 2024				Rect. (1)	Disc.
	FEB 2024	MAY 2024	JUL 2024	Fecha Inf.	Calif. (2)	Monto *	Días Venc.		
INTERBANK	2.183.405,62	3.666.317,62	4.816.067,31	30/06/2024	NOR	4.816.067,31			
BCP	295.022,84	2.329.533,68	1.013.539,78	30/06/2024	NOR	1.013.539,78			
TOTAL	2.478.428,46	5.995.851,30	5.829.607,09			5.829.607,09			

(1) Ver detalle en el cuadro de Rectificaciones SBS

(2) NOR: Normal, CPP: Con Problemas Potenciales, DEF: Deficiente, DUD: Dudoso, PER: Pérdida, SCAL: Sin Calificación

Detalle de la deuda de Otros Créditos

Entidad	Deuda Anterior			Deuda a AGO 2024				Disc.
	FEB 2024	MAY 2024	JUL 2024	Fecha Inf.	Calif. (2)	Monto	Días Venc.	
TOTAL								

(2) NOR: Normal, CPP: Con Problemas Potenciales, DEF: Deficiente, DUD: Dudoso, PER: Pérdida, SCAL: Sin Calificación

Detalle de vencidos

# Doc	Fuente - Acreedor	Monto *	Días Venc.
	Protestos Sin Regularizar	1.128.002,74	608
1	NETAFIM PERU SOCIEDAD ANONIMA CER	250.732,43	389
1	SILVESTRE PERU S.A.C.	208.230,39	301
1	AGRO KLINGE SOCIEDAD ANONIMA- AGR S.A.	200.740,23	321
11	ECOSAC AGRICOLA S.A.C.	159.523,21	510
2	NOVAGRO-AG S.A.C.	100.879,38	532
9	Otros	207.897,10	608

Utilización de Líneas de Crédito

Instituciones	**	Línea Aprobada	Línea No Utilizada	Línea Utilizada	% L. Util.
TOTAL					0%

**Tipo de Crédito

Principales Acreedores

Montos expresados en unidades de soles*

Resumen de Deudas

Descripción de la Deuda	Monto *	Días
Deuda total SBS al 30/06/2024	5.829.607,09	
% Calificación normal	100.00	
Peor Calificación (2)	NOR	
Otros Créditos	0,00	****
Deuda vencida		
Protestos Sin Regularizar	1.128.002,74	608
Total deuda vencida	1.128.002,74	

Detalle de deuda SBS/Microfinanzas

Institución SBS	Calif. (2)	Saldo *	% Ven.	Días Venc.	Rect.(1)

INTERBANK	NOR	4.816.067,31	0.00
BCP	NOR	1.013.539,78	0.00
Deuda Total SBS/MicroFinanzas		5.829.607,09	0

Detalle de Riesgos SBS/Microfinanzas

Concepto	Saldo *
Deuda Directa	5.829.607,09
Deuda Indirecta	0,00
Deuda Castigada	0,00
Deuda Total SBS/MicroFinanzas	5.829.607,09
Línea Tarj.Cred. No utilizada	0,00
Total Riesgo SBS/MicroFinanzas	5.829.607,09

Detalle de deuda Otros Créditos

Empresa	Calif. (2)	Saldo *	% Ven.	Días Venc.	Disc.
Deuda Total Otros Créditos		0,00	0		

Detalle de vencidos

# Doc	Fuente - Acreedor	Monto *	Días Venc.
	Protestos Sin Regularizar	1.128.002,74	608
1	NETAFIM PERU SOCIEDAD ANONIMA CER	250.732,43	389
1	SILVESTRE PERU S.A.C.	208.230,39	301
1	AGRO KLINGE SOCIEDAD ANONIMA- AGR S.A.	200.740,23	321
11	ECOSAC AGRICOLA S.A.C.	159.523,21	510
2	NOVAGRO-AG S.A.C.	100.879,38	532
9	Otros	207.897,10	608

Detalle Variación

Montos expresados en unidades de soles*

Resumen de la variación

Descripción de la deuda	22/07/2024	01/08/2024	Variación
Score	0.663	0.648	-0.014
Nro. Entidades SBS/Microf.	2	2	0
Riesgo Total SBS/Microf. *	5.829.607,09	5.829.607,09	
Deuda Directa	5.829.607,09	5.829.607,09	0,00
Deuda Indirecta	0,00	0,00	0,00
Deuda Castigada	0,00	0,00	0,00

Variación del Riesgo Total SBS/Microf. *	Antes	01/08/2024	Variación
Último Mes	5.829.607,09	5.829.607,09	0,00
Último Trimestre	5.995.851,30	5.829.607,09	-166.244,21
Último Semestre	2.478.428,46	5.829.607,09	3.351.178,63
Último Año	342.639,97	5.829.607,09	5.486.967,12

Calificación SBS/Microf.	22/07/2024	01/08/2024	Variación
% NOR (Normal)	100.00	100.00	0.00
% CPP (Con Problemas Potenciales)	0.00	0.00	0.00
% DEF (Deficiente)	0.00	0.00	0.00
% DUD (Dudoso)	0.00	0.00	0.00
% PER (Pérdida)	0.00	0.00	0.00

Deuda vencida *	22/07/2024	01/08/2024	Variación
Protestos Sin Regularizar	1.158.797,96	1.128.002,74	30.795,22
Total deuda vencida	1.158.797,96	1.128.002,74	30.795,22

Deuda por Otros Créditos *	22/07/2024	01/08/2024	Variación
Total deuda otros créditos	0,00	0,00	0,00

Detalle de la variación

Fuente - Acreedor *	22/07/2024	01/08/2024	Variación
Protestos Sin Regularizar			30.795,22
NETAFIM PERU SOCIEDAD ANONIMA CERRADA	259.231,83	250.732,43	-8.499,40
SILVESTRE PERU S.A.C.	215.289,05	208.230,39	-7.058,66
AGRO KLINGE SOCIEDAD ANONIMA-AGRO KLINGE S.A.	207.544,98	200.740,23	-6.804,75
NOVAGRO-AG S.A.C.	104.299,02	100.879,38	-3.419,64
QUIAGRAL S.A.C.	91.257,21	88.265,19	-2.992,02
Otros	61.632,96	59.612,21	-2.020,75

Posición Histórica

Montos expresados en unidades de soles*

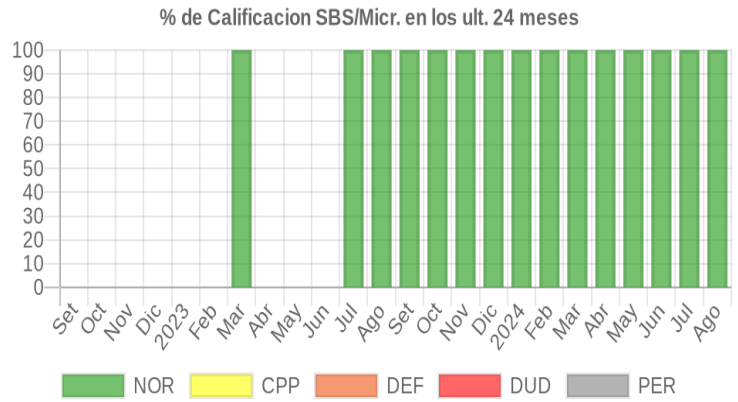
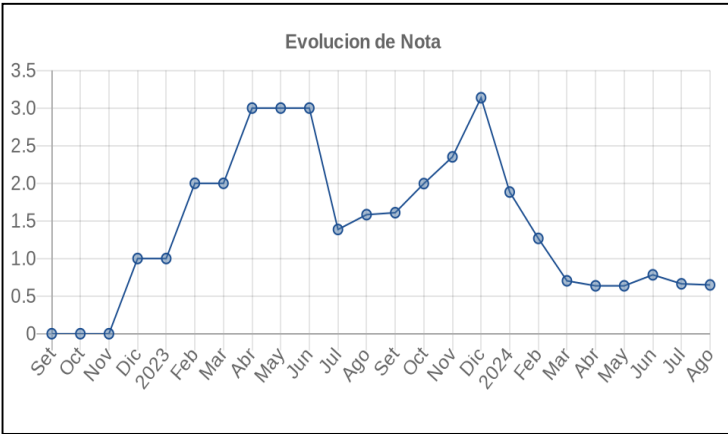
Fecha de Proceso	Sema. Actual	Sem. Riesgo	Var.	Superintendencia de Banca y Seguros (SBS/Microfinan.)					Otros Créditos	Otros Vencidos *				Clas. Cerr./Anu.		Otros Repor. Negati.
				# Enti.	Deuda Total *	% Cali. normal	Peor Califi. (2)	Deuda Vencida *		Protestos	Docs. Impagos	Deuda Tributaria	Deuda Laboral	Cta. Cte.	Tar. Créd.	
01/08/2024	●	0.648	☰	2	5.829.607,09	100.00	NOR	0,00	0,00	1.128.002,74	0,00	0,00	0,00	0	0	0
22/07/2024	●	0.663	☰	2	5.829.607,09	100.00	NOR	0,00	0,00	1.158.797,96	0,00	0,00	0,00	0	0	0
02/07/2024	●	0.797	☰	2	4.654.910,10	100.00	NOR	0,00	0,00	1.158.797,96	0,00	0,00	0,00	0	0	0
21/06/2024	●	0.783	▼	2	4.654.910,10	100.00	NOR	0,00	0,00	1.133.135,26	0,00	0,00	0,00	0	0	0
03/06/2024	●	0.635	☰	2	5.995.851,30	100.00	NOR	0,00	0,00	1.133.135,26	0,00	0,00	0,00	0	0	0
20/05/2024	●	0.636	☰	2	5.995.851,30	100.00	NOR	0,00	0,00	1.135.334,93	0,00	0,00	0,00	0	0	0
02/05/2024	●	0.640	☰	2	5.960.029,52	100.00	NOR	0,00	0,00	1.135.334,93	0,00	0,00	0,00	0	0	0
22/04/2024	●	0.636	☰	2	5.960.029,52	100.00	NOR	0,00	0,00	1.128.247,12	0,00	0,00	0,00	0	0	0
01/04/2024	●	0.695	☰	2	5.361.214,78	100.00	NOR	0,00	0,00	1.128.247,12	0,00	0,00	0,00	0	0	0
21/03/2024	●	0.703	▲	2	5.361.214,78	100.00	NOR	0,00	0,00	1.143.400,35	0,00	0,00	0,00	0	0	0
01/03/2024	●	1.262	☰	2	2.478.428,46	100.00	NOR	0,00	0,00	1.143.400,35	0,00	0,00	0,00	0	0	0
21/02/2024	●	1.267	▲	2	2.478.428,46	100.00	NOR	0,00	0,00	1.149.266,12	0,00	0,00	0,00	0	0	0
01/02/2024	●	1.904	☰	2	1.264.906,87	100.00	NOR	0,00	0,00	1.149.266,12	0,00	0,00	0,00	0	0	0
19/01/2024	●	1.883	▲	2	1.264.906,87	100.00	NOR	0,00	0,00	1.126.047,47	0,00	0,00	0,00	0	0	0



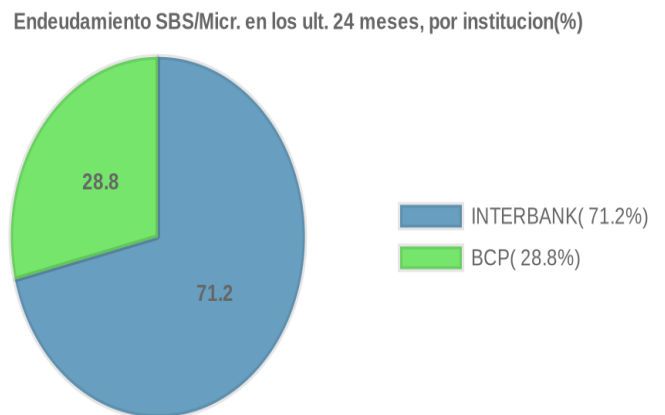
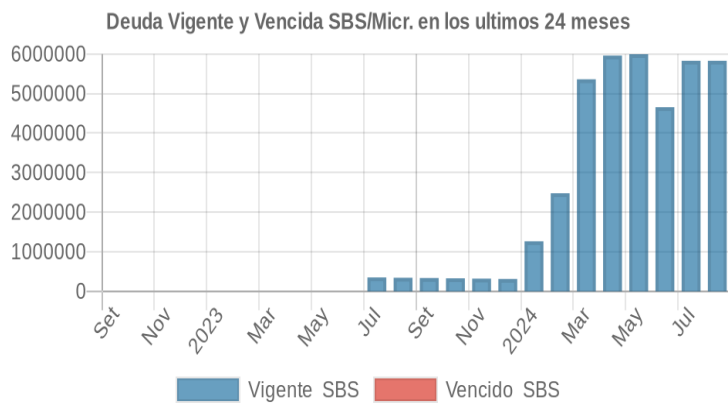
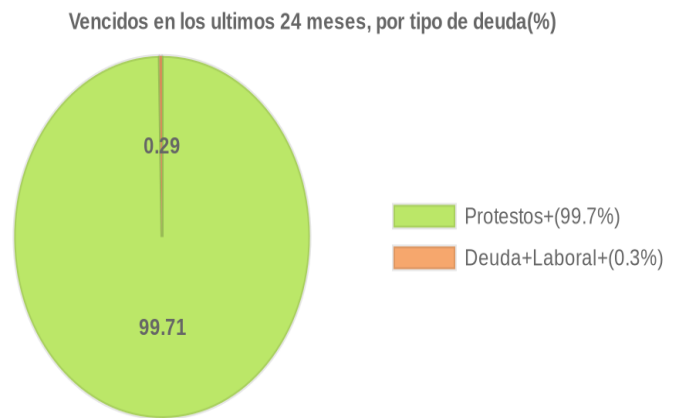
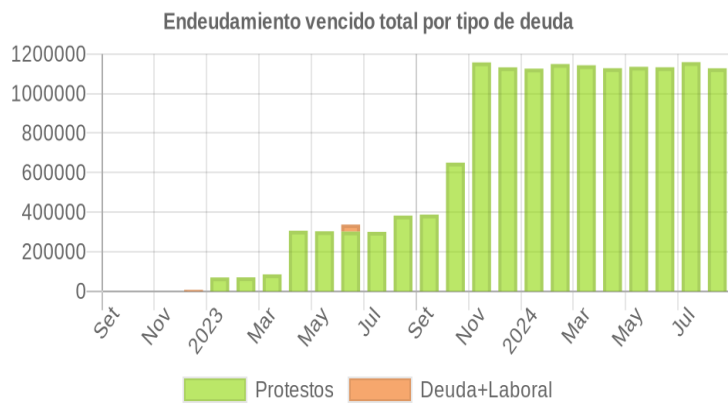
17/01/2024	●	3.133	☰	1	311.338,05	100.00	NOR	0,00	0,00	1.126.047,47	0,00	0,00	0,00	0	0	0
03/01/2024	●	3.133	☰	1	311.338,05	100.00	NOR	0,00	0,00	1.126.047,47	0,00	0,00	0,00	0	0	0
22/12/2023	●	3.137	▼	1	311.338,05	100.00	NOR	0,00	0,00	1.132.646,44	0,00	0,00	0,00	0	0	0
01/12/2023	●	2.340	☰	1	319.256,33	100.00	NOR	0,00	0,00	1.132.646,44	0,00	0,00	0,00	0	0	0
23/11/2023	●	2.351	☰	1	319.256,33	100.00	NOR	0,00	0,00	1.157.575,93	0,00	0,00	0,00	0	0	0
17/11/2023	●	2.338	▼	1	327.211,15	100.00	NOR	0,00	0,00	1.157.575,93	0,00	0,00	0,00	0	0	0
09/11/2023	●	2.050	☰	1	327.211,15	100.00	NOR	0,00	0,00	706.614,47	0,00	0,00	0,00	0	0	0
02/11/2023	●	2.001	▼	1	327.211,15	100.00	NOR	0,00	0,00	655.440,21	0,00	0,00	0,00	0	0	0
30/10/2023	●	1.996	▼	1	327.211,15	100.00	NOR	0,00	0,00	650.617,72	0,00	0,00	0,00	0	0	0
23/10/2023	●	1.639	☰	1	327.211,15	100.00	NOR	0,00	0,00	394.286,48	0,00	0,00	0,00	0	0	0
03/10/2023	●	1.621	☰	1	335.338,50	100.00	NOR	0,00	0,00	394.286,48	0,00	0,00	0,00	0	0	0
21/09/2023	●	1.609	⊠	1	335.338,50	100.00	NOR	0,00	0,00	388.044,01	0,00	0,00	0,00	0	0	0
01/09/2023	●	1.593	☰	1	342.639,97	100.00	NOR	0,00	0,00	388.044,01	0,00	0,00	0,00	0	0	0
28/08/2023	●	1.583	☰	1	342.639,97	100.00	NOR	0,00	0,00	382.871,68	0,00	0,00	0,00	0	0	0
24/08/2023	●	1.600	☰	1	342.639,97	100.00	NOR	0,00	0,00	382.871,68	0,00	0,00	8.966,00	0	0	0
21/08/2023	●	1.584	☰	1	350.000,00	100.00	NOR	0,00	0,00	382.871,68	0,00	0,00	8.966,00	0	0	0
18/08/2023	●	1.567	▼	1	350.000,00	100.00	NOR	0,00	0,00	382.871,68	0,00	0,00	0,00	0	0	0
01/08/2023	●	1.384	☰	1	350.000,00	100.00	NOR	0,00	0,00	299.851,60	0,00	0,00	0,00	0	0	0
24/07/2023	●	1.386	▲	1	350.000,00	100.00	NOR	0,00	0,00	300.580,44	0,00	0,00	0,00	0	0	0
06/07/2023	●	3.000	☰	0	0,00	0,00		0,00	0,00	300.580,44	0,00	0,00	0,00	0	0	0
03/07/2023	●	3.000	☰	0	0,00	0,00		0,00	0,00	300.580,44	0,00	0,00	34.834,82	0	0	0
02/06/2023	●	3.000	▼	0	0,00	0,00		0,00	0,00	302.439,00	0,00	0,00	34.834,82	0	0	0
01/06/2023	●	3.000	☰	0	0,00	0,00		0,00	0,00	302.439,00	0,00	0,00	0,00	0	0	0
03/05/2023	●	3.000	☰	0	0,00	0,00		0,00	0,00	303.605,14	0,00	0,00	0,00	0	0	0
24/04/2023	●	3.000	⊠	0	0,00	0,00		0,00	0,00	306.351,05	0,00	0,00	0,00	0	0	0
19/04/2023	●	2.999	▼	1	30,54	100.00	NOR	0,00	0,00	306.351,05	0,00	0,00	0,00	0	0	0
14/04/2023	●	2.999	▼	1	30,54	100.00	NOR	0,00	0,00	259.783,23	0,00	0,00	0,00	0	0	0
05/04/2023	●	2.999	▼	1	30,54	100.00	NOR	0,00	0,00	222.675,18	0,00	0,00	0,00	0	0	0
03/04/2023	●	2.999	▼	1	30,54	100.00	NOR	0,00	0,00	161.451,12	0,00	0,00	0,00	0	0	0
22/03/2023	●	1.999	⊠	1	30,54	100.00	NOR	0,00	0,00	85.603,78	0,00	0,00	0,00	0	0	0
14/03/2023	●	2.000	▼	0	0,00	0,00		0,00	0,00	85.603,78	0,00	0,00	0,00	0	0	0
01/03/2023	●	2.000	☰	0	0,00	0,00		0,00	0,00	69.885,00	0,00	0,00	0,00	0	0	0
01/02/2023	●	2.000	▼	0	0,00	0,00		0,00	0,00	70.558,59	0,00	0,00	0,00	0	0	0
30/01/2023	●	1.000	▼	0	0,00	0,00		0,00	0,00	70.013,30	0,00	0,00	0,00	0	0	0
03/01/2023	●	0.000	▲	0	0,00	0,00		0,00	0,00	0,00	0,00	0,00	0,00	0	0	0
28/12/2022	●	1.000	▼	0	0,00	0,00		0,00	0,00	0,00	0,00	0,00	6.943,00	0	0	0

Gráficos

Montos expresados en unidades de soles*



NOR: Normal, CPP: Con Problemas Potenciales, DEF: Deficiente, DUD: Dudoso, PER: Pérdida, SCAL: Sin Calificación



Reporte de Vencidos

Montos expresados en unidades de soles*

Fuente - Acreedor	MAY 2024			JUN 2024			JUL 2024			AGO 2024		
	# Docs.	Monto *	Dias V.	# Docs.	Monto *	Dias V.	# Docs.	Monto *	Dias V.	# Docs.	Monto *	Dias V.
Protestos Sin Regularizar												
NETAFIM PERU SOCIEDAD ANONIMA CERRADA	1	252.756,10	327	1	252.149,00	357	1	259.231,83	38	1	250.732,43	38
SILVESTRE PERU S.A.C.	1	209.911,02	239	1	209.406,83	269	1	215.289,05	30	1	208.230,39	30
AGRO KLINGE SOCIEDAD ANONIMA- AGRO KLINGE S.	1	202.360,41	259	1	201.874,35	289	1	207.544,98	32	1	200.740,23	32
ECOSAC AGRICOLA S.A.C.	11	159.523,21	448	11	159.523,21	478	11	159.523,21	50	11	159.523,21	51
NOVAGRO-AG S.A.C.	2	101.693,58	470	2	101.449,32	500	2	104.299,02	53	2	100.879,38	53
QUIAGRAL S.A.C.	3	88.977,57	461	3	88.763,85	491	3	91.257,21	52	3	88.265,19	52
GRUPO FORESTAL DEL PERU S.A.C.	4	60.019,70	546	4	60.019,70	576	4	60.019,70	60	4	60.019,70	60
PRODUCTOS DE ACERO CASSADO SA PRODAC SA	2	60.093,34	544	2	59.949,00	574	2	61.632,96	60	2	59.612,21	60
Total	25	1.135.334,93	546	25	1.133.135,26	576	25	1.158.797,96	60	25	1.128.002,74	60

Montos expresados en unidades de soles*

Fuente - Acreedor	ENE 2024			FEB 2024			MAR 2024			ABR 2024		
	# Docs.	Monto *	Dias V.	# Docs.	Monto *	Dias V.	# Docs.	Monto *	Dias V.	# Docs.	Monto *	Dias V.
Protestos Sin Regularizar												
NETAFIM PERU SOCIEDAD ANONIMA CERRADA	1	250.192,78	206	1	256.601,06	235	1	254.982,13	26	1	250.799,88	29
SILVESTRE PERU S.A.C.	1	207.782,22	118	1	213.104,23	147	1	211.759,72	17	1	208.286,41	20
AGRO KLINGE SOCIEDAD ANONIMA- AGRO KLINGE S.	1	200.308,18	138	1	205.438,75	167	1	204.142,60	19	1	200.794,23	22
ECOSAC AGRICOLA S.A.C.	11	159.523,21	327	11	159.523,21	356	11	159.523,21	38	11	159.523,21	41
NOVAGRO-AG S.A.C.	2	100.662,26	349	2	103.240,56	378	2	102.589,20	40	2	100.906,52	43
QUIAGRAL S.A.C.	3	88.075,22	340	3	90.331,12	369	3	89.761,21	40	3	88.288,93	43
GRUPO FORESTAL DEL PERU S.A.C.	4	60.019,70	425	4	60.019,70	454	4	60.019,70	48	4	60.019,70	51
PRODUCTOS DE ACERO CASSADO SA PRODAC SA	2	59.483,90	423	2	61.007,49	452	2	60.622,58	48	2	59.628,24	51
Total	25	1.126.047,47	425	25	1.149.266,12	454	25	1.143.400,35	48	25	1.128.247,12	51

Montos expresados en unidades de soles*

Fuente - Acreedor	SET 2023			OCT 2023			NOV 2023			DIC 2023		
	# Docs.	Monto *	Dias V.	# Docs.	Monto *	Dias V.	# Docs.	Monto *	Dias V.	# Docs.	Monto *	Dias V.
Protestos Sin Regularizar												
NETAFIM PERU SOCIEDAD ANONIMA CERRADA		0,00		1	256.331,24	114	1	258.894,55	14	1	252.014,08	17
SILVESTRE PERU S.A.C.		0,00			0,00		1	215.008,94	56	1	209.294,79	87
AGRO KLINGE SOCIEDAD ANONIMA- AGRO KLINGE S.		0,00			0,00		1	207.274,95	76	1	201.766,34	10
ECOSAC AGRICOLA S.A.C.	11	159.523,21	204	11	159.523,21	235	11	159.523,21	26	11	159.523,21	29
NOVAGRO-AG S.A.C.	2	100.282,30	226	2	103.132,00	257	2	104.163,32	28	2	101.395,04	31
QUIAGRAL S.A.C.	2	60.133,69	217	2	61.842,49	248	3	91.138,49	27	3	88.716,36	30
GRUPO FORESTAL DEL PERU S.A.C.	2	8.845,44	302	2	8.845,44	333	4	60.019,70	36	4	60.019,70	39
PRODUCTOS DE ACERO CASSADO SA PRODAC SA	2	59.259,37	300	2	60.943,34	331	2	61.552,77	36	2	59.916,92	39
Total	19	388.044,01	302	20	650.617,72	333	25	1.157.575,93	36	25	1.132.646,44	39

Reporte SBS/Microfinanzas

Montos expresados en unidades de soles*

Última fecha reportada por la SBS : 30/06/2024

ÚLTIMOS 6 MESES		MAR 2024 (SBS: FEB 2024)	ABR 2024 (SBS: MAR 2024)	MAY 2024 (SBS: ABR 2024)	JUN 2024 (SBS: MAY 2024)	JUL 2024 (SBS: JUN 2024)	AGO 2024 (SBS: JUN2024)
% Porcentaje de Calificación	NOR (Normal)	100.00	100.00	100.00	100.00	100.00	100.00
	CPP (Con Problemas Pote.)	0.00	0.00	0.00	0.00	0.00	0.00
	DEF (Deficiente)	0.00	0.00	0.00	0.00	0.00	0.00
	DUD (Dudoso)	0.00	0.00	0.00	0.00	0.00	0.00
	PER (Pérdida)	0.00	0.00	0.00	0.00	0.00	0.00

Institución	MAR 2024 (SBS: FEB 2024)		ABR 2024 (SBS: MAR 2024)		MAY 2024 (SBS: ABR 2024)		JUN 2024 (SBS: MAY 2024)		JUL 2024 (SBS: JUN 2024)		AGO 2024 (SBS: JUN2024)	
	Monto *	Dias V.	Monto *	Dias V.	Monto *	Dias V.	Monto *	Dias V.	Monto *	Dias V.	Monto *	Dias V.
INTERBANK	5.074.450,87		3.637.942,08		3.666.317,62		2.884.260,19		4.816.067,31		4.816.067,31	



BCP	286.763,91	2.322.087,44	2.329.533,68	1.770.649,91	1.013.539,78	1.013.539,78
TOTAL	5.361.214,78	5.960.029,52	5.995.851,30	4.654.910,10	5.829.607,09	5.829.607,09

Última fecha reportada por la SBS : 30/06/2024

Operación	MAR 2024 (SBS: FEB 2024)		ABR 2024 (SBS: MAR 2024)		MAY 2024 (SBS: ABR 2024)		JUN 2024 (SBS: MAY 2024)		JUL 2024 (SBS: JUN 2024)		AGO 2024 (SBS: JUN2024)	
	Monto *	Dias V.	Monto *	Dias V.	Monto *	Dias V.	Monto *	Dias V.	Monto *	Dias V.	Monto *	Dias V.
RESUMEN												
- Total Deuda	5.361.214,78		5.960.029,52		5.995.851,30		4.654.910,10		5.829.607,09		5.829.607,09	
CREDITOS DIRECTOS												
- CREDITOS VIGENTES	5.361.214,78		5.960.029,52		5.995.851,30		4.654.910,10		5.829.607,09		5.829.607,09	
-- MedE: Descuentos	5.074.450,87		5.681.900,70		5.726.218,89		4.394.015,81		5.577.451,47		5.577.451,47	
--- Letras	5.074.450,87		3.637.942,08		3.666.317,62		2.884.260,19		4.816.067,31		4.816.067,31	
--- Otros			2.043.958,62		2.059.901,27		1.509.755,62		761.384,16		761.384,16	
-- MedE: Préstamos	286.763,91		278.128,82		269.632,41		260.894,29		252.155,62		252.155,62	
--- NoRevolventes	286.763,91		278.128,82		269.632,41		260.894,29		252.155,62		252.155,62	

Montos expresados en unidades de soles*

Última fecha reportada por la SBS : 30/06/2024

6 MESES ANTERIORES		SET 2023 (SBS: AGO 2023)	OCT 2023 (SBS: SET 2023)	NOV 2023 (SBS: OCT 2023)	DIC 2023 (SBS: NOV 2023)	ENE 2024 (SBS: DIC 2023)	FEB 2024 (SBS: ENE 2024)
NOR (Normal)		100.00	100.00	100.00	100.00	100.00	100.00
% Porcentaje CPP (Con Problemas Pote.)		0.00	0.00	0.00	0.00	0.00	0.00
de DEF (Deficiente)		0.00	0.00	0.00	0.00	0.00	0.00
Calificación DUD (Dudoso)		0.00	0.00	0.00	0.00	0.00	0.00
PER (Pérdida)		0.00	0.00	0.00	0.00	0.00	0.00

Institución	SET 2023 (SBS: AGO 2023)		OCT 2023 (SBS: SET 2023)		NOV 2023 (SBS: OCT 2023)		DIC 2023 (SBS: NOV 2023)		ENE 2024 (SBS: DIC 2023)		FEB 2024 (SBS: ENE 2024)	
	Monto *	Dias V.	Monto *	Dias V.	Monto *	Dias V.	Monto *	Dias V.	Monto *	Dias V.	Monto *	Dias V.
INTERBANK									961.739,58		2.183.405,62	
BCP	335.338,50		327.211,15		319.256,33		311.338,05		303.167,29		295.022,84	
TOTAL	335.338,50		327.211,15		319.256,33		311.338,05		1.264.906,87		2.478.428,46	

Última fecha reportada por la SBS : 30/06/2024

Operación	SET 2023 (SBS: AGO 2023)		OCT 2023 (SBS: SET 2023)		NOV 2023 (SBS: OCT 2023)		DIC 2023 (SBS: NOV 2023)		ENE 2024 (SBS: DIC 2023)		FEB 2024 (SBS: ENE 2024)	
	Monto *	Dias V.	Monto *	Dias V.	Monto *	Dias V.	Monto *	Dias V.	Monto *	Dias V.	Monto *	Dias V.
RESUMEN												
- Total Deuda	335.338,50		327.211,15		319.256,33		311.338,05		1.264.906,87		2.478.428,46	
- Otros	3.632,92		3.394,10		3.455,56		3.229,44					
CREDITOS DIRECTOS												
- CREDITOS VIGENTES	335.338,50		327.211,15		319.256,33		311.338,05		1.264.906,87		2.478.428,46	
-- Mype: Préstamos	335.338,50		327.211,15		319.256,33		311.338,05					
--- NoRevolventes	335.338,50		327.211,15		319.256,33		311.338,05					
-- MedE: Descuentos									961.739,58		2.183.405,62	
--- Letras									961.739,58		2.183.405,62	
-- MedE: Préstamos									303.167,29		295.022,84	
--- NoRevolventes									303.167,29		295.022,84	
OTROS												
- Rend. dev de Créditos Vig.	3.632,92		3.394,10		3.455,56		3.229,44					

Reporte SBS/Microfinanzas por entidades

Reportado por : INTERBANK

Última fecha reportada por la SBS : 30/06/2024

Operación	MAR 2024 (SBS: FEB2024)		ABR 2024 (SBS: MAR2024)		MAY 2024 (SBS: ABR2024)		JUN 2024 (SBS: MAY2024)		JUL 2024 (SBS: JUN2024)		AGO 2024 (SBS: JUN2024)	
	Monto *	Dias V.	Monto *	Dias V.	Monto *	Dias V.	Monto *	Dias V.	Monto *	Dias V.	Monto *	Dias V.
Calificación (2)	NOR		NOR		NOR		NOR		NOR		NOR	
RESUMEN												



- Total Deuda	5.074.450,87	3.637.942,08	3.666.317,62	2.884.260,19	4.816.067,31	4.816.067,31
CREDITOS DIRECTOS						
- CRÉDITOS VIGENTES	5.074.450,87	3.637.942,08	3.666.317,62	2.884.260,19	4.816.067,31	4.816.067,31
-- MedE: Descuentos	5.074.450,87	3.637.942,08	3.666.317,62	2.884.260,19	4.816.067,31	4.816.067,31
--- Letras	5.074.450,87	3.637.942,08	3.666.317,62	2.884.260,19	4.816.067,31	4.816.067,31

Última fecha reportada por la SBS : 30/06/2024

Operación	SET 2023 (SBS: AGO2023)		OCT 2023 (SBS: SET2023)		NOV 2023 (SBS: OCT2023)		DIC 2023 (SBS: NOV2023)		ENE 2024 (SBS: DIC2023)		FEB 2024 (SBS: ENE2024)	
	Monto *	Dias V.	Monto *	Dias V.	Monto *	Dias V.	Monto *	Dias V.	Monto *	Dias V.	Monto *	Dias V.
Calificación (2)										NOR		NOR
RESUMEN												
- Total Deuda										961.739,58		2.183.405,62
CREDITOS DIRECTOS												
- CRÉDITOS VIGENTES										961.739,58		2.183.405,62
-- MedE: Descuentos										961.739,58		2.183.405,62
--- Letras										961.739,58		2.183.405,62

Reportado por : BCP

Última fecha reportada por la SBS : 30/06/2024

Operación	MAR 2024 (SBS: FEB2024)		ABR 2024 (SBS: MAR2024)		MAY 2024 (SBS: ABR2024)		JUN 2024 (SBS: MAY2024)		JUL 2024 (SBS: JUN2024)		AGO 2024 (SBS: JUN2024)	
	Monto *	Dias V.	Monto *	Dias V.	Monto *	Dias V.	Monto *	Dias V.	Monto *	Dias V.	Monto *	Dias V.
Calificación (2)		NOR		NOR		NOR		NOR		NOR		NOR
RESUMEN												
- Total Deuda	286.763,91		2.322.087,44		2.329.533,68		1.770.649,91		1.013.539,78		1.013.539,78	
CREDITOS DIRECTOS												
- CRÉDITOS VIGENTES	286.763,91		2.322.087,44		2.329.533,68		1.770.649,91		1.013.539,78		1.013.539,78	
-- MedE: Descuentos			2.043.958,62		2.059.901,27		1.509.755,62		761.384,16		761.384,16	
--- Otros			2.043.958,62		2.059.901,27		1.509.755,62		761.384,16		761.384,16	
-- MedE: Préstamos	286.763,91		278.128,82		269.632,41		260.894,29		252.155,62		252.155,62	
--- NoRevolventes	286.763,91		278.128,82		269.632,41		260.894,29		252.155,62		252.155,62	

Última fecha reportada por la SBS : 30/06/2024

Operación	SET 2023 (SBS: AGO2023)		OCT 2023 (SBS: SET2023)		NOV 2023 (SBS: OCT2023)		DIC 2023 (SBS: NOV2023)		ENE 2024 (SBS: DIC2023)		FEB 2024 (SBS: ENE2024)	
	Monto *	Dias V.	Monto *	Dias V.	Monto *	Dias V.	Monto *	Dias V.	Monto *	Dias V.	Monto *	Dias V.
Calificación (2)		NOR		NOR		NOR		NOR		NOR		NOR
RESUMEN												
- Total Deuda	335.338,50		327.211,15		319.256,33		311.338,05		303.167,29		295.022,84	
- Otros	3.632,92		3.394,10		3.455,56		3.229,44					
CREDITOS DIRECTOS												
- CRÉDITOS VIGENTES	335.338,50		327.211,15		319.256,33		311.338,05		303.167,29		295.022,84	
-- Mype: Préstamos	335.338,50		327.211,15		319.256,33		311.338,05					
--- NoRevolventes	335.338,50		327.211,15		319.256,33		311.338,05					
-- MedE: Préstamos									303.167,29		295.022,84	
--- NoRevolventes									303.167,29		295.022,84	
OTROS												
- Rend. dev de Créditos Vig.	3.632,92		3.394,10		3.455,56		3.229,44					

Rectificaciones SBS

Entidad	Periodo SBS	Cuenta	Concepto Rectificación	Dice	Debe Decir
---------	-------------	--------	------------------------	------	------------

Aval/Codeudor

Montos expresados en unidades de soles*

Es Avalista de:				Información reportada por la SBS al 31/05/2024		
Tipo Doc	Nro Documento	Nombre/Razón Social	Act	Pre	12m	

Montos expresados en unidades de soles*

Quiénes lo Avalan:				Información reportada por la SBS al 31/05/2024		
Tipo Doc	Nro Documento	Nombre/Razón Social	Act	Pre	12m	

Montos expresados en unidades de soles*

Es Avalista de:				Información Reportada por Entidades de Microfinanzas / Otros Créditos		
Tipo Doc	Nro Documento	Nombre/Razón Social	Act	Pre	12m	

Montos expresados en unidades de soles*

Quiénes lo Avalan:				Información Reportada por Entidades de Microfinanzas / Otros Créditos		
Tipo Doc	Nro Documento	Nombre/Razón Social	Act	Pre	12m	

Documentos Protestados como Deudor/Aceptante

Montos expresados en unidades*

Reportado por la Cámara de Comercio de Lima (CCL)

Documentos Protestados sin Regularizar

	# Doc	Monto (S/) *	Max Días Venc.
Total:	25	1.128.002,74	608

Se muestran hasta los 10 primeros documentos ordenados por Fecha de Boletín de la CCL

Tipo de Cambio 3.717

Nro. Secuencia	Tip. Reg. **	Acreedor/Girador	Tipo Doc.	Moneda	Monto *	Monto * (S/)	Boletín	F. Protesto	F. Venc.	Días Venc.
113317		GRUPO FORESTAL DEL PERU S.A.C.	FAN	S/.	33.071,86	33.071,86	11/2023	08/11/2023	28/10/2023	278
113316		GRUPO FORESTAL DEL PERU S.A.C.	FAN	S/.	18.102,40	18.102,40	11/2023	08/11/2023	28/10/2023	278
6603471	PR	SILVESTRE PERU S.A.C.	LET	US\$	56.021,09	208.230,39	10/2023	05/10/2023	/ /	301
6604221	PR	AGRO KLINGE SOCIEDAD ANONIMA- AGRO KLINGE S.A.	LET	US\$	54.005,98	200.740,23	10/2023	02/10/2023	15/09/2023	321
6603472	PR	QUIAGRAL S.A.C.	LET	US\$	7.472,01	27.773,46	10/2023	05/10/2023	/ /	301
103872	PR	NOVAGRO-AG S.A.C.	FAN	US\$	23.010,00	85.528,17	08/2023	16/08/2023	06/08/2023	361
6588858	PR	NETAFIM PERU SOCIEDAD ANONIMA CERRADA	LET	US\$	67.455,59	250.732,43	07/2023	24/07/2023	09/07/2023	389
90076	PR	ECOSAC AGRICOLA S.A.C.	FAN	S/.	37.108,05	37.108,05	04/2023	12/04/2023	01/04/2023	488
89057	PR	ECOSAC AGRICOLA S.A.C.	FAN	S/.	37.108,05	37.108,05	04/2023	05/04/2023	25/03/2023	495
90077	PR	ECOSAC AGRICOLA S.A.C.	FAN	S/.	9.459,77	9.459,77	04/2023	12/04/2023	01/04/2023	488

**PR: Protestos, CJ: Cobranza Judicial, MO: Moras, PP: Procesos Penales

Montos expresados en unidades*

Reportado por la Cámara de Comercio de Lima (CCL)

Documentos Protestados Regularizados

	# Doc	Monto (S/) *
Total:	0	0,00

Nro. Secuencia	Tip. Reg. **	Acreedor/Girador	Tipo Doc.	Moneda	Monto *	Monto * (S/)	Boletín	F. Protesto	F. Venc.	F. Reg

**PR: Protestos, CJ: Cobranza Judicial, MO: Moras, PP: Procesos Penales

Detalle de Vencidos

Comercio Exterior

Montos expresados en unidades de dólares

Muestra información reportada por la SUNAT desde el 07/02/2011

Resumen por Ejercicio

Ejercicio	Actividad	Número de Operaciones	Importe USD *	N° Países	3 países con mayor número de operaciones
2024	EXPORTACIÓN	22	1.671.147,07	2	UNITED STATES, SPAIN
	IMPORTACIÓN	4	192.350,80	1	SRI LANKA
2023	EXPORTACIÓN	2	53.730,00	1	NETHERLANDS
	IMPORTACIÓN	5	219.299,00	1	SRI LANKA

Resumen por Meses

Actividad	Ejercicio	Mes	Número de Operaciones	Importe USD *	N° Países	3 países con mayor número de operaciones
EXPORTACIÓN	2024	JUNIO	3	106.226,00	1	SPAIN
		ABRIL	4	205.702,13	1	UNITED STATES
		MARZO	6	562.231,63	1	UNITED STATES
		FEBRERO	7	649.865,68	1	UNITED STATES
		ENERO	2	147.121,63	1	UNITED STATES
	2023	OCTUBRE	1	32.130,00	1	NETHERLANDS
		SETIEMBRE	1	21.600,00	1	NETHERLANDS
IMPORTACIÓN	2024	FEBRERO	2	90.029,60	1	SRI LANKA
		ENERO	2	102.321,20	1	SRI LANKA
	2023	DICIEMBRE	5	219.299,00	1	SRI LANKA

PUBLICACIÓN DIARIO "EL PERUANO"

Reporte Otros Créditos

Institución	MAR 2024		ABR 2024		MAY 2024		JUN 2024		JUL 2024		AGO 2024	
	Monto *	Dias V.	Monto *	Dias V.	Monto *	Dias V.	Monto *	Dias V.	Monto *	Dias V.	Monto *	Dias V.

Institución	SET 2023		OCT 2023		NOV 2023		DIC 2023		ENE 2024		FEB 2024	
	Monto *	Dias V.	Monto *	Dias V.	Monto *	Dias V.	Monto *	Dias V.	Monto *	Dias V.	Monto *	Dias V.

Reporte Otros Créditos por entidades

Sin Información