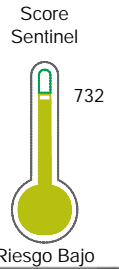


El reporte contiene solo los títulos seleccionados

- Información General
- Consulta Rápida
- Principales Acreedores
- Detalle Variación
- Posición Histórica
- Gráficos
- Rep. Vencidos
- Rep. SBS/Microf.
- SBS/Microf. Entidades
- Rectificaciones SBS
- Avalados/Avalistas
- Hechos de Importancia
- Documentos CCL
- Detalle de Vencidos
- Comercio Exterior
- Otros Créditos
- Otros Créd. Entidades
- Otros Rep. Negativos

RUC 20604175756 - YOFC PERU S.A.C.

Fecha Proceso	Tipo Doc.	N. Doc.	Nota	Deuda Total *	Var.	Actual	Previo	12m
17/12/2021	RUC	20604175756	0.000	89.731.131,30		●	●	●



Sentinel Sabio

Bancarizado: SI

Recomendación de Sentinel Sabio

Evaluación Crediticia



APROBAR
Producto Générico

Detalle:

- Cumple con todas las reglas de evaluación

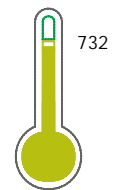
Cuota Estimada Mensual

S/ 4138936,



Score Sentinel

Nivel de Riesgo



Riesgo Bajo

Recomendación:

En este nivel de riesgo, 10 de 100 empresas podrían caer en incumplimiento en los próximos 12 meses

Información General

Datos Principales

25/11/2021: Última actualización de información reportada por SUNAT

Razón Social:	YOFC PERU S.A.C.		
Nombre Comercial:	-		
Tipo de Contribuyente:	SOCIEDAD ANONIMA CERRADA		
Estado de Contribuyente:	ACTIVO	Condición del Contribuyente:	HABIDO
Inicio de Actividades:	07/02/2019		
Tamaño contribuyente:	RESTO	Dependencia:	INTENDENCIA LIMA MEPECO
Actividad Económica Principal	TELECOMUNICACIONES		
Actividad Económica Secundaria 1	-	Actividad Económica Secundaria 2	-
Fecha Inscripción RRPP:	17/01/2019	Número de Partida Registral:	-
Folio:	-	Asiento:	-

Agente de retención

Direcciones Registradas




Dirección	Fuente
AVENIDA ENRIQUE CANAVAL Y MOREIRA NRO 480 INT 1500 URBANIZACION LIMATAMBO SAN ISIDRO - LIMA - LIMA (EDIFICIO CHOCAVENTO)	SUNAT - DOMICILIO FISCAL
AVENIDA EL DORADO MZA. O KM. 35.5 LTE. 1 ASC. ASOC. PROP EL DORADO PUENTE PIEDRA - LIMA - LIMA	SUNAT - DEPOSITO

Representantes Legales

Nro Documento	Nombre de Representante	Act	Pre	12m	Fecha desde que ocupa Cargo	Cargo
002177784	ZOU FENG	<input checked="" type="radio"/>	<input type="radio"/>	<input type="radio"/>	02/10/2020	GERENTE GENERAL
003780078	DAI JUN PU	<input checked="" type="radio"/>	<input type="radio"/>	<input type="radio"/>	19/01/2021	APODERADO

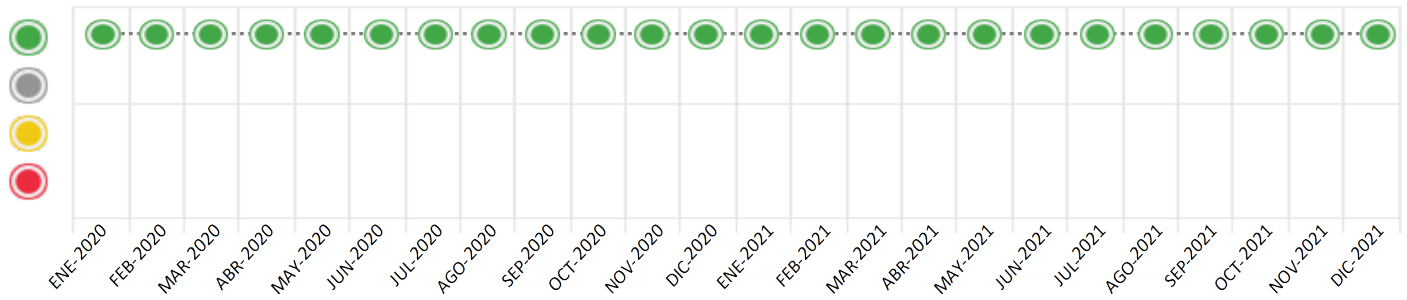
Consulta Rápida

Documento de identidad consultado

Fecha Proceso	Tipo Doc.	N. Doc.	Nombre o Raz. Social	Nota	Deuda Total *	Var.	Actual	Previo	12m
17/12/2021	RUC	20604175756	YOFC PERU S.A.C.	0.000	89.731.131,30				

Montos expresados en unidades de soles*

Semáforos de los últimos 24 meses



Semáforo	Descripción
	No registra información de deudas
	Minimo Riesgo: Sin deudas vencidas
	Mediano Riesgo: Deudas con poco atraso*
	Alto Riesgo: Deudas con atraso significativo*

*Semáforo deuda menor: Deuda vencida menor S/ 100 personas naturales o menor S/ 500 personas jurídicas

Verde: $0 \leq \text{Sem.} < 0.001$
 Amarillo: $0.001 \leq \text{Sem.} < 2$
 Rojo: $2 < \text{Sem.} < 6$

Variación	Descripción
	Variación Negativa: La nueva información reportada ha incrementado tu riesgo crediticio
	Variación Positiva: La nueva información ha mejorado tu posición de riesgo
	Variación Porcentual Positiva: El monto total reportado por la SBS/Microfinanzas o número de instituciones financieras ha aumentado
	Variación Porcentual Negativa: El monto total reportado por la SBS/Microfinanzas o número de instituciones financieras ha disminuido
	Aproximadamente igual o igual

Detalle de la deuda SBS/Microfinanzas

Entidad	Deuda Anterior			Deuda a DIC 2021				Rect. (1)	Disc.
	JUN 2021	SET 2021	NOV 2021	Fecha Inf.	Calif. (2)	Monto *	Días Venc.		
ICBC PERU BANK S.A.	98.125.713,58	91.719.192,79	89.585.666,02	31/10/2021	NOR	89.585.666,02			
BANK OF CHINA (PERU) S.A.	108.134,71	108.134,71	108.134,71	31/10/2021	NOR	108.134,71			
SCOTIABANK	37.036,07	37.435,07	37.292,57	31/10/2021	NOR	37.292,57			
TOTAL	98.270.884,36	91.864.762,57	89.731.093,30			89.731.093,30			

(1) Ver detalle en el cuadro de Rectificaciones SBS

(2) NOR: Normal, CPP: Con Problemas Potenciales, DEF: Deficiente, DUD: Dudoso, PER: Pérdida, SCAL: Sin Calificación

Detalle de la deuda de Otros Créditos

Entidad	Deuda Anterior			Deuda a DIC 2021				Disc.
	JUN 2021	SET 2021	NOV 2021	Fecha Inf.	Calif. (2)	Monto	Días Venc.	
TOTAL								

(2) NOR: Normal, CPP: Con Problemas Potenciales, DEF: Deficiente, DUD: Dudoso, PER: Pérdida, SCAL: Sin Calificación

Detalle de vencidos

# Doc	Fuente - Acreedor	Monto *	Días Venc.
	Documentos Impagos	38,00	356
1	AMERICA MOVIL PERU S.A.C.	38,00	356

Utilización de Líneas de Crédito

Instituciones	**	Línea Aprobada	Línea No Utilizada	Línea Utilizada	% L. Utl.
TOTAL					0%

**Tipo de Crédito

Principales Acreedores

Montos expresados en unidades de soles*

Resumen de Deudas

Descripción de la Deuda	Monto *	Días
Deuda total SBS al 31/10/2021	89.731.093,30	
% Calificación normal	100,00	
Peor Calificación (2)	NOR	
Otros Créditos	0,00	****
Deuda vencida		
Documentos Impagos	38,00	356
Total deuda vencida	38,00	

Detalle de deuda SBS/Microfinanzas

Institución SBS	Calif. (2)	Saldo *	% Ven.	Días Venc.	Rect.(1)
ICBC PERU BANK S.A.	NOR	89.585.666,02	0,00		
BANK OF CHINA (PERU) S.A.	NOR	108.134,71	0,00		
SCOTIABANK	NOR	37.292,57	0,00		
Deuda Total SBS/MicroFinanzas		89.731.093,30	0		

Detalle de Riesgos SBS/Microfinanzas

Concepto	Saldo *
Deuda Directa	0,00
Deuda Indirecta	89.731.093,30
Deuda Castigada	0,00
Deuda Total SBS/MicroFinanzas	89.731.093,30
Línea Tarj. Cred. No utilizada	0,00
Total Riesgo SBS/MicroFinanzas	89.731.093,30

Detalle de deuda Otros Créditos

Empresa	Calif. (2)	Saldo *	% Ven.	Días Venc.	Disc.
Deuda Total Otros Créditos		0,00	0		

Detalle de vencidos

# Doc	Fuente - Acreedor	Monto *	Días Venc.
	Documentos Impagos	38,00	356
1	AMERICA MOVIL PERU S.A.C.	38,00	356

Detalle Variación

Montos expresados en unidades de soles*

Resumen de la variación

Descripción de la deuda	23/11/2021	17/12/2021	Variación
Score	0.000	0.000	0.000
Nro. Entidades SBS/Microf.	3	3	0
Riesgo Total SBS/Microf. *	89.731.093,30	89.731.093,30	
Deuda Directa	0,00	0,00	0,00
Deuda Indirecta	89.731.093,30	89.731.093,30	0,00
Deuda Castigada	0,00	0,00	0,00

Variación del Riesgo Total SBS/Microf. *	Antes	17/12/2021	Variación
Último Mes	89.731.093,30	89.731.093,30	0,00
Último Trimestre	91.864.762,57	89.731.093,30	-2.133.669,27
Último Semestre	98.270.884,36	89.731.093,30	-8.539.791,06
Último Año	92.739.561,08	89.731.093,30	-3.008.467,78

Calificación SBS/Microf.	23/11/2021	17/12/2021	Variación
% NOR (Normal)	100.00	100.00	
% CPP (Con Problemas Potenciales)	0.00	0.00	0.00
% DEF (Deficiente)	0.00	0.00	0.00
% DUD (Dudoso)	0.00	0.00	0.00
% PER (Pérdida)	0.00	0.00	0.00

Deuda vencida *	23/11/2021	17/12/2021	Variación
-----------------	------------	------------	-----------

Total deuda vencida	0,00	0,00	0,00
Deuda por Otros Créditos *	23/11/2021	17/12/2021	Variación
Total deuda otros créditos	0,00	0,00	0,00

Detalle de la variación

Fuente - Acreedor *	23/11/2021	17/12/2021	Variación
---------------------	------------	------------	-----------

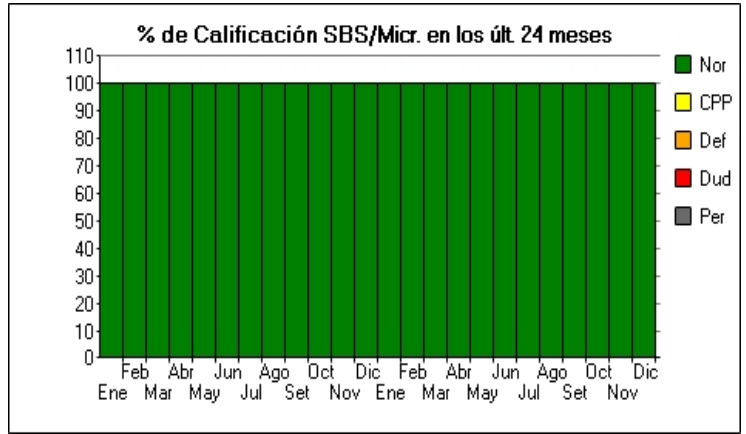
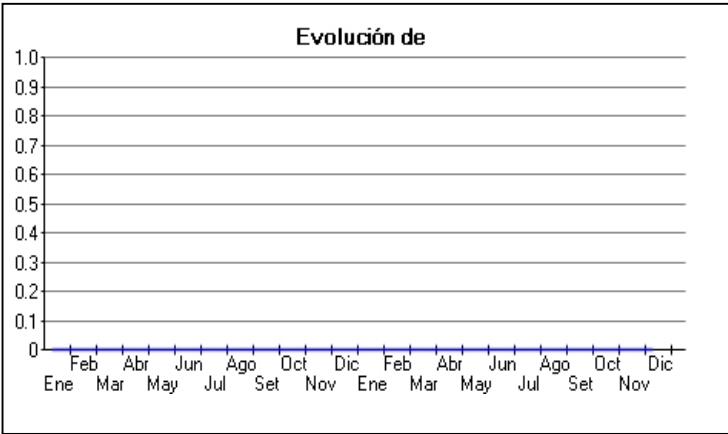
Posición Histórica

Montos expresados en unidades de soles*

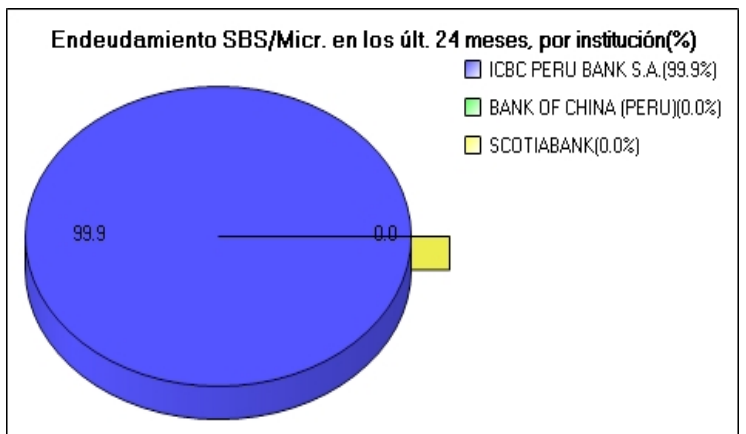
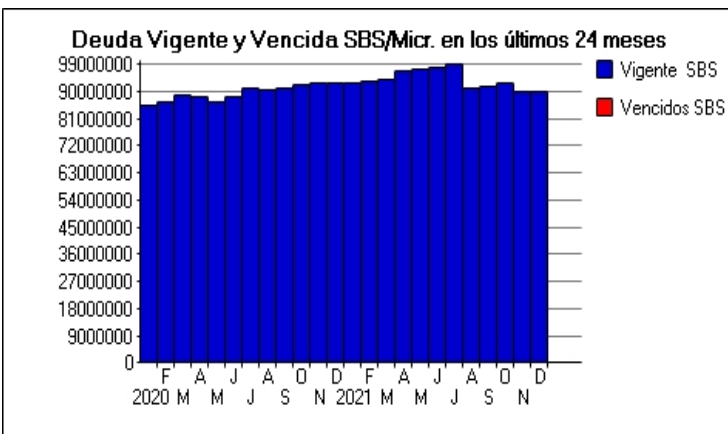
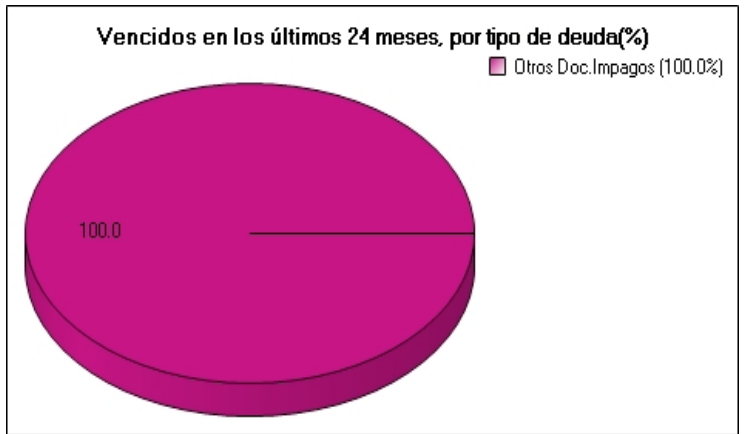
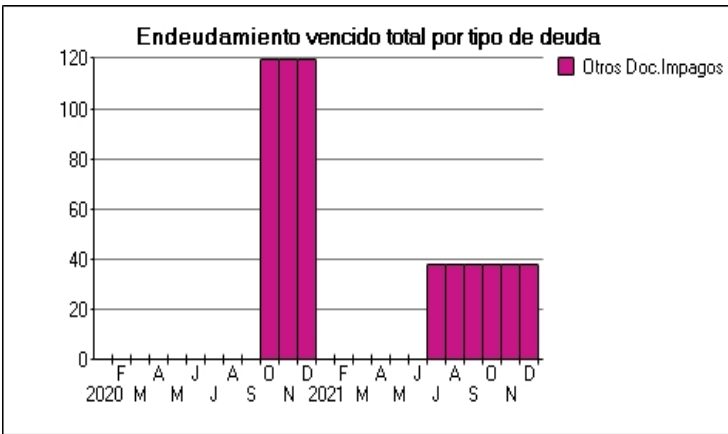
Fecha de Proceso	Sema. Actual	Sem. Riesgo	Var.	Superintendencia de Banca y Seguros (SBS/Microfinan.)				Otros Créditos	Otros Vencidos *				Ctas. Cerr./Anu.		Otros Repor. Negati.	
				# Enti.	Deuda Total *	% Cali. normal	Peor Califi.(2)		Deuda Vencida *	Protestos	Docs. Impagos	Deuda Tributaria	Deuda Laboral	Cta. Cte.		Tar. Créd.
17/12/202	●	0.000	☰	3	89.731.093,30	100.00	NOR	0,00	0,00	0,00	38,00	0,00	0,00	0	0	0
23/11/202	●	0.000	☰	3	89.731.093,30	100.00	NOR	0,00	0,00	0,00	38,00	0,00	0,00	0	0	0
21/11/202	●	0.000	☰	3	92.987.746,39	100.00	NOR	0,00	0,00	0,00	38,00	0,00	0,00	0	0	0
22/10/202	●	0.000	☰	3	92.987.746,39	100.00	NOR	0,00	0,00	0,00	38,00	0,00	0,00	0	0	0
23/09/202	●	0.000	☰	3	91.864.762,57	100.00	NOR	0,00	0,00	0,00	38,00	0,00	0,00	0	0	0
17/09/202	●	0.000	☰	3	90.876.536,80	100.00	NOR	0,00	0,00	0,00	38,00	0,00	0,00	0	0	0
25/08/202	●	0.000	☰	3	90.876.536,80	100.00	NOR	0,00	0,00	0,00	38,00	0,00	0,00	0	0	0
23/08/202	●	0.000	☰	3	90.876.536,80	100.00	NOR	0,00	0,00	0,00	38,00	0,00	0,00	0	0	0
24/07/202	●	0.000	☰	3	99.298.976,98	100.00	NOR	0,00	0,00	0,00	38,00	0,00	0,00	0	0	0
17/07/202	●	0.000	☰	3	98.270.884,36	100.00	NOR	0,00	0,00	0,00	38,00	0,00	0,00	0	0	0
23/06/202	●	0.000	☰	3	98.270.884,36	100.00	NOR	0,00	0,00	0,00	0,00	0,00	0,00	0	0	0
24/05/202	●	0.000	☰	3	97.474.112,58	100.00	NOR	0,00	0,00	0,00	0,00	0,00	0,00	0	0	0
23/04/202	●	0.000	☰	3	96.703.043,11	100.00	NOR	0,00	0,00	0,00	0,00	0,00	0,00	0	0	0
25/03/202	●	0.000	☰	3	93.927.193,04	100.00	NOR	0,00	0,00	0,00	0,00	0,00	0,00	0	0	0
26/02/202	●	0.000	☰	2	93.562.035,17	100.00	NOR	0,00	0,00	0,00	0,00	0,00	0,00	0	0	0
24/01/202	●	0.000	☰	2	93.099.393,50	100.00	NOR	0,00	0,00	0,00	0,00	0,00	0,00	0	0	0
23/01/202	●	0.000	☰	2	93.099.393,50	100.00	NOR	0,00	0,00	0,00	119,99	0,00	0,00	0	0	0
22/12/202	●	0.000	☰	2	92.739.561,08	100.00	NOR	0,00	0,00	0,00	119,99	0,00	0,00	0	0	0
25/11/202	●	0.000	☰	2	92.893.774,97	100.00	NOR	0,00	0,00	0,00	119,99	0,00	0,00	0	0	0
24/10/202	●	0.000	☰	2	92.482.537,92	100.00	NOR	0,00	0,00	0,00	119,99	0,00	0,00	0	0	0
15/10/202	●	0.000	☰	2	91.114.999,20	100.00	NOR	0,00	0,00	0,00	119,99	0,00	0,00	0	0	0
28/09/202	●	0.000	☰	2	91.114.999,20	100.00	NOR	0,00	0,00	0,00	0,00	0,00	0,00	0	0	0
24/08/202	●	0.000	☰	2	90.652.384,52	100.00	NOR	0,00	0,00	0,00	0,00	0,00	0,00	0	0	0
24/07/202	●	0.000	☰	2	90.960.794,31	100.00	NOR	0,00	0,00	0,00	0,00	0,00	0,00	0	0	0
23/06/202	●	0.000	☰	1	88.205.198,80	100.00	NOR	0,00	0,00	0,00	0,00	0,00	0,00	0	0	0
25/05/202	●	0.000	☰	1	86.843.055,57	100.00	NOR	0,00	0,00	0,00	0,00	0,00	0,00	0	0	0
27/04/202	●	0.000	☰	1	88.333.702,87	100.00	NOR	0,00	0,00	0,00	0,00	0,00	0,00	0	0	0
20/03/202	●	0.000	☰	1	88.642.112,66	100.00	NOR	0,00	0,00	0,00	0,00	0,00	0,00	0	0	0
24/02/202	●	0.000	☰	1	86.714.551,50	100.00	NOR	0,00	0,00	0,00	0,00	0,00	0,00	0	0	0
22/01/202	●	0.000	☰	1	85.172.502,57	100.00	NOR	0,00	0,00	0,00	0,00	0,00	0,00	0	0	0

Gráficos

Montos expresados en unidades de soles*



NOR: Normal, CPP: Con Problemas Potenciales, DEF: Deficiente, DUD: Dudoso, PER: Pérdida, SCAL: Sin Calificación



Reporte de Vencidos

Montos expresados en unidades de soles*

Fuente - Acreedor	SET 2021			OCT 2021			NOV 2021			DIC 2021		
	# Docs.	Monto *	Dias V.	# Docs.	Monto *	Dias V.	# Docs.	Monto *	Dias V.	# Docs.	Monto *	Dias V.
Documentos Impagos												
AMERICA MOVIL PERU S.A.C.	1	38,00	278	1	38,00	309	1	38,00	33	1	38,00	35
Total	1	38,00	278	1	38,00	309	1	38,00	33	1	38,00	35

Montos expresados en unidades de soles*

Fuente - Acreedor	MAY 2021			JUN 2021			JUL 2021			AGO 2021		
	# Docs.	Monto *	Dias V.	# Docs.	Monto *	Dias V.	# Docs.	Monto *	Dias V.	# Docs.	Monto *	Dias V.
Documentos Impagos												
AMERICA MOVIL PERU S.A.C.		0,00			0,00		1	38,00	21	1	38,00	24
Total	0			0			1	38,00	21	1	38,00	24

Montos expresados en unidades de soles*

Fuente - Acreedor	ENE 2021			FEB 2021			MAR 2021			ABR 2021		
	# Docs.	Monto *	Dias V.	# Docs.	Monto *	Dias V.	# Docs.	Monto *	Dias V.	# Docs.	Monto *	Dias V.
Documentos Impagos												
AMERICA MOVIL PERU S.A.C.		0,00	0		0,00			0,00			0,00	
Total	0			0			0			0		

Reporte SBS/Microfinanzas

Montos expresados en unidades de soles*

Última fecha reportada por la SBS : 31/10/2021

ÚLTIMOS 6 MESES		JUL 2021 (SBS: JUN 2021)	AGO 2021 (SBS: JUL 2021)	SET 2021 (SBS: AGO 2021)	OCT 2021 (SBS: SET 2021)	NOV 2021 (SBS: OCT 2021)	DIC 2021 (SBS: OCT2021)
% Porcentaje de Calificación	NOR (Normal)	100.00	100.00	100.00	100.00	100.00	100.00
	CPP (Con Problemas Pote.)	0.00	0.00	0.00	0.00	0.00	0.00
	DEF (Deficiente)	0.00	0.00	0.00	0.00	0.00	0.00
	DUD (Dudoso)	0.00	0.00	0.00	0.00	0.00	0.00
	PER (Pérdida)	0.00	0.00	0.00	0.00	0.00	0.00

Institución	JUL 2021 (SBS: JUN 2021)		AGO 2021 (SBS: JUL 2021)		SET 2021 (SBS: AGO 2021)		OCT 2021 (SBS: SET 2021)		NOV 2021 (SBS: OCT 2021)		DIC 2021 (SBS: OCT2021)	
	Monto *	Dias V.	Monto *	Dias V.	Monto *	Dias V.	Monto *	Dias V.	Monto *	Dias V.	Monto *	Dias V.
ICBC PERU BANK S.A.	99.153.746,20		90.731.033,02		91.719.192,79		92.842.101,61		89.585.666,02		89.585.666,02	
BANK OF CHINA (PERU) S.A.	108.134,71		108.134,71		108.134,71		108.134,71		108.134,71		108.134,71	
SCOTIABANK	37.096,07		37.369,07		37.435,07		37.510,07		37.292,57		37.292,57	
TOTAL	99.298.976,98		90.876.536,80		91.864.762,57		92.987.746,39		89.731.093,30		89.731.093,30	

Última fecha reportada por la SBS : 31/10/2021

Operación	JUL 2021 (SBS: JUN 2021)		AGO 2021 (SBS: JUL 2021)		SET 2021 (SBS: AGO 2021)		OCT 2021 (SBS: SET 2021)		NOV 2021 (SBS: OCT 2021)		DIC 2021 (SBS: OCT2021)	
	Monto *	Dias V.	Monto *	Dias V.	Monto *	Dias V.	Monto *	Dias V.	Monto *	Dias V.	Monto *	Dias V.
RESUMEN												
- Total Deuda	99.298.976,98		90.876.536,80		91.864.762,57		92.987.746,39		89.731.093,30		89.731.093,30	
- Garantías	99.153.746,00		90.731.033,00		91.719.192,00		92.842.101,00		89.585.666,00		89.585.666,00	
CREDITOS INDIRECTOS												
- CartasFianzaOtorgadas	99.190.842,27		90.768.402,09		91.756.627,86		92.879.611,68		89.622.958,59		89.622.958,59	
- CartasCrédito	108.134,71		108.134,71		108.134,71		108.134,71		108.134,71		108.134,71	
GARANTIAS												
- GARANTIAS RECIBIDAS	99.153.746,20		90.731.033,02		91.719.192,79		92.842.101,61		89.585.666,02		89.585.666,02	
-- CartaCredito/StandBy1erNivel	99.153.746,20		90.731.033,02		91.719.192,79		92.842.101,61		89.585.666,02		89.585.666,02	

Montos expresados en unidades de soles*

Última fecha reportada por la SBS : 31/10/2021

6 MESES ANTERIORES		ENE 2021 (SBS: DIC 2020)	FEB 2021 (SBS: ENE 2021)	MAR 2021 (SBS: FEB 2021)	ABR 2021 (SBS: MAR 2021)	MAY 2021 (SBS: ABR 2021)	JUN 2021 (SBS: MAY 2021)
% Porcentaje de Calificación	NOR (Normal)	100.00	100.00	100.00	100.00	100.00	100.00
	CPP (Con Problemas Pote.)	0.00	0.00	0.00	0.00	0.00	0.00
	DEF (Deficiente)	0.00	0.00	0.00	0.00	0.00	0.00
	DUD (Dudoso)	0.00	0.00	0.00	0.00	0.00	0.00
	PER (Pérdida)	0.00	0.00	0.00	0.00	0.00	0.00

Institución	ENE 2021 (SBS: DIC 2020)		FEB 2021 (SBS: ENE 2021)		MAR 2021 (SBS: FEB 2021)		ABR 2021 (SBS: MAR 2021)		MAY 2021 (SBS: ABR 2021)		JUN 2021 (SBS: MAY 2021)	
	Monto *	Dias V.	Monto *	Dias V.	Monto *	Dias V.	Monto *	Dias V.	Monto *	Dias V.	Monto *	Dias V.
ICBC PERU BANK S.A.	93.062.652,93		93.525.267,60		93.782.275,76		96.557.963,83		97.328.988,30		98.125.713,58	
BANK OF CHINA (PERU) S.A.					108.134,71		108.134,71		108.134,71		108.134,71	
SCOTIABANK	36.740,57		36.767,57		36.782,57		36.944,57		36.989,57		37.036,07	
TOTAL	93.099.393,50		93.562.035,17		93.927.193,04		96.703.043,11		97.474.112,58		98.270.884,36	

Última fecha reportada por la SBS : 31/10/2021

Operación	ENE 2021 (SBS: DIC 2020)		FEB 2021 (SBS: ENE 2021)		MAR 2021 (SBS: FEB 2021)		ABR 2021 (SBS: MAR 2021)		MAY 2021 (SBS: ABR 2021)		JUN 2021 (SBS: MAY 2021)	
	Monto *	Dias V.	Monto *	Dias V.	Monto *	Dias V.	Monto *	Dias V.	Monto *	Dias V.	Monto *	Dias V.
RESUMEN												
- Total Deuda	93.099.393,50		93.562.035,17		93.927.193,04		96.703.043,11		97.474.112,58		98.270.884,36	
- Garantías	93.062.652,00		93.525.267,00		93.782.275,00		96.557.963,00		97.328.988,00		98.125.713,00	
CREDITOS INDIRECTOS												
- CartasFianzaOtorgadas	93.099.393,50		93.562.035,17		93.819.058,33		96.594.908,40		97.365.977,87		98.162.749,65	
- CartasCrédito					108.134,71		108.134,71		108.134,71		108.134,71	
GARANTIAS												
- GARANTIAS RECIBIDAS	93.062.652,93		93.525.267,60		93.782.275,76		96.557.963,83		97.328.988,30		98.125.713,58	
-- CartaCrédito/StandBy1erNivel	93.062.652,93		93.525.267,60		93.782.275,76		96.557.963,83		97.328.988,30		98.125.713,58	

Reporte SBS/Microfinanzas por entidades

Reportado por : ICBC PERU BANK S.A.

Última fecha reportada por la SBS : 31/10/2021

Operación	JUL 2021 (SBS: JUN2021)		AGO 2021 (SBS: JUL2021)		SET 2021 (SBS: AGO2021)		OCT 2021 (SBS: SET2021)		NOV 2021 (SBS: OCT2021)		DIC 2021 (SBS: OCT2021)	
	Monto *	Dias V.	Monto *	Dias V.	Monto *	Dias V.	Monto *	Dias V.	Monto *	Dias V.	Monto *	Dias V.
Calificación (2)	NOR		NOR		NOR		NOR		NOR		NOR	
RESUMEN												
- Total Deuda	99.153.746,20		90.731.033,02		91.719.192,79		92.842.101,61		89.585.666,02		89.585.666,02	
- Garantías	99.153.746,00		90.731.033,00		91.719.192,00		92.842.101,00		89.585.666,00		89.585.666,00	
CREDITOS INDIRECTOS												
- CartasFianzaOtorgadas	99.153.746,20		90.731.033,02		91.719.192,79		92.842.101,61		89.585.666,02		89.585.666,02	
GARANTIAS												
- GARANTIAS RECIBIDAS	99.153.746,20		90.731.033,02		91.719.192,79		92.842.101,61		89.585.666,02		89.585.666,02	
-- CartaCrédito/StandBy1erNivel	99.153.746,20		90.731.033,02		91.719.192,79		92.842.101,61		89.585.666,02		89.585.666,02	

Última fecha reportada por la SBS : 31/10/2021

Operación	ENE 2021 (SBS: DIC2020)		FEB 2021 (SBS: ENE2021)		MAR 2021 (SBS: FEB2021)		ABR 2021 (SBS: MAR2021)		MAY 2021 (SBS: ABR2021)		JUN 2021 (SBS: MAY2021)	
	Monto *	Dias V.	Monto *	Dias V.	Monto *	Dias V.	Monto *	Dias V.	Monto *	Dias V.	Monto *	Dias V.
Calificación (2)	NOR		NOR		NOR		NOR		NOR		NOR	
RESUMEN												
- Total Deuda	93.062.652,93		93.525.267,60		93.782.275,76		96.557.963,83		97.328.988,30		98.125.713,58	
- Garantías	93.062.652,00		93.525.267,00		93.782.275,00		96.557.963,00		97.328.988,00		98.125.713,00	
CREDITOS INDIRECTOS												
- CartasFianzaOtorgadas	93.062.652,93		93.525.267,60		93.782.275,76		96.557.963,83		97.328.988,30		98.125.713,58	
GARANTIAS												
- GARANTIAS RECIBIDAS	93.062.652,93		93.525.267,60		93.782.275,76		96.557.963,83		97.328.988,30		98.125.713,58	

-- CartaCrédito/StandBy1erNivel	93.062.652,93	93.525.267,60	93.782.275,76	96.557.963,83	97.328.988,30	98.125.713,58
---------------------------------	---------------	---------------	---------------	---------------	---------------	---------------

Reportado por : BANK OF CHINA (PERU) S.A.

Última fecha reportada por la SBS : 31/10/2021

Operación	JUL 2021 (SBS: JUN2021)		AGO 2021 (SBS: JUL2021)		SET 2021 (SBS: AGO2021)		OCT 2021 (SBS: SET2021)		NOV 2021 (SBS: OCT2021)		DIC 2021 (SBS: OCT2021)	
	Monto *	Dias V.	Monto *	Dias V.	Monto *	Dias V.	Monto *	Dias V.	Monto *	Dias V.	Monto *	Dias V.
Calificación (2)	NOR		NOR		NOR		NOR		NOR		NOR	
RESUMEN												
- Total Deuda	108.134,71		108.134,71		108.134,71		108.134,71		108.134,71		108.134,71	
CREDITOS INDIRECTOS												
- CartasCrédito	108.134,71		108.134,71		108.134,71		108.134,71		108.134,71		108.134,71	

Última fecha reportada por la SBS : 31/10/2021

Operación	ENE 2021 (SBS: DIC2020)		FEB 2021 (SBS: ENE2021)		MAR 2021 (SBS: FEB2021)		ABR 2021 (SBS: MAR2021)		MAY 2021 (SBS: ABR2021)		JUN 2021 (SBS: MAY2021)	
	Monto *	Dias V.	Monto *	Dias V.	Monto *	Dias V.	Monto *	Dias V.	Monto *	Dias V.	Monto *	Dias V.
Calificación (2)					NOR		NOR		NOR		NOR	
RESUMEN												
- Total Deuda					108.134,71		108.134,71		108.134,71		108.134,71	
CREDITOS INDIRECTOS												
- CartasCrédito					108.134,71		108.134,71		108.134,71		108.134,71	

Reportado por : SCOTIABANK

Última fecha reportada por la SBS : 31/10/2021

Operación	JUL 2021 (SBS: JUN2021)		AGO 2021 (SBS: JUL2021)		SET 2021 (SBS: AGO2021)		OCT 2021 (SBS: SET2021)		NOV 2021 (SBS: OCT2021)		DIC 2021 (SBS: OCT2021)	
	Monto *	Dias V.	Monto *	Dias V.	Monto *	Dias V.	Monto *	Dias V.	Monto *	Dias V.	Monto *	Dias V.
Calificación (2)	NOR		NOR		NOR		NOR		NOR		NOR	
RESUMEN												
- Total Deuda	37.096,07		37.369,07		37.435,07		37.510,07		37.292,57		37.292,57	
CREDITOS INDIRECTOS												
- CartasFianzaOtorgadas	37.096,07		37.369,07		37.435,07		37.510,07		37.292,57		37.292,57	

Última fecha reportada por la SBS : 31/10/2021

Operación	ENE 2021 (SBS: DIC2020)		FEB 2021 (SBS: ENE2021)		MAR 2021 (SBS: FEB2021)		ABR 2021 (SBS: MAR2021)		MAY 2021 (SBS: ABR2021)		JUN 2021 (SBS: MAY2021)	
	Monto *	Dias V.	Monto *	Dias V.	Monto *	Dias V.	Monto *	Dias V.	Monto *	Dias V.	Monto *	Dias V.
Calificación (2)	NOR		NOR		NOR		NOR		NOR		NOR	
RESUMEN												
- Total Deuda	36.740,57		36.767,57		36.782,57		36.944,57		36.989,57		37.036,07	
CREDITOS INDIRECTOS												
- CartasFianzaOtorgadas	36.740,57		36.767,57		36.782,57		36.944,57		36.989,57		37.036,07	

Rectificaciones SBS

Entidad	Periodo SBS	Cuenta	Concepto Rectificación	Dice	Debe Decir
---------	-------------	--------	------------------------	------	------------

Aval/Codeudor

Montos expresados en unidades de soles*

Es Avalista de:

Información reportada por la SBS al 30/09/2021

Tipo Doc	Nro Documento	Nombre/Razón Social	Act Pre 12m
----------	---------------	---------------------	-------------

Montos expresados en unidades de soles*

Quiénes lo Avalan:

Información reportada por la SBS al 30/09/2021

Tipo Doc	Nro Documento	Nombre/Razón Social	Act	Pre	12m
----------	---------------	---------------------	-----	-----	-----

Montos expresados en unidades de soles*

Es Avalista de:

Información Reportada por Entidades de Microfinanzas / Otros Créditos

Tipo Doc	Nro Documento	Nombre/Razón Social	Act	Pre	12m
----------	---------------	---------------------	-----	-----	-----

Montos expresados en unidades de soles*

Quiénes lo Avalan:

Información Reportada por Entidades de Microfinanzas / Otros Créditos

Tipo Doc	Nro Documento	Nombre/Razón Social	Act	Pre	12m
----------	---------------	---------------------	-----	-----	-----

Documentos Protestados como Deudor/Aceptante

Montos expresados en unidades*

Reportado por la Cámara de Comercio de Lima (CCL)

Documentos Protestados sin Regularizar

	# Doc	Monto (S/) *	Max Días Venc.
Total:	0	0,00	

Tipo de Cambio 4.062

Nro. Secuencia	Tip. **	Acreedor/Girador	Tipo Doc.	Moneda	Monto *	Monto * (S/)	Boletín	F. Protesto	F. Venc	Días Venc.
----------------	---------	------------------	-----------	--------	---------	--------------	---------	-------------	---------	------------

**PR: Protestos, CJ: Cobranza Judicial, MO: Moras, PP: Procesos Penales

Montos expresados en unidades*

Reportado por la Cámara de Comercio de Lima (CCL)

Documentos Protestados Regularizados

	# Doc	Monto (S/) *
Total:	0	0,00

Nro. Secuencia	Tip. **	Acreedor/Girador	Tipo Doc.	Moneda	Monto *	Monto * (S/)	Boletín	F. Protesto	F. Venc.	F. Reg
----------------	---------	------------------	-----------	--------	---------	--------------	---------	-------------	----------	--------

**PR: Protestos, CJ: Cobranza Judicial, MO: Moras, PP: Procesos Penales

Detalle de Vencidos

Documentos Impagos

Montos expresados en unidades*

	# Doc	Monto (S/) *	Max Días Venc.
Total:	1	38,00	356

Se muestran los 10 primeros documentos ordenados por Fecha de Vencimiento, del más reciente al más antiguo

Tipo de Cambio 4.062

Nombre del Acreedor de la Obligación	Tipo Comprobante/Concepto	Nro Comprobante	Condición Deuda	Moneda	Monto *	Monto * (S/)	F. Venc.
AMERICA MOVIL PERU S.A.C.	Recibo	34957781	MOROSIDAD	S/.	38,00	38,00	26/12/2020

Comercio Exterior

Montos expresados en unidades de dólares

Muestra información reportada por la SUNAT desde el 07/02/2011

Resumen por Ejercicio

Ejercicio	Actividad	Número de Operaciones	Importe USD *	N° Países	3 países con mayor número de operaciones
2021	IMPORTACIÓN	54	10.776.997,08	4	CHINA, MEXICO, JAPAN
2020	EXPORTACIÓN	2	29.616,00	1	CHINA
	IMPORTACIÓN	24	6.689.904,50	4	CHINA, MEXICO, TAIWAN
2019	IMPORTACIÓN	11	881.192,14	1	CHINA

Resumen por Meses

Actividad	Ejercicio	Mes	Número de Operaciones	Importe USD *	N° Países	3 países con mayor número de operaciones
EXPORTACIÓN	2020	FEBRERO	2	29.616,00	1	CHINA
IMPORTACIÓN	2021	DICIEMBRE	4	397.711,35	1	CHINA
		NOVIEMBRE	8	1.148.344,64	3	CHINA, JAPAN, MEXICO
		OCTUBRE	7	1.693.535,37	1	CHINA
		SETIEMBRE	9	1.502.085,46	1	CHINA
		AGOSTO	7	2.335.310,24	1	CHINA
		JULIO	7	1.202.190,04	1	CHINA
		JUNIO	1	156.038,02	1	CHINA
		MAYO	3	254.864,58	3	MEXICO, UNITED STATES, CHINA
		ABRIL	3	1.259.324,62	2	CHINA, MEXICO
		MARZO	3	703.037,70	1	CHINA
	FEBRERO	1	42.674,12	1	CHINA	
	ENERO	1	81.880,94	1	CHINA	
	2020	DICIEMBRE	4	118.527,15	1	CHINA
		NOVIEMBRE	5	74.880,77	4	CHINA, MEXICO, TAIWAN
		SETIEMBRE	1	41.843,67	1	CHINA
		JULIO	1	1.827.488,41	1	CHINA
		JUNIO	6	3.293.786,58	1	CHINA
		MAYO	2	312.964,33	1	CHINA
	2019	ABRIL	5	1.020.413,59	1	CHINA
		DICIEMBRE	2	77.752,78	1	CHINA
NOVIEMBRE		2	795.048,48	1	CHINA	
JULIO		3	5.582,65	1	CHINA	
		MARZO	4	2.808,23	1	CHINA

PUBLICACIÓN DIARIO "EL PERUANO"

Reporte Otros Créditos

Institución	JUL 2021		AGO 2021		SET 2021		OCT 2021		NOV 2021		DIC 2021	
	Monto *	Dias V.	Monto *	Dias V.	Monto *	Dias V.	Monto *	Dias V.	Monto *	Dias V.	Monto *	Dias V.

Institución	ENE 2021		FEB 2021		MAR 2021		ABR 2021		MAY 2021		JUN 2021	
	Monto *	Dias V.	Monto *	Dias V.	Monto *	Dias V.	Monto *	Dias V.	Monto *	Dias V.	Monto *	Dias V.

Reporte Otros Créditos por entidades

Sin Información