



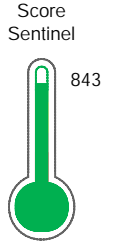
Reporte de Deudas

El reporte contiene solo los títulos seleccionados

- Información General
- Consulta Rápida
- Principales Acreedores
- Detalle Variación
- Posición Histórica
- Gráficos
- Rep. Vencidos
- Rep. SBS/Microf.
- SBS/Microf. Entidades
- Rectificaciones SBS
- Avalados/Avalistas
- Hechos de Importancia
- Documentos CCL
- Detalle de Vencidos
- Comercio Exterior
- Otros Créditos
- Otros Créd. Entidades
- Otros Rep. Negativos

RUC 20458775746 - ENVASES VENTANILLA S.A.

Fecha Proceso	Tipo Doc.	N. Doc.	Nota	Deuda Total *	Var.	Actual	Previo	12m
21/03/2024	RUC	20458775746	0.000	3.549.717,48				



Excelente Puntaje

*** La persona consultada cuenta con los siguientes créditos e indicadores.**

- Línea de Crédito
- Es Aval
- Está Avalado

Sentinel Sabio

Bancarizado: SI

Recomendación de Sentinel Sabio

Evaluación Crediticia



APROBAR
Producto Genérico

Detalle:

- Cumple con todas las reglas de evaluación

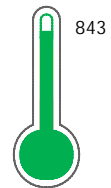
Cuota Estimada Mensual

S/ 158866,



Score Sentinel

Nivel de Riesgo



Excelente Puntaje

Recomendación:

Estadísticamente, en este nivel de score, 6 de 100 empresas podrían caer en incumplimiento en los próximos 12 meses

Información General

Datos Principales

24/01/2024: Última actualización de información reportada por SUNAT

Razón Social:	ENVASES VENTANILLA S.A.		
Nombre Comercial:	EVENSA		
Tipo de Contribuyente:	SOCIEDAD ANONIMA		
Estado de Contribuyente:	ACTIVO	Condición del Contribuyente:	HABIDO
Inicio de Actividades:	09/12/1999		
Tamaño contribuyente:	PRINCIPAL	Dependencia:	INTENDENCIA LIMA PRICO
Actividad Económica Principal	FAB. OTROS PROD. DE METAL NCP.		
Actividad Económica Secundaria 1	FAB. PROD. METAL. USO ESTRUCTU	Actividad Económica Secundaria 2	-
Fecha Inscripción RRPP:	07/03/2000	Número de Partida Registral:	-
Folio:	-	Asiento:	-

Agente de retención

Direcciones Registradas

Dirección	Fuente
AVENIDA ANGAMOS OESTE NRO 651 INT 501 MIRAFLORES - LIMA - LIMA	SUNAT - DOMICILIO FISCAL
PASAJE A NRO. 431 ZONA INDUSTRIAL ZONA INDUSTRIAL VENTANILLA - CALLAO - CALLAO (AV. ALONSO DE MOLINA Y AV. CUZCO)	SUNAT - S.PRODUCTIVA

Representantes Legales

Nro Documento	Nombre de Representante	Act	Pre	12m	Fecha desde que ocupa Cargo	Cargo
06542685	DE FERRARI FERRARI BRUNO DARIO VITTORIO	<input checked="" type="checkbox"/>	<input checked="" type="checkbox"/>	<input checked="" type="checkbox"/>	11/06/2003	PRESIDENTE DIRECTORIO
46127664	DE FERRARI DONGO SORIA VICTOR BRUNO FABRIZIO	<input checked="" type="checkbox"/>	<input checked="" type="checkbox"/>	<input checked="" type="checkbox"/>	10/06/2016	GERENTE GENERAL

Empresas Relacionadas a:

DE FERRARI FERRARI BRUNO DARIO V.

Ruc	Razón Social	Semáforos			Fecha desde que ocupa Cargo	Cargo	Estado
		Act	Pre	12m			
15167588848	SUCESION IND DE FERRARI MACCIO VITTORIO	<input type="checkbox"/>	<input type="checkbox"/>	<input type="checkbox"/>	20/12/1998	REPRESENTANTE LEGAL	ACTIVO
20100449871	ACTUALIDADES PUBLICITARIAS S.A.C.	<input checked="" type="checkbox"/>	<input checked="" type="checkbox"/>	<input checked="" type="checkbox"/>	15/10/2008	GERENTE GENERAL	ACTIVO
20100793572	COMPAÑIA INMOBILIARIA SANTA ROSITA S.A.C.	<input type="checkbox"/>	<input type="checkbox"/>	<input checked="" type="checkbox"/>	01/03/1990	DIRECTOR	BAJA DE OFICIO
20504585639	ACTUALCOLOR S.A.C.	<input type="checkbox"/>	<input type="checkbox"/>	<input type="checkbox"/>	26/07/2018	GERENTE GENERAL	SUSPENSION TEMPORAL

DE FERRARI DONGO SORIA VICTOR BRUNO

Ruc	Razón Social	Semáforos			Fecha desde que ocupa Cargo	Cargo	Estado
		Act	Pre	12m			
20556093904	BLP PLASTIC SOLUTIONS S.A.C.	<input type="checkbox"/>	<input type="checkbox"/>	<input type="checkbox"/>	13/01/2014	-	BAJA DE OFICIO

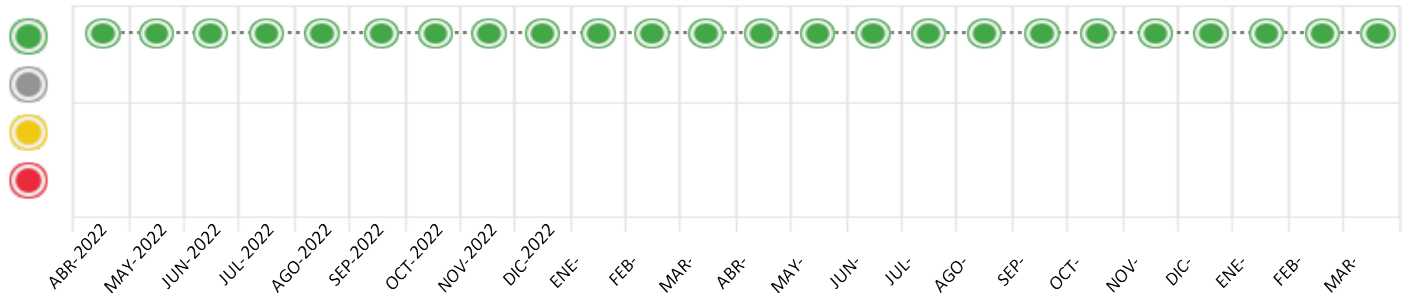
Consulta Rápida

Documento de identidad consultado

Fecha Proceso	Tipo Doc.	N. Doc.	Nombre o Raz. Social	Nota	Deuda Total *	Var.	Actual	Previo	12m
21/03/2024	RUC	20458775746	ENVASES VENTANILLA S.A.	0.000	3.549.717,48				

Montos expresados en unidades de soles*

Semáforos de los últimos 24 meses



Semáforo	Descripción
	No registra información de deudas
	Minimo Riesgo: Sin deudas vencidas
	Mediano Riesgo: Deudas con poco atraso*
	Alto Riesgo: Deudas con atraso significativo*

*Semáforo deuda menor: Deuda vencida menor S/ 100 personas naturales o menor S/ 500 personas jurídicas

- Verde: 0 <= Sem. < 0.001
- Amarillo: 0.001 <= Sem. <= 2
- Rojo: 2 < Sem. <= 6

Variación	Descripción
	Variación Negativa: La nueva información reportada ha incrementado tu riesgo crediticio
	Variación Positiva: La nueva información ha mejorado tu posición de riesgo
	Variación Porcentual Positiva: El monto total reportado por la SBS/Microfinanzas o número de instituciones financieras ha aumentado
	Variación Porcentual Negativa: El monto total reportado por la SBS/Microfinanzas o número de instituciones financieras ha disminuido
	Aproximadamente igual o igual

Detalle de la deuda SBS/Microfinanzas

Entidad	Deuda Anterior			Deuda a MAR 2024				Rect. (1)	Disc.
	SET 2023	DIC 2023	FEB 2024	Fecha Inf.	Calif. (2)	Monto *	Días Venc.		
	3.700.502,94	3.168.170,20	3.026.516,50	29/02/2024	NOR	0			
	801,20	131.279,65	404.621,02	29/02/2024	NOR	0			
			614.600,68	29/02/2024	NOR	0			
	0,00	0,00	0,00	29/02/2024	SCAL	0			
TOTAL	3.701.304,14	3.299.449,85	4.045.738,20			3.549.717,48			

(1) Ver detalle en el cuadro de Rectificaciones SBS

(2) NOR: Normal, CPP: Con Problemas Potenciales, DEF: Deficiente, DUD: Dudoso, PER: Pérdida, SCAL: Sin Calificación

Detalle de la deuda de Otros Créditos

Entidad	Deuda Anterior			Deuda a MAR 2024				Disc.
	SET 2023	DIC 2023	FEB 2024	Fecha Inf.	Calif. (2)	Monto	Días Venc.	
TOTAL								

(2) NOR: Normal, CPP: Con Problemas Potenciales, DEF: Deficiente, DUD: Dudoso, PER: Pérdida, SCAL: Sin Calificación

Detalle de vencidos

# Doc	Fuente - Acreedor	Monto *	Días Venc.
-------	-------------------	---------	------------

Utilización de Líneas de Crédito

Instituciones	**	Línea Aprobada	Línea No Utilizada	Línea Utilizada	% L. Uti.
SCOTIABANK	TCO	18.900,00			0%
SCOTIABANK	TOT		18.728,99		
BBVA	DES		2.769.292,98		
TOTAL		18.900,00	2.788.021,97		0%

**(DES): Descuentos, (TCO): Tarjetas de Crédito de Consumo, (TOT): Otras Tarjetas de Crédito

Principales Acreedores

Montos expresados en unidades de soles*

Resumen de Deudas

Descripción de la Deuda	Monto *	Días
Deuda total SBS al 29/02/2024	3.549.717,48	
% Calificación normal	100,00	
Peor Calificación (2)	NOR	
Otros Créditos	0,00	****

Detalle de deuda SBS/Microfinanzas

Institución SBS	Calif. (2)	Saldo *	% Ven.	Días Venc.	Rect.(1)
SCOTIABANK	NOR	2.627.469,55	0,00		
BCP	NOR	493.131,56	0,00		
BBVA	NOR	429.116,37	0,00		
BIF	SCAL	0,00	0,00		
Deuda Total SBS/MicroFinanzas		3.549.717,48	0		

Detalle de Riesgos SBS/Microfinanzas

Concepto	Saldo *
Deuda Directa	3.304.017,48
Deuda Indirecta	245.700,00
Deuda Castigada	0,00
Deuda Total SBS/MicroFinanzas	3.549.717,48
Línea Tarj.Cred. No utilizada	18.728,99
Total Riesgo SBS/MicroFinanzas	3.568.446,47

Detalle de deuda Otros Créditos

Empresa	Calif. (2)	Saldo *	% Ven.	Días Venc.	Disc.
Deuda Total Otros Créditos		0,00	0		

Detalle de vencidos

# Doc	Fuente - Acreedor	Monto *	Días Venc.
-------	-------------------	---------	------------

Detalle Variación

Montos expresados en unidades de soles*

Resumen de la variación

Descripción de la deuda	21/02/2024	21/03/2024	Variación
Score	0.000	0.000	0.000
Nro. Entidades SBS/Microf.	4	4	0
Riesgo Total SBS/Microf. *	4.045.738,20	3.549.717,48	
Deuda Directa	3.798.478,20	3.304.017,48	-494.460,72
Deuda Indirecta	247.260,00	245.700,00	-1.560,00
Deuda Castigada	0,00	0,00	0,00

Variación del Riesgo Total SBS/Microf. *	Antes	21/03/2024	Variación
Último Mes	4.045.738,20	3.549.717,48	-496.020,72
Último Trimestre	3.299.449,85	3.549.717,48	250.267,63
Último Semestre	3.701.304,14	3.549.717,48	-151.586,66
Último Año	8.701.268,47	3.549.717,48	-5.151.550,99

Calificación SBS/Microf.	21/02/2024	21/03/2024	Variación
% NOR (Normal)	100.00	100.00	0.00
% CPP (Con Problemas Potenciales)	0.00	0.00	0.00
% DEF (Deficiente)	0.00	0.00	0.00
% DUD (Dudoso)	0.00	0.00	0.00
% PER (Pérdida)	0.00	0.00	0.00

Deuda vencida *	21/02/2024	21/03/2024	Variación
Total deuda vencida	0,00	0,00	0,00
Deuda por Otros Créditos *	21/02/2024	21/03/2024	Variación



Total deuda otros créditos	0,00	0,00	0,00
----------------------------	------	------	------

Detalle de la variación			
Fuente - Acreedor *	21/02/2024	21/03/2024	Variación

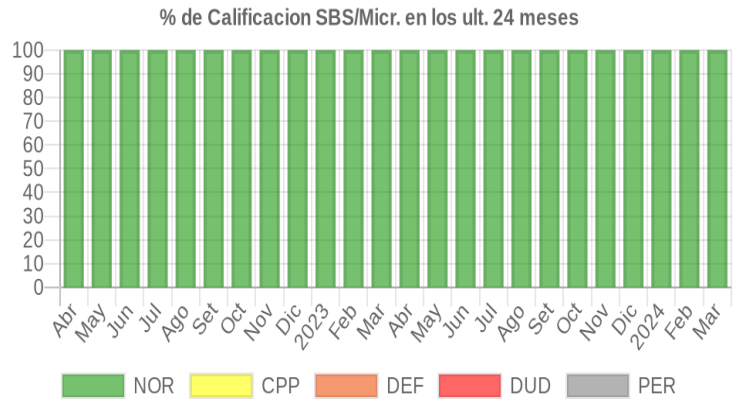
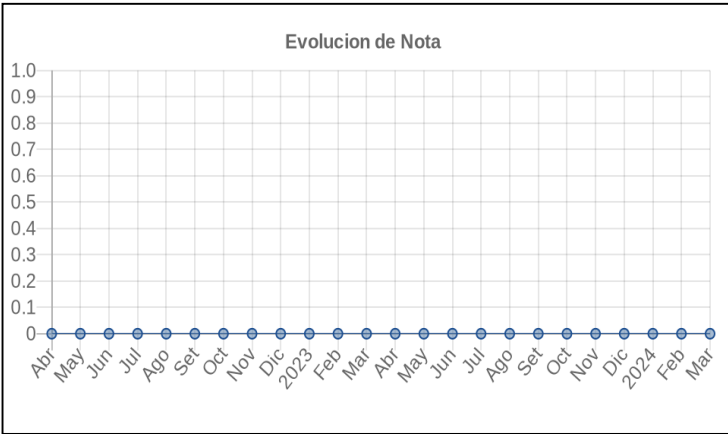
Posición Histórica

Montos expresados en unidades de soles*

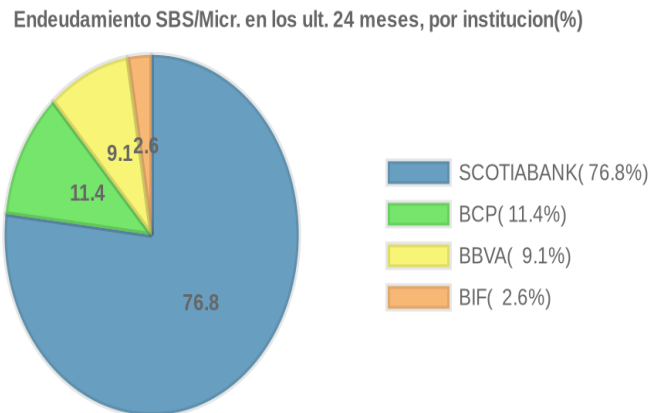
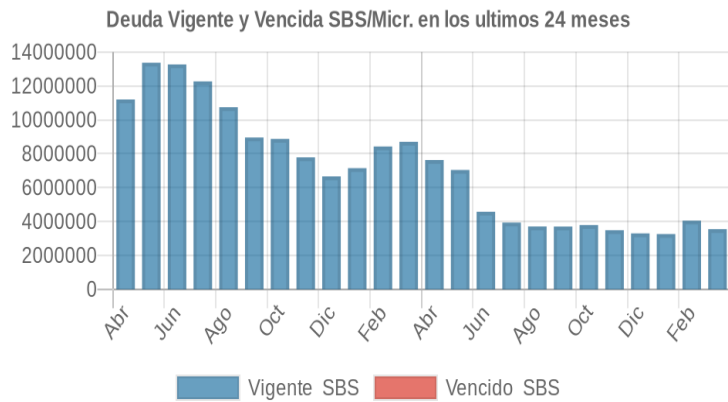
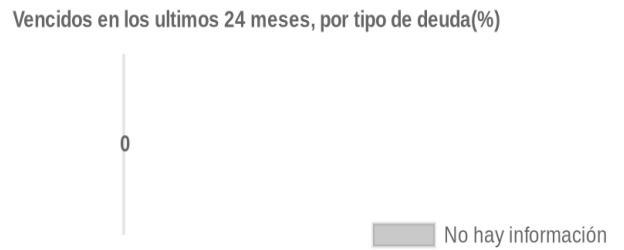
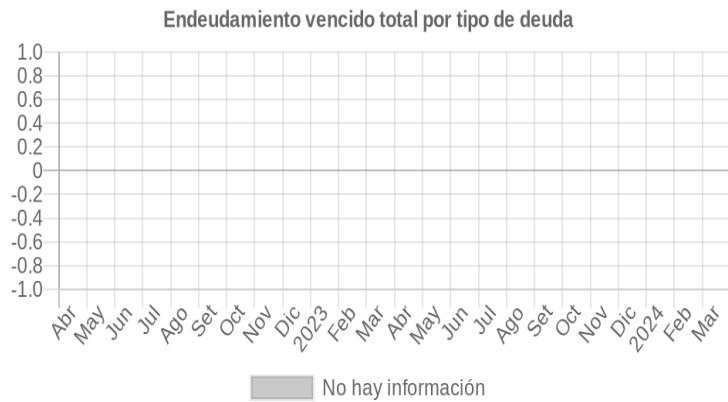
Fecha de Proceso	Sema. Actual	Sem. Riesgo	Var.	Superintendencia de Banca y Seguros (SBS/Microfinan.)				Otros Créditos	Otros Vencidos *				Ctas. Cerr./Anu.		Otros Repor. Negati.		
				# Enti.	Deuda Total *	% Cali. normal	Peor Califi. (2)		Deuda Vencida *	Protestos	Docs. Impagos	Deuda Tributaria	Deuda Laboral	Cta. Cte.		Tar. Créd.	
21/03/2024	●	0.000	⊗	4	3.549.717,48	100.00	NOR	0,00	0,00	0,00	0,00	0,00	0,00	0	0	0	
21/02/2024	●	0.000	⊗	4	4.045.738,20	100.00	NOR	0,00	0,00	0,00	0,00	0,00	0,00	0,00	0	0	0
19/01/2024	●	0.000	⊗	4	3.259.349,31	100.00	NOR	0,00	0,00	0,00	0,00	0,00	0,00	0,00	0	0	0
22/12/2023	●	0.000	⊗	3	3.299.449,85	100.00	NOR	0,00	0,00	0,00	0,00	0,00	0,00	0,00	0	0	0
23/11/2023	●	0.000	⊗	3	3.485.733,47	100.00	NOR	0,00	0,00	0,00	0,00	0,00	0,00	0,00	0	0	0
23/10/2023	●	0.000	⊗	3	3.792.407,21	100.00	NOR	0,00	0,00	0,00	0,00	0,00	0,00	0,00	0	0	0
21/09/2023	●	0.000	⊗	3	3.701.304,14	100.00	NOR	0,00	0,00	0,00	0,00	0,00	0,00	0,00	0	0	0
24/08/2023	●	0.000	⊗	3	3.703.712,45	100.00	NOR	0,00	0,00	0,00	0,00	0,00	0,00	0,00	0	0	0
24/07/2023	●	0.000	⊗	3	3.936.651,64	100.00	NOR	0,00	0,00	0,00	0,00	0,00	0,00	0,00	0	0	0
22/06/2023	●	0.000	⊗	4	4.574.177,47	100.00	NOR	0,00	0,00	0,00	0,00	0,00	0,00	0,00	0	0	0
22/05/2023	●	0.000	⊗	4	7.039.308,33	100.00	NOR	0,00	0,00	0,00	0,00	0,00	0,00	0,00	0	0	0
24/04/2023	●	0.000	⊗	4	7.628.180,22	100.00	NOR	0,00	0,00	0,00	0,00	0,00	0,00	0,00	0	0	0
22/03/2023	●	0.000	⊗	4	8.701.268,47	100.00	NOR	0,00	0,00	0,00	0,00	0,00	0,00	0,00	0	0	0
21/02/2023	●	0.000	⊗	4	8.428.277,89	100.00	NOR	0,00	0,00	0,00	0,00	0,00	0,00	0,00	0	0	0
23/01/2023	●	0.000	⊗	4	7.146.945,89	100.00	NOR	0,00	0,00	0,00	0,00	0,00	0,00	0,00	0	0	0
22/12/2022	●	0.000	⊗	4	6.661.129,08	100.00	NOR	0,00	0,00	0,00	0,00	0,00	0,00	0,00	0	0	0
23/11/2022	●	0.000	⊗	4	7.783.723,21	100.00	NOR	0,00	0,00	0,00	0,00	0,00	0,00	0,00	0	0	0
24/10/2022	●	0.000	⊗	4	8.871.780,89	100.00	NOR	0,00	0,00	0,00	0,00	0,00	0,00	0,00	0	0	0
22/09/2022	●	0.000	⊗	4	8.956.632,56	100.00	NOR	0,00	0,00	0,00	0,00	0,00	0,00	0,00	0	0	0
22/08/2022	●	0.000	⊗	4	10.743.654,40	100.00	NOR	0,00	0,00	0,00	0,00	0,00	0,00	0,00	0	0	0
22/07/2022	●	0.000	⊗	4	12.266.297,18	100.00	NOR	0,00	0,00	0,00	0,00	0,00	0,00	0,00	0	0	0
23/06/2022	●	0.000	⊗	4	13.269.105,67	100.00	NOR	0,00	0,00	0,00	0,00	0,00	0,00	0,00	0	0	0
23/05/2022	●	0.000	⊗	4	13.368.329,99	100.00	NOR	0,00	0,00	0,00	0,00	0,00	0,00	0,00	0	0	0
25/04/2022	●	0.000	⊗	4	11.199.628,37	100.00	NOR	0,00	0,00	0,00	0,00	0,00	0,00	0,00	0	0	0

Gráficos

Montos expresados en unidades de soles*



NOR: Normal, CPP: Con Problemas Potenciales, DEF: Deficiente, DUD: Dudoso, PER: Pérdida, SCAL: Sin Calificación



Reporte de Vencidos

Montos expresados en unidades de soles*

Fuente - Acreedor	DIC 2023			ENE 2024			FEB 2024			MAR 2024		
	# Docs.	Monto *	Dias V.	# Docs.	Monto *	Dias V.	# Docs.	Monto *	Dias V.	# Docs.	Monto *	Dias V.

Montos expresados en unidades de soles*

Fuente - Acreedor	AGO 2023			SET 2023			OCT 2023			NOV 2023		
	# Docs.	Monto *	Dias V.	# Docs.	Monto *	Dias V.	# Docs.	Monto *	Dias V.	# Docs.	Monto *	Dias V.

Montos expresados en unidades de soles*

Fuente - Acreedor	ABR 2023			MAY 2023			JUN 2023			JUL 2023		
	# Docs.	Monto *	Dias V.	# Docs.	Monto *	Dias V.	# Docs.	Monto *	Dias V.	# Docs.	Monto *	Dias V.

Reporte SBS/Microfinanzas

Montos expresados en unidades de soles*

Última fecha reportada por la SBS : 29/02/2024

ULTIMOS 6 MESES		OCT 2023 (SBS: SET 2023)	NOV 2023 (SBS: OCT 2023)	DIC 2023 (SBS: NOV 2023)	ENE 2024 (SBS: DIC 2023)	FEB 2024 (SBS: ENE 2024)	MAR 2024 (SBS: FEB 2024)
NOR (Normal)		100.00	100.00	100.00	100.00	100.00	100.00
% Porcentaje de	CPP (Con Problemas Pote.)	0.00	0.00	0.00	0.00	0.00	0.00
	DEF (Deficiente)	0.00	0.00	0.00	0.00	0.00	0.00
Calificación	DUD (Dudoso)	0.00	0.00	0.00	0.00	0.00	0.00
	PER (Pérdida)	0.00	0.00	0.00	0.00	0.00	0.00

Institución	OCT 2023 (SBS: SET 2023)		NOV 2023 (SBS: OCT 2023)		DIC 2023 (SBS: NOV 2023)		ENE 2024 (SBS: DIC 2023)		FEB 2024 (SBS: ENE 2024)		MAR 2024 (SBS: FEB 2024)	
	Monto *	Dias V.	Monto *	Dias V.	Monto *	Dias V.	Monto *	Dias V.	Monto *	Dias V.	Monto *	Dias V.
SCOTIABANK	3.555.606,26	1	3.425.347,32	4	3.168.170,20		2.832.393,59		3.026.516,50		2.627.469,55	
BCP	236.800,95		60.386,15		131.279,65	6	188.956,76		404.621,02		493.131,56	
BBVA							237.998,96		614.600,68		429.116,37	
BIF	0,00		0,00		0,00		0,00		0,00		0,00	
TOTAL	3.792.407,21	1	3.485.733,47	4	3.299.449,85	6	3.259.349,31		4.045.738,20		3.549.717,48	

Última fecha reportada por la SBS : 29/02/2024

Operación	OCT 2023 (SBS: SET 2023)		NOV 2023 (SBS: OCT 2023)		DIC 2023 (SBS: NOV 2023)		ENE 2024 (SBS: DIC 2023)		FEB 2024 (SBS: ENE 2024)		MAR 2024 (SBS: FEB 2024)	
	Monto *	Dias V.	Monto *	Dias V.	Monto *	Dias V.	Monto *	Dias V.	Monto *	Dias V.	Monto *	Dias V.
RESUMEN												
- Total Deuda	3.792.407,21	1	3.485.733,47	4	3.299.449,85	6	3.259.349,31		4.045.738,20		3.549.717,48	
- Línea No Utilizada	5.042.516,03		5.261.036,90		5.128.857,37		7.894.946,81		7.262.270,55		4.558.951,66	
- Línea Otorgada	18.965,00		19.190,00		18.680,00		18.545,00		19.020,00		18.900,00	
- Garantías	11.189.121,00		11.149.426,00		10.686.971,00		10.296.856,00		10.057.920,00		10.234.821,00	
CREDITOS DIRECTOS												
- CRÉDITOS VIGENTES	3.792.407,21	1	3.485.733,47	4	3.299.449,85	6	3.259.349,31		3.798.478,20		3.304.017,48	
-- GranE: Cred.Rev.LíneaTarj.Crédito	30,00		162,50		4.653,62		2.119,21		1.873,49		278,90	
-- GranE: Descuentos	664.695,70	1	514.671,76	4	488.572,95	6	611.490,63		1.308.012,08		976.551,60	
--- Letras							237.998,96		1.034.060,77		755.257,06	
--- Otros	664.695,70	1	514.671,76	4	488.572,95	6	373.491,67		273.951,31		221.294,54	
-- GranE: Préstamos	2.871.989,70		2.754.760,52		2.637.485,39		2.519.830,57		2.402.267,40		2.284.185,63	
--- NoRevolventes	2.871.989,70		2.754.760,52		2.637.485,39		2.519.830,57		2.402.267,40		2.284.185,63	
-- GranE: ArrendamientoFinanc	255.691,81		216.138,69		168.737,89		125.908,90		86.325,23		43.001,35	
CREDITOS INDIRECTOS												
- CartasFianzaOtorgadas									247.260,00		245.700,00	
LINEA NO UTIL. Y CRED. NO DESEMB.												
- LinCredDescuentos							2.689.720,21		2.483.145,03		2.769.292,98	
- LinCredTarjetaCrédito	18.934,99		19.190,00		17.049,90		17.832,79		18.673,98		18.728,99	
- LinCredEsqMultilínea	5.023.581,04		5.241.846,90		5.111.807,47		5.187.393,81		4.760.451,54		1.770.929,69	

LINEAS OTORGADAS						
- LíneasTarjetasC	18.965,00	19.190,00	18.680,00	18.545,00	19.020,00	18.900,00
GARANTIAS						
- GARANTIAS RECIBIDAS	11.189.121,70	11.149.426,47	10.686.971,59	10.296.856,72	10.057.920,60	10.234.822,15
-- 1eraHipotecasInmuebles	3.555.606,30	3.425.347,35	3.168.170,24	2.832.393,60	2.402.267,40	2.627.469,60
-- 1eraGBienesFácilRealización	1.352.307,40	1.368.351,12	1.331.985,35	1.322.359,12	1.356.229,20	1.347.672,55
-- GtiasNoPref(AvalyFianza)	6.281.208,00	6.355.728,00	6.186.816,00	6.142.104,00	6.299.424,00	6.259.680,00

Montos expresados en unidades de soles*

Última fecha reportada por la SBS : 29/02/2024

6 MESES ANTERIORES		ABR 2023 (SBS: MAR 2023)	MAY 2023 (SBS: ABR 2023)	JUN 2023 (SBS: MAY 2023)	JUL 2023 (SBS: JUN 2023)	AGO 2023 (SBS: JUL 2023)	SET 2023 (SBS: AGO 2023)
% Porcentaje	NOR (Normal)	100.00	100.00	100.00	100.00	100.00	100.00
de	CPP (Con Problemas Pote.)	0.00	0.00	0.00	0.00	0.00	0.00
Calificación	DEF (Deficiente)	0.00	0.00	0.00	0.00	0.00	0.00
	DUD (Dudoso)	0.00	0.00	0.00	0.00	0.00	0.00
	PER (Pérdida)	0.00	0.00	0.00	0.00	0.00	0.00

Institución	ABR 2023 (SBS: MAR 2023)		MAY 2023 (SBS: ABR 2023)		JUN 2023 (SBS: MAY 2023)		JUL 2023 (SBS: JUN 2023)		AGO 2023 (SBS: JUL 2023)		SET 2023 (SBS: AGO 2023)	
	Monto *	Dias V.	Monto *	Dias V.	Monto *	Dias V.	Monto *	Dias V.	Monto *	Dias V.	Monto *	Dias V.
SCOTIABANK	5.914.873,29	7	5.215.858,37		4.170.910,48	5	3.935.963,94		3.699.782,03	3	3.700.502,94	
BBCP	1.165.600,39	2	1.137.965,71	2	208.274,32	2	687,70		3.930,42		801,20	
BBVA	547.706,54		685.484,25	4	194.992,67							
BIF	0,00		0,00		0,00		0,00		0,00		0,00	
TOTAL	7.628.180,22	7	7.039.308,33	4	4.574.177,47	5	3.936.651,64		3.703.712,45	3	3.701.304,14	

Última fecha reportada por la SBS : 29/02/2024

Operación	ABR 2023 (SBS: MAR 2023)		MAY 2023 (SBS: ABR 2023)		JUN 2023 (SBS: MAY 2023)		JUL 2023 (SBS: JUN 2023)		AGO 2023 (SBS: JUL 2023)		SET 2023 (SBS: AGO 2023)	
	Monto *	Dias V.	Monto *	Dias V.	Monto *	Dias V.	Monto *	Dias V.	Monto *	Dias V.	Monto *	Dias V.
RESUMEN												
- Total Deuda	7.628.180,22	7	7.039.308,33	4	4.574.177,47	5	3.936.651,64		3.703.712,45	3	3.701.304,14	
- Línea No Utilizada	7.177.256,15		7.591.173,17		9.317.539,32		7.649.384,32		7.680.166,04		5.139.485,90	
- Línea Otorgada	18.810,00		18.575,00		18.395,00		18.140,00		18.040,00		18.475,00	
- Garantías	12.008.530,00		12.692.396,00		11.574.997,00		11.237.411,00		10.960.979,00		10.425.112,00	
CREDITOS DIRECTOS												
- CRÉDITOS VIGENTES	7.628.180,22	7	7.039.308,33	4	4.574.177,47	5	3.936.651,64		3.703.712,45	3	3.701.304,14	
-- GranE: Cred.Rev.LíneaTarj. Crédito	7.025,11		914,92		683,50		747,70		4.894,42		2.157,67	
-- GranE: Descuentos	3.526.190,25	7	3.130.425,04	4	825.656,49	5	349.606,38		270.577,57	3	420.343,02	
--- Letras	1.914.915,50	2	1.952.733,68	4	402.583,49	2						
--- Otros	1.611.274,75	7	1.177.691,36	2	423.073,00	5	349.606,38		270.577,57	3	420.343,02	
-- GranE: Préstamos	3.570.128,17		3.454.382,40		3.338.419,53		3.222.036,97		3.105.443,17		2.988.825,80	
--- NoRevolventes	3.570.128,17		3.454.382,40		3.338.419,53		3.222.036,97		3.105.443,17		2.988.825,80	
-- GranE: ArrendamientoFinanc	524.836,69		453.585,97		409.417,95		364.260,59		322.797,29		289.977,65	
LINEA NO UTIL. Y CRED. NO DESEMB.												
- LinCredDescuentos	3.762.000,00		3.715.000,00		3.679.000,00		1.814.000,00		1.804.000,00			
- LinCredTarjetaCrédito	18.360,36		17.660,06		18.395,00		18.080,06		17.072,76		18.130,81	
- LinCredEsqMultilínea	3.396.895,79		3.858.513,11		5.620.144,32		5.817.304,26		5.859.093,28		5.121.355,09	
LINEAS OTORGADAS												
- LíneasTarjetasC	18.810,00		18.575,00		18.395,00		18.140,00		18.040,00		18.475,00	
GARANTIAS												
- GARANTIAS RECIBIDAS	12.008.530,60		12.692.396,73		11.574.997,84		11.237.412,40		10.960.979,95		10.425.113,54	
-- 1eraHipotecasInmuebles	3.570.128,17		5.215.858,45		4.170.910,53		3.935.963,98		3.699.782,07		2.988.825,80	
-- 1eraGBienesFácilRealización	2.208.530,43		1.324.498,28		1.311.663,31		1.293.480,42		1.286.349,88		1.317.367,74	
-- GtiasNoPref(AvalyFianza)	6.229.872,00		6.152.040,00		6.092.424,00		6.007.968,00		5.974.848,00		6.118.920,00	

Reporte SBS/Microfinanzas por entidades

Reportado por : SCOTIABANK



Última fecha reportada por la SBS : 29/02/2024

Operación	OCT 2023 (SBS: SET2023)		NOV 2023 (SBS: OCT2023)		DIC 2023 (SBS: NOV2023)		ENE 2024 (SBS: DIC2023)		FEB 2024 (SBS: ENE2024)		MAR 2024 (SBS: FEB2024)	
	Monto *	Dias V.	Monto *	Dias V.	Monto *	Dias V.	Monto *	Dias V.	Monto *	Dias V.	Monto *	Dias V.
Calificación (2)	NOR		NOR		NOR		NOR		NOR		NOR	
RESUMEN												
- Total Deuda	3.555.606,26	1	3.425.347,32	4	3.168.170,20		2.832.393,59		3.026.516,50		2.627.469,55	
- Línea No Utilizada	3.004.740,21		3.018.941,86		3.019.131,71		3.169.990,82		2.904.696,61		18.728,99	
- Línea Otorgada	18.965,00		19.190,00		18.680,00		18.545,00		19.020,00		18.900,00	
- Garantías	8.154.721,00		8.079.026,00		7.698.171,00		7.329.656,00		7.014.720,00		7.210.821,00	
CREDITOS DIRECTOS												
- CRÉDITOS VIGENTES	3.555.606,26	1	3.425.347,32	4	3.168.170,20		2.832.393,59		3.026.516,50		2.627.469,55	
-- GranE: Cred.Rev.LíneaTarj. Crédito	30,00				1.628,77		712,17		346,54		171,10	
-- GranE: Descuentos	427.894,75	1	454.448,11	4	360.318,15		185.941,95		537.577,33		300.111,47	
--- Letras									398.131,45		212.473,74	
--- Otros	427.894,75	1	454.448,11	4	360.318,15		185.941,95		139.445,88		87.637,73	
-- GranE: Préstamos	2.871.989,70		2.754.760,52		2.637.485,39		2.519.830,57		2.402.267,40		2.284.185,63	
--- NoRevolventes	2.871.989,70		2.754.760,52		2.637.485,39		2.519.830,57		2.402.267,40		2.284.185,63	
-- GranE: ArrendamientoFinanc	255.691,81		216.138,69		168.737,89		125.908,90		86.325,23		43.001,35	
LINEA NO UTIL. Y CRED. NO DESEMB.												
- LinCredTarjetaCrédito	18.934,99		19.190,00		17.049,90		17.832,79		18.673,98		18.728,99	
- LinCredEsqMultilínea	2.985.805,22		2.999.751,86		3.002.081,81		3.152.158,03		2.886.022,63			
LINEAS OTORGADAS												
- LíneasTarjetasC	18.965,00		19.190,00		18.680,00		18.545,00		19.020,00		18.900,00	
GARANTIAS												
- GARANTIAS RECIBIDAS	8.154.721,70		8.079.026,47		7.698.171,59		7.329.656,72		7.014.720,60		7.210.822,15	
-- 1eraHipotecasInmuebles	3.555.606,30		3.425.347,35		3.168.170,24		2.832.393,60		2.402.267,40		2.627.469,60	
-- 1eraGBienesFácilRealización	1.352.307,40		1.368.351,12		1.331.985,35		1.322.359,12		1.356.229,20		1.347.672,55	
-- GtíasNoPref(AvalyFianza)	3.246.808,00		3.285.328,00		3.198.016,00		3.174.904,00		3.256.224,00		3.235.680,00	

Última fecha reportada por la SBS : 29/02/2024

Operación	ABR 2023 (SBS: MAR2023)		MAY 2023 (SBS: ABR2023)		JUN 2023 (SBS: MAY2023)		JUL 2023 (SBS: JUN2023)		AGO 2023 (SBS: JUL2023)		SET 2023 (SBS: AGO2023)	
	Monto *	Dias V.	Monto *	Dias V.	Monto *	Dias V.	Monto *	Dias V.	Monto *	Dias V.	Monto *	Dias V.
Calificación (2)	NOR		NOR		NOR		NOR		NOR		NOR	
RESUMEN												
- Total Deuda	5.914.873,29	7	5.215.858,37		4.170.910,48	5	3.935.963,94		3.699.782,03	3	3.700.502,94	
- Línea No Utilizada	3.465.700,81		3.911.684,86		4.745.921,95		2.933.673,64		2.993.695,16		2.923.287,72	
- Línea Otorgada	18.810,00		18.575,00		18.395,00		18.140,00		18.040,00		18.475,00	
- Garantías	8.998.930,00		9.720.396,00		8.631.797,00		8.335.011,00		8.074.579,00		7.469.112,00	
CREDITOS DIRECTOS												
- CRÉDITOS VIGENTES	5.914.873,29	7	5.215.858,37		4.170.910,48	5	3.935.963,94		3.699.782,03	3	3.700.502,94	
-- GranE: Cred.Rev.LíneaTarj. Crédito	449,00		914,92				60,00		964,00		1.356,47	
-- GranE: Descuentos	1.819.459,43	7	1.306.975,08		423.073,00	5	349.606,38		270.577,57	3	420.343,02	
--- Letras	573.898,44		317.583,14									
--- Otros	1.245.560,99	7	989.391,94		423.073,00	5	349.606,38		270.577,57	3	420.343,02	
-- GranE: Préstamos	3.570.128,17		3.454.382,40		3.338.419,53		3.222.036,97		3.105.443,17		2.988.825,80	
--- NoRevolventes	3.570.128,17		3.454.382,40		3.338.419,53		3.222.036,97		3.105.443,17		2.988.825,80	
-- GranE: ArrendamientoFinanc	524.836,69		453.585,97		409.417,95		364.260,59		322.797,29		289.977,65	
LINEA NO UTIL. Y CRED. NO DESEMB.												
- LinCredDescuentos	1.881.000,00		1.857.500,00		1.839.500,00							
- LinCredTarjetaCrédito	18.360,36		17.660,06		18.395,00		18.080,06		17.072,76		18.130,81	
- LinCredEsqMultilínea	1.566.340,45		2.036.524,80		2.888.026,95		2.915.593,58		2.976.622,40		2.905.156,91	
LINEAS OTORGADAS												
- LíneasTarjetasC	18.810,00		18.575,00		18.395,00		18.140,00		18.040,00		18.475,00	
GARANTIAS												
- GARANTIAS RECIBIDAS	8.998.930,60		9.720.396,73		8.631.797,84		8.335.012,40		8.074.579,95		7.469.113,54	
-- 1eraHipotecasInmuebles	3.570.128,17		5.215.858,45		4.170.910,53		3.935.963,98		3.699.782,07		2.988.825,80	
-- 1eraGBienesFácilRealización	2.208.530,43		1.324.498,28		1.311.663,31		1.293.480,42		1.286.349,88		1.317.367,74	
-- GtíasNoPref(AvalyFianza)	3.220.272,00		3.180.040,00		3.149.224,00		3.105.568,00		3.088.448,00		3.162.920,00	

Reportado por : BCP



Última fecha reportada por la SBS : 29/02/2024

Operación	OCT 2023 (SBS: SET2023)		NOV 2023 (SBS: OCT2023)		DIC 2023 (SBS: NOV2023)		ENE 2024 (SBS: DIC2023)		FEB 2024 (SBS: ENE2024)		MAR 2024 (SBS: FEB2024)	
	Monto *	Dias V.	Monto *	Dias V.	Monto *	Dias V.	Monto *	Dias V.	Monto *	Dias V.	Monto *	Dias V.
Calificación (2)	NOR		NOR		NOR		NOR		NOR		NOR	
RESUMEN												
- Total Deuda	236.800,95		60.386,15		131.279,65	6	188.956,76		404.621,02		493.131,56	
- Línea No Utilizada	2.037.775,82		2.242.095,04		2.109.725,66		2.035.235,78		1.874.428,91		1.770.929,69	
CREDITOS DIRECTOS												
- CRÉDITOS VIGENTES	236.800,95		60.386,15		131.279,65	6	188.956,76		404.621,02		493.131,56	
-- GranE: Cred.Rev.LíneaTarj. Crédito			162,50		3.024,85		1.407,04		1.526,95		107,80	
-- GranE: Descuentos	236.800,95		60.223,65		128.254,80	6	187.549,72		403.094,07		493.023,76	
--- Letras									268.588,64		359.366,95	
--- Otros	236.800,95		60.223,65		128.254,80	6	187.549,72		134.505,43		133.656,81	
LINEA NO UTIL. Y CRED. NO DESEMB.												
- LinCredEsqMultilínea	2.037.775,82		2.242.095,04		2.109.725,66		2.035.235,78		1.874.428,91		1.770.929,69	

Última fecha reportada por la SBS : 29/02/2024

Operación	ABR 2023 (SBS: MAR2023)		MAY 2023 (SBS: ABR2023)		JUN 2023 (SBS: MAY2023)		JUL 2023 (SBS: JUN2023)		AGO 2023 (SBS: JUL2023)		SET 2023 (SBS: AGO2023)	
	Monto *	Dias V.	Monto *	Dias V.	Monto *	Dias V.	Monto *	Dias V.	Monto *	Dias V.	Monto *	Dias V.
Calificación (2)	NOR		NOR		NOR		NOR		NOR		NOR	
RESUMEN												
- Total Deuda	1.165.600,39	2	1.137.965,71	2	208.274,32	2	687,70		3.930,42		801,20	
- Línea No Utilizada	1.078.155,34		1.078.988,31		1.996.317,37		2.176.110,68		2.160.870,88		2.216.198,18	
CREDITOS DIRECTOS												
- CRÉDITOS VIGENTES	1.165.600,39	2	1.137.965,71	2	208.274,32	2	687,70		3.930,42		801,20	
-- GranE: Cred.Rev.LíneaTarj. Crédito	6.576,11				683,50		687,70		3.930,42		801,20	
-- GranE: Descuentos	1.159.024,28	2	1.137.965,71	2	207.590,82	2						
--- Letras	793.310,52	2	949.666,29	2	207.590,82	2						
--- Otros	365.713,76		188.299,42	2								
LINEA NO UTIL. Y CRED. NO DESEMB.												
- LinCredEsqMultilínea	1.078.155,34		1.078.988,31		1.996.317,37		2.176.110,68		2.160.870,88		2.216.198,18	

Reportado por : BBVA

Última fecha reportada por la SBS : 29/02/2024

Operación	OCT 2023 (SBS: SET2023)		NOV 2023 (SBS: OCT2023)		DIC 2023 (SBS: NOV2023)		ENE 2024 (SBS: DIC2023)		FEB 2024 (SBS: ENE2024)		MAR 2024 (SBS: FEB2024)	
	Monto *	Dias V.	Monto *	Dias V.	Monto *	Dias V.	Monto *	Dias V.	Monto *	Dias V.	Monto *	Dias V.
Calificación (2)							NOR		NOR		NOR	
RESUMEN												
- Total Deuda							237.998,96		614.600,68		429.116,37	
- Línea No Utilizada							2.689.720,21		2.483.145,03		2.769.292,98	
CREDITOS DIRECTOS												
- CRÉDITOS VIGENTES							237.998,96		367.340,68		183.416,37	
-- GranE: Descuentos							237.998,96		367.340,68		183.416,37	
--- Letras							237.998,96		367.340,68		183.416,37	
CREDITOS INDIRECTOS												
- CartasFianzaOtorgadas									247.260,00		245.700,00	
LINEA NO UTIL. Y CRED. NO DESEMB.												
- LinCredDescuentos							2.689.720,21		2.483.145,03		2.769.292,98	

Última fecha reportada por la SBS : 29/02/2024

Operación	ABR 2023 (SBS: MAR2023)		MAY 2023 (SBS: ABR2023)		JUN 2023 (SBS: MAY2023)		JUL 2023 (SBS: JUN2023)		AGO 2023 (SBS: JUL2023)		SET 2023 (SBS: AGO2023)	
	Monto *	Dias V.	Monto *	Dias V.	Monto *	Dias V.	Monto *	Dias V.	Monto *	Dias V.	Monto *	Dias V.
Calificación (2)	NOR		NOR		NOR							
RESUMEN												
- Total Deuda	547.706,54		685.484,25	4	194.992,67							
CREDITOS DIRECTOS												
- CRÉDITOS VIGENTES	547.706,54		685.484,25	4	194.992,67							
-- GranE: Descuentos	547.706,54		685.484,25	4	194.992,67							
--- Letras	547.706,54		685.484,25	4	194.992,67							



Reportado por : BIF

Última fecha reportada por la SBS : 29/02/2024

Operación	OCT 2023 (SBS: SET2023)		NOV 2023 (SBS: OCT2023)		DIC 2023 (SBS: NOV2023)		ENE 2024 (SBS: DIC2023)		FEB 2024 (SBS: ENE2024)		MAR 2024 (SBS: FEB2024)	
	Monto *	Dias V.	Monto *	Dias V.	Monto *	Dias V.	Monto *	Dias V.	Monto *	Dias V.	Monto *	Dias V.
Calificación (2)	SCAL		SCAL		SCAL		SCAL		SCAL		SCAL	
RESUMEN												
- Garantías	3.034.400,00		3.070.400,00		2.988.800,00		2.967.200,00		3.043.200,00		3.024.000,00	
GARANTIAS												
- GARANTIAS RECIBIDAS	3.034.400,00		3.070.400,00		2.988.800,00		2.967.200,00		3.043.200,00		3.024.000,00	
-- GtiasNoPref(AvalyFianza)	3.034.400,00		3.070.400,00		2.988.800,00		2.967.200,00		3.043.200,00		3.024.000,00	

Última fecha reportada por la SBS : 29/02/2024

Operación	ABR 2023 (SBS: MAR2023)		MAY 2023 (SBS: ABR2023)		JUN 2023 (SBS: MAY2023)		JUL 2023 (SBS: JUN2023)		AGO 2023 (SBS: JUL2023)		SET 2023 (SBS: AGO2023)	
	Monto *	Dias V.	Monto *	Dias V.	Monto *	Dias V.	Monto *	Dias V.	Monto *	Dias V.	Monto *	Dias V.
Calificación (2)	NOR		NOR		NOR		NOR		NOR		SCAL	
RESUMEN												
- Línea No Utilizada	2.633.400,00		2.600.500,00		2.575.300,00		2.539.600,00		2.525.600,00			
- Garantías	3.009.600,00		2.972.000,00		2.943.200,00		2.902.400,00		2.886.400,00		2.956.000,00	
LINEA NO UTIL. Y CRED. NO DESEMB.												
- LinCredDescuentos	1.881.000,00		1.857.500,00		1.839.500,00		1.814.000,00		1.804.000,00			
- LinCredEsqMultilinea	752.400,00		743.000,00		735.800,00		725.600,00		721.600,00			
GARANTIAS												
- GARANTIAS RECIBIDAS	3.009.600,00		2.972.000,00		2.943.200,00		2.902.400,00		2.886.400,00		2.956.000,00	
-- GtiasNoPref(AvalyFianza)	3.009.600,00		2.972.000,00		2.943.200,00		2.902.400,00		2.886.400,00		2.956.000,00	

Rectificaciones SBS

Entidad	Periodo SBS	Cuenta	Concepto Rectificación	Dice	Debe Decir
---------	-------------	--------	------------------------	------	------------

Aval/Codeudor

Montos expresados en unidades de soles*

Es Avalista de:			Información reportada por la SBS al 31/01/2024		
Tipo Doc	Nro Documento	Nombre/Razón Social	Act	Pre	12m
RUC	20100449871	ACTUALIDADES PUBLICITARIAS S.A.C.			
Institución SBS		Calif. (2)	Saldo *		
BANCO DE CREDITO DEL PERÚ		NOR	401.632,09		

Montos expresados en unidades de soles*

Quiénes lo Avalan:			Información reportada por la SBS al 31/01/2024		
Tipo Doc	Nro Documento	Nombre/Razón Social	Act	Pre	12m
DNI	06542685	DE FERRARI FERRARI BRUNO DARIO VITTORIO			
Institución SBS		Calif. (2)	Saldo *		
SCOTIABANK PERU S A A		NOR	1.628.112,00		
RUC	20100449871	ACTUALIDADES PUBLICITARIAS S.A.C.			
Institución SBS		Calif. (2)	Saldo *		
SCOTIABANK PERU S A A		NOR	1.628.112,00		

Montos expresados en unidades de soles*

Es Avalista de:

Información Reportada por Entidades de Microfinanzas / Otros Créditos

Tipo Doc	Nro Documento	Nombre/Razón Social	Act	Pre	12m
----------	---------------	---------------------	-----	-----	-----

Montos expresados en unidades de soles*

Quiénes lo Avalan:

Información Reportada por Entidades de Microfinanzas / Otros Créditos

Tipo Doc	Nro Documento	Nombre/Razón Social	Act	Pre	12m
----------	---------------	---------------------	-----	-----	-----

Documentos Protestados como Deudor/Aceptante

Montos expresados en unidades*

Reportado por la Cámara de Comercio de Lima (CCL)

Documentos Protestados sin Regularizar

	# Doc	Monto (S/) *	Max Días Venc.
Total:	0	0,00	

Tipo de Cambio 3.780

Nro. Secuencia	Tip. ** Reg.	Acreedor/Girador	Tipo Doc.	Moneda	Monto *	Monto * (S/)	Boletín	F. Protesto	F. Venc	Días Venc.
----------------	--------------	------------------	-----------	--------	---------	--------------	---------	-------------	---------	------------

**PR: Protestos, CJ: Cobranza Judicial, MO: Moras, PP: Procesos Penales

Montos expresados en unidades*

Reportado por la Cámara de Comercio de Lima (CCL)

Documentos Protestados Regularizados

	# Doc	Monto (S/) *
Total:	0	0,00

Nro. Secuencia	Tip. ** Reg.	Acreedor/Girador	Tipo Doc.	Moneda	Monto *	Monto * (S/)	Boletín	F. Protesto	F. Venc.	F. Reg
----------------	--------------	------------------	-----------	--------	---------	--------------	---------	-------------	----------	--------

**PR: Protestos, CJ: Cobranza Judicial, MO: Moras, PP: Procesos Penales

Documentos Protestados como Acreedor/Girador

Montos expresados en unidades*

Reportado por la Cámara de Comercio de Lima (CCL)

Documentos Protestados sin Regularizar

	# Doc	Monto (S/) *	Max Días Venc.
Total:	15	441.618,88	1,696

Se muestran hasta los 10 primeros documentos ordenados por Fecha de Boletín de la CCL

Tipo de Cambio 3.780

Nro. Secuencia	Tip. ** Reg.	Deudor/Aceptante	Tipo Doc.	Moneda	Monto *	Monto * (S/)	Boletín	F. Protesto	F. Venc	Días Venc.
10004694918	PR	CONSERVAS RICOFRÉS S.R.L.	LET	US\$	15.798,58	59.718,63	07/2023	03/07/2023	/ /	262
10004694933	PR	CONSERVAS RICOFRÉS S.R.L.	LET	US\$	10.913,49	41.252,99	07/2023	05/07/2023	/ /	260
10004694880	PR	CONSERVAS RICOFRÉS S.R.L.	LET	US\$	11.322,54	42.799,20	06/2023	28/06/2023	/ /	267
91528	PR	AJEPROCESOS S.A.C.	FAN	US\$	7.632,24	28.849,87	04/2023	28/04/2023	07/04/2023	349
90996	PR	AJEPROCESOS S.A.C.	FAN	US\$	7.632,24	28.849,87	04/2023	21/04/2023	31/03/2023	356
91527	PR	AJEPROCESOS S.A.C.	FAN	US\$	5.841,00	22.078,98	04/2023	28/04/2023	07/04/2023	349
91526	PR	AJEPROCESOS S.A.C.	FAN	US\$	5.841,00	22.078,98	04/2023	28/04/2023	07/04/2023	349
90452	PR	AJEPROCESOS S.A.C.	FAN	US\$	5.023,26	18.987,92	04/2023	13/04/2023	24/03/2023	363
90451	PR	AJEPROCESOS S.A.C.	FAN	US\$	2.632,70	9.951,61	04/2023	13/04/2023	24/03/2023	363
85868	PR	AJEPROCESOS S.A.C.	FAN	US\$	7.740,92	29.260,68	03/2023	17/03/2023	24/02/2023	391

**PR: Protestos, CJ: Cobranza Judicial, MO: Moras, PP: Procesos Penales

Montos expresados en unidades*

Reportado por la Cámara de Comercio de Lima (CCL)

Documentos Protestados Regularizados

	# Doc	Monto (S/) *
Total:	17	1.212.126,66

Se muestran hasta los 10 primeros documentos ordenados por Fecha de Boletín de la CCL

Nro. Secuencia	Tip. ** Reg.	Deudor/Aceptante	Tipo Doc.	Moneda	Monto *	Monto * (S/)	Boletín	F. Protesto	F. Venc.	F. Reg
6583941	PR	CORPORACION BELCEN S.A.C. - BELCEN S.A.C.	LET	US\$	14.175,41	52.576,60	06/2023	13/06/2023	29/05/2023	15/09/2023
6578130	PR	CORPORACION BELCEN S.A.C. - BELCEN S.A.C.	LET	US\$	14.020,58	52.002,33	05/2023	22/05/2023	05/05/2023	15/09/2023
6578183	PR	CORPORACION BELCEN S.A.C. - BELCEN S.A.C.	LET	US\$	8.009,56	29.707,46	05/2023	24/05/2023	10/05/2023	15/09/2023
6571702	PR	CORPORACION BELCEN S.A.C. - BELCEN S.A.C.	LET	US\$	17.480,69	64.835,88	04/2023	26/04/2023	12/04/2023	15/09/2023
6569908	PR	CORPORACION BELCEN S.A.C. - BELCEN S.A.C.	LET	US\$	3.362,48	12.471,44	04/2023	11/04/2023	24/03/2023	15/09/2023
6563605	PR	CORPORACION BELCEN S.A.C. - BELCEN S.A.C.	LET	US\$	34.962,19	129.674,76	03/2023	01/03/2023	14/02/2023	15/09/2023
6563633	PR	CORPORACION BELCEN S.A.C. - BELCEN S.A.C.	LET	US\$	34.824,14	129.162,74	03/2023	01/03/2023	15/02/2023	15/09/2023
6563637	PR	CORPORACION BELCEN S.A.C. - BELCEN S.A.C.	LET	US\$	15.732,99	58.353,66	03/2023	01/03/2023	15/02/2023	15/09/2023
6564697	PR	CORPORACION BELCEN S.A.C. - BELCEN S.A.C.	LET	US\$	13.054,28	48.418,32	03/2023	16/03/2023	01/03/2023	15/09/2023
6564615	PR	CORPORACION BELCEN S.A.C. - BELCEN S.A.C.	LET	US\$	8.027,45	29.773,81	03/2023	14/03/2023	27/02/2023	15/09/2023

**PR: Protestos, CJ: Cobranza Judicial, MO: Moras, PP: Procesos Penales

Detalle de Vencidos

Comercio Exterior

Montos expresados en unidades de dólares

Muestra información reportada por la SUNAT desde el 07/02/2011

Resumen por Ejercicio

Ejercicio	Actividad	Número de Operaciones	Importe USD *	N° Países	3 países con mayor número de operaciones
2024	EXPORTACIÓN	1	8.680,75	1	ECUADOR
	IMPORTACIÓN	5	903.911,86	3	CHINA, GERMANY, JAPAN
2023	EXPORTACIÓN	26	173.795,58	2	BOLIVIA, ECUADOR
	IMPORTACIÓN	27	3.522.458,96	8	CHINA, JAPAN, BRAZIL
2022	EXPORTACIÓN	18	158.966,01	2	BOLIVIA, ECUADOR
	IMPORTACIÓN	33	5.926.969,25	8	CHINA, JAPAN, BRAZIL
2021	EXPORTACIÓN	35	378.552,22	2	BOLIVIA, ECUADOR
	IMPORTACIÓN	35	4.479.346,87	7	CHINA, BRAZIL, GERMANY
2020	EXPORTACIÓN	15	523.861,33	2	ECUADOR, UNITED KINGDOM
	IMPORTACIÓN	45	3.551.229,27	10	CHINA, JAPAN, SPAIN

Resumen por Meses

Actividad	Ejercicio	Mes	Número de Operaciones	Importe USD *	N° Países	3 países con mayor número de operaciones	
EXPORTACIÓN	2024	ENERO	1	8.680,75	1	ECUADOR	
		2023	DICIEMBRE	4	15.440,00	1	BOLIVIA
			NOVIEMBRE	2	15.972,75	1	BOLIVIA, ECUADOR
			OCTUBRE	1	2.512,00	1	BOLIVIA
			SETIEMBRE	7	35.730,75	1	BOLIVIA, ECUADOR
			AGOSTO	3	22.490,75	1	BOLIVIA, ECUADOR
			JULIO	5	28.244,75	1	BOLIVIA, ECUADOR
			JUNIO	1	3.643,50	1	BOLIVIA
			MAYO	2	35.030,08	1	ECUADOR
			MARZO	1	14.731,00	1	ECUADOR
		2022	DICIEMBRE	2	25.243,15	2	BOLIVIA, ECUADOR
			NOVIEMBRE	1	2.806,00	2	BOLIVIA
			OCTUBRE	5	24.600,20	2	BOLIVIA, ECUADOR

		SETIEMBRE	3	24.082,50	2	BOLIVIA,ECUADOR
		AGOSTO	3	28.958,75	2	ECUADOR,BOLIVIA
		MAYO	2	31.942,06	2	ECUADOR
		ABRIL	1	12.945,00	2	ECUADOR
	2021	FEBRERO	1	8.388,35	2	ECUADOR
		DICIEMBRE	3	24.698,50	1	BOLIVIA,ECUADOR
		NOVIEMBR	3	8.358,89	1	BOLIVIA
		OCTUBRE	6	23.355,22	1	BOLIVIA
		SETIEMBRE	12	102.849,33	1	BOLIVIA,ECUADOR
		AGOSTO	2	30.821,26	1	ECUADOR
		JULIO	4	78.120,13	1	BOLIVIA,ECUADOR
		JUNIO	1	3.343,13	1	ECUADOR
		MAYO	1	42.005,45	1	ECUADOR
		MARZO	1	36.586,30	1	ECUADOR
	2020	FEBRERO	2	28.414,01	1	BOLIVIA,ECUADOR
		DICIEMBRE	3	102.345,00	1	ECUADOR
		NOVIEMBR	3	122.342,35	1	ECUADOR
		OCTUBRE	1	41.086,95	1	ECUADOR
		SETIEMBRE	1	27.268,00	1	ECUADOR
		AGOSTO	1	42.281,00	1	ECUADOR
		JULIO	2	80.015,43	1	ECUADOR
		JUNIO	3	85.098,60	1	ECUADOR,UNITED KINGDOM
		MAYO	1	23.424,00	1	ECUADOR
IMPORTACIÓN	2024	FEBRERO	3	605.150,95	2	CHINA,JAPAN
		ENERO	2	298.760,92	2	CHINA,GERMANY
	2023	DICIEMBRE	1	42.401,16	1	CHINA
		NOVIEMBR	5	602.036,48	2	CHINA,SPAIN
		OCTUBRE	2	202.536,97	1	CHINA
		SETIEMBRE	3	444.461,47	2	CHINA,BRAZIL
		JULIO	1	477.448,68	1	CHINA
		JUNIO	1	333.334,29	1	JAPAN
		MAYO	3	415.395,39	2	CHINA,JAPAN
		ABRIL	3	159.567,57	2	JAPAN,SWITZERLAND
		MARZO	1	310.011,04	1	JAPAN
		FEBRERO	4	216.232,23	4	CHINA,GERMANY,JAPAN
		ENERO	3	319.033,68	2	CHINA,FRANCE
	2022	DICIEMBRE	4	537.212,81	3	CHINA,GERMANY,"KOREA, REPUBLIC OF"
		NOVIEMBR	5	918.766,57	3	CHINA,SPAIN,JAPAN
		OCTUBRE	2	350.350,10	2	JAPAN,"KOREA, REPUBLIC OF"
		SETIEMBRE	4	996.375,17	2	CHINA,"KOREA, REPUBLIC OF"
		AGOSTO	1	20.449,27	1	BRAZIL
		JULIO	3	391.078,11	2	CHINA,GERMANY
		JUNIO	5	1.090.695,61	4	JAPAN,UNITED STATES,BRAZIL
		MAYO	1	100.572,97	1	CHINA
		ABRIL	2	321.192,21	2	BRAZIL,CHINA
		MARZO	3	534.215,13	2	CHINA,BRAZIL
		FEBRERO	2	641.592,95	2	CHINA,"KOREA, REPUBLIC OF"
		ENERO	1	24.468,36	1	JAPAN
	2021	DICIEMBRE	1	96.967,51	1	BELGIUM
		OCTUBRE	9	1.498.559,30	3	CHINA,GERMANY,FRANCE
		SETIEMBRE	1	112.200,78	1	CHINA
		AGOSTO	1	15.347,41	1	BRAZIL
		JULIO	4	1.004.719,38	1	CHINA
		JUNIO	3	370.821,41	2	CHINA,BRAZIL
		MAYO	1	2.079,67	1	BRAZIL
		ABRIL	9	694.744,74	5	CHINA,GERMANY,SPAIN
		MARZO	1	24.474,62	1	BRAZIL
		FEBRERO	2	298.461,63	2	BRAZIL,CHINA
		ENERO	3	360.970,40	3	BELGIUM,CHINA,GERMANY
	2020	DICIEMBRE	1	6.512,24	1	SPAIN
		NOVIEMBR	6	372.656,88	4	JAPAN,UNITED STATES,GERMANY
		OCTUBRE	5	374.005,10	3	CHINA,UNITED STATES,BRAZIL
		SETIEMBRE	8	655.104,38	3	CHINA,UNITED STATES,GERMANY
		AGOSTO	3	116.354,30	3	CHINA,ITALY,"KOREA, REPUBLIC OF"
		JULIO	6	410.953,66	4	CHINA,SPAIN,JAPAN
		JUNIO	1	196.657,08	1	CHINA



	MAYO	3	318.036,36	3	BRAZIL,FRANCE,JAPAN
	ABRIL	5	419.562,18	3	CHINA,JAPAN,GERMANY
	MARZO	4	316.066,98	3	JAPAN,BRAZIL,SPAIN
	FEBRERO	2	364.997,63	2	SPAIN,JAPAN
	ENERO	1	322,50	1	CHINA

PUBLICACIÓN DIARIO "EL PERUANO"

Reporte Otros Créditos

Institución	OCT 2023		NOV 2023		DIC 2023		ENE 2024		FEB 2024		MAR 2024	
	Monto *	Dias V.	Monto *	Dias V.	Monto *	Dias V.	Monto *	Dias V.	Monto *	Dias V.	Monto *	Dias V.

Institución	ABR 2023		MAY 2023		JUN 2023		JUL 2023		AGO 2023		SET 2023	
	Monto *	Dias V.	Monto *	Dias V.	Monto *	Dias V.	Monto *	Dias V.	Monto *	Dias V.	Monto *	Dias V.

Reporte Otros Créditos por entidades

Sin Información