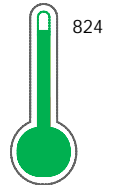


El reporte contiene solo los títulos seleccionados

- | | | | | | |
|---|---|--|---|---|---|
| <input checked="" type="checkbox"/> Información General | <input checked="" type="checkbox"/> Consulta Rápida | <input checked="" type="checkbox"/> Principales Acreedores | <input checked="" type="checkbox"/> Detalle Variación | <input checked="" type="checkbox"/> Posición Histórica | <input checked="" type="checkbox"/> Gráficos |
| <input checked="" type="checkbox"/> Rep. Vencidos | <input checked="" type="checkbox"/> Rep. SBS/Microf. | <input checked="" type="checkbox"/> SBS/Microf. Entidades | <input checked="" type="checkbox"/> Rectificaciones SBS | <input checked="" type="checkbox"/> Avalados/Avalistas | <input checked="" type="checkbox"/> Hechos de Importancia |
| <input checked="" type="checkbox"/> Documentos CCL | <input checked="" type="checkbox"/> Detalle de Vencidos | <input checked="" type="checkbox"/> Comercio Exterior | <input checked="" type="checkbox"/> Otros Créditos | <input checked="" type="checkbox"/> Otros Créd. Entidades | <input checked="" type="checkbox"/> Otros Rep. Negativos |

RUC 20516020301 - CEMEX PERU S.A.

Fecha Proceso	Tipo Doc.	N. Doc.	Nota	Deuda Total *	Var.	Actual	Previo	12m
22/09/2022	RUC	20516020301	0.000	990,70				

Score
Sentinel

Riesgo Muy Bajo

* La persona consultada cuenta con los siguientes créditos e indicadores.

Línea de Crédito

Sentinel Sabio

Bancarizado: SI

Recomendación de Sentinel Sabio

Evaluación Crediticia


APROBAR
 Producto Générico

Detalle:

- Cumple con todas las reglas de evaluación

Cuota Estimada Mensual

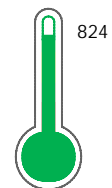
S/ 98,



Score Sentinel

Nivel de Riesgo

Riesgo Muy Bajo



Recomendación:

En este nivel de riesgo, 8 de 100
empresas podrían caer en incumplimiento
en los próximos 12 meses

Información General

Datos Principales

12/09/2022: Última actualización de información reportada por SUNAT

Razón Social:	CEMEX PERU S.A.		
Nombre Comercial:	-		
Tipo de Contribuyente:	SOCIEDAD ANONIMA		
Estado de Contribuyente:	ACTIVO	Condición del Contribuyente:	HABIDO
Inicio de Actividades:	18/05/2007		
Tamaño contribuyente:	PRINCIPAL	Dependencia:	I.PRICO NACIONAL
Actividad Económica Principal	VTA. MAY. MATERIALES DE CONSTRUCCION.		
Actividad Económica Secundaria 1	EXT. DE PIEDRA, ARENA Y ARCILLA.	Actividad Económica Secundaria 2	-
Fecha Inscripción RRPP:	18/05/2007	Número de Partida Registral:	-
Folio:	-	Asiento:	-

Agente de retención

Direcciones Registradas

Dirección	Fuente
AVENIDA REPUBLICA DE COLOMBIA NRO 791 DTO. 503 RESIDENCIAL RESIDENCIAL SAN ISIDRO - LIMA - LIMA (INTERC DE REP DE COLOMBIA Y VIA EXPRESA)	SUNAT - DOMICILIO FISCAL
AVENIDA NICOLAS DE AYLLON NRO. 2289 URBANIZACION IND. FUNDO PUENTE EL AGUSTINO - LIMA - LIMA	SUNAT - L. COMERCIAL
AVENIDA ARGENTINA NRO. 5799 CARMEN DE LA LEGUA REYNOSO - PROV. CONST. DEL CALLAO - CALLAO	SUNAT - DEPOSITO
AVENIDA NESTOR GAMBETA KM. 12.5 FUNDO OQUENDO CALLAO - PROV. CONST. DEL CALLAO - CALLAO (EMP QUIMICA DEL PACIFICO A 500MTS)	SUNAT - DEPOSITO
AVENIDA ELMER FAUCETT NRO. 5130 URBANIZACION LAS FRESAS CALLAO - PROV. CONST. DEL CALLAO - CALLAO (ENTRE ELMER FAUCETT Y CANTA CALLAO)	SUNAT - DEPOSITO
QUEBRADA PUCARA NRO. SN LURIN - LIMA - LIMA (CONCESION MINERA NO METALICA PAMPA AZUL)	SUNAT - S.PRODUCTIVA
AVENIDA NESTOR GAMBETA NRO. S/N FUNDO OQUENDO CALLAO - PROV. CONST. DEL CALLAO - CALLAO (SECCION Q)	SUNAT - L. COMERCIAL
SECTOR III MZA. C11 LTE. 1 RESIDENCIAL CIUDAD MARISCAL CACERES SAN JUAN DE LURIGANCHO - LIMA - LIMA (GRUPO RESIDENCIAL C)	SUNAT - L. COMERCIAL
AVENIDA ARGENTINA NRO. 2085 CALLAO - PROV. CONST. DEL CALLAO - CALLAO (ALT CDRA 20 AV ARGENTINA)	SUNAT - SUCURSAL
AVENIDA OQUENDO NRO. S/N ZONA DE INDUSTRIA SUR CALLAO - PROV. CONST. DEL CALLAO - CALLAO (CRUCE DE AV. OQUENDO CON CALLE G)	SUNAT - DEPOSITO
MZA. L LTE. 14 URBANIZACION LOT. PARCELACION SHANGRIL PUENTE PIEDRA - LIMA - LIMA (CERCA AL CLUB SHANGRITA)	SUNAT - DEPOSITO
AVENIDA CONTRALMIRANTE RAYGADA NRO. 110 CALLAO - PROV. CONST. DEL CALLAO - CALLAO (MUELLE NORTE)	SUNAT - DEPOSITO
AVENIDA CONTRALMIRANTE RAYGADA NRO. 111 CALLAO - PROV. CONST. DEL CALLAO - CALLAO (MUELLE NORTE)	SUNAT - DEPOSITO
CARRETERA AUTOPISTA PANAMERIC. SUR MZA. D LTE. 02 ASOC. AGRUP. AGROP SUMAC LURIN - LIMA - LIMA (AUTOPISTA PANAMERICANA SUR ALT. KM 37.20)	SUNAT - S.PRODUCTIVA
AVENIDA SANTA ROSA MZA. A1 LTE. 50 URBANIZACION SANTA ANITA SANTA ANITA - LIMA - LIMA (ALTRA OVALO SANTA ANITA)	SUNAT - DEPOSITO
AVENIDA CENTRAL MZA. G7 LTE. 18 URBANIZACION MARISCAL CACERES SAN JUAN DE LURIGANCHO - LIMA - LIMA (AL FRENTE DEL COMPLEJO DEPORTIVO IPD)	SUNAT - DEPOSITO
AVENIDA LOS CANARIOS MZA. E-2 LTE. 10 URBANIZACION CLUB 2 ETAPA LURIGANCHO - LIMA - LIMA	SUNAT - DEPOSITO
AVENIDA NESTOR GAMBETA KM. 7.5 ZONA INDUSTRIAL OQUENDO CALLAO - PROV. CONST. DEL CALLAO - CALLAO (EX. PLAYA OQUENDO ALT KM 7.5 AV NESTOR G)	SUNAT - S.PRODUCTIVA

Representantes Legales

Nro Documento	Nombre de Representante	Act	Pre	12m	Fecha desde que ocupa Cargo	Cargo
00001971185	ROSAS RIAÑO JOSE SEBASTIAN				30/03/2021	GERENTE GENERAL
40656659	ALBAN DAVILA ROBERT JAMES				26/08/2020	APODERADO
47132612	LATORRE ASTE ANTONELLA				04/07/2022	GERENTE GENERAL

Empresas Relacionadas a:

ROSAS RIAÑO JOSE SEBASTIAN

Ruc	Razón Social	Semáforos			Fecha desde que ocupa Cargo	Cargo	Estado
		Act	Pre	12m			
20492872912	MINERA CRONOS S.A.C.				28/12/2020	APODERADO	ACTIVO
20516141868	AMERICAN TRADING DEL PERU S.A. EN LIQUIDACION				14/10/2021	LIQUIDADOR	BAJA DEFINITIVA
20518727894	MINERA CHARAPITA SAC EN LIQUIDACION				21/09/2021	LIQUIDADOR	BAJA DEFINITIVA

ALBAN DAVILA ROBERT JAMES

Ruc	Razón Social	Semáforos			Fecha desde que ocupa Cargo	Cargo	Estado
		Act	Pre	12m			
20392758489	ATG TRANSPORTES S.A.C.				08/02/2011	GERENTE	BAJA DE OFICIO
20492872912	MINERA CRONOS S.A.C.				28/12/2020	APODERADO	ACTIVO
20600537637	MSV SEGURIDAD INDUSTRIAL S.A.C.				12/06/2015	GERENTE GENERAL	ACTIVO
20605458743	GRUPO ALCHA SOCIEDAD ANONIMA CERRADA				09/10/2019	APODERADO	ACTIVO

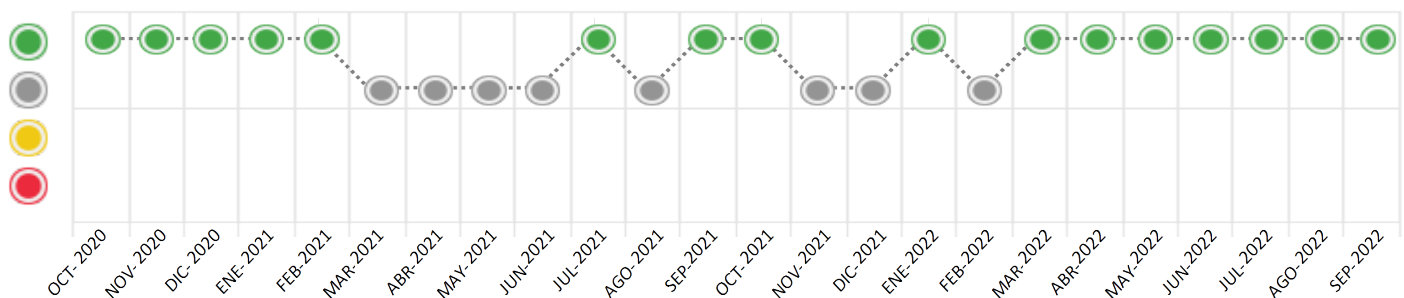
Consulta Rápida





Documento de identidad consultado

Fecha Proceso	Tipo Doc.	N. Doc.	Nombre o Raz. Social	Nota	Deuda Total *	Var.	Actual	Previo	12m
22/09/2022	RUC	20516020301	CEMEX PERU S.A.	0.000	990,70				

Montos expresados en unidades de soles*






Semáforos de los últimos 24 meses



Semáforo	Descripción
	No registra información de deudas
	Mínimo Riesgo: Sin deudas vencidas
	Mediano Riesgo: Deudas con poco atraso*
	Alto Riesgo: Deudas con atraso significativo*

*Semáforo deuda menor: Deuda vencida menor S/ 100 personas naturales o menor S/ 500 personas jurídicas

Verde: $0 \leq \text{Sem.} < 0.001$
 Amarillo: $0.001 \leq \text{Sem.} \leq 2$
 Rojo: $2 < \text{Sem.} \leq 6$

Variación	Descripción
	Variación Negativa: La nueva información reportada ha incrementado tu riesgo crediticio
	Variación Positiva: La nueva información ha mejorado tu posición de riesgo
	Variación Porcentual Positiva: El monto total reportado por la SBS/Microfinanzas o número de instituciones financieras ha aumentado
	Variación Porcentual Negativa: El monto total reportado por la SBS/Microfinanzas o número de instituciones financieras ha disminuido
	Aproximadamente igual o igual

Detalle de la deuda SBS/Microfinanzas

Entidad	Deuda Anterior			Deuda a SET 2022				Rect. (1)	Disc.
	MAR 2022	JUN 2022	AGO 2022	Fecha Inf.	Calif. (2)	Monto *	Días Venc.		
BCP	2.599,60	4.574,30	1.042,90	31/08/2022	NOR	990,70			
TOTAL	2.599,60	4.574,30	1.042,90			990,70			

(1) Ver detalle en el cuadro de Rectificaciones SBS

(2) NOR: Normal, CPP: Con Problemas Potenciales, DEF: Deficiente, DUD: Dudoso, PER: Pérdida, SCAL: Sin Calificación

Detalle de la deuda de Otros Créditos

Entidad	Deuda Anterior			Deuda a SET 2022				Disc.
	MAR 2022	JUN 2022	AGO 2022	Fecha Inf.	Calif. (2)	Monto	Días Venc.	
TOTAL								

(2) NOR: Normal, CPP: Con Problemas Potenciales, DEF: Deficiente, DUD: Dudoso, PER: Pérdida, SCAL: Sin Calificación

Detalle de vencidos

# Doc	Fuente - Acreedor	Monto *	Días Venc.

Utilización de Líneas de Crédito

Instituciones	**	Línea Aprobada	Línea No Utilizada	Línea Utilizada	% L. Ut.
BCP	TOT		13.898,30		
TOTAL			13.898,30		0%

**(TOT): Otras Tarjetas de Crédito

Principales Acreedores

Montos expresados en unidades de soles*

Resumen de Deudas

Descripción de la Deuda	Monto *	Días
Deuda total SBS al 31/08/2022	990,70	
% Calificación normal	100,00	
Peor Calificación (2)	NOR	
Otros Créditos	0,00	****

Detalle de deuda SBS/Microfinanzas

Institución SBS	Calif. (2)	Saldo *	% Ven.	Días Venc.	Rect.(1)
BCP	NOR	990,70	0,00		
Deuda Total SBS/MicroFinanzas		990,70	0		

Detalle de Riesgos SBS/Microfinanzas

Concepto	Saldo *
Deuda Directa	990,70
Deuda Indirecta	0,00
Deuda Castigada	0,00
Deuda Total SBS/MicroFinanzas	990,70
Línea Tarj. Cred. No utilizada	13.898,30
Total Riesgo SBS/MicroFinanzas	14.889,00

Detalle de deuda Otros Créditos

Empresa	Calif. (2)	Saldo *	% Ven.	Días Venc.	Disc.
Deuda Total Otros Créditos		0,00	0		

Detalle de vencidos

# Doc	Fuente - Acreedor	Monto *	Días Venc.
-------	-------------------	---------	------------

Detalle Variación

Montos expresados en unidades de soles*

Resumen de la variación

Descripción de la deuda	22/08/2022	22/09/2022	Variación
Score	0.000	0.000	0.000
Nro. Entidades SBS/Microf.	1	1	0
Riesgo Total SBS/Microf. *	1.042,90	990,70	
Deuda Directa	1.042,90	990,70	-52,20
Deuda Indirecta	0,00	0,00	0,00
Deuda Castigada	0,00	0,00	0,00

Variación del Riesgo Total SBS/Microf. *	Antes	22/09/2022	Variación
Último Mes	1.042,90	990,70	-52,20
Último Trimestre	4.574,30	990,70	-3.583,60
Último Semestre	2.599,60	990,70	-1.608,90
Último Año	499,50	990,70	491,20

Calificación SBS/Microf.	22/08/2022	22/09/2022	Variación
% NOR (Normal)	100.00	100.00	
% CPP (Con Problemas Potenciales)	0.00	0.00	0.00
% DEF (Deficiente)	0.00	0.00	0.00
% DUD (Dudoso)	0.00	0.00	0.00
% PER (Pérdida)	0.00	0.00	0.00

Deuda vencida *	22/08/2022	22/09/2022	Variación
Total deuda vencida	0,00	0,00	0,00
Deuda por Otros Créditos *	22/08/2022	22/09/2022	Variación

Total deuda otros créditos	0,00	0,00	0,00
----------------------------	------	------	------

Detalle de la variación

Fuente - Acreedor *	22/08/2022	22/09/2022	Variación
---------------------	------------	------------	-----------

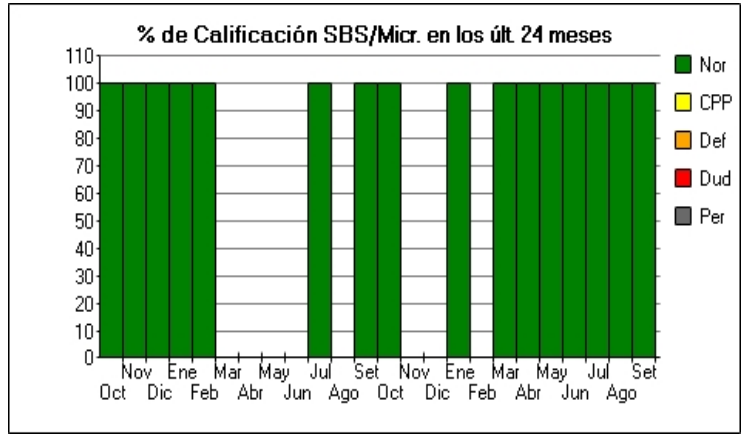
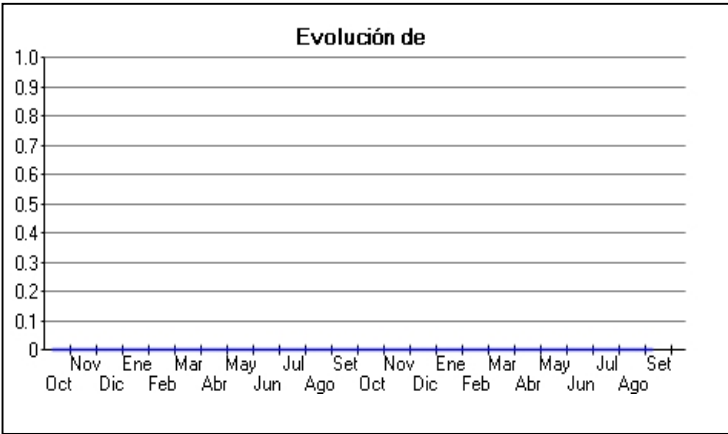
Posición Histórica

Montos expresados en unidades de soles*

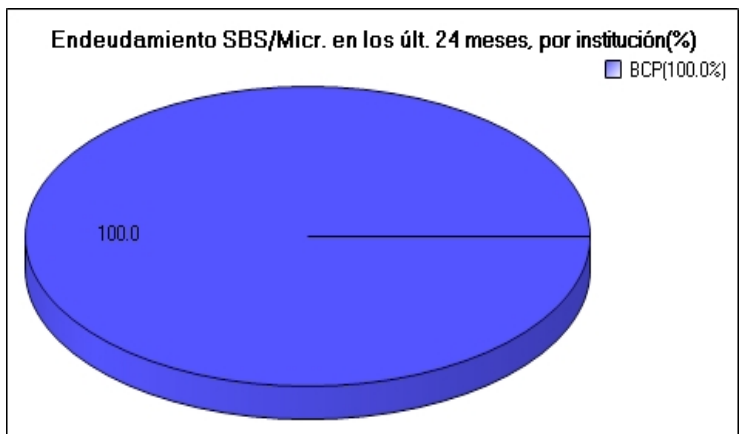
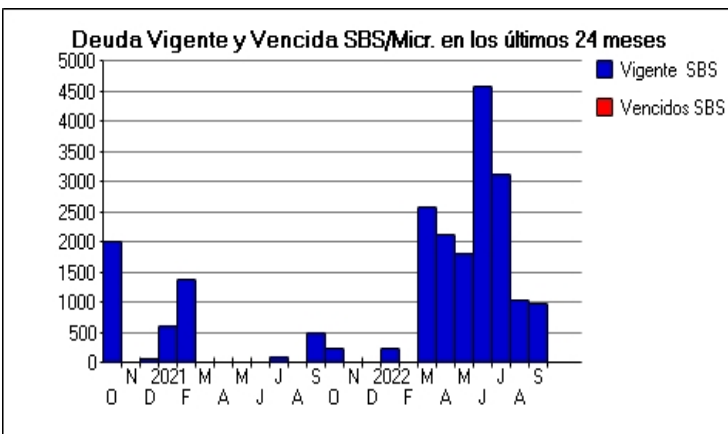
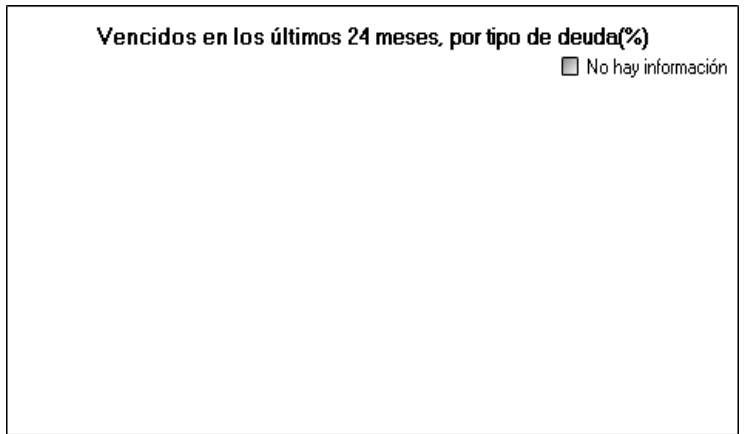

Fecha de Proceso	Sema. Actual	Sem. Riesgo	Var.	Superintendencia de Banca y Seguros (SBS/Microfinan.)				Otros Créditos	Otros Vencidos *				Ctas. Cerr./Anu.		Otros Repor. Negati.	
				# Enti.	Deuda Total *	% Cali. normal	Peor Califi.(2)		Deuda Vencida *	Protestos	Docs. Impagos	Deuda Tributaria	Deuda Laboral	Cta. Cte.		Tar. Créd.
22/09/2022	●	0.000	⊗	1	990,70	100.00	NOR	0,00	0,00	0,00	0,00	0,00	0,00	0	0	0
22/08/2022	●	0.000	⊗	1	1.042,90	100.00	NOR	0,00	0,00	0,00	0,00	0,00	0,00	0	0	0
22/07/2022	●	0.000	⊗	1	3.124,10	100.00	NOR	0,00	0,00	0,00	0,00	0,00	0,00	0	0	0
23/06/2022	●	0.000	⊗	1	4.574,30	100.00	NOR	0,00	0,00	0,00	0,00	0,00	0,00	0	0	0
23/05/2022	●	0.000	⊗	1	1.816,30	100.00	NOR	0,00	0,00	0,00	0,00	0,00	0,00	0	0	0
25/04/2022	●	0.000	⊗	1	2.134,00	100.00	NOR	0,00	0,00	0,00	0,00	0,00	0,00	0	0	0
22/03/2022	●	0.000	▲	1	2.599,60	100.00	NOR	0,00	0,00	0,00	0,00	0,00	0,00	0	0	0
23/02/2022	●	0.000	⊗	1	0,00	0.00		0,00	0,00	0,00	0,00	0,00	0,00	0	0	0
24/01/2022	●	0.000	▲	1	253,00	100.00	NOR	0,00	0,00	0,00	0,00	0,00	0,00	0	0	0
12/01/2022	●	0.000	⊗	1	0,00	0.00		0,00	0,00	0,00	0,00	0,00	0,00	0	0	0
21/12/2022	●	0.000	⊗	1	0,00	0.00		0,00	0,00	0,00	0,00	0,00	0,00	0	0	0
23/11/2022	●	0.000	⊗	1	0,00	0.00		0,00	0,00	0,00	0,00	0,00	0,00	0	0	0
22/10/2022	●	0.000	⊗	1	238,00	100.00	NOR	0,00	0,00	0,00	0,00	0,00	0,00	0	0	0
30/09/2022	●	0.000	⊗	1	499,50	100.00	NOR	0,00	0,00	0,00	0,00	0,00	0,00	0	0	0
23/09/2022	●	0.000	▲	1	499,50	100.00	NOR	0,00	0,00	0,00	0,00	0,00	0,00	0	0	0
23/08/2022	●	0.000	⊗	1	0,00	0.00		0,00	0,00	0,00	0,00	0,00	0,00	0	0	0
11/08/2022	●	0.000	▲	1	91,00	100.00	NOR	0,00	0,00	0,00	0,00	0,00	0,00	0	0	0
06/08/2022	●	0.496	⊗	1	91,00	100.00	NOR	0,00	0,00	0,00	11.749,32	0,00	0,00	0	0	0
03/08/2022	●	0.496	▼	1	91,00	100.00	NOR	0,00	0,00	0,00	11.749,32	0,00	0,00	0	0	0
24/07/2022	●	0.000	▲	1	91,00	100.00	NOR	0,00	0,00	0,00	0,00	0,00	0,00	0	0	0
23/06/2022	●	0.000	⊗	1	0,00	0.00		0,00	0,00	0,00	0,00	0,00	0,00	0	0	0
24/05/2022	●	0.000	⊗	1	0,00	0.00		0,00	0,00	0,00	0,00	0,00	0,00	0	0	0
23/04/2022	●	0.000	⊗	1	0,00	0.00		0,00	0,00	0,00	0,00	0,00	0,00	0	0	0
25/03/2022	●	0.000	⊗	1	0,00	0.00		0,00	0,00	0,00	0,00	0,00	0,00	0	0	0
26/02/2022	●	0.000	⊗	1	1.383,50	100.00	NOR	0,00	0,00	0,00	0,00	0,00	0,00	0	0	0
23/01/2022	●	0.000	⊗	1	608,80	100.00	NOR	0,00	0,00	0,00	0,00	0,00	0,00	0	0	0
14/01/2022	●	0.000	⊗	1	74,23	100.00	NOR	0,00	0,00	0,00	0,00	0,00	0,00	0	0	0
22/12/2022	●	0.000	⊗	1	74,23	100.00	NOR	0,00	0,00	0,00	0,00	0,00	0,00	0	0	0
25/11/2022	●	0.000	⊗	1	20,06	100.00	NOR	0,00	0,00	0,00	0,00	0,00	0,00	0	0	0
24/10/2022	●	0.000	⊗	1	2.026,85	100.00	NOR	0,00	0,00	0,00	0,00	0,00	0,00	0	0	0
06/10/2022	●	0.000	⊗	1	2.751,76	100.00	NOR	0,00	0,00	0,00	0,00	0,00	0,00	0	0	0

Gráficos

Montos expresados en unidades de soles*



NOR: Normal, CPP: Con Problemas Potenciales, DEF: Deficiente, DUD: Dudoso, PER: Pérdida, SCAL: Sin Calificación



Reporte de Vencidos

Montos expresados en unidades de soles*

Fuente - Acreedor	JUN 2022			JUL 2022			AGO 2022			SET 2022		
	# Docs.	Monto *	Dias V.	# Docs.	Monto *	Dias V.	# Docs.	Monto *	Dias V.	# Docs.	Monto *	Dias V.

Montos expresados en unidades de soles*

Fuente - Acreedor	FEB 2022			MAR 2022			ABR 2022			MAY 2022		
	# Docs.	Monto *	Dias V.	# Docs.	Monto *	Dias V.	# Docs.	Monto *	Dias V.	# Docs.	Monto *	Dias V.

Montos expresados en unidades de soles*

Fuente - Acreedor	OCT 2021			NOV 2021			DIC 2021			ENE 2022		
	# Docs.	Monto *	Dias V.	# Docs.	Monto *	Dias V.	# Docs.	Monto *	Dias V.	# Docs.	Monto *	Dias V.

Reporte SBS/Microfinanzas

Montos expresados en unidades de soles*

Última fecha reportada por la SBS : 31/08/2022

ULTIMOS 6 MESES		ABR 2022 (SBS: MAR 2022)	MAY 2022 (SBS: ABR 2022)	JUN 2022 (SBS: MAY 2022)	JUL 2022 (SBS: JUN 2022)	AGO 2022 (SBS: JUL 2022)	SET 2022 (SBS: AGO 2022)
% Porcentaje de	NOR (Normal)	100.00	100.00	100.00	100.00	100.00	100.00
	CPP (Con Problemas Pote.)	0.00	0.00	0.00	0.00	0.00	0.00
Calificación	DEF (Deficiente)	0.00	0.00	0.00	0.00	0.00	0.00
	DUD (Dudoso)	0.00	0.00	0.00	0.00	0.00	0.00
	PER (Pérdida)	0.00	0.00	0.00	0.00	0.00	0.00

Institución	ABR 2022 (SBS: MAR 2022)		MAY 2022 (SBS: ABR 2022)		JUN 2022 (SBS: MAY 2022)		JUL 2022 (SBS: JUN 2022)		AGO 2022 (SBS: JUL 2022)		SET 2022 (SBS: AGO 2022)	
	Monto *	Dias V.	Monto *	Dias V.	Monto *	Dias V.	Monto *	Dias V.	Monto *	Dias V.	Monto *	Dias V.
BCP	2.134,00		1.816,30		4.574,30		3.124,10		1.042,90		990,70	
TOTAL	2.134,00		1.816,30		4.574,30		3.124,10		1.042,90		990,70	

Última fecha reportada por la SBS : 31/08/2022

Operación	ABR 2022 (SBS: MAR 2022)		MAY 2022 (SBS: ABR 2022)		JUN 2022 (SBS: MAY 2022)		JUL 2022 (SBS: JUN 2022)		AGO 2022 (SBS: JUL 2022)		SET 2022 (SBS: AGO 2022)	
	Monto *	Dias V.	Monto *	Dias V.	Monto *	Dias V.	Monto *	Dias V.	Monto *	Dias V.	Monto *	Dias V.
RESUMEN												
- Total Deuda	2.134,00		1.816,30		4.574,30		3.124,10		1.042,90		990,70	
- Línea No Utilizada	12.401,90		12.320,40		10.399,70		11.849,90		13.931,10		13.898,30	
CREDITOS DIRECTOS												
- CRÉDITOS VIGENTES	2.134,00		1.816,30		4.574,30		3.124,10		1.042,90		990,70	
-- Mype: Cred.Rev.LíneaTarj. Crédito	2.134,00		1.816,30		4.574,30		3.124,10		1.042,90		990,70	
LINEA NO UTIL. Y CRED. NO DESEMB.												
- LinCredTarjetaCrédito	12.401,90		12.320,40		10.399,70		11.849,90		13.931,10		13.898,30	

Montos expresados en unidades de soles*

Última fecha reportada por la SBS : 31/08/2022

6 MESES ANTERIORES		OCT 2021 (SBS: SET 2021)	NOV 2021 (SBS: OCT 2021)	DIC 2021 (SBS: NOV 2021)	ENE 2022 (SBS: DIC 2021)	FEB 2022 (SBS: ENE 2022)	MAR 2022 (SBS: FEB 2022)
% Porcentaje de	NOR (Normal)	100.00	0.00	0.00	100.00	0.00	100.00
	CPP (Con Problemas Pote.)	0.00	0.00	0.00	0.00	0.00	0.00
Calificación	DEF (Deficiente)	0.00	0.00	0.00	0.00	0.00	0.00
	DUD (Dudoso)	0.00	0.00	0.00	0.00	0.00	0.00
	PER (Pérdida)	0.00	0.00	0.00	0.00	0.00	0.00

Institución	OCT 2021 (SBS: SET 2021)		NOV 2021 (SBS: OCT 2021)		DIC 2021 (SBS: NOV 2021)		ENE 2022 (SBS: DIC 2021)		FEB 2022 (SBS: ENE 2022)		MAR 2022 (SBS: FEB 2022)	
	Monto *	Dias V.	Monto *	Dias V.	Monto *	Dias V.	Monto *	Dias V.	Monto *	Dias V.	Monto *	Dias V.
BCP	238,00		0,00		0,00		253,00		0,00		2.599,60	
TOTAL	238,00		0,00		0,00		253,00		0,00		2.599,60	

Última fecha reportada por la SBS : 31/08/2022

Operación	OCT 2021 (SBS: SET 2021)		NOV 2021 (SBS: OCT 2021)		DIC 2021 (SBS: NOV 2021)		ENE 2022 (SBS: DIC 2021)		FEB 2022 (SBS: ENE 2022)		MAR 2022 (SBS: FEB 2022)	
	Monto *	Dias V.	Monto *	Dias V.	Monto *	Dias V.	Monto *	Dias V.	Monto *	Dias V.	Monto *	Dias V.
RESUMEN												
- Total Deuda	238,00						253,00				2.599,60	
- Línea No Utilizada	31.723,00		19.961,00		19.791,00		19.708,00		14.974,00		12.374,40	
CREDITOS DIRECTOS												
- CRÉDITOS VIGENTES	238,00						253,00				2.599,60	
-- Mype: Cred.Rev.LíneaTarj.Crédito	238,00						253,00				2.599,60	
LINEA NO UTIL. Y CRED. NO DESEMB.												
- LinCredTarjetaCrédito	31.723,00		19.961,00		19.791,00		19.708,00		14.974,00		12.374,40	

Reporte SBS/Microfinanzas por entidades

Reportado por : BCP

Última fecha reportada por la SBS : 31/08/2022

Operación	ABR 2022 (SBS: MAR2022)		MAY 2022 (SBS: ABR2022)		JUN 2022 (SBS: MAY2022)		JUL 2022 (SBS: JUN2022)		AGO 2022 (SBS: JUL2022)		SET 2022 (SBS: AGO2022)	
	Monto *	Dias V.	Monto *	Dias V.	Monto *	Dias V.	Monto *	Dias V.	Monto *	Dias V.	Monto *	Dias V.
Calificación (2)	NOR		NOR		NOR		NOR		NOR		NOR	
RESUMEN												
- Total Deuda	2.134,00		1.816,30		4.574,30		3.124,10		1.042,90		990,70	
- Línea No Utilizada	12.401,90		12.320,40		10.399,70		11.849,90		13.931,10		13.898,30	
CREDITOS DIRECTOS												
- CRÉDITOS VIGENTES	2.134,00		1.816,30		4.574,30		3.124,10		1.042,90		990,70	
-- Mype: Cred.Rev.LíneaTarj.Crédito	2.134,00		1.816,30		4.574,30		3.124,10		1.042,90		990,70	
LINEA NO UTIL. Y CRED. NO DESEMB.												
- LinCredTarjetaCrédito	12.401,90		12.320,40		10.399,70		11.849,90		13.931,10		13.898,30	

Última fecha reportada por la SBS : 31/08/2022

Operación	OCT 2021 (SBS: SET2021)		NOV 2021 (SBS: OCT2021)		DIC 2021 (SBS: NOV2021)		ENE 2022 (SBS: DIC2021)		FEB 2022 (SBS: ENE2022)		MAR 2022 (SBS: FEB2022)	
	Monto *	Dias V.	Monto *	Dias V.	Monto *	Dias V.	Monto *	Dias V.	Monto *	Dias V.	Monto *	Dias V.
Calificación (2)	NOR		NOR		NOR		NOR		NOR		NOR	
RESUMEN												
- Total Deuda	238,00						253,00				2.599,60	
- Línea No Utilizada	31.723,00		19.961,00		19.791,00		19.708,00		14.974,00		12.374,40	
CREDITOS DIRECTOS												
- CRÉDITOS VIGENTES	238,00						253,00				2.599,60	
-- Mype: Cred.Rev.LíneaTarj.Crédito	238,00						253,00				2.599,60	
LINEA NO UTIL. Y CRED. NO DESEMB.												
- LinCredTarjetaCrédito	31.723,00		19.961,00		19.791,00		19.708,00		14.974,00		12.374,40	

Rectificaciones SBS

Entidad	Período SBS	Cuenta	Concepto Rectificación	Dice	Debe Decir
---------	-------------	--------	------------------------	------	------------

Aval/Codeudor

Montos expresados en unidades de soles*

Es Avalista de:

Información reportada por la SBS al 31/07/2022

Tipo Doc	Nro Documento	Nombre/Razón Social	Act Pre 12m
----------	---------------	---------------------	-------------

Montos expresados en unidades de soles*

Quiénes lo Avalan:

Información reportada por la SBS al 31/07/2022

Tipo Doc	Nro Documento	Nombre/Razón Social	Act	Pre	12m
----------	---------------	---------------------	-----	-----	-----

Montos expresados en unidades de soles*

Es Avalista de:

Información Reportada por Entidades de Microfinanzas / Otros Créditos

Tipo Doc	Nro Documento	Nombre/Razón Social	Act	Pre	12m
----------	---------------	---------------------	-----	-----	-----

Montos expresados en unidades de soles*

Quiénes lo Avalan:

Información Reportada por Entidades de Microfinanzas / Otros Créditos

Tipo Doc	Nro Documento	Nombre/Razón Social	Act	Pre	12m
----------	---------------	---------------------	-----	-----	-----

Documentos Protestados como Deudor/Aceptante

Montos expresados en unidades*

Reportado por la Cámara de Comercio de Lima (CCL)

Documentos Protestados sin Regularizar

	# Doc	Monto (S/) *	Max Días Venc.
Total:	0	0,00	

Tipo de Cambio 3.981

Nro. Secuencia	Tip. Reg. **	Acreedor/Girador	Tipo Doc.	Moneda	Monto *	Monto * (S/)	Boletín	F. Protesto	F. Venc	Días Venc.
----------------	--------------	------------------	-----------	--------	---------	--------------	---------	-------------	---------	------------

**PR: Protestos, CJ: Cobranza Judicial, MO: Moras, PP: Procesos Penales

Montos expresados en unidades*

Reportado por la Cámara de Comercio de Lima (CCL)

Documentos Protestados Regularizados

	# Doc	Monto (S/) *
Total:	2	16.937,49

Nro. Secuencia	Tip. Reg. **	Acreedor/Girador	Tipo Doc.	Moneda	Monto *	Monto * (S/)	Boletín	F. Protesto	F. Venc.	F. Reg
16302		SAVAR AGENTES DE ADUANA S A	FAN	US\$	3.186,09	12.702,94	05/2019	02/05/2019	05/04/2019	17/09/2019
16595		SAVAR AGENTES DE ADUANA S A	FAN	US\$	1.062,09	4.234,55	05/2019	02/05/2019	05/04/2019	17/09/2019

**PR: Protestos, CJ: Cobranza Judicial, MO: Moras, PP: Procesos Penales

Documentos Protestados como Acreedor/Girador

Montos expresados en unidades*

Reportado por la Cámara de Comercio de Lima (CCL)

Documentos Protestados sin Regularizar

	# Doc	Monto (S/) *	Max Días Venc.
Total:	14	995.971,10	3,221

Se muestran hasta los 10 primeros documentos ordenados por Fecha de Boletín de la CCL

Tipo de Cambio 3.981

Nro. Secuencia	Tip. Reg. **	Deudor/Aceptante	Tipo Doc.	Moneda	Monto *	Monto * (S/)	Boletín	F. Protesto	F. Venc	Días Venc.
260673	MO	EL ZORZALITO S.A.C.	PAG	S/.	242.565,04	242.565,04	12/2020	02/12/2020	01/10/2020	721
260896	MO	INDUSTRIA DE POSTES SULLANA S.A.C	PAG	S/.	196.000,00	196.000,00	12/2020	09/12/2020	09/04/2015	2,723
258427	MO	CONSORCIO CONSTRUCTOR M & M S.A.C.	PAG	S/.	125.890,40	125.890,40	09/2020	23/09/2020	/ /	729
249309	MO	RESIMAR S.R.L.	PAG	S/.	229.921,80	229.921,80	09/2019	18/09/2019	/ /	1,100

Nro. Secuencia	Tip. Reg.	Deudor/Aceptante	Tipo Doc.	Moneda	Monto *	Monto * (S/)	Boletín	F. Protesto	F. Venc.	F. Reg
242599	MO	SOCIEDAD DE INVERSIONES LLERENA S.A.C.	PAG	S/.	29.590,90	29.590,90	05/2019	28/05/2019	27/05/2019	1,214
242627	MO	LLERENA LIVIA LOURDES ROSIO	PAG	S/.	29.590,90	29.590,90	05/2019	28/05/2019	27/05/2019	1,214
239385	MO	REYES ARCONDO ANTONIO REGIS	PAG	S/.	7.000,03	7.000,03	03/2019	21/03/2019	18/03/2019	1,284
239386	MO	DENEGRI TOLEDO IRMA JANET	PAG	S/.	7.000,03	7.000,03	03/2019	21/03/2019	18/03/2019	1,284
219966	MO	REPRESENTACIONES GREMAJA S.R.L.	LET	S/.	30.000,00	30.000,00	12/2017	06/12/2017	27/02/2014	3,129
219967	MO	REPRESENTACIONES GREMAJA S.R.L.	LET	S/.	30.000,00	30.000,00	12/2017	06/12/2017	27/03/2014	3,101

**PR: Protestos, CJ: Cobranza Judicial, MO: Moras, PP: Procesos Penales

Montos expresados en unidades*

Reportado por la Cámara de Comercio de Lima (CCL)

Documentos Protestados Regularizados

	# Doc	Monto (S/) *
Total:	1	250.000,00

Nro. Secuencia	Tip. Reg.	Deudor/Aceptante	Tipo Doc.	Moneda	Monto *	Monto * (S/)	Boletín	F. Protesto	F. Venc.	F. Reg
260911	MO	DESARROLLO DE PROYECTOS INMOBILIARIOS SOCIEDAD ANON	PAG	S/.	250.000,00	250.000,00	12/2020	11/12/2020	/ /	12/07/2021

**PR: Protestos, CJ: Cobranza Judicial, MO: Moras, PP: Procesos Penales

Detalle de Vencidos

Comercio Exterior

Montos expresados en unidades de dólares

Muestra información reportada por la SUNAT desde el 07/02/2011

Resumen por Ejercicio

Ejercicio	Actividad	Número de Operaciones	Importe USD *	N° Países	3 países con mayor número de operaciones
2022	IMPORTACIÓN	20	12.637.859,49	8	BRAZIL, CHINA, VIET NAM
2021	IMPORTACIÓN	104	43.026.259,51	10	MEXICO, BRAZIL, VIET NAM
2020	IMPORTACIÓN	104	32.387.280,50	7	MEXICO, BRAZIL, VIET NAM
2019	IMPORTACIÓN	134	37.618.478,18	7	MEXICO, BRAZIL, CHINA
2018	IMPORTACIÓN	118	41.659.188,24	8	MEXICO, BRAZIL, VIET NAM

Resumen por Meses

Actividad	Ejercicio	Mes	Número de Operaciones	Importe USD *	N° Países	3 países con mayor número de operaciones
IMPORTACIÓN	2022	JULIO	4	54.305,89	5	SWITZERLAND, CHINA, COLOMBIA
		JUNIO	3	104.612,78	2	BRAZIL, CHINA
		MAYO	1	1.161,42	1	BRAZIL
		ABRIL	2	3.025.907,91	2	ECUADOR, ITALY
		MARZO	2	3.197.733,10	2	CHINA, VIET NAM
		FEBRERO	1	3.156.715,65	1	VIET NAM
	2021	ENERO	7	3.097.422,73	3	BRAZIL, CHINA, VIET NAM
		DICIEMBRE	1	2.769.057,29	1	VIET NAM
		NOVIEMBRE	1	2.766.136,02	1	VIET NAM
		OCTUBRE	2	2.740.021,64	2	CHINA, VIET NAM
		SETIEMBRE	3	2.957.162,07	2	BRAZIL, VIET NAM
		AGOSTO	4	2.815.582,21	3	BRAZIL, ITALY, VIET NAM
JULIO		13	3.960.184,05	4	MEXICO, VIET NAM, BRAZIL	
JUNIO		15	3.012.086,64	3	MEXICO, BRAZIL, VIET NAM	
MAYO		13	11.151.988,81	5	SPAIN, MEXICO, VIET NAM	
ABRIL		5	110.542,27	4	MEXICO, CHINA, FRANCE	
MARZO		18	3.971.169,60	5	BRAZIL, MEXICO, VIET NAM	
FEBRERO		16	3.526.627,37	3	MEXICO, BRAZIL, VIET NAM	
2020	ENERO	13	3.245.701,54	4	BRAZIL, MEXICO, VIET NAM	
	DICIEMBRE	7	3.080.762,18	3	BRAZIL, MEXICO, VIET NAM	

		NOVIEMBR	16	3.809.932,83	4	MEXICO,BRAZIL,ITALY
		OCTUBRE	11	6.514.328,52	4	MEXICO,VIET NAM,BRAZIL
		SETIEMBRE	13	1.008.681,27	3	MEXICO,BRAZIL,ITALY
		AGOSTO	10	3.655.802,19	4	MEXICO,VIET NAM,BRAZIL
		JULIO	2	767.283,37	2	BRAZIL,MEXICO
		JUNIO	1	9.362,54	1	CHINA
		MAYO	3	1.723.499,73	2	BRAZIL,VIET NAM
		ABRIL	15	724.547,71	2	MEXICO,SPAIN
		MARZO	15	7.399.438,63	3	MEXICO,VIET NAM,BRAZIL
		FEBRERO	4	347.191,98	2	MEXICO,BRAZIL
		ENERO	7	3.346.449,55	3	MEXICO,VIET NAM,BRAZIL
	2019	DICIEMBRE	12	3.668.651,95	5	MEXICO,UNITED STATES,VIET NAM
		NOVIEMBR	8	4.084.107,55	3	MEXICO,VIET NAM,BRAZIL
		OCTUBRE	12	3.272.744,30	3	MEXICO,BRAZIL,VIET NAM
		SETIEMBRE	6	1.191.343,93	1	MEXICO
		AGOSTO	9	3.381.899,29	4	MEXICO,BRAZIL,SPAIN
		JULIO	8	3.355.126,81	4	MEXICO,CHINA,BRAZIL
		JUNIO	11	4.092.867,94	3	MEXICO,VIET NAM,CHINA
		MAYO	12	3.283.747,27	4	MEXICO,VIET NAM,BRAZIL
		ABRIL	22	1.122.388,34	3	MEXICO,CHINA,BRAZIL
		MARZO	12	6.556.987,17	3	MEXICO,VIET NAM,INDONESIA
		FEBRERO	10	3.106.027,49	3	MEXICO,VIET NAM,BRAZIL
		ENERO	12	502.586,14	2	MEXICO,BRAZIL
	2018	DICIEMBRE	13	5.817.733,98	4	MEXICO,BRAZIL,VIET NAM
		NOVIEMBR	15	3.963.265,87	3	BRAZIL,MEXICO,VIET NAM
		OCTUBRE	14	3.304.983,44	3	MEXICO,BRAZIL,VIET NAM
		SETIEMBRE	7	3.059.768,85	3	BRAZIL,MEXICO,VIET NAM
		AGOSTO	9	195.192,35	3	MEXICO,GERMANY,ITALY
		JULIO	8	3.010.042,58	3	BRAZIL,MEXICO,VIET NAM
		JUNIO	9	6.200.751,15	5	MEXICO,VIET NAM,CHINA
		MAYO	13	2.885.984,86	4	BRAZIL,MEXICO,SPAIN
		ABRIL	12	3.831.087,19	4	SPAIN,MEXICO,BRAZIL
		MARZO	10	3.110.323,15	3	SPAIN,BRAZIL,VIET NAM
		FEBRERO	5	2.784.546,75	3	BRAZIL,VIET NAM,SPAIN
		ENERO	3	3.495.508,06	2	VIET NAM,MEXICO

PUBLICACIÓN DIARIO "EL PERUANO"

Reporte Otros Créditos

Institución	ABR 2022		MAY 2022		JUN 2022		JUL 2022		AGO 2022		SET 2022	
	Monto *	Dias V.	Monto *	Dias V.	Monto *	Dias V.	Monto *	Dias V.	Monto *	Dias V.	Monto *	Dias V.

Institución	OCT 2021		NOV 2021		DIC 2021		ENE 2022		FEB 2022		MAR 2022	
	Monto *	Dias V.	Monto *	Dias V.	Monto *	Dias V.	Monto *	Dias V.	Monto *	Dias V.	Monto *	Dias V.

Reporte Otros Créditos por entidades

Sin Información