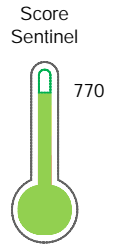


El reporte contiene solo los títulos seleccionados

- Información General
- Consulta Rápida
- Principales Acreedores
- Detalle Variación
- Posición Histórica
- Gráficos
- Rep. Vencidos
- Rep. SBS/Microf.
- SBS/Microf. Entidades
- Rectificaciones SBS
- Avalados/Avalistas
- Hechos de Importancia
- Documentos CCL
- Detalle de Vencidos
- Comercio Exterior
- Otros Créditos
- Otros Créd. Entidades
- Otros Rep. Negativos

RUC 20100094135 - EXSA S A

Fecha Proceso	Tipo Doc.	N. Doc.	Nota	Deuda Total *	Var.	Actual	Previo	12m
15/06/2022	RUC	20100094135	0.089	22.425.290,23				



Riesgo Bajo

\* La persona consultada cuenta con los siguientes créditos e indicadores.

Línea de Crédito

## Sentinel Sabio

Bancarizado: SI

### Recomendación de Sentinel Sabio

Evaluación Crediticia



**APROBAR**  
Producto Genérico

Detalle:

- Cumple con todas las reglas de evaluación

Cuota Estimada Mensual


S/ 968140,



### Score Sentinel

Nivel de Riesgo

Riesgo Bajo



Recomendación:

En este nivel de riesgo, 9 de 100 empresas podrían caer en incumplimiento en los próximos 12 meses

## Información General

### Datos Principales

09/06/2022: Última actualización de información reportada por SUNAT

Razón Social:	EXSA S A		
Nombre Comercial:	EXSA		
Tipo de Contribuyente:	SOCIEDAD ANONIMA		
Estado de Contribuyente:	ACTIVO	Condición del Contribuyente:	HABIDO
Inicio de Actividades:	25/02/1954		
Tamaño contribuyente:	PRINCIPAL	Dependencia:	I.PRICO NACIONAL
Actividad Económica Principal	FAB. DE OTROS PROD. QUIMICOS NEOP.		
Actividad Económica Secundaria 1	-	Actividad Económica Secundaria 2	-
Fecha Inscripción RRPP:	08/04/1954	Número de Partida Registral:	100933590001
Folio:	471	Asiento:	1

### Agente de retención

### Direcciones Registradas

Dirección	Fuente
AVENIDA DIONISIO DERTEANO NRO. 144 INT P19 URBANIZACION SANTA ANA SAN ISIDRO - LIMA - LIMA	SUNAT - DOMICILIO FISCAL
AVENIDA NICOLAS ARRIOLA NRO. 771 URBANIZACION SANTA CATALINA LA VICTORIA - LIMA - LIMA	SUNAT - DEPOSITO
CARRETERA ANTIGUA PANAMERICANA NRO. 13 TIABAYA - AREQUIPA - AREQUIPA	SUNAT - DEPOSITO
CALLE MISTI NRO. 104 YANAHUARA - AREQUIPA - AREQUIPA	SUNAT - DEPOSITO
CARRETERA PANAMERICANA NRO. 544 SALAVERRY - TRUJILLO - LA LIBERTAD	SUNAT - DEPOSITO
AVENIDA SANTA NRO. 815 URBANIZACION EL MOLINO TRUJILLO - TRUJILLO - LA LIBERTAD	SUNAT - DEPOSITO
ZONA IND.PARIÑAS NRO. SN ZONA INDUSTRIAL ZONA IND. TALARA ALTA PARIÑAS - TALARA - PIURA (TALARA ALTA- PIURA)	SUNAT - DEPOSITO
CARRETERA LAS YARAS COSTANERA NRO. 6 KM SAMA - TACNA - TACNA	SUNAT - S.PRODUCTIVA
CARRETERA DE YAURI NRO. 18 CAMP.MINERO ESPINAR - ESPINAR - CUSCO (CAMPAMENTO MINERO)	SUNAT - DEPOSITO
CERRO VERDE NRO. SN ASIEN TO MINERO UCHUMAYO - AREQUIPA - AREQUIPA (ASIEN TO MINERO CERRO VERDE)	SUNAT - DEPOSITO
AVENIDA HORACIO ZEBALLOS GAMEZ NRO. 424 COMPLEJO METALURG. OROYA LA OROYA - YAULI - JUNIN (COMPLEJO METALURGICO LA OROYA)	SUNAT - DEPOSITO
CARRETERA CARRETERA CORIS NRO. SN CENT.MIN.P.CORIS COBRIZA SAN PEDRO DE CORIS - CHURCAMP A - HUANCVELICA (CENTRO MINERO COBRIZA)	SUNAT - DEPOSITO
CARRETERA PANA. NORTE NRO. 42.5 PARAJE PIEDRAS GORDAS ANCON - LIMA - LIMA (PARAJE PIEDRAS GORDAS)	SUNAT - DEPOSITO
BARRIO ZARUMILLA NRO. S N CUARTEL MILITAR JULIACA - SAN ROMAN - PUNO (CUARTEL MILITAR)	SUNAT - DEPOSITO
CARRETERA CARRET. CENTRAL NRO. S N C. POB. RURAL YANAC HUANUCO - HUANUCO - HUANUCO (C.POB.RURAL YANAC)	SUNAT - DEPOSITO
BARRIO HUANCARO NRO. S N CUARTEL MILITAR SANTIAGO - CUSCO - CUSCO (CUARTEL MILITAR)	SUNAT - DEPOSITO
CARRETERA PAN. NORTE KM. 545.6 KM. 545 ALTO SALAVERRY SALAVERRY - TRUJILLO - LA LIBERTAD	SUNAT - S.PRODUCTIVA
AVENIDA AVENIDA 1 NRO. MZ D INT. LO 9 URBANIZACION COSTA AZUL ILO - ILO - MOQUEGUA	SUNAT - DEPOSITO
JIRON JUAN JOSE MOSTAJO NRO. 201 URBANIZACION SANTA CATALINA LA VICTORIA - LIMA - LIMA	SUNAT - OF.ADMINIST.
CARRETERA MARGINAL DE LA SELVA KM. 467 ZONA INDUSTRIAL SOPLIN VARGAS ELIAS SOPLIN VARGAS - RIOJA - SAN MARTIN	SUNAT - DEPOSITO

CARRETERA PANAMERICANA NORTE KM. 666 ZONA INDUSTRIAL PACASMAYO PACASMAYO - PACASMAYO - LA LIBERTAD	SUNAT - DEPOSITO
CARRETERA CAMPAMENTO ARES KM. 250 UNIDAD MINERA ARES ORCOPAMPA - CASTILLA - AREQUIPA (PARAJE DE CAJCHAYA)	SUNAT - DEPOSITO
CARRETERA AREQUIPA KM. 300 UNIDAD MINERA ARCATA CAYARANI - CONDESUYOS - AREQUIPA (PARAJE ARCATA)	SUNAT - DEPOSITO
CARRETERA AREQUIPA KM. 200 UNIDAD MINERA CAYLLOMA CAYLLOMA - CAYLLOMA - AREQUIPA (PARAJE SAN CRISTOBAL)	SUNAT - DEPOSITO
CARRETERA NAZCA-SELENE KM. 320 UNIDAD MINERA SELENE COTARUSE - AYMARAES - APURIMAC (ASIENTO MINERO SELENE)	SUNAT - DEPOSITO
PARAJE SARAMARCA KM. 14 PET.MIN. MI BUENA SUERTE PALPA - PALPA - ICA (ALT. PANAMERICANA SUR)	SUNAT - DEPOSITO
ASIENTO MINERO SHOUGANG NRO. S/N SAN JUAN DE MARCONA MARCONA - NAZCA - ICA (ALT KM 483 PAN SUR)	SUNAT - DEPOSITO
ASIENTO MINERO SHOUGANG NRO. S/N SAN JUAN DE MARCONA MARCONA - NAZCA - ICA (ALT KM 483 PAN SUR.)	SUNAT - DEPOSITO
STO DOMINGO LOS OLLEROS NRO. SN LA QUEBRADA DE EL PADRE CHILCA - CAÑETE - LIMA (DESVIO ALT. PANAM. SUR KM 63.6)	SUNAT - DEPOSITO
NRO. S N CASERIO PAMPA CABEZA DE TORO PISCO - PISCO - ICA (VIA LIBERTADORES KM.25)	SUNAT - DEPOSITO
VEA LA JASPEADA NRO. S/N CONCESION MINERA NO METAL TICAPAMPA - RECUAY - ANCASH (ALT KM 36.5)	SUNAT - DEPOSITO
CARRETERA PATIVILCA -HUARAZ)	
AVENIDA ARGENTINA NRO. 2833 ZONA INDUSTRIAL INDUSTRIAL CALLAO - PROV. CONST. DEL CALLAO - CALLAO	SUNAT - DEPOSITO
AVENIDA NESTOR GAMBETA NRO. B1 CALLAO - PROV. CONST. DEL CALLAO - CALLAO (KM 3.6)	SUNAT - DEPOSITO
AVENIDA NESTOR GAMBETA KM. 14 CALLAO - PROV. CONST. DEL CALLAO - CALLAO	SUNAT - DEPOSITO
AVENIDA NESTOR GAMBETA KM. 14.6 FUNDO FUNDO CALLAO - PROV. CONST. DEL CALLAO - CALLAO (EX FUNDO MARQUEZ)	SUNAT - DEPOSITO
CARRETERA PANAMERICANA NORTE NRO. 558 ZONA INDUSTRIAL INDUSTRIAL TRUJILLO - TRUJILLO - LA LIBERTAD	SUNAT - DEPOSITO
AVENIDA PROLONG.GONZALES PRADA KM. 562 FUNDO FUNDO MOCHE - TRUJILLO - LA LIBERTAD (EX FUNDO LARREA)	SUNAT - DEPOSITO
CALLE MUELLE NRO. 450 PISCO - PISCO - ICA	SUNAT - DEPOSITO
TERMINAL PORT.MATARANI NRO. S/N PUERTO MATARANI ISLAY - ISLAY - AREQUIPA	SUNAT - DEPOSITO
AVENIDA NESTOR GAMBETA NRO. 5349 ZONA INDUSTRIAL ZONA INDUSTRIAL CALLAO - PROV. CONST. DEL CALLAO - CALLAO	SUNAT - DEPOSITO
AVENIDA PISTA ANTIGUA EL PALMO NRO. SN ZONA INDUSTRIAL CHOROBAL SALAVERRY - TRUJILLO - LA LIBERTAD	SUNAT - DEPOSITO
CALLE CALLE 4 NRO. 170 SALAVERRY - TRUJILLO - LA LIBERTAD (MZ. 1 LOTE 1.)	SUNAT - DEPOSITO
AVENIDA NESTRO GAMBETTA KM. 11.5 FUNDO FND. MARQUEZ CALLAO - PROV. CONST. DEL CALLAO - CALLAO (EX CARRETERA VENTANILLA)	SUNAT - DEPOSITO
AVENIDA PARRA NRO. 251 AREQUIPA - AREQUIPA - AREQUIPA (SEGUNDO PISO)	SUNAT - OF.ADMINIST.
CARRETERA ANT. PANAMERICANA SUR KM. 29.5 FUNDO EX FND. MAMAONA LURIN - LIMA - LIMA	SUNAT - DEPOSITO
LTE. 1A-2 FUNDO LA TABOADA CALLAO - PROV. CONST. DEL CALLAO - CALLAO (LOTE 1-A-2, ALT.CDRA.53 AV. NESTOR GAMBE)	SUNAT - DEPOSITO
CARRETERA AUTOPISTA SALAVERRY KM. 4.5 SALAVERRY - TRUJILLO - LA LIBERTAD	SUNAT - DEPOSITO
CARRETERA ANTIGUA PANAMERICANA SUR KM. 38.5 PAMPAS DE HUARANGAL LURIN - LIMA - LIMA	SUNAT - S.PRODUCTIVA
CALLE MATARA NRO. 104 URBANIZACION ZONA SUR ILO - ILO - MOQUEGUA (ZONA 4 TERMINAL PORTUARIO)	SUNAT - DEPOSITO
CARRETERA CAMINO ORCONA NRO. S/N NAZCA - NAZCA - ICA (CERRO ORCONA)	SUNAT - DEPOSITO
CARRETERA PAITA SULLANA KM. 5 PAITA - PAITA - PIURA (PARQUE INDUSTRIAL TABLAZO 2 ETAPA)	SUNAT - DEPOSITO
CARRETERA COSTANERA SUR NRO. S/N ILO - ILO - MOQUEGUA (KM. 7.6 PAMPA DE PALO)	SUNAT - DEPOSITO
NRO. SN SECTOR DE ACHACO NAZCA - NAZCA - ICA	SUNAT - DEPOSITO

### Representantes Legales

Nro Documento	Nombre de Representante	Act	Pre	12m	Fecha desde que ocupa Cargo	Cargo
---------------	-------------------------	-----	-----	-----	-----------------------------	-------

0000080623	MASLO TOBIEN KARL				01/05/1999	ASESOR
0000220003	MASLO TOBIEN KARL GERHARD				01/05/1999	DIRECTOR
00004658625	PIMENTA FREITAS MATHEUS				01/10/2020	APODERADO
004658625	PIMENTA FREITAS MATHEUS				01/10/2020	APODERADO
06784696	FALLA GARCIA YURI STEPHAN				01/10/2020	APODERADO
07258021	SANCHEZ VALDEZ CARLOS EDUARDO				01/03/2021	GERENTE GENERAL
08762470	VASQUEZ HOURIET FRANCISCO JOSE				17/06/2008	APODERADO
10003228	ABRAM PASTOR RENZO LUIS				30/09/2019	APODERADO
40703985	SAWADA SAITO CARLA KARINA				10/09/2015	APODERADO
40751069	RUIZ VALLE HEBERTH LAWRENCY				01/10/2020	APODERADO
80623	MASLO TOBIEN KARL				01/05/1999	ASESOR

## Empresas Relacionadas a:

## MASLO TOBIEN KARL

Ruc	Razón Social	Semáforos			Fecha desde que ocupa Cargo	Cargo	Estado
		Act	Pre	12m			
2010082986	FONTARGEN LATINOAMERICANA S A				30/07/1978	DIRECTOR	BAJA DEFINITIVA
20195839612	EXSA COMERCIAL S.A.				03/09/1993	DIRECTOR	BAJA DEFINITIVA

## PIMENTA FREITAS MATHEUS

Ruc	Razón Social	Semáforos			Fecha desde que ocupa Cargo	Cargo	Estado
		Act	Pre	12m			
20131016639	ORICA MINING SERVICES PERU S.A.				02/12/2020	APODERADO	ACTIVO

## FALLA GARCIA YURI STEPHAN

Ruc	Razón Social	Semáforos			Fecha desde que ocupa Cargo	Cargo	Estado
		Act	Pre	12m			
20131016639	ORICA MINING SERVICES PERU S.A.				21/07/2021	APODERADO	ACTIVO

## SANCHEZ VALDEZ CARLOS EDUARDO

Ruc	Razón Social	Semáforos			Fecha desde que ocupa Cargo	Cargo	Estado
		Act	Pre	12m			
20100132754	PERUANA DE PETROLEO S.A.C.				22/03/2018	APODERADO	ACTIVO

## VASQUEZ HOURIET FRANCISCO J

Ruc	Razón Social	Semáforos			Fecha desde que ocupa Cargo	Cargo	Estado
		Act	Pre	12m			
20140937968	FV Y FV ASOCIADOS S.R.L.				26/06/1989	DIRECTOR	BAJA DE OFICIO

## ABRAM PASTOR RENZO LUIS

Ruc	Razón Social	Semáforos			Fecha desde que ocupa Cargo	Cargo	Estado
		Act	Pre	12m			
20101077099	MANUCHAR PERU S.A.C.				23/06/2021	APODERADO	ACTIVO
20600955226	PRINTS & DESIGNS PERU S.A.C.				17/11/2015	GERENTE GENERAL	ACTIVO

## MASLO TOBIEN KARL

Ruc	Razón Social	Semáforos			Fecha desde que ocupa Cargo	Cargo	Estado
		Act	Pre	12m			
2010082986	FONTARGEN LATINOAMERICANA S A				30/07/1978	DIRECTOR	BAJA DEFINITIVA
20195839612	EXSA COMERCIAL S.A.				03/09/1993	DIRECTOR	BAJA DEFINITIVA

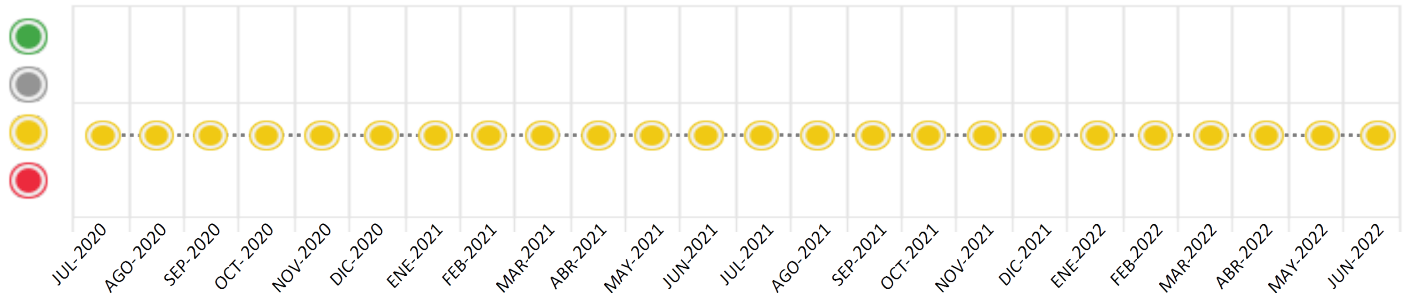
Consulta Rápida





## Documento de identidad consultado

Fecha Proceso	Tipo Doc.	N. Doc.	Nombre o Raz. Social	Nota	Deuda Total *	Var.	Actual	Previo	12m
15/06/2022	RUC	20100094135	EXSA S A	0.089	22.425.290,23				

Montos expresados en unidades de soles\*






Semáforos de los últimos 24 meses



Semáforo	Descripción
	No registra información de deudas
	Minimo Riesgo: Sin deudas vencidas
	Mediano Riesgo: Deudas con poco atraso*
	Alto Riesgo: Deudas con atraso significativo*

\*Semáforo deuda menor: Deuda vencida menor S/ 100 personas naturales o menor S/ 500 personas jurídicas

Verde:  $0 \leq \text{Sem.} < 0.001$   
 Amarillo:  $0.001 \leq \text{Sem.} < 2$   
 Rojo:  $2 < \text{Sem.} \leq 6$

Variación	Descripción
	Variación Negativa: La nueva información reportada ha incrementado tu riesgo crediticio
	Variación Positiva: La nueva información ha mejorado tu posición de riesgo
	Variación Porcentual Positiva: El monto total reportado por la SBS/Microfinanzas o número de instituciones financieras ha aumentado
	Variación Porcentual Negativa: El monto total reportado por la SBS/Microfinanzas o número de instituciones financieras ha disminuido
	Aproximadamente igual o igual

## Detalle de la deuda SBS/Microfinanzas

Entidad	Deuda Anterior			Deuda a JUN 2022				Rect. (1)	Disc.
	DIC 2021	MAR 2022	MAY 2022	Fecha Inf.	Calif. (2)	Monto *	Días Venc.		
BCP	26.100.030,75	20.915.676,85	21.922.588,49	30/04/2022	NOR	21.922.588,49			
BBVA	1.131,39	4.596,12	1.855,80	30/04/2022	NOR	1.855,80			
CITIBANK DEL PERU	53.433.172,80								
<b>TOTAL</b>	<b>79.534.334,94</b>	<b>20.920.272,97</b>	<b>21.924.444,29</b>			<b>21.924.444,29</b>			

(1) Ver detalle en el cuadro de Rectificaciones SBS

(2) NOR: Normal, CPP: Con Problemas Potenciales, DEF: Deficiente, DUD: Dudoso, PER: Pérdida, SCAL: Sin Calificación

## Detalle de la deuda de Otros Créditos

Entidad	Deuda Anterior			Deuda a JUN 2022				Disc.
	DIC 2021	MAR 2022	MAY 2022	Fecha Inf.	Calif. (2)	Monto	Días Venc.	
<b>TOTAL</b>								

(2) NOR: Normal, CPP: Con Problemas Potenciales, DEF: Deficiente, DUD: Dudoso, PER: Pérdida, SCAL: Sin Calificación

## Detalle de vencidos

# Doc	Fuente - Acreedor	Monto *	Días Venc.
	Protestos Sin Regularizar	10.950,40	111
5	FT CAPITAL S.A.	10.950,40	111
	Documentos Impagos	489.895,54	1,149
2	TRANSPORTES VIRCAR S R LTDA	475.868,04	1,149
1	NUEVO CAPITAL FACTORING S.A.C	7.652,63	84
6	RED DE COMBUSTIBLES LIQUIDOS S.A.C	4.109,27	109
1	FT CAPITAL S.A.	2.265,60	111

## Utilización de Líneas de Crédito

Instituciones	**	Línea Aprobada	Línea No Utilizada	Línea Utilizada	% L. Uti.
BBVA	TOT		43.144,20		
<b>TOTAL</b>			<b>43.144,20</b>		<b>0%</b>

\*\*(TOT): Otras Tarjetas de Crédito

## Principales Acreedores

Montos expresados en unidades de soles\*

## Resumen de Deudas

Descripción de la Deuda	Monto *	Días
Deuda total SBS al 30/04/2022	21.924.444,29	
% Calificación normal	100.00	
Peor Calificación (2)	NOR	
Otros Créditos	0,00	****
Deuda vencida		
Protestos Sin Regularizar	10.950,40	111
Documentos Impagos	489.895,54	1,149
<b>Total deuda vencida</b>	<b>500.845,94</b>	

## Detalle de deuda SBS/Microfinanzas

Institución SBS	Calif. (2)	Saldo *	% Ven.	Días Venc.	Rect.(1)
BCP	NOR	21.922.588,49	0.00		
BBVA	NOR	1.855,80	0.00		
Deuda Total SBS/MicroFinanzas		21.924.444,29	0		

## Detalle de Riesgos SBS/Microfinanzas

Concepto	Saldo *
Deuda Directa	6.118.223,08
Deuda Indirecta	15.806.221,21
Deuda Castigada	0,00
Deuda Total SBS/MicroFinanzas	21.924.444,29
Línea Tarj.Cred. No utilizada	43.144,20
Total Riesgo SBS/MicroFinanzas	21.967.588,49

## Detalle de deuda Otros Créditos

Empresa	Calif. (2)	Saldo *	% Ven.	Días Venc.	Disc.
Deuda Total Otros Créditos		0,00	0		

## Detalle de vencidos

# Doc	Fuente - Acreedor	Monto *	Días Venc.
	Protestos Sin Regularizar	10.950,40	111
5	FT CAPITAL S.A.	10.950,40	111
	Documentos Impagos	489.895,54	1,149
2	TRANSPORTES VIRCAR S R LTDA	475.868,04	1,149
1	NUEVO CAPITAL FACTORING S.A.C	7.652,63	84
6	RED DE COMBUSTIBLES LIQUIDOS S.A.C	4.109,27	109
1	FT CAPITAL S.A.	2.265,60	111

## Detalle Variación

Montos expresados en unidades de soles\*

## Resumen de la variación

Descripción de la deuda	10/06/2022	15/06/2022	Variación
Score	0.089	0.089	0.000
Nro. Entidades SBS/Microf.	2	2	0
Riesgo Total SBS/Microf. *	21.924.444,29	21.924.444,29	
Deuda Directa	6.118.223,08	6.118.223,08	0,00
Deuda Indirecta	15.806.221,21	15.806.221,21	0,00
Deuda Castigada	0,00	0,00	0,00

Variación del Riesgo Total SBS/Microf. *	Antes	15/06/2022	Variación
Último Mes	21.924.444,29	21.924.444,29	0,00
Último Trimestre	20.920.272,97	21.924.444,29	1.004.171,32
Último Semestre	79.534.334,94	21.924.444,29	-57.609.890,65
Último Año	30.244.171,98	21.924.444,29	-8.319.727,69

Calificación SBS/Microf.	10/06/2022	15/06/2022	Variación
% NOR (Normal)	100.00	100.00	
% CPP (Con Problemas Potenciales)	0.00	0.00	0.00
% DEF (Deficiente)	0.00	0.00	0.00
% DUD (Dudoso)	0.00	0.00	0.00
% PER (Pérdida)	0.00	0.00	0.00

Deuda vencida *	10/06/2022	15/06/2022	Variación
Total deuda vencida	0,00	0,00	0,00

Deuda por Otros Créditos *	10/06/2022	15/06/2022	Variación
Total deuda otros créditos	0,00	0,00	0,00

## Detalle de la variación

Fuente - Acreedor *	10/06/2022	15/06/2022	Variación
---------------------	------------	------------	-----------

## Posición Histórica

Montos expresados en unidades de soles\*

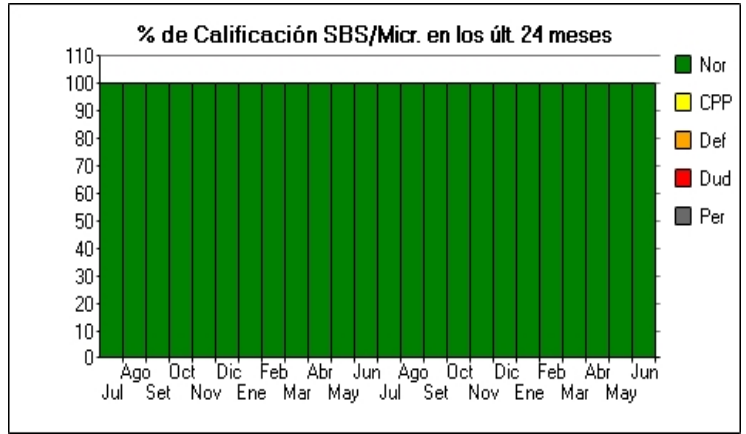
Fecha de Proceso	Sema. Actual	Sem. Riesgo	Var.	Superintendencia de Banca y Seguros (SBS/Microfinan.)					Otros Créditos	Otros Vencidos *				Ctas. Cerr./Anu.		Otros Repor. Negati.
				# Enti.	Deuda Total *	% Cali. normal	Peor Califi. (2)	Deuda Vencida *		Protestos	Docs. Impagos	Deuda Tributaria	Deuda Laboral	Cta. Cte.	Tar. Créd.	
15/06/202	●	0.089		2	21.924.444,29	100.00	NOR	0,00	0,00	10.950,40	489.895,54	0,00	0,00	0	0	0
10/06/202	●	0.089		2	21.924.444,29	100.00	NOR	0,00	0,00	10.950,40	489.895,54	0,00	0,00	0	0	0
09/06/202	●	0.089		2	21.924.444,29	100.00	NOR	0,00	0,00	10.950,40	489.895,54	0,00	0,00	0	0	0
07/06/202	●	0.089		2	21.924.444,29	100.00	NOR	0,00	0,00	10.950,40	489.895,54	0,00	0,00	0	0	0
06/06/202	●	0.089		2	21.924.444,29	100.00	NOR	0,00	0,00	10.950,40	489.895,54	0,00	0,00	0	0	0
03/06/202	●	0.089		2	21.924.444,29	100.00	NOR	0,00	0,00	10.950,40	489.895,54	0,00	0,00	0	0	0
01/06/202	●	0.089		2	21.924.444,29	100.00	NOR	0,00	0,00	10.950,40	489.895,54	0,00	0,00	0	0	0
31/05/202	●	0.093		2	21.924.444,29	100.00	NOR	0,00	0,00	10.950,40	513.214,24	0,00	0,00	0	0	0
30/05/202	●	0.093		2	21.924.444,29	100.00	NOR	0,00	0,00	10.950,40	513.214,24	0,00	0,00	0	0	0
27/05/202	●	0.093		2	21.924.444,29	100.00	NOR	0,00	0,00	10.950,40	513.214,24	0,00	0,00	0	0	0
26/05/202	●	0.093		2	21.924.444,29	100.00	NOR	0,00	0,00	10.950,40	513.214,24	0,00	0,00	0	0	0
24/05/202	●	0.093		2	21.924.444,29	100.00	NOR	0,00	0,00	10.950,40	513.214,24	0,00	0,00	0	0	0
23/05/202	●	0.091	%	2	21.924.444,29	100.00	NOR	0,00	0,00	0,00	513.214,24	0,00	0,00	0	0	0
21/05/202	●	0.092		2	21.673.302,36	100.00	NOR	0,00	0,00	0,00	513.214,24	0,00	0,00	0	0	0
18/05/202	●	0.092		2	21.673.302,36	100.00	NOR	0,00	0,00	0,00	513.214,24	0,00	0,00	0	0	0
17/05/202	●	0.092		2	21.673.302,36	100.00	NOR	0,00	0,00	0,00	513.214,24	0,00	0,00	0	0	0
13/05/202	●	0.092		2	21.673.302,36	100.00	NOR	0,00	0,00	0,00	513.214,24	0,00	0,00	0	0	0
11/05/202	●	0.092		2	21.673.302,36	100.00	NOR	0,00	0,00	0,00	513.214,24	0,00	0,00	0	0	0
06/05/202	●	0.092		2	21.673.302,36	100.00	NOR	0,00	0,00	0,00	513.214,24	0,00	0,00	0	0	0
04/05/202	●	0.092		2	21.673.302,36	100.00	NOR	0,00	0,00	0,00	513.214,24	0,00	0,00	0	0	0
03/05/202	●	0.092		2	21.673.302,36	100.00	NOR	0,00	0,00	0,00	513.214,24	0,00	0,00	0	0	0
29/04/202	●	0.089		2	21.673.302,36	100.00	NOR	0,00	0,00	0,00	496.340,81	0,00	0,00	0	0	0
27/04/202	●	0.089		2	21.673.302,36	100.00	NOR	0,00	0,00	0,00	496.340,81	0,00	0,00	0	0	0
26/04/202	●	0.089		2	21.673.302,36	100.00	NOR	0,00	0,00	0,00	496.340,81	0,00	0,00	0	0	0
25/04/202	●	0.089	%	2	21.673.302,36	100.00	NOR	0,00	0,00	0,00	496.340,81	0,00	0,00	0	0	0
23/04/202	●	0.092		2	20.920.272,97	100.00	NOR	0,00	0,00	0,00	496.340,81	0,00	0,00	0	0	0
19/04/202	●	0.092		2	20.920.272,97	100.00	NOR	0,00	0,00	0,00	496.340,81	0,00	0,00	0	0	0
18/04/202	●	0.092		2	20.920.272,97	100.00	NOR	0,00	0,00	0,00	496.340,81	0,00	0,00	0	0	0
13/04/202	●	0.092		2	20.920.272,97	100.00	NOR	0,00	0,00	0,00	496.340,81	0,00	0,00	0	0	0



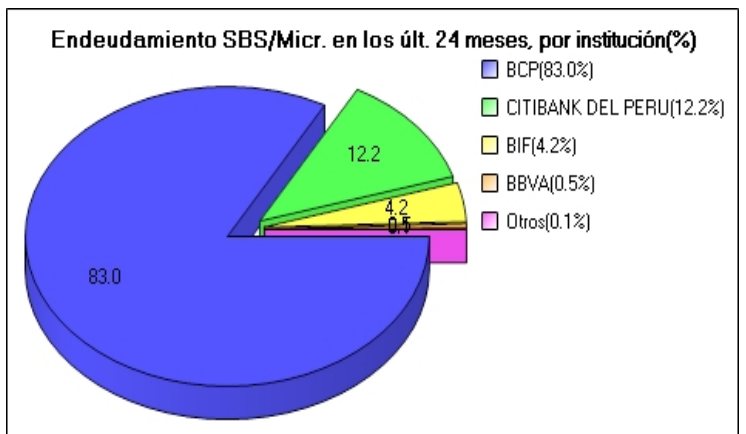
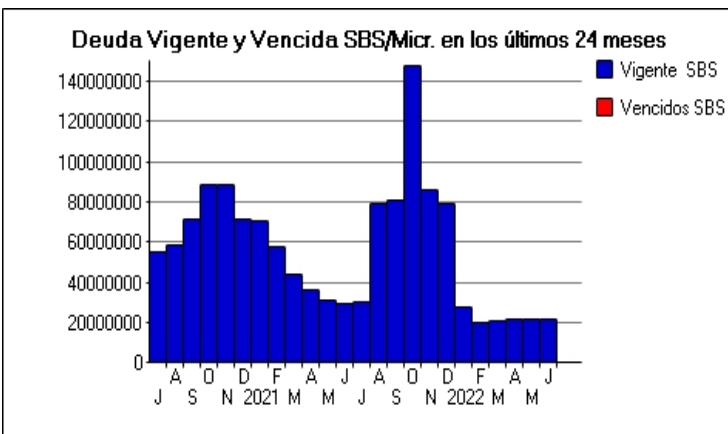
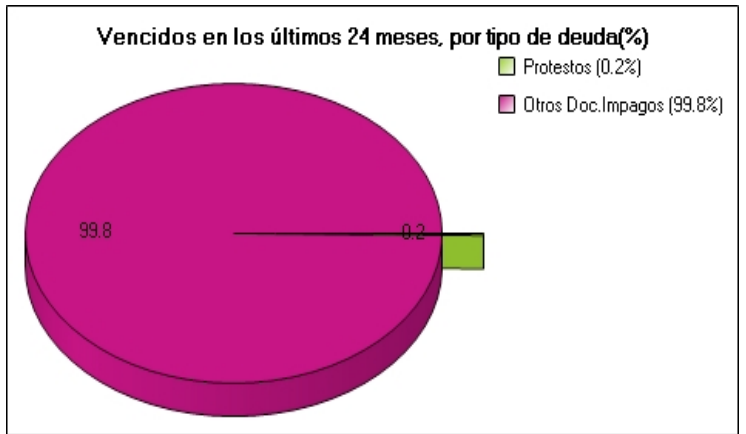
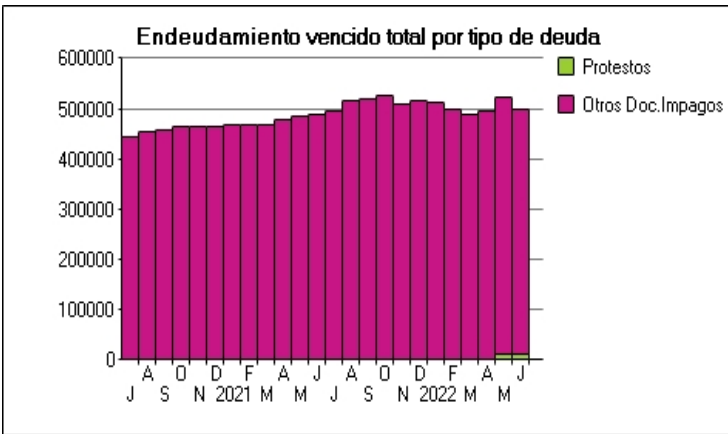
12/04/202	●	0.093	☰	2	20.920.272,97	100.00	NOR	0,00	0,00	0,00	503.137,61	0,00	0,00	0	0	0
08/04/202	●	0.093	☰	2	20.920.272,97	100.00	NOR	0,00	0,00	0,00	503.137,61	0,00	0,00	0	0	0
05/04/202	●	0.093	☰	2	20.920.272,97	100.00	NOR	0,00	0,00	0,00	499.028,34	0,00	0,00	0	0	0
01/04/202	●	0.093	☰	2	20.920.272,97	100.00	NOR	0,00	0,00	0,00	499.028,34	0,00	0,00	0	0	0
31/03/202	●	0.091	☰	2	20.920.272,97	100.00	NOR	0,00	0,00	0,00	489.965,38	0,00	0,00	0	0	0
30/03/202	●	0.091	☰	2	20.920.272,97	100.00	NOR	0,00	0,00	0,00	489.965,38	0,00	0,00	0	0	0
28/03/202	●	0.091	☰	2	20.920.272,97	100.00	NOR	0,00	0,00	0,00	489.965,38	0,00	0,00	0	0	0
25/03/202	●	0.091	☰	2	20.920.272,97	100.00	NOR	0,00	0,00	0,00	489.965,38	0,00	0,00	0	0	0
22/03/202	●	0.090	☰	2	20.920.272,97	100.00	NOR	0,00	0,00	0,00	482.199,03	0,00	0,00	0	0	0
14/03/202	●	0.095	☰	2	19.752.587,39	100.00	NOR	0,00	0,00	0,00	482.199,03	0,00	0,00	0	0	0
01/03/202	●	0.096	☰	2	19.752.587,39	100.00	NOR	0,00	0,00	0,00	487.677,09	0,00	0,00	0	0	0
23/02/202	●	0.098	☰	2	19.752.587,39	100.00	NOR	0,00	0,00	0,00	497.691,56	0,00	0,00	0	0	0
01/02/202	●	0.070	☰	3	27.643.294,70	100.00	NOR	0,00	0,00	0,00	497.691,56	0,00	0,00	0	0	0
24/01/202	●	0.073	☰	3	27.643.294,70	100.00	NOR	0,00	0,00	0,00	514.267,24	0,00	0,00	0	0	0
20/01/202	●	0.025	☰	3	79.534.334,94	100.00	NOR	0,00	0,00	0,00	514.267,24	0,00	0,00	0	0	0
12/01/202	●	0.025	☰	3	79.534.334,94	100.00	NOR	0,00	0,00	0,00	508.789,18	0,00	0,00	0	0	0
03/01/202	●	0.025	☰	3	79.534.334,94	100.00	NOR	0,00	0,00	0,00	508.789,18	0,00	0,00	0	0	0
21/12/202	●	0.025	☰	3	79.534.334,94	100.00	NOR	0,00	0,00	0,00	517.422,35	0,00	0,00	0	0	0
01/12/202	●	0.023	☰	3	86.086.419,58	100.00	NOR	0,00	0,00	0,00	517.422,35	0,00	0,00	0	0	0
23/11/202	●	0.023	☰	3	86.086.419,58	100.00	NOR	0,00	0,00	0,00	509.019,40	0,00	0,00	0	0	0
17/11/202	●	0.013	☰	3	148.145.802,18	100.00	NOR	0,00	0,00	0,00	509.019,40	0,00	0,00	0	0	0
02/11/202	●	0.013	☰	3	148.145.802,18	100.00	NOR	0,00	0,00	0,00	509.019,40	0,00	0,00	0	0	0
22/10/202	●	0.014	☰	3	148.145.802,18	100.00	NOR	0,00	0,00	0,00	525.710,19	0,00	0,00	0	0	0
04/10/202	●	0.025	☰	2	81.003.796,15	100.00	NOR	0,00	0,00	0,00	525.710,19	0,00	0,00	0	0	0
30/09/202	●	0.025	☰	2	81.003.796,15	100.00	NOR	0,00	0,00	0,00	519.954,75	0,00	0,00	0	0	0
23/09/202	●	0.025	☰	2	81.003.796,15	100.00	NOR	0,00	0,00	0,00	519.954,75	0,00	0,00	0	0	0
01/09/202	●	0.026	☰	2	79.108.899,49	100.00	NOR	0,00	0,00	0,00	519.954,75	0,00	0,00	0	0	0
23/08/202	●	0.025	☰	2	79.108.899,49	100.00	NOR	0,00	0,00	0,00	514.889,96	0,00	0,00	0	0	0
02/08/202	●	0.066	☰	2	30.244.171,98	100.00	NOR	0,00	0,00	0,00	514.889,96	0,00	0,00	0	0	0
24/07/202	●	0.064	☰	2	30.244.171,98	100.00	NOR	0,00	0,00	0,00	493.940,14	0,00	0,00	0	0	0
01/07/202	●	0.065	☰	2	29.758.545,56	100.00	NOR	0,00	0,00	0,00	493.940,14	0,00	0,00	0	0	0
23/06/202	●	0.064	☰	2	29.758.545,56	100.00	NOR	0,00	0,00	0,00	489.335,78	0,00	0,00	0	0	0
01/06/202	●	0.061	☰	3	31.373.686,04	100.00	NOR	0,00	0,00	0,00	489.335,78	0,00	0,00	0	0	0
24/05/202	●	0.060	☰	3	31.373.686,04	100.00	NOR	0,00	0,00	0,00	485.767,40	0,00	0,00	0	0	0
03/05/202	●	0.052	☰	3	36.426.762,26	100.00	NOR	0,00	0,00	0,00	485.767,40	0,00	0,00	0	0	0
23/04/202	●	0.051	☰	3	36.426.762,26	100.00	NOR	0,00	0,00	0,00	477.824,89	0,00	0,00	0	0	0
05/04/202	●	0.042	☰	3	44.513.002,49	100.00	NOR	0,00	0,00	0,00	477.824,89	0,00	0,00	0	0	0
25/03/202	●	0.041	☰	3	44.513.002,49	100.00	NOR	0,00	0,00	0,00	468.731,29	0,00	0,00	0	0	0
26/02/202	●	0.032	☰	3	57.629.878,45	100.00	NOR	0,00	0,00	0,00	468.731,29	0,00	0,00	0	0	0
02/02/202	●	0.026	☰	3	70.733.005,89	100.00	NOR	0,00	0,00	0,00	468.731,29	0,00	0,00	0	0	0
23/01/202	●	0.026	☰	3	70.733.005,89	100.00	NOR	0,00	0,00	0,00	467.234,87	0,00	0,00	0	0	0
14/01/202	●	0.026	☰	3	71.175.744,45	100.00	NOR	0,00	0,00	0,00	467.234,87	0,00	0,00	0	0	0
05/01/202	●	0.026	☰	3	71.175.744,45	100.00	NOR	0,00	0,00	0,00	467.234,87	0,00	0,00	0	0	0
22/12/202	●	0.025	☰	3	71.175.744,45	100.00	NOR	0,00	0,00	0,00	465.047,80	0,00	0,00	0	0	0
01/12/202	●	0.020	☰	3	88.981.295,85	100.00	NOR	0,00	0,00	0,00	465.047,80	0,00	0,00	0	0	0
25/11/202	●	0.020	☰	3	88.981.295,85	100.00	NOR	0,00	0,00	0,00	465.738,46	0,00	0,00	0	0	0
02/11/202	●	0.020	☰	4	88.536.694,48	100.00	NOR	0,00	0,00	0,00	465.738,46	0,00	0,00	0	0	0
24/10/202	●	0.020	☰	4	88.536.694,48	100.00	NOR	0,00	0,00	0,00	463.896,71	0,00	0,00	0	0	0
01/10/202	●	0.025	☰	5	71.806.216,00	100.00	NOR	0,00	0,00	0,00	463.896,71	0,00	0,00	0	0	0
28/09/202	●	0.025	☰	5	71.806.216,00	100.00	NOR	0,00	0,00	0,00	456.069,31	0,00	0,00	0	0	0
16/09/202	●	0.030	☰	5	59.022.261,73	100.00	NOR	0,00	0,00	0,00	456.069,31	0,00	0,00	0	0	0
10/09/202	●	0.034	☰	5	59.022.261,73	100.00	NOR	0,00	0,00	0,00	519.862,31	0,00	0,00	0	0	0
01/09/202	●	0.030	☰	5	59.022.261,73	100.00	NOR	0,00	0,00	0,00	456.069,31	0,00	0,00	0	0	0
24/08/202	●	0.030	☰	5	59.022.261,73	100.00	NOR	0,00	0,00	0,00	455.723,98	0,00	0,00	0	0	0
06/08/202	●	0.032	☰	4	55.291.556,86	100.00	NOR	0,00	0,00	0,00	455.723,98	0,00	0,00	0	0	0
03/08/202	●	0.032	☰	4	55.291.556,86	100.00	NOR	0,00	0,00	0,00	455.723,98	0,00	0,00	0	0	0
24/07/202	●	0.031	☰	4	55.291.556,86	100.00	NOR	0,00	0,00	0,00	443.752,66	0,00	0,00	0	0	0
14/07/202	●	0.007	☰	5	250.639.132,56	100.00	NOR	0,00	0,00	0,00	443.752,66	0,00	0,00	0	0	0
09/07/202	●	0.007	☰	5	250.639.132,56	100.00	NOR	0,00	0,00	0,00	470.887,80	0,00	0,00	0	0	0

Gráficos

Montos expresados en unidades de soles\*



NOR: Normal, CPP: Con Problemas Potenciales, DEF: Deficiente, DUD: Dudoso, PER: Pérdida, SCAL: Sin Calificación



## Reporte de Vencidos

Montos expresados en unidades de soles\*

Fuente - Acreedor	MAR 2022			ABR 2022			MAY 2022			JUN 2022		
	# Docs.	Monto *	Dias V.	# Docs.	Monto *	Dias V.	# Docs.	Monto *	Dias V.	# Docs.	Monto *	Dias V.
Protestos Sin Regularizar												
FT CAPITAL S.A.		0,00			0,00		5	10.950,40	96	5	10.950,40	11
Total	0			0			5	10.950,40	96	5	10.950,40	11
Documentos Impagos												
TRANSPORTES VIRCAR S R LTDA	2	482.199,03	107	2	475.522,71	110	2	492.098,39	113	2	475.868,04	114
NUEVO CAPITAL FACTORING S.A.C	1	7.766,36	8	1	7.646,43	38	1	7.944,18	69	1	7.652,63	84
RED DE COMBUSTIBLES LIQUIDOS S.A.C.		0,00		6	4.109,27	63	6	4.109,27	94	6	4.109,27	10
FT CAPITAL S.A.		0,00		4	9.062,40	65	4	9.062,40	96	1	2.265,60	11
Total	3	489.965,38	107	13	496.340,81	110	13	513.214,24	113	10	489.895,54	114

Montos expresados en unidades de soles\*

Fuente - Acreedor	NOV 2021			DIC 2021			ENE 2022			FEB 2022		
	# Docs.	Monto *	Dias V.	# Docs.	Monto *	Dias V.	# Docs.	Monto *	Dias V.	# Docs.	Monto *	Dias V.
Protestos Sin Regularizar												
FT CAPITAL S.A.		0,00			0,00			0,00			0,00	
Total	0			0			0			0		
Documentos Impagos												
TRANSPORTES VIRCAR S R LTDA	2	509.019,40	952	2	517.422,35	983	2	508.789,18	101	2	492.213,50	104
NUEVO CAPITAL FACTORING S.A.C		0,00			0,00			0,00			0,00	
RED DE COMBUSTIBLES LIQUIDOS S.A.C.		0,00			0,00		6	5.478,06	51	6	5.478,06	79
FT CAPITAL S.A.		0,00			0,00			0,00			0,00	
Total	2	509.019,40	952	2	517.422,35	983	8	514.267,24	101	8	497.691,56	104

Montos expresados en unidades de soles\*

Fuente - Acreedor	JUL 2021			AGO 2021			SET 2021			OCT 2021		
	# Docs.	Monto *	Dias V.	# Docs.	Monto *	Dias V.	# Docs.	Monto *	Dias V.	# Docs.	Monto *	Dias V.
Protestos Sin Regularizar												
FT CAPITAL S.A.		0,00			0,00			0,00			0,00	
Total	0			0			0			0		
Documentos Impagos												
TRANSPORTES VIRCAR S R LTDA	2	493.940,14	830	2	514.889,96	861	2	519.954,75	89	2	525.710,19	92
NUEVO CAPITAL FACTORING S.A.C		0,00			0,00			0,00			0,00	
RED DE COMBUSTIBLES LIQUIDOS S.A.C.		0,00			0,00			0,00			0,00	
FT CAPITAL S.A.		0,00			0,00			0,00			0,00	
Total	2	493.940,14	830	2	514.889,96	861	2	519.954,75	89	2	525.710,19	92

## Reporte SBS/Microfinanzas

Montos expresados en unidades de soles\*

Última fecha reportada por la SBS : 30/04/2022

ÚLTIMOS 6 MESES	ENE 2022 (SBS: DIC 2021)	FEB 2022 (SBS: ENE 2022)	MAR 2022 (SBS: FEB 2022)	ABR 2022 (SBS: MAR 2022)	MAY 2022 (SBS: ABR 2022)	JUN 2022 (SBS: ABR2022)
NOR (Normal)	100.00	100.00	100.00	100.00	100.00	100.00
% Porcentaje de Calificación						
CPP (Con Problemas Pote.)	0.00	0.00	0.00	0.00	0.00	0.00
DEF (Deficiente)	0.00	0.00	0.00	0.00	0.00	0.00
DUD (Dudoso)	0.00	0.00	0.00	0.00	0.00	0.00
PER (Pérdida)	0.00	0.00	0.00	0.00	0.00	0.00

Institución	ENE 2022 (SBS: DIC 2021)		FEB 2022 (SBS: ENE 2022)		MAR 2022 (SBS: FEB 2022)		ABR 2022 (SBS: MAR 2022)		MAY 2022 (SBS: ABR 2022)		JUN 2022 (SBS: ABR2022)	
	Monto *	Dias V.	Monto *	Dias V.	Monto *	Dias V.	Monto *	Dias V.	Monto *	Dias V.	Monto *	Dias V.
BCP	23.846.527,72		19.749.556,49		20.915.676,85		21.666.761,05		21.922.588,49		21.922.588,49	
BBVA	6.852,36		3.030,90		4.596,12		6.541,31		1.855,80		1.855,80	
CITIBANK DEL PERU	3.789.914,62											
BIF												

INTERBANK						
SCOTIABANK						
<b>TOTAL</b>	<b>27.643.294,70</b>	<b>19.752.587,39</b>	<b>20.920.272,97</b>	<b>21.673.302,36</b>	<b>21.924.444,29</b>	<b>21.924.444,29</b>

Última fecha reportada por la SBS : 30/04/2022

Operación	ENE 2022 (SBS: DIC 2021)		FEB 2022 (SBS: ENE 2022)		MAR 2022 (SBS: FEB 2022)		ABR 2022 (SBS: MAR 2022)		MAY 2022 (SBS: ABR 2022)		JUN 2022 (SBS: ABR2022)	
	Monto *	Dias V.	Monto *	Dias V.	Monto *	Dias V.	Monto *	Dias V.	Monto *	Dias V.	Monto *	Dias V.
<b>RESUMEN</b>												
- Total Deuda	27.643.294,70		19.752.587,39		20.920.272,97		21.673.302,36		21.924.444,29		21.924.444,29	
- Línea No Utilizada	20.965.448,14		23.449.958,79		21.304.558,42		19.900.128,24		21.176.374,57		21.176.374,57	
<b>CREDITOS DIRECTOS</b>												
- CRÉDITOS VIGENTES	7.588.708,41		4.826.628,99		6.298.575,92		7.254.446,21		6.118.223,08		6.118.223,08	
-- Corp: Cred. Rev. Línea Tarj. Crédito	15.862,94		13.568,58		13.637,40		19.304,44		4.184,70		4.184,70	
-- Corp: Factoring	7.572.845,47		4.813.060,41		6.284.938,52		7.235.141,77		6.114.038,38		6.114.038,38	
<b>CREDITOS INDIRECTOS</b>												
- Cartas Fianza Otorgadas	16.264.671,67		14.925.958,40		14.621.697,05		14.418.856,15		15.806.221,21		15.806.221,21	
- Cartas Crédito	3.789.914,62											
<b>LINEA NO UTIL. Y CRED. NO DESEMB.</b>												
- LinCred Tarjeta Crédito	38.147,64		41.969,10		40.403,88		38.458,69		43.144,20		43.144,20	
- LinCred Esq Multilínea	20.927.300,50		23.407.989,69		21.264.154,54		19.861.669,55		21.133.230,37		21.133.230,37	

Montos expresados en unidades de soles\*

Última fecha reportada por la SBS : 30/04/2022

6 MESES ANTERIORES		JUL 2021 (SBS: JUN 2021)	AGO 2021 (SBS: JUL 2021)	SET 2021 (SBS: AGO 2021)	OCT 2021 (SBS: SET 2021)	NOV 2021 (SBS: OCT 2021)	DIC 2021 (SBS: NOV 2021)
% Porcentaje de Calificación	NOR (Normal)	100.00	100.00	100.00	100.00	100.00	100.00
	CPP (Con Problemas Pote.)	0.00	0.00	0.00	0.00	0.00	0.00
	DEF (Deficiente)	0.00	0.00	0.00	0.00	0.00	0.00
	DUD (Dudoso)	0.00	0.00	0.00	0.00	0.00	0.00
	PER (Pérdida)	0.00	0.00	0.00	0.00	0.00	0.00

Institución	JUL 2021 (SBS: JUN 2021)		AGO 2021 (SBS: JUL 2021)		SET 2021 (SBS: AGO 2021)		OCT 2021 (SBS: SET 2021)		NOV 2021 (SBS: OCT 2021)		DIC 2021 (SBS: NOV 2021)	
	Monto *	Dias V.	Monto *	Dias V.	Monto *	Dias V.	Monto *	Dias V.	Monto *	Dias V.	Monto *	Dias V.
BCP	30.241.951,70		79.108.899,49		81.003.796,15		93.765.512,58		33.609.462,45		26.100.030,75	
BBVA	2.220,28		0,00		0,00		0,00		4.055,53		1.131,39	
CITIBANK DEL PERU							54.380.289,60		52.472.901,60		53.433.172,80	
BIF												
INTERBANK												
SCOTIABANK												
<b>TOTAL</b>	<b>30.244.171,98</b>		<b>79.108.899,49</b>		<b>81.003.796,15</b>		<b>148.145.802,18</b>		<b>86.086.419,58</b>		<b>79.534.334,94</b>	

Última fecha reportada por la SBS : 30/04/2022

Operación	JUL 2021 (SBS: JUN 2021)		AGO 2021 (SBS: JUL 2021)		SET 2021 (SBS: AGO 2021)		OCT 2021 (SBS: SET 2021)		NOV 2021 (SBS: OCT 2021)		DIC 2021 (SBS: NOV 2021)	
	Monto *	Dias V.	Monto *	Dias V.	Monto *	Dias V.	Monto *	Dias V.	Monto *	Dias V.	Monto *	Dias V.
<b>RESUMEN</b>												
- Total Deuda	30.244.171,98		79.108.899,49		81.003.796,15		148.145.802,18		86.086.419,58		79.534.334,94	
- Línea No Utilizada	17.433.548,05		24.516.205,16		23.749.409,97		7.626.913,09		11.210.088,62		19.559.841,03	
- Garantías	424.935,00		38.016.982,00		38.431.028,00		38.901.535,00		179.133,00			
<b>CREDITOS DIRECTOS</b>												
- CRÉDITOS VIGENTES	7.797.748,92		7.365.177,54		8.573.794,27		19.389.340,65		14.735.652,52		10.683.386,25	
-- Corp: Cred. Rev. Línea Tarj. Crédito	2.220,28		135,00						5.241,02		15.852,77	
-- Corp: Descuentos							12.245.784,51		3.934.478,29			
--- Otros							12.245.784,51		3.934.478,29			
-- Corp: Factoring	7.795.528,64		7.365.042,54		8.573.794,27		7.143.556,14		10.795.933,21		10.667.533,48	
<b>CREDITOS INDIRECTOS</b>												
- Cartas Fianza Otorgadas	18.139.043,22		13.532.816,35		13.585.116,13		19.426.382,50		18.877.865,46		15.417.775,89	
- Cartas Crédito			53.700.326,40		9.852.682,71		64.353.597,71		52.472.901,60		3.861.207,22	
- Aceptaciones Bancarias	4.307.379,84		4.510.579,20		48.992.203,04		44.976.481,32				49.571.965,58	
<b>LINEA NO UTIL. Y CRED. NO DESEMB.</b>												
- LinCred Tarjeta Crédito	42.779,73		45.000,00		45.000,00		45.000,00		40.944,47		43.868,61	
- LinCred Esq Multilínea	17.390.768,32		24.471.205,16		23.704.409,97		7.581.913,09		11.169.144,15		19.515.972,42	
<b>GARANTIAS</b>												
- GARANTIAS RECIBIDAS	424.935,81		38.016.982,04		38.431.028,37		38.901.535,57		179.133,14			

-- OtrasGarantias	424.935,81	444.982,04	449.828,37	455.335,57		
-- CartasFianzas		37.572.000,00	37.981.200,00	38.446.200,00		
-- OtrasGtiasNoPref					179.133,14	

## Reporte SBS/Microfinanzas por entidades

Reportado por : BCP

Última fecha reportada por la SBS : 30/04/2022

Operación	ENE 2022 (SBS: DIC2021)		FEB 2022 (SBS: ENE2022)		MAR 2022 (SBS: FEB2022)		ABR 2022 (SBS: MAR2022)		MAY 2022 (SBS: ABR2022)		JUN 2022 (SBS: ABR2022)	
	Monto *	Dias V.	Monto *	Dias V.	Monto *	Dias V.	Monto *	Dias V.	Monto *	Dias V.	Monto *	Dias V.
Calificación (2)	NOR		NOR		NOR		NOR		NOR		NOR	
RESUMEN												
- Total Deuda	23.846.527,72		19.749.556,49		20.915.676,85		21.666.761,05		21.922.588,49		21.922.588,49	
- Línea No Utilizada	20.927.300,50		23.407.989,69		21.264.154,54		19.861.669,55		21.133.230,37		21.133.230,37	
CREDITOS DIRECTOS												
- CRÉDITOS VIGENTES	7.581.856,05		4.823.598,09		6.293.979,80		7.247.904,90		6.116.367,28		6.116.367,28	
-- Corp: Cred. Rev. Línea Tarj. Crédito	9.010,58		10.537,68		9.041,28		12.763,13		2.328,90		2.328,90	
-- Corp: Factoring	7.572.845,47		4.813.060,41		6.284.938,52		7.235.141,77		6.114.038,38		6.114.038,38	
CREDITOS INDIRECTOS												
- Cartas Fianza Otorgadas	16.264.671,67		14.925.958,40		14.621.697,05		14.418.856,15		15.806.221,21		15.806.221,21	
LÍNEA NO UTIL. Y CRED. NO DESEMB.												
- LinCredEsqMultilínea	20.927.300,50		23.407.989,69		21.264.154,54		19.861.669,55		21.133.230,37		21.133.230,37	

Última fecha reportada por la SBS : 30/04/2022

Operación	JUL 2021 (SBS: JUN2021)		AGO 2021 (SBS: JUL2021)		SET 2021 (SBS: AGO2021)		OCT 2021 (SBS: SET2021)		NOV 2021 (SBS: OCT2021)		DIC 2021 (SBS: NOV2021)	
	Monto *	Dias V.	Monto *	Dias V.	Monto *	Dias V.	Monto *	Dias V.	Monto *	Dias V.	Monto *	Dias V.
Calificación (2)	NOR		NOR		NOR		NOR		NOR		NOR	
RESUMEN												
- Total Deuda	30.241.951,70		79.108.899,49		81.003.796,15		93.765.512,58		33.609.462,45		26.100.030,75	
- Línea No Utilizada	17.390.768,32		24.471.205,16		23.704.409,97		7.581.913,09		11.169.144,15		19.515.972,42	
- Garantías	424.935,00		38.016.982,00		38.431.028,00		38.901.535,00		179.133,00			
CREDITOS DIRECTOS												
- CRÉDITOS VIGENTES	7.795.528,64		7.365.177,54		8.573.794,27		19.389.340,65		14.731.596,99		10.682.254,86	
-- Corp: Cred. Rev. Línea Tarj. Crédito			135,00						1.185,49		14.721,38	
-- Corp: Descuentos							12.245.784,51		3.934.478,29			
--- Otros							12.245.784,51		3.934.478,29			
-- Corp: Factoring	7.795.528,64		7.365.042,54		8.573.794,27		7.143.556,14		10.795.933,21		10.667.533,48	
CREDITOS INDIRECTOS												
- Cartas Fianza Otorgadas	18.139.043,22		13.532.816,35		13.585.116,13		19.426.382,50		18.877.865,46		15.417.775,89	
- Cartas Crédito			53.700.326,40		9.852.682,71		9.973.308,11					
- Aceptaciones Bancarias	4.307.379,84		4.510.579,20		48.992.203,04		44.976.481,32					
LÍNEA NO UTIL. Y CRED. NO DESEMB.												
- LinCredEsqMultilínea	17.390.768,32		24.471.205,16		23.704.409,97		7.581.913,09		11.169.144,15		19.515.972,42	
GARANTIAS												
- GARANTIAS RECIBIDAS	424.935,81		38.016.982,04		38.431.028,37		38.901.535,57		179.133,14			
-- OtrasGarantias	424.935,81		444.982,04		449.828,37		455.335,57					
-- CartasFianzas			37.572.000,00		37.981.200,00		38.446.200,00					
-- OtrasGtiasNoPref									179.133,14			

Reportado por : BBVA

Última fecha reportada por la SBS : 30/04/2022

Operación	ENE 2022 (SBS: DIC2021)		FEB 2022 (SBS: ENE2022)		MAR 2022 (SBS: FEB2022)		ABR 2022 (SBS: MAR2022)		MAY 2022 (SBS: ABR2022)		JUN 2022 (SBS: ABR2022)	
	Monto *	Dias V.	Monto *	Dias V.	Monto *	Dias V.	Monto *	Dias V.	Monto *	Dias V.	Monto *	Dias V.
Calificación (2)	NOR		NOR		NOR		NOR		NOR		NOR	
RESUMEN												
- Total Deuda	6.852,36		3.030,90		4.596,12		6.541,31		1.855,80		1.855,80	
- Línea No Utilizada	38.147,64		41.969,10		40.403,88		38.458,69		43.144,20		43.144,20	

CREDITOS DIRECTOS						
- CREDITOS VIGENTES	6.852,36	3.030,90	4.596,12	6.541,31	1.855,80	1.855,80
-- Corp:Cred.Rev.LineaTarj.Crédito	6.852,36	3.030,90	4.596,12	6.541,31	1.855,80	1.855,80
LINEA NO UTIL. Y CRED. NO DESEMB.						
- LinCredTarjetaCrédito	38.147,64	41.969,10	40.403,88	38.458,69	43.144,20	43.144,20

Última fecha reportada por la SBS : 30/04/2022

Operación	JUL 2021 (SBS: JUN2021)		AGO 2021 (SBS: JUL2021)		SET 2021 (SBS: AGO2021)		OCT 2021 (SBS: SET2021)		NOV 2021 (SBS: OCT2021)		DIC 2021 (SBS: NOV2021)	
	Monto *	Dias V.	Monto *	Dias V.	Monto *	Dias V.	Monto *	Dias V.	Monto *	Dias V.	Monto *	Dias V.
Calificación (2)	NOR		NOR		NOR		NOR		NOR		NOR	
RESUMEN												
- Total Deuda	2.220,28								4.055,53		1.131,39	
- Linea No Utilizada	42.779,73		45.000,00		45.000,00		45.000,00		40.944,47		43.868,61	
CREDITOS DIRECTOS												
- CREDITOS VIGENTES	2.220,28								4.055,53		1.131,39	
-- Corp:Cred.Rev.LineaTarj.Crédito	2.220,28								4.055,53		1.131,39	
LINEA NO UTIL. Y CRED. NO DESEMB.												
- LinCredTarjetaCrédito	42.779,73		45.000,00		45.000,00		45.000,00		40.944,47		43.868,61	

Reportado por : CITIBANK DEL PERU

Última fecha reportada por la SBS : 30/04/2022

Operación	ENE 2022 (SBS: DIC2021)		FEB 2022 (SBS: ENE2022)		MAR 2022 (SBS: FEB2022)		ABR 2022 (SBS: MAR2022)		MAY 2022 (SBS: ABR2022)		JUN 2022 (SBS: MAY2022)	
	Monto *	Dias V.	Monto *	Dias V.	Monto *	Dias V.	Monto *	Dias V.	Monto *	Dias V.	Monto *	Dias V.
Calificación (2)	NOR											
RESUMEN												
- Total Deuda	3.789.914,62											
CREDITOS INDIRECTOS												
- CartasCrédito	3.789.914,62											

Última fecha reportada por la SBS : 30/04/2022

Operación	JUL 2021 (SBS: JUN2021)		AGO 2021 (SBS: JUL2021)		SET 2021 (SBS: AGO2021)		OCT 2021 (SBS: SET2021)		NOV 2021 (SBS: OCT2021)		DIC 2021 (SBS: NOV2021)	
	Monto *	Dias V.	Monto *	Dias V.	Monto *	Dias V.	Monto *	Dias V.	Monto *	Dias V.	Monto *	Dias V.
Calificación (2)							NOR		NOR		NOR	
RESUMEN												
- Total Deuda							54.380.289,60		52.472.901,60		53.433.172,80	
CREDITOS INDIRECTOS												
- CartasCrédito							54.380.289,60		52.472.901,60		3.861.207,22	
- AceptacionesBancarias											49.571.965,58	

Reportado por : BIF

Última fecha reportada por la SBS : 30/04/2022

Operación	ENE 2022 (SBS: DIC2021)		FEB 2022 (SBS: ENE2022)		MAR 2022 (SBS: FEB2022)		ABR 2022 (SBS: MAR2022)		MAY 2022 (SBS: ABR2022)		JUN 2022 (SBS: MAY2022)	
	Monto *	Dias V.	Monto *	Dias V.	Monto *	Dias V.	Monto *	Dias V.	Monto *	Dias V.	Monto *	Dias V.
Calificación (2)												
RESUMEN												

Última fecha reportada por la SBS : 30/04/2022

Operación	JUL 2021 (SBS: JUN2021)		AGO 2021 (SBS: JUL2021)		SET 2021 (SBS: AGO2021)		OCT 2021 (SBS: SET2021)		NOV 2021 (SBS: OCT2021)		DIC 2021 (SBS: NOV2021)	
	Monto *	Dias V.	Monto *	Dias V.	Monto *	Dias V.	Monto *	Dias V.	Monto *	Dias V.	Monto *	Dias V.
Calificación (2)												
RESUMEN												

Reportado por : INTERBANK

Última fecha reportada por la SBS : 30/04/2022

Operación	ENE 2022 (SBS: DIC2021)		FEB 2022 (SBS: ENE2022)		MAR 2022 (SBS: FEB2022)		ABR 2022 (SBS: MAR2022)		MAY 2022 (SBS: ABR2022)		JUN 2022 (SBS: ABR2022)	
	Monto *	Dias V.	Monto *	Dias V.	Monto *	Dias V.	Monto *	Dias V.	Monto *	Dias V.	Monto *	Dias V.
Calificación (2)												
RESUMEN												

Última fecha reportada por la SBS : 30/04/2022

Operación	JUL 2021 (SBS: JUN2021)		AGO 2021 (SBS: JUL2021)		SET 2021 (SBS: AGO2021)		OCT 2021 (SBS: SET2021)		NOV 2021 (SBS: OCT2021)		DIC 2021 (SBS: NOV2021)	
	Monto *	Dias V.	Monto *	Dias V.	Monto *	Dias V.	Monto *	Dias V.	Monto *	Dias V.	Monto *	Dias V.
Calificación (2)												
RESUMEN												

Reportado por : SCOTIABANK

Última fecha reportada por la SBS : 30/04/2022

Operación	ENE 2022 (SBS: DIC2021)		FEB 2022 (SBS: ENE2022)		MAR 2022 (SBS: FEB2022)		ABR 2022 (SBS: MAR2022)		MAY 2022 (SBS: ABR2022)		JUN 2022 (SBS: ABR2022)	
	Monto *	Dias V.	Monto *	Dias V.	Monto *	Dias V.	Monto *	Dias V.	Monto *	Dias V.	Monto *	Dias V.
Calificación (2)												
RESUMEN												

Última fecha reportada por la SBS : 30/04/2022

Operación	JUL 2021 (SBS: JUN2021)		AGO 2021 (SBS: JUL2021)		SET 2021 (SBS: AGO2021)		OCT 2021 (SBS: SET2021)		NOV 2021 (SBS: OCT2021)		DIC 2021 (SBS: NOV2021)	
	Monto *	Dias V.	Monto *	Dias V.	Monto *	Dias V.	Monto *	Dias V.	Monto *	Dias V.	Monto *	Dias V.
Calificación (2)												
RESUMEN												

## Rectificaciones SBS

Entidad	Periodo SBS	Cuenta	Concepto Rectificación	Dice	Debe Decir
---------	-------------	--------	------------------------	------	------------

## Aval/Codeudor

Montos expresados en unidades de soles\*

Es Avalista de:

Información reportada por la SBS al 30/04/2022

Tipo Doc	Nro Documento	Nombre/Razón Social	Act	Pre	12m
----------	---------------	---------------------	-----	-----	-----

Montos expresados en unidades de soles\*

Quiénes lo Avalan:

Información reportada por la SBS al 30/04/2022

Tipo Doc	Nro Documento	Nombre/Razón Social	Act	Pre	12m
----------	---------------	---------------------	-----	-----	-----

Montos expresados en unidades de soles\*

Es Avalista de:

Información Reportada por Entidades de Microfinanzas / Otros Créditos

Tipo Doc	Nro Documento	Nombre/Razón Social	Act	Pre	12m
----------	---------------	---------------------	-----	-----	-----

Montos expresados en unidades de soles\*

Quiénes lo Avalan:

Información Reportada por Entidades de Microfinanzas / Otros Créditos

Tipo Doc	Nro Documento	Nombre/Razón Social	Act	Pre	12m
----------	---------------	---------------------	-----	-----	-----

## Documentos Protestados como Deudor/Aceptante

Montos expresados en unidades\*

Reportado por la Cámara de Comercio de Lima (CCL)

### Documentos Protestados sin Regularizar

	# Doc	Monto (S/) *	Max Días Venc.
Total:	5	10.950,40	111

Tipo de Cambio 3.701

Nro. Secuencia	Tip. ** Reg.	Acreedor/Girador	Tipo Doc.	Moneda	Monto *	Monto * (S/)	Boletín	F. Protesto	F. Venc.	Días Venc.
60549		FT CAPITAL S.A.	FAN	S/.	2.265,60	2.265,60	04/2022	29/04/2022	24/02/2022	111
60550		FT CAPITAL S.A.	FAN	S/.	2.265,60	2.265,60	04/2022	29/04/2022	24/02/2022	111
60551		FT CAPITAL S.A.	FAN	S/.	2.265,60	2.265,60	04/2022	29/04/2022	24/02/2022	111
60552		FT CAPITAL S.A.	FAN	S/.	2.076,80	2.076,80	04/2022	29/04/2022	24/02/2022	111
60553		FT CAPITAL S.A.	FAN	S/.	2.076,80	2.076,80	04/2022	29/04/2022	24/02/2022	111

\*\*PR: Protestos, CJ: Cobranza Judicial, MO: Moras, PP: Procesos Penales

Montos expresados en unidades\*

Reportado por la Cámara de Comercio de Lima (CCL)

### Documentos Protestados Regularizados

	# Doc	Monto (S/) *
Total:	1	260.549,17

Nro. Secuencia	Tip. ** Reg.	Acreedor/Girador	Tipo Doc.	Moneda	Monto *	Monto * (S/)	Boletín	F. Protesto	F. Venc.	F. Reg
13582		FT CAPITAL S.A.	FAN	US\$	65.349,68	260.549,17	02/2019	11/02/2019	18/01/2019	21/11/2019

\*\*PR: Protestos, CJ: Cobranza Judicial, MO: Moras, PP: Procesos Penales

## Documentos Protestados como Acreedor/Girador

Montos expresados en unidades\*

Reportado por la Cámara de Comercio de Lima (CCL)

### Documentos Protestados sin Regularizar

	# Doc	Monto (S/) *	Max Días Venc.
Total:	11	463.992,22	1,952

Se muestran hasta los 10 primeros documentos ordenados por Fecha de Boletín de la CCL

Tipo de Cambio 3.701

Nro. Secuencia	Tip. ** Reg.	Deudor/Aceptante	Tipo Doc.	Moneda	Monto *	Monto * (S/)	Boletín	F. Protesto	F. Venc.	Días Venc.
6066569	PR	COMPAÑIA MINERA SUBTERRANEA S.A.C.	LET	US\$	15.061,57	55.742,87	01/2018	09/01/2018	/ /	1,618
6068163	PR	COMPAÑIA MINERA SUBTERRANEA S.A.C.	LET	US\$	15.061,57	55.742,87	01/2018	22/01/2018	/ /	1,605
6041324	PR	COMPAÑIA MINERA SUBTERRANEA S.A.C.	LET	US\$	15.061,57	55.742,87	11/2017	09/11/2017	/ /	1,679
6023613	PR	COMPAÑIA MINERA SUBTERRANEA S.A.C.	LET	US\$	15.061,57	55.742,87	10/2017	10/10/2017	/ /	1,709
6010096	PR	COMPAÑIA MINERA SUBTERRANEA S.A.C.	LET	US\$	15.061,57	55.742,87	09/2017	11/09/2017	/ /	1,738
6003783	PR	COMPAÑIA MINERA SUBTERRANEA S.A.C.	LET	US\$	15.061,57	55.742,87	08/2017	09/08/2017	/ /	1,771
5995271	PR	COMPAÑIA MINERA SUBTERRANEA S.A.C.	LET	US\$	7.000,00	25.907,00	07/2017	10/07/2017	/ /	1,801
5980465	PR	COMPAÑIA MINERA SUBTERRANEA S.A.C.	LET	US\$	7.000,00	25.907,00	06/2017	09/06/2017	/ /	1,832
5940820	PR	COMPAÑIA MINERA SUBTERRANEA S.A.C.	LET	US\$	7.000,00	25.907,00	04/2017	10/04/2017	/ /	1,892
5924044	PR	COMPAÑIA MINERA SUBTERRANEA S.A.C.	LET	US\$	7.000,00	25.907,00	03/2017	13/03/2017	/ /	1,920

\*\*PR: Protestos, CJ: Cobranza Judicial, MO: Moras, PP: Procesos Penales



Montos expresados en unidades\*

Reportado por la Cámara de Comercio de Lima (CCL)

## Documentos Protestados Regularizados

	# Doc	Monto (S/) *
Total:	0	0,00

Nro. Secuencia	Tip. ** Reg.	Deudor/Aceptante	Tipo Doc.	Moneda	Monto *	Monto * (S/)	Boletín	F. Protesto	F. Venc.	F. Reg.
----------------	-----------------	------------------	-----------	--------	---------	-----------------	---------	-------------	----------	---------

\*\*PR: Protestos, CJ: Cobranza Judicial, MO: Moras, PP: Procesos Penales

## Detalle de Vencidos

## Documentos Impagos

Montos expresados en unidades\*

	# Doc	Monto (S/) *	Max Días Venc.
Total:	10	489.895,54	1,149

Se muestran los 10 primeros documentos ordenados por Fecha de Vencimiento, del más reciente al más antiguo

Tipo de Cambio 3.701

Nombre del Acreedor de la Obligación	Tipo Comprobante/ Concepto	Nro Comprobante	Condición Deuda	Moneda	Monto *	Monto * (S/)	F. Venc.
RED DE COMBUSTIBLES LIQUIDOS S.A.C.	Factura	F001-0000295475	MOROSIDAD	S/.	895,35	895,35	30/03/2022
RED DE COMBUSTIBLES LIQUIDOS S.A.C.	Factura	F001-0000294381	MOROSIDAD	S/.	1.113,90	1.113,90	26/03/2022
NUEVO CAPITAL FACTORING S.A.C	Factura	688	MOROSIDAD	US\$	2.067,72	7.652,63	23/03/2022
RED DE COMBUSTIBLES LIQUIDOS S.A.C.	Factura	F001-0000293191	MOROSIDAD	S/.	852,21	852,21	19/03/2022
RED DE COMBUSTIBLES LIQUIDOS S.A.C.	Factura	F001-0000292207	MOROSIDAD	S/.	465,73	465,73	12/03/2022
RED DE COMBUSTIBLES LIQUIDOS S.A.C.	Factura	F001-0000291013	MOROSIDAD	S/.	523,84	523,84	06/03/2022
RED DE COMBUSTIBLES LIQUIDOS S.A.C.	Factura	F001-0000289940	MOROSIDAD	S/.	258,24	258,24	26/02/2022
FT CAPITAL S.A.	Factura		MOROSIDAD	S/.	2.265,60	2.265,60	24/02/2022
TRANSPORTES VIRCAR S R LTDA	Letra	101-2018	MOROSIDAD	US\$	115.108,90	426.018,04	23/04/2019
TRANSPORTES VIRCAR S R LTDA	Letra	101-2018	MOROSIDAD	S/.	49.850,00	49.850,00	23/04/2019

## Comercio Exterior

Montos expresados en unidades de dólares

Muestra información reportada por la SUNAT desde el 07/02/2011

## Resumen por Ejercicio

Ejercicio	Actividad	Número de Operaciones	Importe USD *	N° Países	3 países con mayor número de operaciones
2022	EXPORTACIÓN	26	2.094.102,72	5	CHILE, ARGENTINA, AUSTRALIA
	IMPORTACIÓN	221	86.713.153,31	20	UNITED STATES, CANADA, BRAZIL
2021	EXPORTACIÓN	110	8.014.731,57	16	CHILE, BOLIVIA, ECUADOR
	IMPORTACIÓN	558	164.892.085,38	29	UNITED STATES, CHILE, CANADA
2020	EXPORTACIÓN	83	6.729.665,90	10	CHILE, ECUADOR, BOLIVIA
	IMPORTACIÓN	357	76.607.699,13	25	UNITED STATES, CHILE, GERMANY
2019	EXPORTACIÓN	97	6.446.341,35	9	CHILE, BOLIVIA, ECUADOR
	IMPORTACIÓN	401	104.563.634,04	24	UNITED STATES, CHILE, GERMANY
2018	EXPORTACIÓN	77	6.733.265,88	10	CHILE, BOLIVIA, ECUADOR
	IMPORTACIÓN	382	87.230.644,49	26	UNITED STATES, GERMANY, CHILE

## Resumen por Meses

Actividad	Ejercicio	Mes	Número de Operaciones	Importe USD *	N° Países	3 países con mayor número de operaciones
EXPORTACIÓN	2022	MAYO	3	137.540,66	1	CHILE, COLOMBIA

		ABRIL	4	259.611,35	1	CHILE
		MARZO	7	236.155,41	1	CHILE, ARGENTINA
		FEBRERO	3	140.328,63	1	CHILE
		ENERO	9	1.320.466,67	1	CHILE, AUSTRALIA, CANADA
	2021	DICIEMBRE	6	352.321,63	2	CHILE, BRAZIL
		NOVIEMBRE	9	601.640,04	2	CHILE, ARGENTINA, BOLIVIA
		OCTUBRE	6	486.362,34	2	CHILE, BRAZIL
		SETIEMBRE	12	1.041.386,05	2	CHILE, PANAMA, MEXICO
		AGOSTO	19	1.398.139,35	2	CHILE, BOLIVIA, TRINIDAD AND TOBAGO
		JULIO	2	216.295,96	2	CHILE
		JUNIO	12	1.067.385,07	2	CHILE, BOLIVIA
		MAYO	8	481.735,42	2	CHILE, UNITED STATES, BOLIVIA
		ABRIL	5	396.415,34	2	CHILE, ECUADOR, BOLIVIA
		MARZO	10	563.962,61	2	CHILE, BOLIVIA, ECUADOR
		FEBRERO	17	1.118.738,76	2	CHILE, GUYANA, BOLIVIA
		ENERO	4	290.349,00	2	BOLIVIA, ECUADOR
	2020	DICIEMBRE	5	243.855,55	2	CHILE, BOLIVIA
		NOVIEMBRE	11	860.263,79	2	ECUADOR, CHILE, BOLIVIA
		OCTUBRE	16	1.230.869,10	2	CHILE, GUYANA, BOLIVIA
		SETIEMBRE	9	659.836,15	2	CHILE, PANAMA
		AGOSTO	4	311.980,19	2	CHILE, ECUADOR, BRAZIL
		JULIO	6	554.209,07	2	BOLIVIA, CHILE, ECUADOR
		JUNIO	8	957.103,77	2	CHILE, BOLIVIA, ECUADOR
		MAYO	2	103.707,00	2	CHILE, ECUADOR
		ABRIL	3	224.572,00	2	CHILE
		MARZO	5	315.101,52	2	BOLIVIA, CHILE
		FEBRERO	9	892.974,42	2	CHILE, ECUADOR, BOLIVIA
		ENERO	5	375.193,34	2	CHILE, BOLIVIA
	2019	DICIEMBRE	9	597.316,42	5	BOLIVIA, CHILE, ECUADOR
		NOVIEMBRE	7	444.795,26	5	CHILE
		OCTUBRE	4	324.534,79	5	BOLIVIA, CHILE, ECUADOR
		SETIEMBRE	3	234.168,00	5	CHILE, BOLIVIA
		AGOSTO	11	1.419.137,09	5	CHILE, BOLIVIA, ECUADOR
		JULIO	11	578.181,53	5	CHILE, BOLIVIA, ECUADOR
		JUNIO	9	289.462,23	5	CHILE, BOLIVIA, CANADA
		MAYO	11	411.134,12	5	CHILE, BOLIVIA, ECUADOR
		ABRIL	12	879.696,00	5	CHILE, BOLIVIA, DOMINICAN REPUBLIC
		MARZO	5	519.011,73	5	BOLIVIA, ECUADOR, CHILE
		FEBRERO	8	452.701,80	5	BOLIVIA, CHILE, ECUADOR
		ENERO	7	296.202,38	5	CHILE, ECUADOR, BELGIUM
	2018	DICIEMBRE	10	956.733,65	6	CHILE, DOMINICAN REPUBLIC, FRANCE
		NOVIEMBRE	3	96.374,50	6	BOLIVIA, CHILE, ECUADOR
		OCTUBRE	5	517.022,88	6	CHILE, ECUADOR, BOLIVIA
		SETIEMBRE	4	595.489,05	6	BOLIVIA, CHILE, ECUADOR
		AGOSTO	7	441.187,90	6	CHILE, BOLIVIA, ECUADOR
		JULIO	7	314.030,40	6	BOLIVIA, CHILE, ECUADOR
		JUNIO	7	990.252,53	6	BOLIVIA, CHILE, DOMINICAN REPUBLIC
		MAYO	10	1.305.659,52	6	CHILE, ECUADOR, UNITED STATES
		ABRIL	7	383.068,29	6	BOLIVIA, CHILE, ECUADOR
		MARZO	6	288.820,48	6	BOLIVIA, DOMINICAN REPUBLIC, FRANCE
		FEBRERO	1	58.275,00	6	CHILE
		ENERO	10	786.351,68	6	BOLIVIA, CHILE, DOMINICAN REPUBLIC
IMPORTACIÓN	2022	JUNIO	7	578.647,43	7	ARGENTINA, BELGIUM, CANADA
		MAYO	37	40.824.971,76	12	UNITED STATES, CANADA, CHINA
		ABRIL	40	2.900.305,35	14	BRAZIL, UNITED STATES, CHILE
		MARZO	47	13.474.444,98	11	UNITED STATES, CANADA, BRAZIL
		FEBRERO	50	24.242.172,15	11	UNITED STATES, CANADA, BELGIUM
		ENERO	40	4.692.611,64	9	UNITED STATES, AUSTRALIA, CANADA
	2021	DICIEMBRE	50	38.221.916,58	12	UNITED STATES, CHILE, CHINA
		NOVIEMBRE	32	20.539.380,67	13	UNITED STATES, RUSSIAN FEDERATION, BELGIUM
		OCTUBRE	54	16.977.810,68	11	UNITED STATES, CHILE, CANADA
		SETIEMBRE	48	5.236.352,55	11	UNITED STATES, AUSTRALIA, CHILE
		AGOSTO	77	20.629.599,59	14	UNITED STATES, CHILE, RUSSIAN FEDERATION
		JULIO	64	16.443.645,79	13	UNITED STATES, CHILE, RUSSIAN FEDERATION
		JUNIO	42	4.682.260,71	15	UNITED STATES, GERMANY, CANADA
		MAYO	51	14.474.573,09	18	UNITED STATES, CANADA, CHILE

		ABRIL	39	6.277.798,74	16	CANADA,CHILE,UNITED STATES
		MARZO	39	6.111.132,87	17	UNITED STATES,CHILE,GERMANY
		FEBRERO	30	4.778.493,21	14	CHILE,UNITED STATES,GERMANY
		ENERO	32	10.519.120,91	8	UNITED STATES,RUSSIAN FEDERATION,CHILE
	2020	DICIEMBRE	38	4.187.305,44	10	UNITED STATES,CHILE,CHINA
		NOVIEMBRE	50	9.705.128,45	15	UNITED STATES,CHILE,GERMANY
		OCTUBRE	34	5.213.906,59	12	CHILE,UNITED STATES,TURKEY
		SETIEMBRE	21	4.378.990,69	6	UNITED STATES,BELGIUM,GERMANY
		AGOSTO	20	8.095.287,06	10	CHILE,UNITED STATES,GERMANY
		JULIO	15	2.302.168,97	7	UNITED STATES,GERMANY,BELGIUM
		JUNIO	24	7.512.525,63	7	CHILE,UNITED STATES,GERMANY
		MAYO	25	1.849.979,44	7	CHILE,UNITED STATES,CHINA
		ABRIL	40	6.910.741,26	11	CHILE,UNITED STATES,CHINA
		MARZO	29	14.318.298,16	12	UNITED STATES,CHILE,GERMANY
		FEBRERO	29	5.698.738,95	10	CHILE,UNITED STATES,GEORGIA
	2019	ENERO	32	6.434.628,49	12	CHILE,CHINA,UNITED STATES
		DICIEMBRE	31	2.726.798,55	10	CHILE,UNITED STATES,CHINA
		NOVIEMBRE	33	7.641.234,10	7	CHILE,UNITED STATES,BRAZIL
		OCTUBRE	47	7.471.029,88	14	CHILE,UNITED STATES,CHINA
		SETIEMBRE	26	14.090.055,35	6	UNITED STATES,CHILE,CHINA
		AGOSTO	29	7.582.406,17	12	CHILE,UNITED STATES,CHINA
		JULIO	37	12.175.491,61	12	UNITED STATES,RUSSIAN FEDERATION,GERMANY
		JUNIO	41	12.790.352,33	12	UNITED STATES,GERMANY,CHINA
		MAYO	31	5.051.963,61	10	UNITED STATES,CHINA,CHILE
		ABRIL	24	10.758.441,80	10	CHILE,UNITED STATES,BRAZIL
		MARZO	43	8.528.746,55	10	UNITED STATES,GERMANY,CHILE
		FEBRERO	32	9.064.897,87	11	UNITED STATES,CHILE,GERMANY
		ENERO	27	6.682.216,22	11	UNITED STATES,GERMANY,CHILE
	2018	DICIEMBRE	39	4.378.377,73	13	UNITED STATES,GERMANY,BELGIUM
		NOVIEMBRE	42	10.231.722,66	11	UNITED STATES,GERMANY,CHILE
		OCTUBRE	35	15.740.445,92	11	GERMANY,CHILE,UNITED STATES
		SETIEMBRE	31	6.603.296,19	10	GERMANY,UNITED STATES,SPAIN
		AGOSTO	46	3.834.547,40	11	GERMANY,UNITED STATES,BRAZIL
		JULIO	43	7.007.451,12	11	GERMANY,UNITED STATES,CHILE
		JUNIO	28	2.336.165,07	11	UNITED STATES,GERMANY,CHILE
		MAYO	18	2.109.783,53	8	CHILE,UNITED STATES,SWITZERLAND
		ABRIL	27	15.197.268,31	12	UNITED STATES,CHILE,GERMANY
		MARZO	27	1.719.541,88	10	UNITED STATES,BRAZIL,CHILE
		FEBRERO	25	12.922.326,49	13	UNITED STATES,BRAZIL,CHILE
		ENERO	21	5.149.718,20	11	UNITED STATES,BELGIUM,SOUTH AFRICA

## PUBLICACIÓN DIARIO "EL PERUANO"

## Reporte Otros Créditos

Institución	ENE 2022		FEB 2022		MAR 2022		ABR 2022		MAY 2022		JUN 2022	
	Monto *	Dias V.	Monto *	Dias V.	Monto *	Dias V.	Monto *	Dias V.	Monto *	Dias V.	Monto *	Dias V.

Institución	JUL 2021		AGO 2021		SET 2021		OCT 2021		NOV 2021		DIC 2021	
	Monto *	Dias V.	Monto *	Dias V.	Monto *	Dias V.	Monto *	Dias V.	Monto *	Dias V.	Monto *	Dias V.

## Reporte Otros Créditos por entidades

Sin Información