

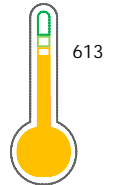
El reporte contiene solo los títulos seleccionados

- | | | | | | |
|---|---|--|---|---|---|
| <input checked="" type="checkbox"/> Información General | <input checked="" type="checkbox"/> Consulta Rápida | <input checked="" type="checkbox"/> Principales Acreedores | <input checked="" type="checkbox"/> Detalle Variación | <input checked="" type="checkbox"/> Posición Histórica | <input checked="" type="checkbox"/> Gráficos |
| <input checked="" type="checkbox"/> Rep. Vencidos | <input checked="" type="checkbox"/> Rep. SBS/Microf. | <input checked="" type="checkbox"/> SBS/Microf. Entidades | <input checked="" type="checkbox"/> Rectificaciones SBS | <input checked="" type="checkbox"/> Avalados/Avalistas | <input checked="" type="checkbox"/> Hechos de Importancia |
| <input checked="" type="checkbox"/> Documentos CCL | <input checked="" type="checkbox"/> Detalle de Vencidos | <input checked="" type="checkbox"/> Comercio Exterior | <input checked="" type="checkbox"/> Otros Créditos | <input checked="" type="checkbox"/> Otros Créd. Entidades | <input checked="" type="checkbox"/> Otros Rep. Negativos |

RUC 20543401847 - FCC CONSTRUCCION S.A. SUCURSAL DEL PERU

Fecha Proceso	Tipo Doc.	N. Doc.	Nota	Deuda Total *	Var.	Actual	Previo	12m
04/10/2021	RUC	20543401847	3.000	5.269,11	▼	●	●	●

Score Sentinel



Riesgo Medio

* La persona consultada cuenta con los siguientes créditos e indicadores.

Buen Contribuyente SUNAT

Sentinel Sabio


 Bancarizado: SI

Recomendación de Sentinel Sabio

Evaluación Crediticia


OBSERVAR
 Producto Genérico

Detalle:

- Documentos impagos mayor a S/.50 en los 12 meses
- Presenta estado de riesgo medio

Cuota Estimada Mensual

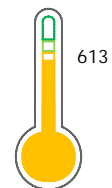
S/ 0.00



Score Sentinel

Nivel de Riesgo

Riesgo Medio



Recomendación:

En este nivel de riesgo, 17 de 100 empresas podrían caer en incumplimiento en los próximos 12 meses

Información General

Datos Principales

07/07/2021: Última actualización de información reportada por SUNAT

Razón Social:	FCC CONSTRUCCION S.A. SUCURSAL DEL PERU		
Nombre Comercial:	-		
Tipo de Contribuyente:	SUC.,AG.EMP. EXTRANJ. EST. PERM NO DOM.		
Estado de Contribuyente:	ACTIVO	Condición del Contribuyente:	HABIDO
Inicio de Actividades:	05/06/2011		
Tamaño contribuyente:	PRINCIPAL	Dependencia:	INTENDENCIA LIMA PRICO
Actividad Económica Principal	CONSTRUCCION EDIFICIOS COMPLETOS.		
Actividad Económica Secundaria 1	-	Actividad Económica Secundaria 2	-
Fecha Inscripción RRPP:	19/04/2011	Número de Partida Registral:	-
Folio:	-	Asiento:	-

Agente de retención

Direcciones Registradas

Dirección	Fuente
AVENIDA JAVIER PRADO NRO 560 INT 2301 SAN ISIDRO - LIMA - LIMA (CENTRO EMPRESARIAL JAVIER PRADO)	SUNAT - DOMICILIO FISCAL

Representantes Legales

Nro Documento	Nombre de Representante	Act	Pre	12m	Fecha desde que ocupa Cargo	Cargo
000819274	MATALLANA SANFILIPPO LUIS IGNACIO	<input type="radio"/>	<input type="radio"/>	<input type="radio"/>	20/07/2015	APODERADO
000946187	RIGAUD QUILON ANGEL LUIS	<input checked="" type="radio"/>	<input checked="" type="radio"/>	<input checked="" type="radio"/>	20/07/2015	APODERADO
002074348	LOSCERTALES FAYREN CARLOS	<input type="radio"/>	<input type="radio"/>	<input type="radio"/>	26/02/2019	APODERADO

Empresas Relacionadas a:

MATALLAMA SANFILIPPO LUIS IGNACIO

Ruc	Razón Social	Semáforos			Fecha desde que ocupa Cargo	Cargo	Estado
		Act	Pre	12m			
20551239269	CONSORCIO FCC - JJC	<input type="radio"/>	<input type="radio"/>	<input checked="" type="radio"/>	17/01/2013	APODERADO	ACTIVO
20556414557	MANTENIMIENTO DE INFRAESTRUCTURAS, S.A. - SUCURSAL DEL PERU E	<input type="radio"/>	<input type="radio"/>	<input type="radio"/>	22/03/2018	LIQUIDADOR	BAJA DEFINITIVA

LOSCERTALES FAYREN CARLOS

Ruc	Razón Social	Semáforos			Fecha desde que ocupa Cargo	Cargo	Estado
		Act	Pre	12m			
20543812987	FCC CONSTRUCCION PERU S.A.C. EN LIQUIDACIÓN	<input type="radio"/>	<input type="radio"/>	<input checked="" type="radio"/>	12/04/2019	LIQUIDADOR	ACTIVO
20550119821	FCC INDUSTRIAL PERU S.A.	<input type="radio"/>	<input type="radio"/>	<input type="radio"/>	14/03/2019	GERENTE GENERAL	ACTIVO
20603828845	CONSORCIO AMANCAE	<input type="radio"/>	<input type="radio"/>	<input type="radio"/>	01/05/2020	APODERADO	BAJA DEFINITIVA

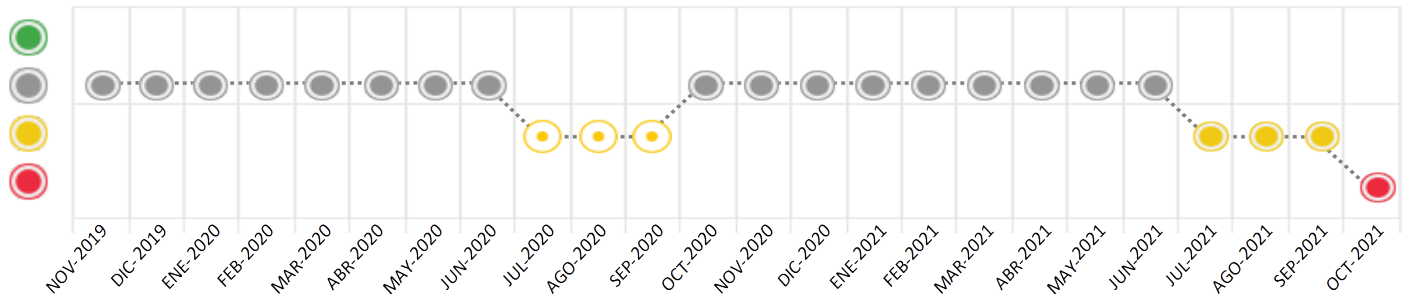
Consulta Rápida

Documento de identidad consultado

Fecha Proceso	Tipo Doc.	N. Doc.	Nombre o Raz. Social	Nota	Deuda Total *	Var.	Actual	Previo	12m
04/10/2021	RUC	20543401847	FCC CONSTRUCCION S.A. SUCURSAL DEL PERU	3.000	5.269,11	▼	●	●	●

Montos expresados en unidades de soles*

Semáforos de los últimos 24 meses



Semáforo	Descripción
●	No registra información de deudas
●	Mínimo Riesgo: Sin deudas vencidas
●	Mediano Riesgo: Deudas con poco atraso*
●	Alto Riesgo: Deudas con atraso significativo*

*Semáforo deuda menor: Deuda vencida menor S/ 100 personas naturales o menor S/ 500 personas jurídicas

Verde: 0 <= Sem. < 0.001
 Amarillo: 0.001 <= Sem. <= 2
 Rojo: 2 < Sem. <= 6

Variación	Descripción
▼	Variación Negativa: La nueva información reportada ha incrementado tu riesgo crediticio
▲	Variación Positiva: La nueva información ha mejorado tu posición de riesgo
⬆️	Variación Porcentual Positiva: El monto total reportado por la SBS/Microfinanzas o número de instituciones financieras ha aumentado
⬇️	Variación Porcentual Negativa: El monto total reportado por la SBS/Microfinanzas o número de instituciones financieras ha disminuido
⬆️	Aproximadamente igual o igual

Detalle de la deuda SBS/Microfinanzas

Entidad	Deuda Anterior			Deuda a OCT 2021				Rect. (1)	Disc.
	ABR 2021	JUL 2021	SET 2021	Fecha Inf.	Calif. (2)	Monto *	Días Venc.		

TOTAL

(1) Ver detalle en el cuadro de Rectificaciones SBS

(2) NOR: Normal, CPP: Con Problemas Potenciales, DEF: Deficiente, DUD: Dudoso, PER: Pérdida, SCAL: Sin Calificación

Detalle de la deuda de Otros Créditos

Entidad	Deuda Anterior			Deuda a OCT 2021				Disc.
	ABR 2021	JUL 2021	SET 2021	Fecha Inf.	Calif. (2)	Monto	Días Venc.	

TOTAL

(2) NOR: Normal, CPP: Con Problemas Potenciales, DEF: Deficiente, DUD: Dudoso, PER: Pérdida, SCAL: Sin Calificación

Detalle de vencidos

# Doc	Fuente - Acreedor	Monto *	Días Venc.
	Documentos Impagos	5.269,11	131
2	MAREAUTO PERU S.A	5.269,11	131

Utilización de Líneas de Crédito

Instituciones	**	Línea Aprobada	Línea No Utilizada	Línea Utilizada	% L. Uti.
TOTAL					0%

**Tipo de Crédito

Principales Acreedores

Montos expresados en unidades de soles*

Resumen de Deudas

Descripción de la Deuda	Monto *	Días
Deuda total SBS al 31/08/2021		
% Calificación normal		
Peor Calificación (2)		
Otros Créditos	0,00	****
Deuda vencida		
Documentos Impagos	5.269,11	131
Total deuda vencida	5.269,11	

Detalle de Riesgos SBS/Microfinanzas

Concepto	Saldo *
Deuda Directa	0,00
Deuda Indirecta	0,00
Deuda Castigada	0,00
Deuda Total SBS/MicroFinanzas	0,00
Línea Tarj.Cred. No utilizada	0,00
Total Riesgo SBS/MicroFinanzas	0,00

Detalle de deuda Otros Créditos

Empresa	Calif. (2)	Saldo *	% Ven.	Días Venc.	Disc.
Deuda Total Otros Créditos		0,00	0		

Detalle de vencidos

# Doc	Fuente - Acreedor	Monto *	Días Venc.
	Documentos Impagos	5.269,11	131
2	MAREAUTO PERU S.A	5.269,11	131

Detalle Variación

Montos expresados en unidades de soles*

Resumen de la variación

Descripción de la deuda	01/09/2021	04/10/2021	Variación
Score	2.000	3.000	1.000
Nro. Entidades SBS/Microf.		0	0
Riesgo Total SBS/Microf. *	0,00	0,00	
Deuda Directa	0,00	0,00	0,00
Deuda Indirecta	0,00	0,00	0,00
Deuda Castigada	0,00	0,00	0,00

Variación del Riesgo Total SBS/Microf. *	Antes	04/10/2021	Variación
Último Mes	0,00	0,00	0,00
Último Trimestre	0,00	0,00	0,00
Último Semestre	0,00	0,00	0,00
Último Año	0,00	0,00	0,00

Calificación SBS/Microf.	01/09/2021	04/10/2021	Variación
% NOR (Normal)	0.00	0.00	0.00
% CPP (Con Problemas Potenciales)	0.00	0.00	0.00
% DEF (Deficiente)	0.00	0.00	0.00
% DUD (Dudoso)	0.00	0.00	0.00
% PER (Pérdida)	0.00	0.00	0.00

Deuda vencida *	01/09/2021	04/10/2021	Variación
Documentos Impagos	5.205,38	5.269,11	
Total deuda vencida	5.205,38	5.269,11	63,73
Deuda por Otros Créditos *	01/09/2021	04/10/2021	Variación
Total deuda otros créditos	0,00	0,00	0,00

Detalle de la variación

Fuente - Acreedor *	01/09/2021	04/10/2021	Variación
Documentos Impagos			63,73

MAREAUTO PERU S.A

5.205,38

5.269,11

63,73


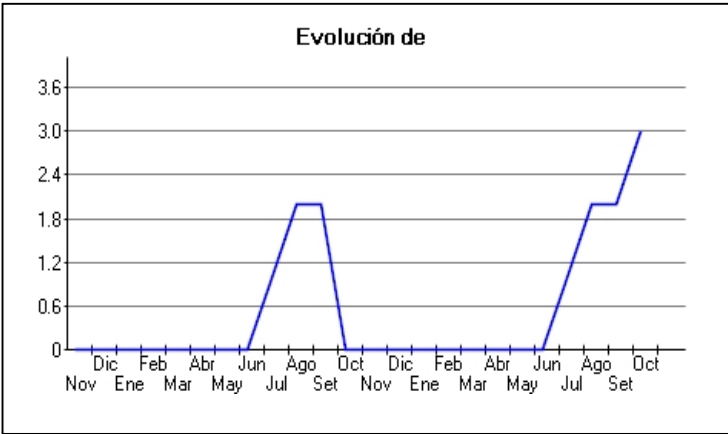
Posición Histórica

Montos expresados en unidades de soles*

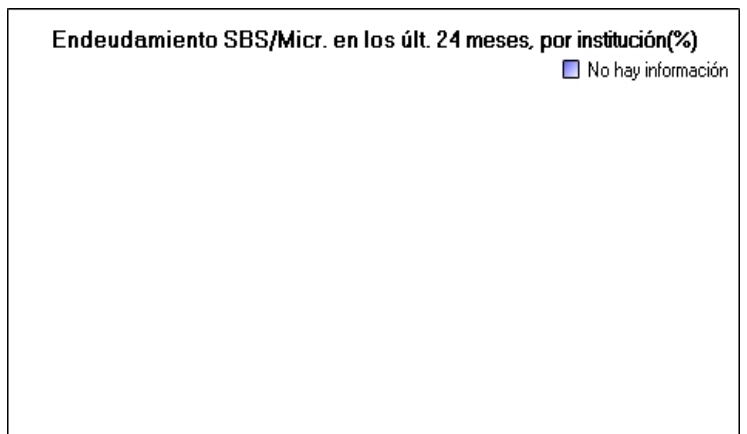
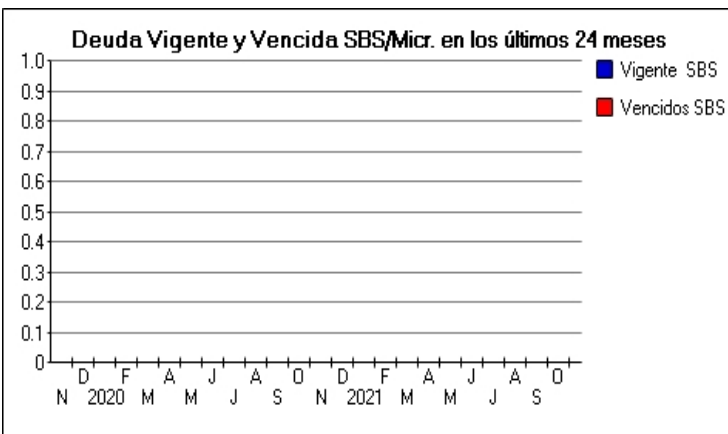
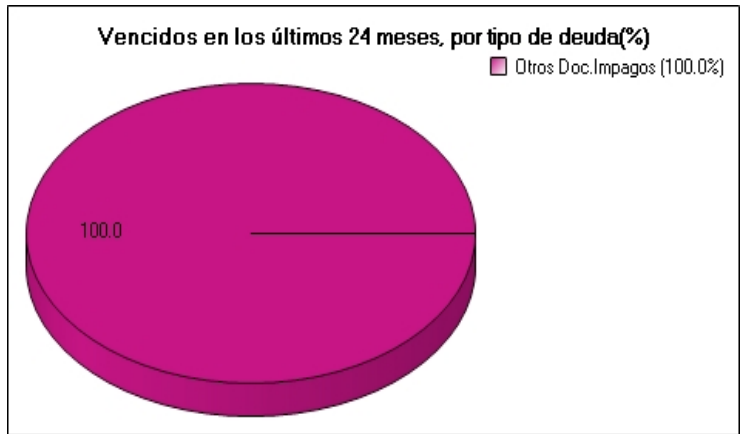
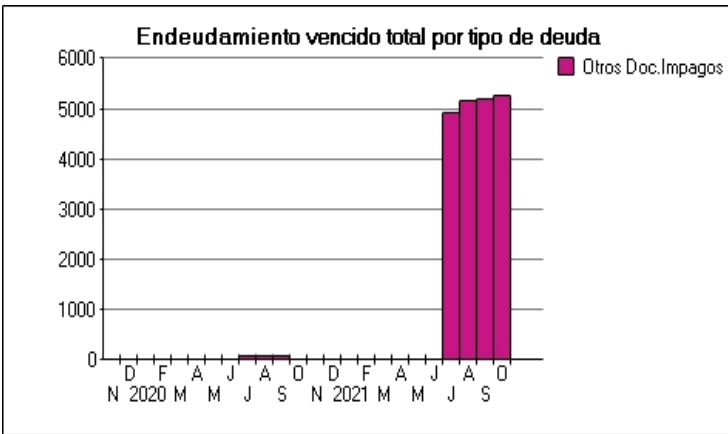
Fecha de Proceso	Sema. Actual	Sem. Riesgo	Var.	Superintendencia de Banca y Seguros (SBS/Microfinan.)				Otros Créditos	Otros Vencidos *				Ctas. Cerr./Anu.		Otros Repor. Negati.	
				# Enti.	Deuda Total *	% Cali. normal	Peor Califi.(2)		Deuda Vencida *	Protestos	Docs. Impagos	Deuda Tributaria	Deuda Laboral	Cta. Cte.		Tar. Créd.
04/10/202		3.000		0	0,00	0,00		0,00	0,00	0,00	5.269,11	0,00	0,00	0	0	0
01/09/202		2.000		0	0,00	0,00		0,00	0,00	0,00	5.205,38	0,00	0,00	0	0	0
02/08/202		2.000		0	0,00	0,00		0,00	0,00	0,00	5.149,30	0,00	0,00	0	0	0
09/07/202		1.000		0	0,00	0,00		0,00	0,00	0,00	4.917,33	0,00	0,00	0	0	0
30/06/202		0.000		0	0,00	0,00		0,00	0,00	0,00	0,00	0,00	0,00	0	0	0
31/05/202		0.000		0	0,00	0,00		0,00	0,00	0,00	0,00	0,00	0,00	0	0	0
30/04/202		0.000		0	0,00	0,00		0,00	0,00	0,00	0,00	0,00	0,00	0	0	0
31/03/202		0.000		0	0,00	0,00		0,00	0,00	0,00	0,00	0,00	0,00	0	0	0
28/02/202		0.000		0	0,00	0,00		0,00	0,00	0,00	0,00	0,00	0,00	0	0	0
31/01/202		0.000		0	0,00	0,00		0,00	0,00	0,00	0,00	0,00	0,00	0	0	0
31/12/202		0.000		0	0,00	0,00		0,00	0,00	0,00	0,00	0,00	0,00	0	0	0
30/11/202		0.000		0	0,00	0,00		0,00	0,00	0,00	0,00	0,00	0,00	0	0	0
19/10/202		0.000		0	0,00	0,00		0,00	0,00	0,00	0,00	0,00	0,00	0	0	0
07/09/202		2.000		0	0,00	0,00		0,00	0,00	0,00	94,40	0,00	0,00	0	0	0
31/08/202		2.000		0	0,00	0,00		0,00	0,00	0,00	94,40	0,00	0,00	0	0	0
17/07/202		1.000		0	0,00	0,00		0,00	0,00	0,00	94,40	0,00	0,00	0	0	0
30/06/202		0.000		0	0,00	0,00		0,00	0,00	0,00	0,00	0,00	0,00	0	0	0
31/05/202		0.000		0	0,00	0,00		0,00	0,00	0,00	0,00	0,00	0,00	0	0	0
30/04/202		0.000		0	0,00	0,00		0,00	0,00	0,00	0,00	0,00	0,00	0	0	0
31/03/202		0.000		0	0,00	0,00		0,00	0,00	0,00	0,00	0,00	0,00	0	0	0
29/02/202		0.000		0	0,00	0,00		0,00	0,00	0,00	0,00	0,00	0,00	0	0	0
31/01/202		0.000		0	0,00	0,00		0,00	0,00	0,00	0,00	0,00	0,00	0	0	0
31/12/201		0.000		0	0,00	0,00		0,00	0,00	0,00	0,00	0,00	0,00	0	0	0
30/11/201		0.000		0	0,00	0,00		0,00	0,00	0,00	0,00	0,00	0,00	0	0	0

Gráficos

Montos expresados en unidades de soles*



NOR: Normal, CPP: Con Problemas Potenciales, DEF: Deficiente, DUD: Dudoso, PER: Pérdida, SCAL: Sin Calificación



Reporte de Vencidos

Montos expresados en unidades de soles*

Fuente - Acreedor	JUL 2021			AGO 2021			SET 2021			OCT 2021		
	# Docs.	Monto *	Dias V.	# Docs.	Monto *	Dias V.	# Docs.	Monto *	Dias V.	# Docs.	Monto *	Dias V.
Documentos Impagos												
MAREAUTO PERU S.A	2	4.917,33	66	2	5.149,30	97	2	5.205,38	12	2	5.269,11	13
Total	2	4.917,33	66	2	5.149,30	97	2	5.205,38	12	2	5.269,11	13

Montos expresados en unidades de soles*

Fuente - Acreedor	MAR 2021			ABR 2021			MAY 2021			JUN 2021		
	# Docs.	Monto *	Dias V.	# Docs.	Monto *	Dias V.	# Docs.	Monto *	Dias V.	# Docs.	Monto *	Dias V.
Documentos Impagos												
MAREAUTO PERU S.A		0,00			0,00			0,00			0,00	
Total	0			0			0			0		

Montos expresados en unidades de soles*

Fuente - Acreedor	NOV 2020			DIC 2020			ENE 2021			FEB 2021		
	# Docs.	Monto *	Dias V.	# Docs.	Monto *	Dias V.	# Docs.	Monto *	Dias V.	# Docs.	Monto *	Dias V.
Documentos Impagos												
MAREAUTO PERU S.A		0,00			0,00			0,00			0,00	
Total	0			0			0			0		

Reporte SBS/Microfinanzas

Montos expresados en unidades de soles*

Última fecha reportada por la SBS : 31/08/2021

ÚLTIMOS 6 MESES		MAY 2021 (SBS: ABR 2021)	JUN 2021 (SBS: MAY 2021)	JUL 2021 (SBS: JUN 2021)	AGO 2021 (SBS: JUL 2021)	SET 2021 (SBS: AGO 2021)	OCT 2021 (SBS: AGO2021)
% Porcentaje de Calificación	NOR (Normal)	0.00	0.00	0.00	0.00	0.00	0.00
	CPP (Con Problemas Pote.)	0.00	0.00	0.00	0.00	0.00	0.00
	DEF (Deficiente)	0.00	0.00	0.00	0.00	0.00	0.00
	DUD (Dudoso)	0.00	0.00	0.00	0.00	0.00	0.00
	PER (Pérdida)	0.00	0.00	0.00	0.00	0.00	0.00

Institución	MAY 2021 (SBS: ABR 2021)		JUN 2021 (SBS: MAY 2021)		JUL 2021 (SBS: JUN 2021)		AGO 2021 (SBS: JUL 2021)		SET 2021 (SBS: AGO 2021)		OCT 2021 (SBS: AGO2021)	
	Monto *	Dias V.	Monto *	Dias V.	Monto *	Dias V.	Monto *	Dias V.	Monto *	Dias V.	Monto *	Dias V.

Montos expresados en unidades de soles*

Última fecha reportada por la SBS : 31/08/2021

6 MESES ANTERIORES		NOV 2020 (SBS: OCT 2020)	DIC 2020 (SBS: NOV 2020)	ENE 2021 (SBS: DIC 2020)	FEB 2021 (SBS: ENE 2021)	MAR 2021 (SBS: FEB 2021)	ABR 2021 (SBS: MAR 2021)
% Porcentaje de Calificación	NOR (Normal)	0.00	0.00	0.00	0.00	0.00	0.00
	CPP (Con Problemas Pote.)	0.00	0.00	0.00	0.00	0.00	0.00
	DEF (Deficiente)	0.00	0.00	0.00	0.00	0.00	0.00
	DUD (Dudoso)	0.00	0.00	0.00	0.00	0.00	0.00
	PER (Pérdida)	0.00	0.00	0.00	0.00	0.00	0.00

Institución	NOV 2020 (SBS: OCT 2020)		DIC 2020 (SBS: NOV 2020)		ENE 2021 (SBS: DIC 2020)		FEB 2021 (SBS: ENE 2021)		MAR 2021 (SBS: FEB 2021)		ABR 2021 (SBS: MAR 2021)	
	Monto *	Dias V.	Monto *	Dias V.	Monto *	Dias V.	Monto *	Dias V.	Monto *	Dias V.	Monto *	Dias V.

Reporte SBS/Microfinanzas por entidades

Sin Información

Rectificaciones SBS

Entidad	Periodo SBS	Cuenta	Concepto Rectificación	Dice	Debe Decir
---------	-------------	--------	------------------------	------	------------

Aval/Codeudor

Montos expresados en unidades de soles*

Es Avalista de:

Información reportada por la SBS al 31/08/2021

Tipo Doc	Nro Documento	Nombre/Razón Social	Act	Pre	12m
----------	---------------	---------------------	-----	-----	-----

Montos expresados en unidades de soles*

Quiénes lo Avalan:

Información reportada por la SBS al 31/08/2021

Tipo Doc	Nro Documento	Nombre/Razón Social	Act	Pre	12m
----------	---------------	---------------------	-----	-----	-----

Montos expresados en unidades de soles*

Es Avalista de:

Información Reportada por Entidades de Microfinanzas / Otros Créditos

Tipo Doc	Nro Documento	Nombre/Razón Social	Act	Pre	12m
----------	---------------	---------------------	-----	-----	-----

Montos expresados en unidades de soles*

Quiénes lo Avalan:

Información Reportada por Entidades de Microfinanzas / Otros Créditos

Tipo Doc	Nro Documento	Nombre/Razón Social	Act	Pre	12m
----------	---------------	---------------------	-----	-----	-----

Documentos Protestados como Deudor/Aceptante

Montos expresados en unidades*

Reportado por la Cámara de Comercio de Lima (CCL)

Documentos Protestados sin Regularizar

	# Doc	Monto (S/) *	Max Días Venc.
Total:	0	0,00	

Tipo de Cambio 4.134

Nro. Secuencia	Tip. ** Reg.	Acreedor/Girador	Tipo Doc.	Moneda	Monto *	Monto * (S/)	Boletín	F. Protesto	F. Venc	Días Venc.
----------------	-----------------	------------------	-----------	--------	---------	-----------------	---------	-------------	---------	------------

**PR: Protestos, CJ: Cobranza Judicial, MO: Moras, PP: Procesos Penales

Montos expresados en unidades*

Reportado por la Cámara de Comercio de Lima (CCL)

Documentos Protestados Regularizados

	# Doc	Monto (S/) *
Total:	0	0,00

Nro. Secuencia	Tip. ** Reg.	Acreedor/Girador	Tipo Doc.	Moneda	Monto *	Monto * (S/)	Boletín	F. Protesto	F. Venc.	F. Reg
----------------	-----------------	------------------	-----------	--------	---------	-----------------	---------	-------------	----------	--------

**PR: Protestos, CJ: Cobranza Judicial, MO: Moras, PP: Procesos Penales

Detalle de Vencidos

Documentos Impagos

Montos expresados en unidades*

	# Doc	Monto (S/) *	Max Días Venc.
Total:	2	5.269,11	131

Se muestran los 10 primeros documentos ordenados por Fecha de Vencimiento, del más reciente al más antiguo

Tipo de Cambio 4.134

Nombre del Acreedor de la Obligación	Tipo Comprobante/ Concepto	Nro Comprobante	Condición Deuda	Moneda	Monto *	Monto * (S/)	F. Venc.
MAREAUTO PERU S.A	Factura	F005-3878	MOROSIDAD	US\$	637,29	2.634,56	26/05/2021
MAREAUTO PERU S.A	Factura	F005-3877	MOROSIDAD	US\$	637,29	2.634,56	26/05/2021

Comercio Exterior

Montos expresados en unidades de dólares

Muestra información reportada por la SUNAT desde el 07/02/2011

Resumen por Ejercicio

Ejercicio	Actividad	Número de Operaciones	Importe USD *	N° Países	3 países con mayor número de operaciones
2020	IMPORTACIÓN	1	2.301,30	1	SPAIN
2019	IMPORTACIÓN	3	15.192,13	1	SPAIN
2018	IMPORTACIÓN	6	13.856,49	3	SPAIN, CHINA, TAIWAN

Resumen por Meses

Actividad	Ejercicio	Mes	Número de Operaciones	Importe USD *	N° Países	3 países con mayor número de operaciones
IMPORTACIÓN	2020	JUNIO	1	2.301,30	1	SPAIN
	2019	SETIEMBRE	1	2.551,25	1	SPAIN
	2018	ABRIL	2	12.640,88	1	SPAIN
		DICIEMBRE	3	8.871,71	2	SPAIN, TAIWAN
		OCTUBRE	1	2.476,40	1	SPAIN
		JULIO	2	2.508,38	1	CHINA

PUBLICACIÓN DIARIO "EL PERUANO"

Reporte Otros Créditos

Institución	MAY 2021		JUN 2021		JUL 2021		AGO 2021		SET 2021		OCT 2021	
	Monto *	Días V.	Monto *	Días V.	Monto *	Días V.	Monto *	Días V.	Monto *	Días V.	Monto *	Días V.

Institución	NOV 2020		DIC 2020		ENE 2021		FEB 2021		MAR 2021		ABR 2021	
	Monto *	Días V.	Monto *	Días V.	Monto *	Días V.	Monto *	Días V.	Monto *	Días V.	Monto *	Días V.

Reporte Otros Créditos por entidades

Sin Información