



# Reporte de Deudas

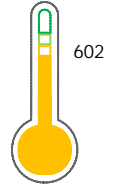
El reporte contiene solo los títulos seleccionados

- Información General
- Consulta Rápida
- Principales Acreedores
- Detalle Variación
- Posición Histórica
- Gráficos
- Rep. Vencidos
- Rep. SBS/Microf.
- SBS/Microf. Entidades
- Rectificaciones SBS
- Avalados/Avalistas
- Hechos de Importancia
- Documentos CCL
- Detalle de Vencidos
- Comercio Exterior
- Otros Créditos
- Otros Créd. Entidades
- Otros Rep. Negativos

RUC 20100006538 - MARCO PERUANA S A

Fecha Proceso	Tipo Doc.	N. Doc.	Nota	Deuda Total *	Var.	Actual	Previo	12m
12/06/2024	RUC	20100006538	0.000	54.181.463,02		<span style="color: green;">●</span>	<span style="color: green;">●</span>	<span style="color: green;">●</span>

Score Sentinel



Puntaje Medio

\* La persona consultada cuenta con los siguientes créditos e indicadores.

- Línea de Crédito
- Es Aval

## Sentinel Sabio

Bancarizado: SI

### Recomendación de Sentinel Sabio

Evaluación Crediticia



**APROBAR**  
Producto Genérico

Detalle:

- Cumple con todas las reglas de evaluación

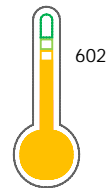
Cuota Estimada Mensual

S/ 2424398,



### Score Sentinel

Nivel de Riesgo



Puntaje Medio

Recomendación:

Estadísticamente, en este nivel de score, 17 de 100 empresas podrían caer en incumplimiento en los próximos 12

## Información General

### Datos Principales

24/01/2024: Última actualización de información reportada por SUNAT

Razón Social:	MARCO PERUANA S A		
Nombre Comercial:	MARCO		
Tipo de Contribuyente:	SOCIEDAD ANONIMA		
Estado de Contribuyente:	ACTIVO	Condición del Contribuyente:	HABIDO
Inicio de Actividades:	13/05/1965		
Tamaño contribuyente:	PRINCIPAL	Dependencia:	I.PRICO NACIONAL
Actividad Económica Principal	VTA. MAY. MAQUINARIA, EQUIPO Y MATER.		
Actividad Económica Secundaria 1	OTRAS INDUSTRIAS MANUFACTURE	Actividad Económica Secundaria 2	FAB. PROD. METAL. USO ESTRUCTU
Fecha Inscripción RRPP:	13/05/1965	Número de Partida Registral:	150218010000
Folio:	41	Asiento:	1

### Agente de retención

### Direcciones Registradas

Dirección	Fuente
AVENIDA SAENZ PEÑA NRO 1439 CALLAO - CALLAO - CALLAO	SUNAT - DOMICILIO FISCAL
AVENIDA ENRIQUE MEIGGS NRO. 1209 ASENTAMIENTO HUMANO MIRAFLORES I CHIMBOTE - SANTA - ANCASH	SUNAT - AGENCIA
MZA. A LTE. 24 URBANIZACION SANTA ROSA ILO - ILO - MOQUEGUA	SUNAT - AGENCIA
JIRON CHANCHAMAYO NRO. 1553 CAJAMARCA - CAJAMARCA - CAJAMARCA (1ER PISO)	SUNAT - AGENCIA
JIRON MINERIA NRO. 130 URBANIZACION LOS FICUS SANTA ANITA - LIMA - LIMA	SUNAT - DEPOSITO
CALLE JACINTO IBAÑEZ NRO. 315 URBANIZACION PARQUE INDUSTRIAL AREQUIPA - AREQUIPA - AREQUIPA	SUNAT - AGENCIA
MZA. B SEC. SEMI RUSTICA MAMPUESTO TRUJILLO - TRUJILLO - LA LIBERTAD	SUNAT - AGENCIA
ALMACEN GENERAL NRO. . INT. REF CAMPAMENTO MINERO TINTAYA ESPINAR - ESPINAR - CUSCO (REF. PATIO 2)	SUNAT - DEPOSITO
JIRON SECHURA NRO. 117 URBANIZACION SANTA ANA PIURA - PIURA - PIURA	SUNAT - DEPOSITO
CARRETERA SULLANA KM. 3 ZONA INDUSTRIAL ZONA INDUSTRIAL SULLANA - SULLANA - PIURA	SUNAT - DEPOSITO
AVENIDA CIRC.DEL CLUB GOLF LOS IN NRO. 134 INT. 1006 URBANIZACION CLUB GOLF LOS INCAS SANTIAGO DE SURCO - LIMA - LIMA (C.DEL CLUB GOLF LOS INCAS.TORRE 1,PI-10)	SUNAT - OF.ADMINIST.
NRO. S/N VLL. TOQUEPALA ILABAYA - JORGE BASADRE - TACNA	SUNAT - DEPOSITO
CALLE CONTRALMIRANTE IGNACIO MA NRO. 589 CALLAO - CALLAO - CALLAO	SUNAT - DEPOSITO
NRO. SN OTR. TUMILACAPOCATA NRO. SN VA TORATA - MARISCAL NIETO - MOQUEGUA	SUNAT - DEPOSITO
JIRON GASPAS HERNANDEZ NRO. 700 LIMA - LIMA - LIMA	SUNAT - DEPOSITO
CARRETERA MARCONA KM. 503 MARCONA - NAZCA - ICA	SUNAT - DEPOSITO
NRO. S/N C.C. FUERABAMBA CHALLHUAHUACHO - COTABAMBAS - APURIMAC	SUNAT - DEPOSITO
CARRETERA CENTRAL KM 141.5 KM. 141. MOROCOCHA - YAULI - JUNIN	SUNAT - DEPOSITO
CALLE LAS MORERAS MZA. D LTE. 01 URBANIZACION PARCELA BAJA HUACHIPA CAM LURIGANCHO - LIMA - LIMA	SUNAT - DEPOSITO
AVENIDA CHAN CHAN NRO. 105 URBANIZACION LA ALAMEDA HUANCHACO - TRUJILLO - LA LIBERTAD (PROLONGACION AV. MANSICHE)	SUNAT - DEPOSITO



CALLE LUIS GALVANI NRO. 392 URBANIZACION LOTIZACION INDUSTRIAL SAN ATE - LIMA - LIMA (UBICADO ENTRE LUIS GALVANI Y EVITAMINETO)	SUNAT - DEPOSITO
AVENIDA CONTRALMIRANTE RAYGADA NRO. 111 CALLAO - CALLAO - CALLAO (ENTRADA DEL PUERTO - MUELLE NORTE)	SUNAT - DEPOSITO
CARRETERA SECHURA BAYOVAR KM. 36.5 SECHURA - SECHURA - PIURA	SUNAT - DEPOSITO

**Representantes Legales**

Nro Documento	Nombre de Representante	Act	Pre	12m	Fecha desde que ocupa Cargo	Cargo
41895537	OLCESE RODRIGUEZ ALDO LUIS				01/11/2021	GERENTE GENERAL
42044957	LOZANO GARCIA NARANJO FERNANDO JAVIER				22/05/2019	APODERADO

**Empresas Relacionadas a:**

**OLCESE RODRIGUEZ ALDO LUIS**

Ruc	Razón Social	Semáforos			Fecha desde que ocupa Cargo	Cargo	Estado
		Act	Pre	12m			
20206879832	POLITE S.A.C.				17/12/2000	GERENTE GENERAL	BAJA DE OFICIO
20296722881	FRESH WATER SERVICE S.A.C.				21/09/2001	GERENTE GENERAL	BAJA DE OFICIO
20492667821	HOSE MASTERS PERU SOCIEDAD ANONIMA CERRADA				30/09/2008	GERENTE GENERAL	SUSPENSION TEMPORAL
20509863220	WATER BLASTING SAC				05/10/2004	GERENTE GENERAL	BAJA DE OFICIO
20603925662	RM WEAR TEC S.A.C				01/11/2021	GERENTE GENERAL	ACTIVO
20604976112	SOLUCIONES PESQUERAS S.A.C.				01/11/2021	GERENTE GENERAL	ACTIVO
20607005282	SOLUCIONES ULTRA FRIO S.A.C				02/11/2021	GERENTE GENERAL	ACTIVO
20607503711	DAFO PERU SAC				02/11/2021	GERENTE GENERAL	ACTIVO

**LOZANO GARCIA NARANJO FERNANDO JAVI**

Ruc	Razón Social	Semáforos			Fecha desde que ocupa Cargo	Cargo	Estado
		Act	Pre	12m			
20603925662	RM WEAR TEC S.A.C				06/12/2019	APODERADO	ACTIVO
20604976112	SOLUCIONES PESQUERAS S.A.C.				12/02/2020	APODERADO	ACTIVO

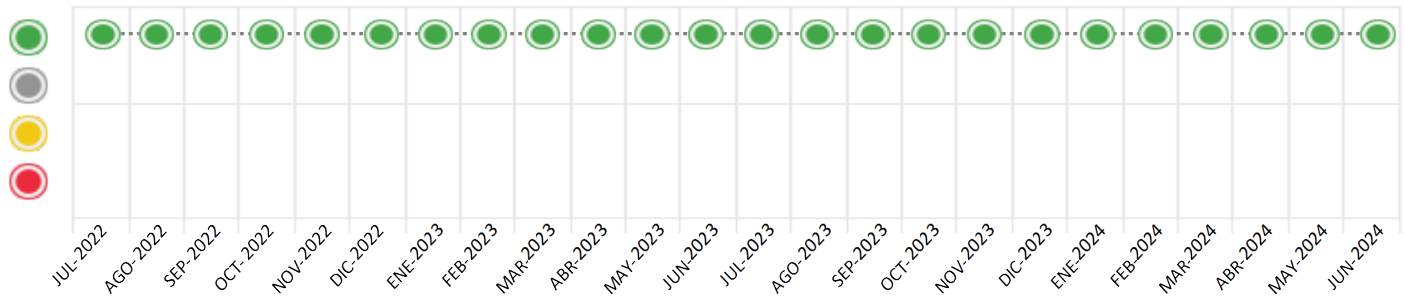
**Consulta Rápida**

Documento de identidad consultado

Fecha Proceso	Tipo Doc.	N. Doc.	Nombre o Raz. Social	Nota	Deuda Total *	Var.	Actual	Previo	12m
12/06/2024	RUC	20100006538	MARCO PERUANA S A	0.000	54.181.463,02				

Montos expresados en unidades de soles\*

Semáforos de los últimos 24 meses



Semáforo	Descripción
	No registra información de deudas
	Mínimo Riesgo: Sin deudas vencidas
	Mediano Riesgo: Deudas con poco atraso*
	Alto Riesgo: Deudas con atraso significativo*

\*Semáforo deuda menor: Deuda vencida menor S/ 100 personas naturales o menor S/ 500 personas jurídicas

Verde: 0 <= Sem. < 0.001  
 Amarillo: 0.001 <= Sem. <= 2  
 Rojo: 2 < Sem. <= 6

Variación	Descripción
	Variación Negativa: La nueva información reportada ha incrementado tu riesgo crediticio
	Variación Positiva: La nueva información ha mejorado tu posición de riesgo
	Variación Porcentual Positiva: El monto total reportado por la SBS/Microfinanzas o número de instituciones financieras ha aumentado
	Variación Porcentual Negativa: El monto total reportado por la SBS/Microfinanzas o número de instituciones financieras ha disminuido
	Aproximadamente igual o igual

## Detalle de la deuda SBS/Microfinanzas

Entidad	Deuda Anterior			Deuda a JUN 2024				Rect. (1)	Disc.
	DIC 2023	MAR 2024	MAY 2024	Fecha Inf.	Calif. (2)	Monto *	Días Venc.		
	26.465.742,87	22.981.168,31	26.222.097,41	30/04/2024	NOR	0			
	7.496.216,42	7.464.514,96	8.690.760,74	30/04/2024	NOR	0			
	4.296.400,00	6.993.000,00	7.494.000,00	30/04/2024	NOR	0			
	1.681.200,00	3.780.000,00	7.065.138,25	30/04/2024	NOR	0			
	2.198.001,13	3.339.106,50	4.582.432,68	30/04/2024	NOR	0			
	6.110.069,70	5.038.205,99	116.465,94	30/04/2024	NOR	0			
<b>TOTAL</b>	<b>48.247.630,12</b>	<b>49.595.995,76</b>	<b>54.170.895,02</b>			<b>54.170.895,02</b>			

(1) Ver detalle en el cuadro de Rectificaciones SBS

(2) NOR: Normal, CPP: Con Problemas Potenciales, DEF: Deficiente, DUD: Dudoso, PER: Pérdida, SCAL: Sin Calificación

## Detalle de la deuda de Otros Créditos

Entidad	Deuda Anterior			Deuda a JUN 2024				Disc.
	DIC 2023	MAR 2024	MAY 2024	Fecha Inf.	Calif. (2)	Monto	Días Venc.	
<b>TOTAL</b>								

(2) NOR: Normal, CPP: Con Problemas Potenciales, DEF: Deficiente, DUD: Dudoso, PER: Pérdida, SCAL: Sin Calificación

## Detalle de vencidos

# Doc	Fuente - Acreedor	Monto *	Días Venc.
	Protestos Sin Regularizar	10.568,00	21
2	BANCO DE CREDITO DEL PERU	9.723,00	21
1	SERVIS PIURA S.A.	845,00	21

## Utilización de Líneas de Crédito

Instituciones	**	Línea Aprobada	Línea No Utilizada	Línea Utilizada	% L. Uti.
BCP	DES		8.241.264,21		
BCP	TOT		33.093,55		
BBVA	DES		1.680.710,56		
BBVA	PRE		23.195,32		
BANCO PICHINCHA	DES		3.746.850,38		
BANCO PICHINCHA	PRE		1.873.500,00		
BANCO PICHINCHA	AVF		2.997.600,00		
SCOTIABANK	DES		2.162.166,93		
SCOTIABANK	PRE		374.700,00		
<b>TOTAL</b>			<b>21.133.080,95</b>		<b>0%</b>

\*\*(DES): Descuentos, (PRE): Préstamos, (AVF): Avaluos y Fianzas, (TOT): Otras Tarjetas de Crédito

## Principales Acreedores

Montos expresados en unidades de soles\*

## Resumen de Deudas

Descripción de la Deuda	Monto *	Días
Deuda total SBS al 30/04/2024	54.170.895,02	
% Calificación normal	100,00	
Peor Calificación (2)	NOR	
Otros Créditos	0,00	****
Deuda vencida		
Protestos Sin Regularizar	10.568,00	21

Total deuda vencida	10.568,00
---------------------	-----------

## Detalle de deuda SBS/Microfinanzas

Institución SBS	Calif. (2)	Saldo *	% Ven.	Días Venc.	Rect.(1)
BCP	NOR	26.222.097,41	0.00		
BBVA	NOR	8.690.760,74	0.00		
BANCO PICHINCHA	NOR	7.494.000,00	0.00		
INTERBANK	NOR	7.065.138,25	0.00		
SCOTIABANK	NOR	4.582.432,68	0.00		
BIF	NOR	116.465,94	0.00		
Deuda Total SBS/MicroFinanzas		54.170.895,02	0		

## Detalle de Riesgos SBS/Microfinanzas

Concepto	Saldo *
Deuda Directa	50.387.422,86
Deuda Indirecta	3.783.472,16
Deuda Castigada	0,00
Deuda Total SBS/MicroFinanzas	54.170.895,02
Línea Tarj.Cred. No utilizada	33.093,55
Total Riesgo SBS/MicroFinanzas	54.203.988,57

## Detalle de deuda Otros Créditos

Empresa	Calif. (2)	Saldo *	% Ven.	Días Venc.	Disc.
Deuda Total Otros Créditos		0,00	0		

## Detalle de vencidos

# Doc	Fuente - Acreedor	Monto *	Días Venc.
	Protestos Sin Regularizar	10.568,00	21
2	BANCO DE CREDITO DEL PERU	9.723,00	21
1	SERVIS PIURA S.A.	845,00	21

## Detalle Variación

Montos expresados en unidades de soles\*

## Resumen de la variación

Descripción de la deuda	20/05/2024	12/06/2024	Variación
Score	0.000	0.000	0.000
Nro. Entidades SBS/Microf.	6	6	0
Riesgo Total SBS/Microf. *	54.170.895,02	54.170.895,02	
Deuda Directa	50.387.422,86	50.387.422,86	0,00
Deuda Indirecta	3.783.472,16	3.783.472,16	0,00
Deuda Castigada	0,00	0,00	0,00



Variación del Riesgo Total SBS/Microf. *	Antes	12/06/2024	Variación
Último Mes	54.170.895,02	54.170.895,02	0,00
Último Trimestre	49.595.995,76	54.170.895,02	4.574.899,26
Último Semestre	48.247.630,12	54.170.895,02	5.923.264,90
Último Año	50.554.195,86	54.170.895,02	3.616.699,16

Calificación SBS/Microf.	20/05/2024	12/06/2024	Variación
% NOR (Normal)	100.00	100.00	0.00
% CPP (Con Problemas Potenciales)	0.00	0.00	0.00
% DEF (Deficiente)	0.00	0.00	0.00
% DUD (Dudoso)	0.00	0.00	0.00
% PER (Pérdida)	0.00	0.00	0.00

Deuda vencida *	20/05/2024	12/06/2024	Variación
Protestos Sin Regularizar	2.403,66	10.568,00	8.164,34
Total deuda vencida	2.403,66	10.568,00	8.164,34

Deuda por Otros Créditos *	20/05/2024	12/06/2024	Variación
Total deuda otros créditos	0,00	0,00	0,00

Detalle de la variación

Fuente - Acreedor *	20/05/2024	12/06/2024	Variación
Protestos Sin Regularizar			8.164,34
BANCO DE CREDITO DEL PERU	2.403,66	9.723,00	7.319,34
SERVIS PIURA S.A.	0,00	845,00	845,00

Posición Histórica

Montos expresados en unidades de soles\*

Fecha de Proceso	Sema. Actual	Sem. Riesgo	Var.	Superintendencia de Banca y Seguros (SBS/Microfinan.)					Otros Créditos	Otros Vencidos *				Ctas. Cerr./Anu.		Otros Repor. Negati.	
				# Enti.	Deuda Total *	% Cali. normal	Peor Califi.(2)	Deuda Vencida *		Protestos	Docs. Impagos	Deuda Tributaria	Deuda Laboral	Cta. Cte.	Tar. Créd.		
12/06/2024	●	0.000	☰	6	54.170.895,02	100.00	NOR	0,00	0,00	10.568,00	0,00	0,00	0,00	0,00	0	0	0
20/05/2024	●	0.000	☰	6	54.170.895,02	100.00	NOR	0,00	0,00	2.403,66	0,00	0,00	0,00	0,00	0	0	0
22/04/2024	●	0.000	☰	6	46.049.407,73	100.00	NOR	0,00	0,00	2.403,66	0,00	0,00	0,00	0,00	0	0	0
21/03/2024	●	0.000	☰	6	49.595.995,76	100.00	NOR	0,00	0,00	2.403,66	0,00	0,00	0,00	0,00	0	0	0
14/03/2024	●	0.000	☰	6	48.900.190,99	100.00	NOR	0,00	0,00	2.403,66	0,00	0,00	0,00	0,00	0	0	0
21/02/2024	●	0.000	☰	6	48.900.190,99	100.00	NOR	0,00	0,00	2.403,66	3.776,00	0,00	0,00	0,00	0	0	0
06/02/2024	●	0.000	☰	6	45.508.587,23	100.00	NOR	0,00	0,00	2.403,66	3.776,00	0,00	0,00	0,00	0	0	0
19/01/2024	●	0.000	☰	6	45.508.587,23	100.00	NOR	0,00	0,00	2.403,66	0,00	0,00	0,00	0,00	0	0	0
17/01/2024	●	0.000	☰	6	48.247.630,12	100.00	NOR	0,00	0,00	2.403,66	0,00	0,00	0,00	0,00	0	0	0
27/12/2023	●	0.000	☰	6	48.247.630,12	100.00	NOR	0,00	0,00	2.403,66	14.434,00	0,00	0,00	0,00	0	0	0
26/12/2023	●	0.000	☰	6	48.247.630,12	100.00	NOR	0,00	0,00	2.403,66	14.434,00	0,00	0,00	0,00	0	0	0
22/12/2023	●	0.000	☰	6	48.247.630,12	100.00	NOR	0,00	0,00	2.403,66	14.434,00	0,00	0,00	0,00	0	0	0
19/12/2023	●	0.000	☰	6	48.840.197,81	100.00	NOR	0,00	0,00	2.403,66	14.434,00	0,00	0,00	0,00	0	0	0
18/12/2023	●	0.000	☰	6	48.840.197,81	100.00	NOR	0,00	0,00	2.403,66	14.434,00	0,00	0,00	0,00	0	0	0
12/12/2023	●	0.000	☰	6	48.840.197,81	100.00	NOR	0,00	0,00	0,00	14.434,00	0,00	0,00	0,00	0	0	0
05/12/2023	●	0.000	☰	6	48.840.197,81	100.00	NOR	0,00	0,00	0,00	14.434,00	0,00	0,00	0,00	0	0	0
28/11/2023	●	0.000	☰	6	48.840.197,81	100.00	NOR	0,00	0,00	0,00	14.434,00	0,00	0,00	0,00	0	0	0
24/11/2023	●	0.000	☰	6	48.840.197,81	100.00	NOR	0,00	0,00	0,00	14.434,00	0,00	0,00	0,00	0	0	0
23/11/2023	●	0.000	☰	6	48.840.197,81	100.00	NOR	0,00	0,00	0,00	14.434,00	0,00	0,00	0,00	0	0	0
22/11/2023	●	0.000	☰	6	55.046.781,12	100.00	NOR	0,00	0,00	0,00	14.434,00	0,00	0,00	0,00	0	0	0
21/11/2023	●	0.000	☰	6	55.046.781,12	100.00	NOR	0,00	0,00	0,00	14.434,00	0,00	0,00	0,00	0	0	0
17/11/2023	●	0.000	☰	6	55.046.781,12	100.00	NOR	0,00	0,00	0,00	14.434,00	0,00	0,00	0,00	0	0	0
14/11/2023	●	0.000	☰	6	55.046.781,12	100.00	NOR	0,00	0,00	0,00	23.718,61	0,00	0,00	0,00	0	0	0

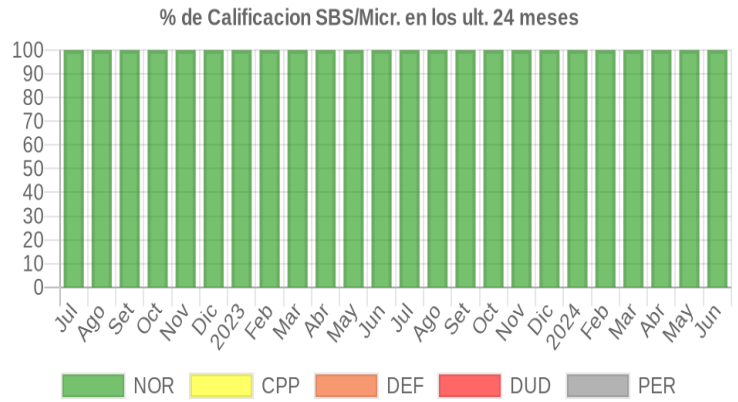
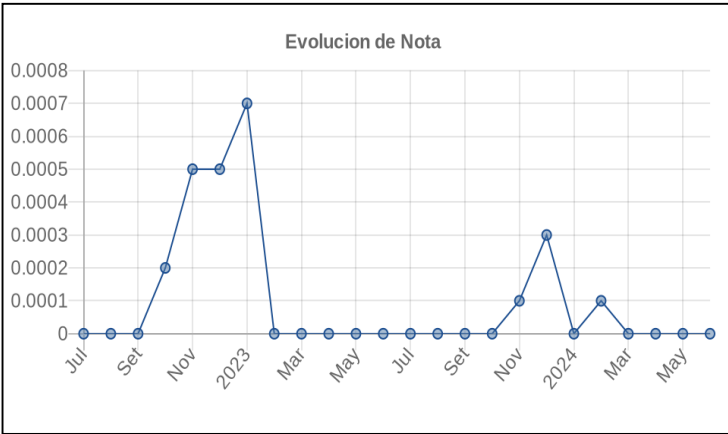


10/11/2023	●	0.000	☰	6	55.046.781,12	100.00	NOR	0,00	0,00	0,00	23.718,61	0,00	0,00	0	0	0
07/11/2023	●	0.000	☰	6	55.046.781,12	100.00	NOR	0,00	0,00	0,00	23.718,61	0,00	0,00	0	0	0
23/10/2023	●	0.000	☰	6	55.046.781,12	100.00	NOR	0,00	0,00	0,00	0,00	0,00	0,00	0	0	0
18/10/2023	●	0.000	☰	6	51.355.432,33	100.00	NOR	0,00	0,00	0,00	0,00	0,00	0,00	0	0	0
21/09/2023	●	0.000	☰	6	51.355.432,33	100.00	NOR	0,00	0,00	0,00	0,00	0,00	0,00	0	0	0
24/08/2023	●	0.000	☰	6	50.801.457,57	100.00	NOR	0,00	0,00	0,00	0,00	0,00	0,00	0	0	0
24/07/2023	●	0.000	☰	6	49.580.163,96	100.00	NOR	0,00	0,00	0,00	0,00	0,00	0,00	0	0	0
22/06/2023	●	0.000	☰	6	50.554.195,86	100.00	NOR	0,00	0,00	0,00	0,00	0,00	0,00	0	0	0
22/05/2023	●	0.000	☰	6	54.471.562,35	100.00	NOR	0,00	0,00	0,00	0,00	0,00	0,00	0	0	0
24/04/2023	●	0.000	☰	6	44.564.836,46	100.00	NOR	0,00	0,00	0,00	0,00	0,00	0,00	0	0	0
22/03/2023	●	0.000	☰	6	46.693.878,47	100.00	NOR	0,00	0,00	0,00	0,00	0,00	0,00	0	0	0
21/02/2023	●	0.000	☰	6	41.786.575,16	100.00	NOR	0,00	0,00	0,00	0,00	0,00	0,00	0	0	0
16/02/2023	●	0.000	☰	6	44.635.859,61	100.00	NOR	0,00	0,00	0,00	0,00	0,00	0,00	0	0	0
01/02/2023	●	0.000	☰	6	44.635.859,61	100.00	NOR	0,00	0,00	21.637,07	0,00	0,00	0,00	0	0	0
27/01/2023	●	0.000	☰	6	44.635.859,61	100.00	NOR	0,00	0,00	21.445,89	0,00	0,00	0,00	0	0	0
23/01/2023	●	0.000	☰	6	44.635.859,61	100.00	NOR	0,00	0,00	21.445,89	0,00	0,00	0,00	0	0	0
03/01/2023	●	0.000	☰	6	41.844.623,84	100.00	NOR	0,00	0,00	21.445,89	0,00	0,00	0,00	0	0	0
30/12/2022	●	0.000	☰	6	41.844.623,84	100.00	NOR	0,00	0,00	21.659,56	1.599,97	0,00	0,00	0	0	0
28/12/2022	●	0.000	☰	6	41.844.623,84	100.00	NOR	0,00	0,00	21.659,56	8.446,20	0,00	0,00	0	0	0
23/12/2022	●	0.000	☰	6	41.844.623,84	100.00	NOR	0,00	0,00	21.659,56	8.446,20	0,00	0,00	0	0	0
22/12/2022	●	0.000	☰	6	41.844.623,84	100.00	NOR	0,00	0,00	21.659,56	8.446,20	0,00	0,00	0	0	0
20/12/2022	●	0.000	☰	6	41.007.965,93	100.00	NOR	0,00	0,00	21.659,56	8.446,20	0,00	0,00	0	0	0
16/12/2022	●	0.000	☰	6	41.007.965,93	100.00	NOR	0,00	0,00	21.659,56	8.446,20	0,00	0,00	0	0	0
13/12/2022	●	0.000	☰	6	41.007.965,93	100.00	NOR	0,00	0,00	21.659,56	8.446,20	0,00	0,00	0	0	0
07/12/2022	●	0.000	☰	6	41.007.965,93	100.00	NOR	0,00	0,00	21.659,56	1.599,97	0,00	0,00	0	0	0
01/12/2022	●	0.000	☰	6	41.007.965,93	100.00	NOR	0,00	0,00	21.659,56	0,00	0,00	0,00	0	0	0
23/11/2022	●	0.000	☰	6	41.007.965,93	100.00	NOR	0,00	0,00	22.339,94	0,00	0,00	0,00	0	0	0
02/11/2022	●	0.000	☰	6	44.821.392,24	100.00	NOR	0,00	0,00	22.339,94	0,00	0,00	0,00	0	0	0
24/10/2022	●	0.000	☰	6	44.821.392,24	100.00	NOR	0,00	0,00	22.384,92	0,00	0,00	0,00	0	0	0
20/10/2022	●	0.000	☰	6	45.284.630,82	100.00	NOR	0,00	0,00	22.384,92	0,00	0,00	0,00	0	0	0
22/09/2022	●	0.000	☰	6	45.284.630,82	100.00	NOR	0,00	0,00	0,00	0,00	0,00	0,00	0	0	0
22/08/2022	●	0.000	☰	6	43.102.416,40	100.00	NOR	0,00	0,00	0,00	0,00	0,00	0,00	0	0	0
22/07/2022	●	0.000	☰	6	38.617.980,00	100.00	NOR	0,00	0,00	0,00	0,00	0,00	0,00	0	0	0

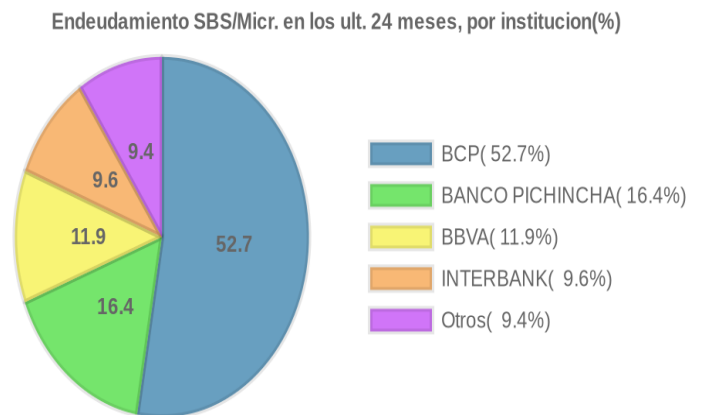
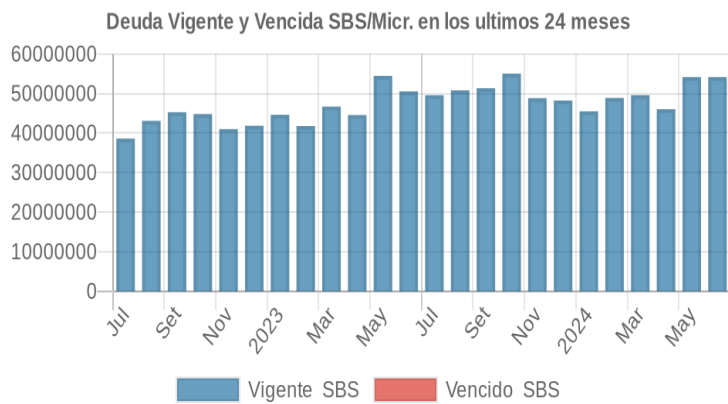
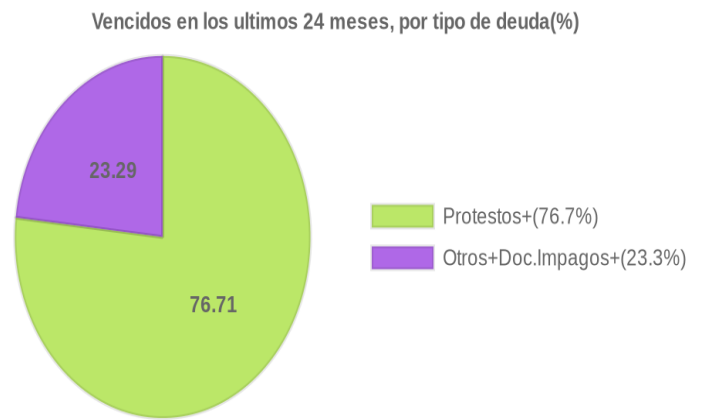
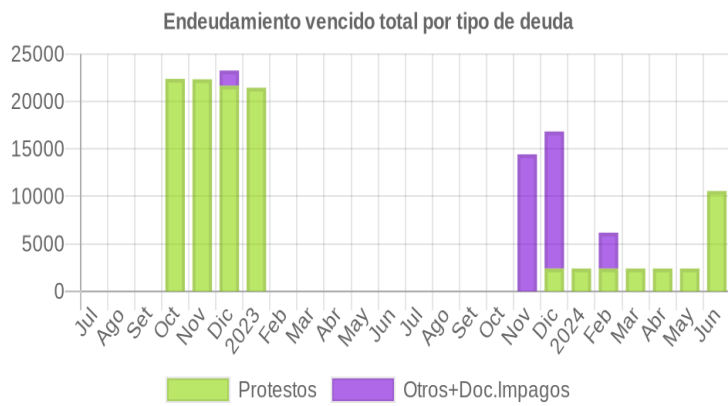


## Gráficos

Montos expresados en unidades de soles\*



NOR: Normal, CPP: Con Problemas Potenciales, DEF: Deficiente, DUD: Dudoso, PER: Pérdida, SCAL: Sin Calificación



## Reporte de Vencidos

Montos expresados en unidades de soles\*

Fuente - Acreedor	MAR 2024			ABR 2024			MAY 2024			JUN 2024		
	# Docs.	Monto *	Dias V.	# Docs.	Monto *	Dias V.	# Docs.	Monto *	Dias V.	# Docs.	Monto *	Dias V.
Protestos Sin Regularizar												
BANCO DE CREDITO DEL PERU	1	2.403,66	123	1	2.403,66	153	1	2.403,66	18	2	9.723,00	21
SERVIS PIURA S.A.		0,00			0,00			0,00		1	845,00	21
Total	1	2.403,66	123	1	2.403,66	153	1	2.403,66	18	3	10.568,00	21
Documentos Impagos												
EXPERIAN PERU S.A.C		0,00	0		0,00			0,00			0,00	
FACTOTAL PERU S.A.		0,00			0,00			0,00			0,00	
Total	0			0			0			0		

Montos expresados en unidades de soles\*

Fuente - Acreedor	NOV 2023			DIC 2023			ENE 2024			FEB 2024		
	# Docs.	Monto *	Dias V.	# Docs.	Monto *	Dias V.	# Docs.	Monto *	Dias V.	# Docs.	Monto *	Dias V.
Protestos Sin Regularizar												
BANCO DE CREDITO DEL PERU		0,00		1	2.403,66	32	1	2.403,66	63	1	2.403,66	92
SERVIS PIURA S.A.		0,00			0,00			0,00			0,00	
Total	0			1	2.403,66	32	1	2.403,66	63	1	2.403,66	92
Documentos Impagos												
EXPERIAN PERU S.A.C		0,00			0,00			0,00		1	3.776,00	74
FACTOTAL PERU S.A.	1	14.434,00	34		0,00	0		0,00			0,00	
Total	1	14.434,00	34	0			0			1	3.776,00	74

Montos expresados en unidades de soles\*

Fuente - Acreedor	JUL 2023			AGO 2023			SET 2023			OCT 2023		
	# Docs.	Monto *	Dias V.	# Docs.	Monto *	Dias V.	# Docs.	Monto *	Dias V.	# Docs.	Monto *	Dias V.
Protestos Sin Regularizar												
BANCO DE CREDITO DEL PERU		0,00			0,00			0,00			0,00	
SERVIS PIURA S.A.		0,00			0,00			0,00			0,00	
Total	0			0			0			0		
Documentos Impagos												
EXPERIAN PERU S.A.C		0,00			0,00			0,00			0,00	
FACTOTAL PERU S.A.		0,00			0,00			0,00			0,00	
Total	0			0			0			0		

## Reporte SBS/Microfinanzas

Montos expresados en unidades de soles\*

Última fecha reportada por la SBS : 30/04/2024

ÚLTIMOS 6 MESES		ENE 2024 (SBS: DIC 2023)	FEB 2024 (SBS: ENE 2024)	MAR 2024 (SBS: FEB 2024)	ABR 2024 (SBS: MAR 2024)	MAY 2024 (SBS: ABR 2024)	JUN 2024 (SBS: ABR2024)
% Porcentaje de Calificación	NOR (Normal)	100.00	100.00	100.00	100.00	100.00	100.00
	CPP (Con Problemas Pote.)	0.00	0.00	0.00	0.00	0.00	0.00
	DEF (Deficiente)	0.00	0.00	0.00	0.00	0.00	0.00
	DUD (Dudoso)	0.00	0.00	0.00	0.00	0.00	0.00
	PER (Pérdida)	0.00	0.00	0.00	0.00	0.00	0.00

Institución	ENE 2024 (SBS: DIC 2023)		FEB 2024 (SBS: ENE 2024)		MAR 2024 (SBS: FEB 2024)		ABR 2024 (SBS: MAR 2024)		MAY 2024 (SBS: ABR 2024)		JUN 2024 (SBS: ABR2024)	
	Monto *	Dias V.	Monto *	Dias V.	Monto *	Dias V.	Monto *	Dias V.	Monto *	Dias V.	Monto *	Dias V.
BCP	25.281.815,23		21.996.585,60		22.981.168,31		27.024.869,13		26.222.097,41		26.222.097,41	
BBVA	7.442.041,40		7.632.657,19		7.464.514,96		7.289.447,78		8.690.760,74		8.690.760,74	
BANCO PICHINCHA	3.523.550,00		7.037.400,00		6.993.000,00		7.436.000,00		7.494.000,00		7.494.000,00	
INTERBANK	927.250,00		2.853.000,00		3.780.000,00		1.522.857,82		7.065.138,25		7.065.138,25	
SCOTIABANK	2.271.228,54		3.165.844,23		3.339.106,50		2.657.383,86		4.582.432,68		4.582.432,68	
BIF	6.062.702,06		6.214.703,97		5.038.205,99		118.849,14		116.465,94		116.465,94	
BCO SANTANDER PERU												



TOTAL	45.508.587,23	48.900.190,99	49.595.995,76	46.049.407,73	54.170.895,02	54.170.895,02
-------	---------------	---------------	---------------	---------------	---------------	---------------

Última fecha reportada por la SBS : 30/04/2024

Operación	ENE 2024 (SBS: DIC 2023)		FEB 2024 (SBS: ENE 2024)		MAR 2024 (SBS: FEB 2024)		ABR 2024 (SBS: MAR 2024)		MAY 2024 (SBS: ABR 2024)		JUN 2024 (SBS: ABR2024)	
	Monto *	Dias V.	Monto *	Dias V.	Monto *	Dias V.	Monto *	Dias V.	Monto *	Dias V.	Monto *	Dias V.
<b>RESUMEN</b>												
- Total Deuda	45.508.587,23		48.900.190,99		49.595.995,76		46.049.407,73		54.170.895,02		54.170.895,02	
- Línea No Utilizada	40.047.224,51		41.040.007,15		41.046.810,45		30.481.844,90		29.374.345,16		29.374.345,16	
- Garantías	15.999.949,00		16.409.761,00		16.306.231,00		16.038.775,00		16.163.873,00		16.163.873,00	
- Otros									7.673.648,60		7.673.648,60	
<b>CREDITOS DIRECTOS</b>												
- CRÉDITOS VIGENTES	41.708.988,60		45.184.146,89		45.719.803,68		42.230.970,30		50.387.422,86		50.387.422,86	
-- GranE: Cred.Rev.LíneaTarj. Crédito	59.391,42		24.418,43		63.236,69		49.421,31		76.382,30		76.382,30	
-- GranE: Descuentos	2.026.879,57		4.152.471,76		5.512.355,50		5.320.589,38		5.455.331,67		5.455.331,67	
--- Letras	394.941,40		405.057,19		2.550.514,96		4.164.805,60		2.746.398,99		2.746.398,99	
--- Otros	1.631.938,17		3.747.414,57		2.961.840,54		1.155.783,78		2.708.932,68		2.708.932,68	
-- GranE: Préstamos	24.225.371,94		21.819.956,86		23.395.404,18		22.667.504,19		28.729.445,56		28.729.445,56	
--- Revolventes	2.225.400,00		4.184.400,00		6.048.000,00							
--- NoRevolventes	21.999.971,94		17.635.556,86		17.347.404,18		22.667.504,19		28.729.445,56		28.729.445,56	
-- GranE: Factoring	105.819,94		124.867,56		119.554,10		112.538,22		106.927,43		106.927,43	
-- GranE: ArrendamientoFinanc	1.197.325,73		1.183.632,28		1.131.253,21		1.067.917,20		1.031.335,90		1.031.335,90	
-- CRÉDITOS COMERCIO EXTERIOR	12.239.700,00		15.976.800,00		13.608.000,00		12.083.500,00		14.051.250,00		14.051.250,00	
-- GranE: OtrosCréditos	1.854.500,00		1.902.000,00		1.890.000,00		929.500,00		936.750,00		936.750,00	
<b>CREDITOS INDIRECTOS</b>												
- CartasFianzaOtorgadas	3.799.598,63		3.716.044,10		3.876.192,08		3.818.437,43		3.783.472,16		3.783.472,16	
<b>LÍNEA NO UTIL. Y CRED. NO DESEMB.</b>												
- LinCredDescuentos	20.887.763,96		22.826.077,36		21.277.601,43		16.264.758,37		15.830.992,08		15.830.992,08	
- LinCredPréstamos	5.748.950,00		2.472.600,00		3.780.000,00		2.974.400,00		2.271.395,32		2.271.395,32	
- LinCredAvaesFianzas	2.967.200,00		3.043.200,00		3.024.000,00		2.974.400,00		2.997.600,00		2.997.600,00	
- LinCredTarjetaCrédito	43.986,68		79.596,09		43.762,86		54.019,90		33.093,55		33.093,55	
- OtrasLinCred	9.101.173,87		11.287.133,70		11.220.446,16		8.214.266,63		8.241.264,21		8.241.264,21	
- LinCredEsqMultilínea	1.298.150,00		1.331.400,00		1.701.000,00							
<b>GARANTIAS</b>												
- GARANTIAS RECIBIDAS	15.999.951,41		16.409.764,11		16.306.232,48		16.038.775,75		16.163.876,48		16.163.876,48	
-- 1eraHipotecasInmuebles			12.977.105,69		12.895.231,20		12.683.722,12		12.782.653,80		12.782.653,80	
-- 1eraGEquipoTransporte							105.465,15		106.287,77		106.287,77	
-- OtrasGarantías	241.965,07		487.431,39		730.953,03		1.092.717,32		1.101.240,39		1.101.240,39	
-- OtrasGtíasNoPref	15.757.986,34		2.945.227,03		2.680.048,25		2.156.871,16		2.173.694,52		2.173.694,52	
<b>OTROS</b>												
- InstrumentosFinancDerivados									7.673.648,60		7.673.648,60	

Montos expresados en unidades de soles\*

Última fecha reportada por la SBS : 30/04/2024

6 MESES ANTERIORES		JUL 2023 (SBS: JUN 2023)	AGO 2023 (SBS: JUL 2023)	SET 2023 (SBS: AGO 2023)	OCT 2023 (SBS: SET 2023)	NOV 2023 (SBS: OCT 2023)	DIC 2023 (SBS: NOV 2023)
% Porcentaje de Calificación	NOR (Normal)	100.00	100.00	100.00	100.00	100.00	100.00
	CPP (Con Problemas Pote.)	0.00	0.00	0.00	0.00	0.00	0.00
	DEF (Deficiente)	0.00	0.00	0.00	0.00	0.00	0.00
	DUD (Dudoso)	0.00	0.00	0.00	0.00	0.00	0.00
	PER (Pérdida)	0.00	0.00	0.00	0.00	0.00	0.00

Institución	JUL 2023 (SBS: JUN 2023)		AGO 2023 (SBS: JUL 2023)		SET 2023 (SBS: AGO 2023)		OCT 2023 (SBS: SET 2023)		NOV 2023 (SBS: OCT 2023)		DIC 2023 (SBS: NOV 2023)	
	Monto *	Dias V.	Monto *	Dias V.	Monto *	Dias V.	Monto *	Dias V.	Monto *	Dias V.	Monto *	Dias V.
BCP	27.514.139,59		28.489.617,73		28.230.942,54		27.234.417,85		25.843.109,30		26.465.742,87	1
BBVA	3.628.000,00		4.166.898,06		4.520.670,50		7.697.216,80		8.086.382,41		7.496.216,42	
BANCO PICHINCHA	7.792.944,00		7.749.984,00		7.936.860,00		5.150.894,00		4.413.700,00		4.296.400,00	
INTERBANK	6.381.155,97		6.345.978,73		6.290.419,45	1	4.361.950,00		2.494.700,00		1.681.200,00	
SCOTIABANK	4.263.924,40		4.048.979,05		4.376.539,84		6.050.702,47		3.260.619,72		2.198.001,13	
BIF	0,00		0,00		0,00		4.551.600,00		4.741.686,38		6.110.069,70	
BCO SANTANDER PERU												
<b>TOTAL</b>	<b>49.580.163,96</b>		<b>50.801.457,57</b>		<b>51.355.432,33</b>	<b>1</b>	<b>55.046.781,12</b>		<b>48.840.197,81</b>		<b>48.247.630,12</b>	<b>1</b>

Última fecha reportada por la SBS : 30/04/2024

Operación	JUL 2023 (SBS: JUN 2023)		AGO 2023 (SBS: JUL 2023)		SET 2023 (SBS: AGO 2023)		OCT 2023 (SBS: SET 2023)		NOV 2023 (SBS: OCT 2023)		DIC 2023 (SBS: NOV 2023)	
	Monto *	Dias V.	Monto *	Dias V.	Monto *	Dias V.	Monto *	Dias V.	Monto *	Dias V.	Monto *	Dias V.
<b>RESUMEN</b>												
- Total Deuda	49.580.163,96		50.801.457,57		51.355.432,33	1	55.046.781,12		48.840.197,81		48.247.630,12	1
- Línea No Utilizada	18.586.555,45		13.528.284,63		23.759.418,83		34.078.543,26		40.218.872,09		35.956.401,74	
- Garantías	13.715.569,00		15.461.909,00		15.834.743,00		16.254.718,00		16.556.431,00		16.116.421,00	
<b>CREDITOS DIRECTOS</b>												
- CRÉDITOS VIGENTES	44.950.356,66		46.701.424,08		47.480.436,98	1	51.064.982,44		44.741.060,51		44.423.531,14	1
-- GranE:Cred.Rev.LíneaTarj.Crédito	38.632,31		58.180,86		42.981,86		66.088,45		64.493,13		76.045,55	
-- GranE:Descuentos	3.407.220,37		3.755.895,84		4.121.104,79		5.972.269,27		2.642.296,11		1.220.850,78	1
--- Letras	957.295,97		1.510.916,79		1.592.064,95		1.438.766,80		794.182,41		397.816,42	
--- Otros	2.449.924,40		2.244.979,05		2.529.039,84		4.533.502,47		1.848.113,70		823.034,36	1
-- GranE:Préstamos	27.577.436,86		28.720.134,59		28.892.479,16	1	28.568.490,69		26.053.668,78		26.132.675,86	
--- Revolventes	3.609.860,00		3.589.960,00		3.676.525,00	1	5.689.500,00		3.838.000,00		2.988.800,00	
--- NoRevolventes	23.967.576,86		25.130.174,59		25.215.954,16		22.878.990,69		22.215.668,78		23.143.875,86	
-- GranE:Factoring	44.372,22		139.274,50		90.701,61		40.099,49		70.830,52		52.636,12	
-- GranE:ArrendamientoFinanc	1.010.550,90		1.226.754,29		1.223.309,56		1.215.690,54		1.325.371,97		1.250.122,83	
-- CRÉDITOS COMERCIO EXTERIOR	11.529.784,00		11.466.224,00		11.742.710,00		15.202.344,00		12.665.400,00		13.823.200,00	
-- GranE:OtrosCréditos	1.342.360,00		1.334.960,00		1.367.150,00				1.919.000,00		1.868.000,00	
<b>CREDITOS INDIRECTOS</b>												
- CartasFianzaOtorgadas	4.448.707,92		4.100.033,49		3.874.995,35		3.981.798,68		4.099.137,30		3.824.098,98	
- CartasCrédito	181.099,38											
<b>LÍNEA NO UTIL. Y CRED. NO DESEMB.</b>												
- LinCredDescuentos	7.708.475,12		4.249.420,60		10.453.707,87		16.940.906,54		21.314.072,58		20.580.749,77	
- LinCredPréstamos	362.800,00		360.800,00		369.500,00		5.279.856,00		5.181.300,00		5.043.600,00	
- LinCredAvaesFianzas							1.137.900,00		1.151.400,00		1.120.800,00	
- LinCredTarjetaCrédito	72.560,00		72.160,00		138.212,66		41.808,16		45.235,96		32.254,89	
- CredNoDesembolsados			253.110,36									
- OtrasLinCred					6.331.748,30		8.212.622,56		10.032.163,55		8.244.997,08	
- LinCredEsqMultilínea	10.442.720,33		8.592.793,67		6.466.250,00		2.465.450,00		2.494.700,00		934.000,00	
<b>GARANTIAS</b>												
- GARANTIAS RECIBIDAS	13.715.569,43		15.461.910,89		15.834.745,20		16.254.719,51		16.556.433,95		16.116.424,46	
-- 1eraHipotecasInmuebles	11.408.895,04		11.346.001,47		11.619.588,52		11.927.767,07		12.069.277,63		11.748.520,35	
-- 1eraGEquipoTransporte											105.975,74	
-- OtrasGarantías	1.140.425,17		1.134.138,37		1.161.485,94		1.192.291,26		1.475.681,99		1.436.463,76	
-- OtrasGtíasNoPref	1.166.249,22		2.981.771,05		3.053.670,74		3.134.661,18		3.011.474,33		2.825.464,61	

## Reporte SBS/Microfinanzas por entidades

Reportado por : BCP

Última fecha reportada por la SBS : 30/04/2024

Operación	ENE 2024 (SBS: DIC2023)		FEB 2024 (SBS: ENE2024)		MAR 2024 (SBS: FEB2024)		ABR 2024 (SBS: MAR2024)		MAY 2024 (SBS: ABR2024)		JUN 2024 (SBS: ABR2024)	
	Monto *	Dias V.	Monto *	Dias V.	Monto *	Dias V.	Monto *	Dias V.	Monto *	Dias V.	Monto *	Dias V.
Calificación (2)	<b>NOR</b>		<b>NOR</b>		<b>NOR</b>		<b>NOR</b>		<b>NOR</b>		<b>NOR</b>	
<b>RESUMEN</b>												
- Total Deuda	25.281.815,23		21.996.585,60		22.981.168,31		27.024.869,13		26.222.097,41		26.222.097,41	
- Línea No Utilizada	18.246.334,42		22.940.764,97		22.967.489,70		16.482.553,16		16.515.621,97		16.515.621,97	
- Garantías	14.281.983,00		14.647.792,00		14.555.378,00		14.316.639,00		14.428.306,00		14.428.306,00	
<b>CREDITOS DIRECTOS</b>												
- CRÉDITOS VIGENTES	21.482.216,60		18.280.541,50		19.104.976,23		23.206.431,70		22.438.625,25		22.438.625,25	
-- GranE:Cred.Rev.LíneaTarj.Crédito	59.391,42		24.418,43		63.236,69		49.421,31		76.382,30		76.382,30	
-- GranE:Descuentos	473.409,63		1.722.770,34		1.512.734,04		357.399,92					
--- Otros	473.409,63		1.722.770,34		1.512.734,04		357.399,92					
-- GranE:Préstamos	19.774.571,94		15.353.156,86		16.402.404,18		21.738.004,19		21.340.445,56		21.340.445,56	
--- NoRevolventes	19.774.571,94		15.353.156,86		16.402.404,18		21.738.004,19		21.340.445,56		21.340.445,56	
-- GranE:Factoring	105.819,94		124.867,56		119.554,10		112.538,22		106.927,43		106.927,43	
-- GranE:ArrendamientoFinanc	1.069.023,67		1.055.328,31		1.007.047,22		949.068,06		914.869,96		914.869,96	



CREDITOS INDIRECTOS						
- CartasFianzaOtorgadas	3.799.598,63	3.716.044,10	3.876.192,08	3.818.437,43	3.783.472,16	3.783.472,16
LINEA NO UTIL. Y CRED. NO DESEMB.						
- LinCredDescuentos	9.101.173,87	11.574.035,18	11.703.280,68	8.214.266,63	8.241.264,21	8.241.264,21
- LinCredTarjetaCrédito	43.986,68	79.596,09	43.762,86	54.019,90	33.093,55	33.093,55
- OtrasLinCred	9.101.173,87	11.287.133,70	11.220.446,16	8.214.266,63	8.241.264,21	8.241.264,21
GARANTIAS						
- GARANTIAS RECIBIDAS	14.281.983,82	14.647.793,58	14.555.378,48	14.316.639,47	14.428.307,72	14.428.307,72
-- 1eraHipotecasInmuebles		12.977.105,69	12.895.231,20	12.683.722,12	12.782.653,80	12.782.653,80
-- OtrasGarantias	241.965,07	487.431,39	730.953,03	1.092.717,32	1.101.240,39	1.101.240,39
-- OtrasGtiasNoPref	14.040.018,75	1.183.256,50	929.194,25	540.200,03	544.413,53	544.413,53

Última fecha reportada por la SBS : 30/04/2024

Operación	JUL 2023 (SBS: JUN2023)		AGO 2023 (SBS: JUL2023)		SET 2023 (SBS: AGO2023)		OCT 2023 (SBS: SET2023)		NOV 2023 (SBS: OCT2023)		DIC 2023 (SBS: NOV2023)	
	Monto *	Dias V.	Monto *	Dias V.	Monto *	Dias V.	Monto *	Dias V.	Monto *	Dias V.	Monto *	Dias V.
Calificación (2)	NOR		NOR		NOR		NOR		NOR		NOR	
RESUMEN												
- Total Deuda	27.514.139,59		28.489.617,73		28.230.942,54		27.234.417,85		25.843.109,30		26.465.742,87	1
- Línea No Utilizada	4.093.720,33		2.531.904,03		12.727.809,26		16.467.053,28		20.109.563,06		16.522.249,05	
- Garantías	13.715.569,00		13.893.069,00		14.228.073,00		14.605.436,00		14.778.713,00		14.385.949,00	
CREDITOS DIRECTOS												
- CRÉDITOS VIGENTES	22.884.332,29		24.389.584,24		24.355.947,19		23.252.619,17		21.743.972,00		22.641.643,89	1
-- GranE: Cred. Rev. Línea Tarj. Crédito	38.632,31		58.180,86		42.981,86		66.088,45		64.493,13		76.045,55	
-- GranE: Descuentos									122.693,98		119.433,23	1
--- Otros									122.693,98		119.433,23	1
-- GranE: Préstamos	21.790.776,86		22.965.374,59		22.998.954,16		21.930.740,69		20.296.668,78		21.275.875,86	
--- No Revolventes	21.790.776,86		22.965.374,59		22.998.954,16		21.930.740,69		20.296.668,78		21.275.875,86	
-- GranE: Factoring	44.372,22		139.274,50		90.701,61		40.099,49		70.830,52		52.636,12	
-- GranE: Arrendamiento Financ	1.010.550,90		1.226.754,29		1.223.309,56		1.215.690,54		1.189.285,59		1.117.653,13	
CREDITOS INDIRECTOS												
- Cartas Fianza Otorgadas	4.448.707,92		4.100.033,49		3.874.995,35		3.981.798,68		4.099.137,30		3.824.098,98	
- Cartas Crédito	181.099,38											
LINEA NO UTIL. Y CRED. NO DESEMB.												
- LinCredDescuentos					6.331.748,30		8.212.622,56		10.032.163,55		8.244.997,08	
- LinCredTarjeta Crédito					64.312,66		41.808,16		45.235,96		32.254,89	
- CredNoDesembolsados			253.110,36									
- OtrasLinCred					6.331.748,30		8.212.622,56		10.032.163,55		8.244.997,08	
- LinCredEsqMultilinea	4.093.720,33		2.278.793,67									
GARANTIAS												
- GARANTIAS RECIBIDAS	13.715.569,43		13.893.070,26		14.228.074,99		14.605.436,67		14.778.714,99		14.385.950,78	
-- 1eraHipotecasInmuebles	11.408.895,04		11.346.001,47		11.619.588,52		11.927.767,07		12.069.277,63		11.748.520,35	
-- OtrasGarantias	1.140.425,17		1.134.138,37		1.161.485,94		1.192.291,26		1.475.681,99		1.436.463,76	
-- OtrasGtiasNoPref	1.166.249,22		1.412.930,42		1.447.000,53		1.485.378,34		1.233.755,37		1.200.966,67	

Reportado por : BBVA

Última fecha reportada por la SBS : 30/04/2024

Operación	ENE 2024 (SBS: DIC2023)		FEB 2024 (SBS: ENE2024)		MAR 2024 (SBS: FEB2024)		ABR 2024 (SBS: MAR2024)		MAY 2024 (SBS: ABR2024)		JUN 2024 (SBS: ABR2024)	
	Monto *	Dias V.	Monto *	Dias V.	Monto *	Dias V.	Monto *	Dias V.	Monto *	Dias V.	Monto *	Dias V.
Calificación (2)	NOR		NOR		NOR		NOR		NOR		NOR	
RESUMEN												
- Total Deuda	7.442.041,40		7.632.657,19		7.464.514,96		7.289.447,78		8.690.760,74		8.690.760,74	
- Línea No Utilizada	2.560.066,93		2.625.638,88		1.384.578,73		1.041.224,19		1.703.905,88		1.703.905,88	
- Garantías	1.612.757,00		1.654.065,00		1.643.630,00		1.616.671,00		1.629.280,00		1.629.280,00	
- Otros									7.673.648,60		7.673.648,60	
CREDITOS DIRECTOS												
- CRÉDITOS VIGENTES	7.442.041,40		7.632.657,19		7.464.514,96		7.289.447,78		8.690.760,74		8.690.760,74	
-- GranE: Descuentos	394.941,40		405.057,19		2.550.514,96		2.641.947,78		1.301.760,74		1.301.760,74	
--- Letras	394.941,40		405.057,19		2.550.514,96		2.641.947,78		1.301.760,74		1.301.760,74	
-- GranE: Préstamos	1.854.500,00		1.902.000,00		945.000,00		929.500,00		7.389.000,00		7.389.000,00	
--- No Revolventes	1.854.500,00		1.902.000,00		945.000,00		929.500,00		7.389.000,00		7.389.000,00	
-- CRÉDITOS COMERCIO EXTERIOR	5.192.600,00		5.325.600,00		3.969.000,00		3.718.000,00					
LINEA NO UTIL. Y CRED. NO DESEMB.												
- LinCredDescuentos	2.560.066,93		2.625.638,88		439.578,73		297.624,19		1.680.710,56		1.680.710,56	



- LinCredPréstamos			945.000,00	743.600,00	23.195,32	23.195,32
<b>GARANTIAS</b>						
- GARANTIAS RECIBIDAS	1.612.757,73	1.654.065,89	1.643.630,15	1.616.671,13	1.629.280,99	1.629.280,99
-- OtrasGtiasNoPref	1.612.757,73	1.654.065,89	1.643.630,15	1.616.671,13	1.629.280,99	1.629.280,99
<b>OTROS</b>						
- InstrumentosFinancDerivados					7.673.648,60	7.673.648,60

Última fecha reportada por la SBS : 30/04/2024

Operación	JUL 2023 (SBS: JUN2023)		AGO 2023 (SBS: JUL2023)		SET 2023 (SBS: AGO2023)		OCT 2023 (SBS: SET2023)		NOV 2023 (SBS: OCT2023)		DIC 2023 (SBS: NOV2023)	
	Monto *	Dias V.	Monto *	Dias V.	Monto *	Dias V.	Monto *	Dias V.	Monto *	Dias V.	Monto *	Dias V.
Calificación (2)	NOR		NOR		NOR		NOR		NOR		NOR	
<b>RESUMEN</b>												
- Total Deuda	3.628.000,00		4.166.898,06		4.520.670,50		7.697.216,80		8.086.382,41		7.496.216,42	
- Línea No Utilizada	3.700.560,00		72.160,00		73.900,00		3.589.788,77		2.261.082,32		2.578.703,17	
- Garantías			1.568.840,00		1.606.670,00		1.649.282,00		1.668.849,00		1.624.497,00	
<b>CREDITOS DIRECTOS</b>												
- CRÉDITOS VIGENTES	3.628.000,00		4.166.898,06		4.520.670,50		7.697.216,80		8.086.382,41		7.496.216,42	
-- GranE:Descuentos			558.898,06		825.670,50		1.438.766,80		794.182,41		397.816,42	
--- Letras			558.898,06		825.670,50		1.438.766,80		794.182,41		397.816,42	
-- GranE:Préstamos	1.814.000,00		1.804.000,00		1.847.500,00		948.250,00		1.919.000,00		1.868.000,00	
--- NoRevolventes	1.814.000,00		1.804.000,00		1.847.500,00		948.250,00		1.919.000,00		1.868.000,00	
-- CRÉDITOS COMERCIO EXTERIOR	1.814.000,00		1.804.000,00		1.847.500,00		5.310.200,00		5.373.200,00		5.230.400,00	
<b>LINEA NO UTIL. Y CRED. NO DESEMB.</b>												
- LinCredDescuentos	3.628.000,00						2.641.538,77		2.261.082,32		2.578.703,17	
- LinCredPréstamos							948.250,00					
- LinCredTarjetaCrédito	72.560,00		72.160,00		73.900,00							
<b>GARANTIAS</b>												
- GARANTIAS RECIBIDAS			1.568.840,63		1.606.670,21		1.649.282,84		1.668.849,87		1.624.497,94	
-- OtrasGtiasNoPref			1.568.840,63		1.606.670,21		1.649.282,84		1.668.849,87		1.624.497,94	

Reportado por : BANCO PICHINCHA

Última fecha reportada por la SBS : 30/04/2024

Operación	ENE 2024 (SBS: DIC2023)		FEB 2024 (SBS: ENE2024)		MAR 2024 (SBS: FEB2024)		ABR 2024 (SBS: MAR2024)		MAY 2024 (SBS: ABR2024)		JUN 2024 (SBS: ABR2024)	
	Monto *	Dias V.	Monto *	Dias V.	Monto *	Dias V.	Monto *	Dias V.	Monto *	Dias V.	Monto *	Dias V.
Calificación (2)	NOR		NOR		NOR		NOR		NOR		NOR	
<b>RESUMEN</b>												
- Total Deuda	3.523.550,00		7.037.400,00		6.993.000,00		7.436.000,00		7.494.000,00		7.494.000,00	
- Línea No Utilizada	12.425.001,90		9.319.648,11		9.260.849,06		8.551.251,54		8.617.950,38		8.617.950,38	
<b>CREDITOS DIRECTOS</b>												
- CRÉDITOS VIGENTES	3.523.550,00		7.037.400,00		6.993.000,00		7.436.000,00		7.494.000,00		7.494.000,00	
-- CRÉDITOS COMERCIO EXTERIOR	1.669.050,00		5.135.400,00		5.103.000,00		6.506.500,00		6.557.250,00		6.557.250,00	
-- GranE:OtrosCréditos	1.854.500,00		1.902.000,00		1.890.000,00		929.500,00		936.750,00		936.750,00	
<b>LINEA NO UTIL. Y CRED. NO DESEMB.</b>												
- LinCredDescuentos	3.708.851,90		3.803.848,11		3.779.849,06		3.717.851,54		3.746.850,38		3.746.850,38	
- LinCredPréstamos	5.748.950,00		2.472.600,00		2.457.000,00		1.859.000,00		1.873.500,00		1.873.500,00	
- LinCredAvalesFianzas	2.967.200,00		3.043.200,00		3.024.000,00		2.974.400,00		2.997.600,00		2.997.600,00	

Última fecha reportada por la SBS : 30/04/2024

Operación	JUL 2023 (SBS: JUN2023)		AGO 2023 (SBS: JUL2023)		SET 2023 (SBS: AGO2023)		OCT 2023 (SBS: SET2023)		NOV 2023 (SBS: OCT2023)		DIC 2023 (SBS: NOV2023)	
	Monto *	Dias V.	Monto *	Dias V.	Monto *	Dias V.	Monto *	Dias V.	Monto *	Dias V.	Monto *	Dias V.
Calificación (2)	NOR		NOR		NOR		NOR		NOR		NOR	
<b>RESUMEN</b>												
- Total Deuda	7.792.944,00		7.749.984,00		7.936.860,00		5.150.894,00		4.413.700,00		4.296.400,00	
- Línea No Utilizada							9.262.354,55		10.170.546,75		9.900.250,82	
<b>CREDITOS DIRECTOS</b>												
- CRÉDITOS VIGENTES	7.792.944,00		7.749.984,00		7.936.860,00		5.150.894,00		4.413.700,00		4.296.400,00	
-- CRÉDITOS COMERCIO EXTERIOR	6.450.584,00		6.415.024,00		6.569.710,00		5.150.894,00		2.494.700,00		2.428.400,00	
-- GranE:OtrosCréditos	1.342.360,00		1.334.960,00		1.367.150,00				1.919.000,00		1.868.000,00	
<b>LINEA NO UTIL. Y CRED. NO DESEMB.</b>												
- LinCredDescuentos							3.792.848,55		3.837.846,75		3.735.850,82	
- LinCredPréstamos							4.331.606,00		5.181.300,00		5.043.600,00	
- LinCredAvalesFianzas							1.137.900,00		1.151.400,00		1.120.800,00	



Reportado por : INTERBANK

Última fecha reportada por la SBS : 30/04/2024

Operación	ENE 2024 (SBS: DIC2023)		FEB 2024 (SBS: ENE2024)		MAR 2024 (SBS: FEB2024)		ABR 2024 (SBS: MAR2024)		MAY 2024 (SBS: ABR2024)		JUN 2024 (SBS: ABR2024)	
	Monto *	Dias V.	Monto *	Dias V.	Monto *	Dias V.	Monto *	Dias V.	Monto *	Dias V.	Monto *	Dias V.
Calificación (2)	NOR		NOR		NOR		NOR		NOR		NOR	
RESUMEN												
- Total Deuda	927.250,00		2.853.000,00		3.780.000,00		1.522.857,82		7.065.138,25		7.065.138,25	
CREDITOS DIRECTOS												
- CRÉDITOS VIGENTES	927.250,00		2.853.000,00		3.780.000,00		1.522.857,82		7.065.138,25		7.065.138,25	
-- GranE: Descuentos							1.522.857,82		1.444.638,25		1.444.638,25	
--- Letras							1.522.857,82		1.444.638,25		1.444.638,25	
-- GranE: Préstamos			1.902.000,00		3.780.000,00							
--- Revolventes			1.902.000,00		3.780.000,00							
-- CRÉDITOS COMERCIO EXTERIOR	927.250,00		951.000,00						5.620.500,00		5.620.500,00	

Última fecha reportada por la SBS : 30/04/2024

Operación	JUL 2023 (SBS: JUN2023)		AGO 2023 (SBS: JUL2023)		SET 2023 (SBS: AGO2023)		OCT 2023 (SBS: SET2023)		NOV 2023 (SBS: OCT2023)		DIC 2023 (SBS: NOV2023)	
	Monto *	Dias V.	Monto *	Dias V.	Monto *	Dias V.	Monto *	Dias V.	Monto *	Dias V.	Monto *	Dias V.
Calificación (2)	NOR		NOR		NOR		NOR		NOR		NOR	
RESUMEN												
- Total Deuda	6.381.155,97		6.345.978,73		6.290.419,45	1	4.361.950,00		2.494.700,00		1.681.200,00	
CREDITOS DIRECTOS												
- CRÉDITOS VIGENTES	6.381.155,97		6.345.978,73		6.290.419,45	1	4.361.950,00		2.494.700,00		1.681.200,00	
-- GranE: Descuentos	957.295,97		952.018,73		766.394,45							
--- Letras	957.295,97		952.018,73		766.394,45							
-- GranE: Préstamos	3.609.860,00		3.589.960,00		3.676.525,00	1	3.413.700,00		1.535.200,00		747.200,00	
--- Revolventes	3.609.860,00		3.589.960,00		3.676.525,00	1	3.413.700,00		1.535.200,00		747.200,00	
-- CRÉDITOS COMERCIO EXTERIOR	1.814.000,00		1.804.000,00		1.847.500,00		948.250,00		959.500,00		934.000,00	

Reportado por : SCOTIABANK

Última fecha reportada por la SBS : 30/04/2024

Operación	ENE 2024 (SBS: DIC2023)		FEB 2024 (SBS: ENE2024)		MAR 2024 (SBS: FEB2024)		ABR 2024 (SBS: MAR2024)		MAY 2024 (SBS: ABR2024)		JUN 2024 (SBS: ABR2024)	
	Monto *	Dias V.	Monto *	Dias V.	Monto *	Dias V.	Monto *	Dias V.	Monto *	Dias V.	Monto *	Dias V.
Calificación (2)	NOR		NOR		NOR		NOR		NOR		NOR	
RESUMEN												
- Total Deuda	2.271.228,54		3.165.844,23		3.339.106,50		2.657.383,86		4.582.432,68		4.582.432,68	
- Línea No Utilizada	4.404.971,26		3.681.355,19		3.842.892,96		4.406.816,01		2.536.866,93		2.536.866,93	
CREDITOS DIRECTOS												
- CRÉDITOS VIGENTES	2.271.228,54		3.165.844,23		3.339.106,50		2.657.383,86		4.582.432,68		4.582.432,68	
-- GranE: Descuentos	1.158.528,54		2.024.644,23		1.449.106,50		798.383,86		2.708.932,68		2.708.932,68	
--- Otros	1.158.528,54		2.024.644,23		1.449.106,50		798.383,86		2.708.932,68		2.708.932,68	
-- GranE: Préstamos	370.900,00		380.400,00									
--- NoRevolventes	370.900,00		380.400,00									
-- CRÉDITOS COMERCIO EXTERIOR	741.800,00		760.800,00		1.890.000,00		1.859.000,00		1.873.500,00		1.873.500,00	
LINEA NO UTIL. Y CRED. NO DESEMB.												
- LinCredDescuentos	3.663.171,26		2.920.555,19		3.464.892,96		4.035.016,01		2.162.166,93		2.162.166,93	
- LinCredPréstamos					378.000,00		371.800,00		374.700,00		374.700,00	
- LinCredEsqMultilínea	741.800,00		760.800,00									

Última fecha reportada por la SBS : 30/04/2024

Operación	JUL 2023 (SBS: JUN2023)		AGO 2023 (SBS: JUL2023)		SET 2023 (SBS: AGO2023)		OCT 2023 (SBS: SET2023)		NOV 2023 (SBS: OCT2023)		DIC 2023 (SBS: NOV2023)	
	Monto *	Dias V.	Monto *	Dias V.	Monto *	Dias V.	Monto *	Dias V.	Monto *	Dias V.	Monto *	Dias V.
Calificación (2)	NOR		NOR		NOR		NOR		NOR		NOR	
RESUMEN												
- Total Deuda	4.263.924,40		4.048.979,05		4.376.539,84		6.050.702,47		3.260.619,72		2.198.001,13	
- Línea No Utilizada	2.629.275,12		2.806.220,60		2.643.959,57		776.696,66		3.647.779,96		4.526.798,70	
CREDITOS DIRECTOS												
- CRÉDITOS VIGENTES	4.263.924,40		4.048.979,05		4.376.539,84		6.050.702,47		3.260.619,72		2.198.001,13	



-- GranE: Descuentos	2.449.924,40	2.244.979,05	2.529.039,84	4.533.502,47	1.725.419,72	703.601,13
--- Otros	2.449.924,40	2.244.979,05	2.529.039,84	4.533.502,47	1.725.419,72	703.601,13
-- GranE: Préstamos	362.800,00	360.800,00	369.500,00			
--- NoRevolventes	362.800,00	360.800,00	369.500,00			
-- CRÉDITOS COMERCIO EXTERIOR	1.451.200,00	1.443.200,00	1.478.000,00	1.517.200,00	1.535.200,00	1.494.400,00
LINEA NO UTIL. Y CRED. NO DESEMB.						
- LinCredDescuentos	2.266.475,12	2.445.420,60	2.274.459,57	397.396,66	3.263.979,96	4.153.198,70
- LinCredPréstamos	362.800,00	360.800,00	369.500,00			
- LinCredEsqMultilinea				379.300,00	383.800,00	373.600,00

Reportado por : BIF

Última fecha reportada por la SBS : 30/04/2024

Operación	ENE 2024 (SBS: DIC2023)		FEB 2024 (SBS: ENE2024)		MAR 2024 (SBS: FEB2024)		ABR 2024 (SBS: MAR2024)		MAY 2024 (SBS: ABR2024)		JUN 2024 (SBS: ABR2024)	
	Monto *	Dias V.	Monto *	Dias V.	Monto *	Dias V.	Monto *	Dias V.	Monto *	Dias V.	Monto *	Dias V.
Calificación (2)	NOR		NOR		NOR		NOR		NOR		NOR	
RESUMEN												
- Total Deuda	6.062.702,06		6.214.703,97		5.038.205,99		118.849,14		116.465,94		116.465,94	
- Línea No Utilizada	2.410.850,00		2.472.600,00		3.591.000,00							
- Garantías	105.209,00		107.904,00		107.223,00		105.465,00		106.287,00		106.287,00	
CRÉDITOS DIRECTOS												
- CRÉDITOS VIGENTES	6.062.702,06		6.214.703,97		5.038.205,99		118.849,14		116.465,94		116.465,94	
-- GranE: Préstamos	2.225.400,00		2.282.400,00		2.268.000,00							
--- Revolventes	2.225.400,00		2.282.400,00		2.268.000,00							
-- GranE: ArrendamientoFinanc	128.302,06		128.303,97		124.205,99		118.849,14		116.465,94		116.465,94	
-- CRÉDITOS COMERCIO EXTERIOR	3.709.000,00		3.804.000,00		2.646.000,00							
LINEA NO UTIL. Y CRED. NO DESEMB.												
- LinCredDescuentos	1.854.500,00		1.902.000,00		1.890.000,00							
- LinCredEsqMultilinea	556.350,00		570.600,00		1.701.000,00							
GARANTIAS												
- GARANTIAS RECIBIDAS	105.209,86		107.904,64		107.223,85		105.465,15		106.287,77		106.287,77	
-- 1eraGEquipoTransporte							105.465,15		106.287,77		106.287,77	
-- OtrasGtiasNoPref	105.209,86		107.904,64		107.223,85							

Última fecha reportada por la SBS : 30/04/2024

Operación	JUL 2023 (SBS: JUN2023)		AGO 2023 (SBS: JUL2023)		SET 2023 (SBS: AGO2023)		OCT 2023 (SBS: SET2023)		NOV 2023 (SBS: OCT2023)		DIC 2023 (SBS: NOV2023)	
	Monto *	Dias V.	Monto *	Dias V.	Monto *	Dias V.	Monto *	Dias V.	Monto *	Dias V.	Monto *	Dias V.
Calificación (2)	NOR		NOR		NOR		NOR		NOR		NOR	
RESUMEN												
- Total Deuda							4.551.600,00		4.741.686,38		6.110.069,70	
- Línea No Utilizada	8.163.000,00		8.118.000,00		8.313.750,00		3.982.650,00		4.029.900,00		2.428.400,00	
- Garantías									108.869,00		105.975,00	
CRÉDITOS DIRECTOS												
- CRÉDITOS VIGENTES							4.551.600,00		4.741.686,38		6.110.069,70	
-- GranE: Préstamos							2.275.800,00		2.302.800,00		2.241.600,00	
--- Revolventes							2.275.800,00		2.302.800,00		2.241.600,00	
-- GranE: ArrendamientoFinanc									136.086,38		132.469,70	
-- CRÉDITOS COMERCIO EXTERIOR							2.275.800,00		2.302.800,00		3.736.000,00	
LINEA NO UTIL. Y CRED. NO DESEMB.												
- LinCredDescuentos	1.814.000,00		1.804.000,00		1.847.500,00		1.896.500,00		1.919.000,00		1.868.000,00	
- LinCredEsqMultilinea	6.349.000,00		6.314.000,00		6.466.250,00		2.086.150,00		2.110.900,00		560.400,00	
GARANTIAS												
- GARANTIAS RECIBIDAS									108.869,09		105.975,74	
-- 1eraGEquipoTransporte											105.975,74	
-- OtrasGtiasNoPref									108.869,09			

Reportado por : BCO SANTANDER PERU

Última fecha reportada por la SBS : 30/04/2024

Operación	ENE 2024 (SBS: DIC2023)		FEB 2024 (SBS: ENE2024)		MAR 2024 (SBS: FEB2024)		ABR 2024 (SBS: MAR2024)		MAY 2024 (SBS: ABR2024)		JUN 2024 (SBS: ABR2024)	
	Monto *	Dias V.	Monto *	Dias V.	Monto *	Dias V.	Monto *	Dias V.	Monto *	Dias V.	Monto *	Dias V.
Calificación (2)												



RESUMEN

Última fecha reportada por la SBS : 30/04/2024

Operación	JUL 2023 (SBS: JUN2023)		AGO 2023 (SBS: JUL2023)		SET 2023 (SBS: AGO2023)		OCT 2023 (SBS: SET2023)		NOV 2023 (SBS: OCT2023)		DIC 2023 (SBS: NOV2023)	
	Monto *	Días V.	Monto *	Días V.	Monto *	Días V.	Monto *	Días V.	Monto *	Días V.	Monto *	Días V.
Calificación (2)												
RESUMEN												

## Rectificaciones SBS

Entidad	Periodo SBS	Cuenta	Concepto Rectificación	Dice	Debe Decir
---------	-------------	--------	------------------------	------	------------

## Aval/Codeudor

Montos expresados en unidades de soles\*

Es Avalista de:

Información reportada por la SBS al 30/04/2024

Tipo Doc	Nro Documento	Nombre/Razón Social	Act	Pre	12m
RUC	20604976112	SOLUCIONES PESQUERAS S.A.C.			
Institución SBS		Calif. (2)	Saldo *		
BANCO DE CREDITO DEL PERÚ		NOR	125.192,81		

Montos expresados en unidades de soles\*

Quiénes lo Avalan:

Información reportada por la SBS al 30/04/2024

Tipo Doc	Nro Documento	Nombre/Razón Social	Act	Pre	12m
----------	---------------	---------------------	-----	-----	-----

Montos expresados en unidades de soles\*

Es Avalista de:

Información Reportada por Entidades de Microfinanzas / Otros Créditos

Tipo Doc	Nro Documento	Nombre/Razón Social	Act	Pre	12m
----------	---------------	---------------------	-----	-----	-----

Montos expresados en unidades de soles\*

Quiénes lo Avalan:

Información Reportada por Entidades de Microfinanzas / Otros Créditos

Tipo Doc	Nro Documento	Nombre/Razón Social	Act	Pre	12m
----------	---------------	---------------------	-----	-----	-----

## Documentos Protestados como Deudor/Aceptante

Montos expresados en unidades\*

Reportado por la Cámara de Comercio de Lima (CCL)

## Documentos Protestados sin Regularizar

	# Doc	Monto (S/) *	Max Días Venc.
Total:	3	10.568,00	21

Tipo de Cambio 3.738

Nro. Secuencia	Tip. Reg. **	Acreeedor/Girador	Tipo Doc.	Moneda	Monto *	Monto * (S/)	Boletín	F. Protesto	F. Venc	Días Venc.
138765		BANCO DE CREDITO DEL PERU	FAN	S/.	5.184,00	5.184,00	06/2024	03/06/2024	22/05/2024	21
138766		BANCO DE CREDITO DEL PERU	FAN	S/.	4.539,00	4.539,00	06/2024	03/06/2024	22/05/2024	21
138767		SERVIS PIURA S.A.	FAN	S/.	845,00	845,00	06/2024	03/06/2024	22/05/2024	21

\*\*PR: Protestos, CJ: Cobranza Judicial, MO: Moras, PP: Procesos Penales

Montos expresados en unidades\*

Reportado por la Cámara de Comercio de Lima (CCL)

## Documentos Protestados Regularizados

	# Doc	Monto (S/) *
Total:	3	60.877,12

Nro. Secuencia	Tip. Reg. **	Acreedor/Girador	Tipo Doc.	Moneda	Monto *	Monto * (S/)	Boletín	F. Protesto	F. Venc.	F. Reg
117227		BANCO DE CREDITO DEL PERU	FAN	S/.	2.403,66	2.403,66	12/2023	12/12/2023	29/11/2023	05/06/2024
72131		BANCO DE CREDITO DEL PERU	FAN	US\$	5.622,94	20.855,48	09/2022	15/09/2022	05/09/2022	15/02/2023
37287		BANCO DE CREDITO DEL PERU	FAN	US\$	10.142,35	37.617,98	01/2021	14/01/2021	04/01/2021	07/10/2021

\*\*PR: Protestos, CJ: Cobranza Judicial, MO: Moras, PP: Procesos Penales

## Documentos Protestados como Acreedor/Girador

Montos expresados en unidades\*

Reportado por la Cámara de Comercio de Lima (CCL)

## Documentos Protestados sin Regularizar

	# Doc	Monto (S/) *	Max Días Venc.
Total:	3	60.282,72	1,675

Tipo de Cambio 3.738

Nro. Secuencia	Tip. Reg. **	Deudor/Aceptante	Tipo Doc.	Moneda	Monto *	Monto * (S/)	Boletín	F. Protesto	F. Venc.	Días Venc.
6542630	PR	REMICSA DRILLING S.A.	LET	US\$	11.699,01	43.730,90	11/2022	30/11/2022	15/11/2022	575
6347498	PR	MC SOPORTE Y SERVICIOS S.A.C.	LET	US\$	2.178,39	8.142,82	01/2020	21/01/2020	/ /	1,604
6324576	PR	IMPO EXPO AGROAMAZONAS S.A.C. - IMEXAGRO S.A.C.	LET	US\$	2.249,60	8.409,00	11/2019	11/11/2019	/ /	1,675

\*\*PR: Protestos, CJ: Cobranza Judicial, MO: Moras, PP: Procesos Penales

Montos expresados en unidades\*

Reportado por la Cámara de Comercio de Lima (CCL)

## Documentos Protestados Regularizados

	# Doc	Monto (S/) *
Total:	7	308.613,39

Nro. Secuencia	Tip. Reg. **	Deudor/Aceptante	Tipo Doc.	Moneda	Monto *	Monto * (S/)	Boletín	F. Protesto	F. Venc.	F. Reg
68314	PR	SAN MARTIN CONTRATISTAS GENERALES S.A.	FAN	US\$	37.435,50	138.848,27	08/2022	09/08/2022	28/07/2022	06/10/2023
68310	PR	SAN MARTIN CONTRATISTAS GENERALES S.A.	FAN	US\$	1.707,46	6.332,97	08/2022	09/08/2022	28/07/2022	06/10/2023
68312	PR	SAN MARTIN CONTRATISTAS GENERALES S.A.	FAN	US\$	963,16	3.572,36	08/2022	09/08/2022	28/07/2022	06/10/2023
68313	PR	SAN MARTIN CONTRATISTAS GENERALES S.A.	FAN	US\$	497,79	1.846,30	08/2022	09/08/2022	28/07/2022	06/10/2023
68311	PR	SAN MARTIN CONTRATISTAS GENERALES S.A.	FAN	US\$	179,36	665,25	08/2022	09/08/2022	28/07/2022	06/10/2023
66906	PR	SAN MARTIN CONTRATISTAS GENERALES S.A.	FAN	US\$	4.987,86	18.499,97	07/2022	26/07/2022	14/07/2022	06/10/2023
62050	PR	SAN MARTIN CONTRATISTAS GENERALES S.A.	FAN	US\$	37.435,50	138.848,27	05/2022	11/05/2022	30/04/2022	06/10/2023

\*\*PR: Protestos, CJ: Cobranza Judicial, MO: Moras, PP: Procesos Penales

## Detalle de Vencidos

## Comercio Exterior

Montos expresados en unidades de dólares

Muestra información reportada por la SUNAT desde el 07/02/2011

## Resumen por Ejercicio

Ejercicio	Actividad	Número de Operaciones	Importe USD *	N° Países	3 países con mayor número de operaciones
2024	EXPORTACIÓN	2	229.586,79	2	CHILE, ECUADOR
	IMPORTACIÓN	113	5.211.555,89	23	UNITED STATES, GERMANY, SPAIN
2023	EXPORTACIÓN	12	201.140,37	4	ECUADOR, MEXICO, BRAZIL
	IMPORTACIÓN	312	14.277.907,09	26	UNITED STATES, MEXICO, GERMANY
2022	EXPORTACIÓN	17	600.704,02	4	ECUADOR, CHILE, MEXICO
	IMPORTACIÓN	268	13.814.053,80	29	UNITED STATES, MEXICO, GERMANY
2021	EXPORTACIÓN	5	48.174,41	4	ECUADOR, BOLIVIA, COLOMBIA
	IMPORTACIÓN	286	11.299.913,36	33	UNITED STATES, MEXICO, GERMANY
2020	EXPORTACIÓN	3	55.925,65	3	CHILE, COLOMBIA, ECUADOR
	IMPORTACIÓN	212	7.648.026,02	26	UNITED STATES, MEXICO, CHINA

## Resumen por Meses

Actividad	Ejercicio	Mes	Número de Operaciones	Importe USD *	N° Países	3 países con mayor número de operaciones	
EXPORTACIÓN	2024	FEBRERO	2	229.586,79	2	CHILE, ECUADOR	
		2023	NOVIEMBRE	1	2.172,44	2	CHILE
			SEPTIEMBRE	2	65.731,59	2	MEXICO
			JUNIO	2	19.257,05	2	BRAZIL, ECUADOR
			MAYO	3	13.412,25	2	MEXICO, ECUADOR
			MARZO	1	84.559,00	2	MEXICO
	ENERO	3	16.008,04	2	ECUADOR		
	2022	DICIEMBRE	3	85.890,88	1	CHILE, MEXICO	
		NOVIEMBRE	1	8.544,00	1	COLOMBIA	
		OCTUBRE	3	111.093,78	1	CHILE	
		AGOSTO	4	252.893,65	1	ECUADOR, MEXICO	
		JULIO	1	7.808,00	1	ECUADOR	
		ABRIL	2	26.252,34	1	ECUADOR, MEXICO	
		FEBRERO	1	14.628,33	1	ECUADOR	
		ENERO	2	93.593,04	1	ECUADOR, MEXICO	
		2021	NOVIEMBRE	2	30.251,38	1	ECUADOR, UNITED STATES
			SEPTIEMBRE	1	5.834,80	1	ECUADOR
			MAYO	1	1.503,23	1	COLOMBIA
		2020	FEBRERO	1	10.585,00	1	BOLIVIA
NOVIEMBRE			1	20.535,01	1	COLOMBIA	
JULIO	1		14.010,64	1	CHILE		
MARZO	1		21.380,00	1	ECUADOR		
IMPORTACIÓN	2024	MAYO	15	658.968,14	8	UNITED STATES, SPAIN, ITALY	
		ABRIL	35	1.119.355,68	14	UNITED STATES, SPAIN, GERMANY	
		MARZO	21	1.377.636,89	17	UNITED STATES, MEXICO, GERMANY	
		FEBRERO	20	1.144.515,93	13	UNITED STATES, GERMANY, CHINA	
		ENERO	22	911.079,25	16	UNITED STATES, GERMANY, DENMARK	
		2023	DICIEMBRE	21	903.190,57	13	UNITED STATES, ITALY, MEXICO
			NOVIEMBRE	35	1.450.694,72	14	UNITED STATES, ITALY, GERMANY
			OCTUBRE	24	1.172.723,35	13	UNITED STATES, MEXICO, CHINA
			SEPTIEMBRE	24	879.082,95	17	UNITED STATES, MEXICO, SPAIN
			AGOSTO	24	1.038.272,57	13	UNITED STATES, SPAIN, UNITED KINGDOM
	JULIO		19	912.672,66	10	UNITED STATES, MEXICO, TURKEY	
	JUNIO		21	1.219.456,63	12	UNITED STATES, UNITED KINGDOM, GERMANY	
	MAYO		27	663.773,14	12	UNITED STATES, GERMANY, ITALY	
	ABRIL		33	1.869.002,07	12	UNITED STATES, MEXICO, GERMANY	
	MARZO		24	1.635.660,32	11	UNITED STATES, GERMANY, SPAIN	
	2022	FEBRERO	37	1.509.121,32	13	UNITED STATES, GERMANY, SPAIN	
		ENERO	23	1.024.256,80	13	UNITED STATES, MEXICO, GERMANY	
		DICIEMBRE	29	1.453.171,59	14	UNITED STATES, GERMANY, MEXICO	
		NOVIEMBRE	25	1.856.066,61	13	UNITED STATES, BRAZIL, GERMANY	
		OCTUBRE	31	1.564.675,17	17	UNITED STATES, GERMANY, MEXICO	
SEPTIEMBRE		25	1.446.605,74	19	UNITED STATES, MEXICO, GERMANY		
AGOSTO		29	1.325.491,01	16	UNITED STATES, GERMANY, MEXICO		



		JULIO	19	860.606,18	12	UNITED STATES,MEXICO,BRAZIL
		JUNIO	24	1.130.238,25	14	UNITED STATES,MEXICO,GERMANY
		MAYO	16	727.384,35	12	UNITED STATES,MEXICO,GERMANY
		ABRIL	20	868.847,06	12	UNITED STATES,ITALY,MEXICO
		MARZO	16	777.197,76	10	UNITED STATES,GERMANY,MEXICO
		FEBRERO	17	1.016.962,76	9	UNITED STATES,MEXICO,TURKEY
		ENERO	17	786.807,33	9	UNITED STATES,SPAIN,CHINA
	2021	DICIEMBRE	25	785.258,44	18	UNITED STATES,MEXICO,CHINA
		NOVIEMBR	27	712.953,52	12	UNITED STATES,MEXICO,CHINA
		OCTUBRE	30	1.229.929,19	15	UNITED STATES,MEXICO,CHINA
		SETIEMBRE	28	1.132.846,04	16	UNITED STATES,GERMANY,CHINA
		AGOSTO	23	1.202.124,54	14	UNITED STATES,GERMANY,CHINA
		JULIO	30	1.449.032,25	12	UNITED STATES,GERMANY,MEXICO
		JUNIO	23	841.705,43	15	UNITED STATES,MEXICO,CHINA
		MAYO	19	888.794,25	8	UNITED STATES,MEXICO,BRAZIL
		ABRIL	18	722.696,97	14	UNITED STATES,GERMANY,MEXICO
		MARZO	28	958.802,20	14	UNITED STATES,MEXICO,ITALY
		FEBRERO	17	508.638,77	14	UNITED STATES,CHINA,UNITED KINGDOM
		ENERO	18	867.131,78	9	UNITED STATES,MEXICO,CHINA
	2020	DICIEMBRE	22	951.614,78	11	UNITED STATES,GERMANY,MEXICO
		NOVIEMBR	23	557.349,48	9	UNITED STATES,ITALY,MEXICO
		OCTUBRE	28	1.117.555,34	15	UNITED STATES,GERMANY,CHINA
		SETIEMBRE	16	370.361,16	11	UNITED STATES,MEXICO,TURKEY
		AGOSTO	16	722.342,76	10	UNITED STATES,CHINA,MEXICO
		JULIO	17	519.054,11	11	UNITED STATES,GERMANY,MEXICO
		JUNIO	8	176.218,59	10	UNITED STATES,MEXICO,SWEDEN
		MAYO	12	476.913,60	15	UNITED STATES,CHINA,ITALY
		ABRIL	15	909.832,13	10	UNITED STATES,FRANCE,UNITED KINGDOM
		MARZO	10	346.709,43	8	UNITED STATES,ITALY,SPAIN
		FEBRERO	24	851.374,08	15	UNITED STATES,MEXICO,CHINA
		ENERO	21	648.700,56	16	UNITED STATES,MEXICO,ITALY

PUBLICACIÓN DIARIO "EL PERUANO"

Reporte Otros Créditos

Institución	ENE 2024		FEB 2024		MAR 2024		ABR 2024		MAY 2024		JUN 2024	
	Monto *	Dias V.	Monto *	Dias V.	Monto *	Dias V.	Monto *	Dias V.	Monto *	Dias V.	Monto *	Dias V.

Institución	JUL 2023		AGO 2023		SET 2023		OCT 2023		NOV 2023		DIC 2023	
	Monto *	Dias V.	Monto *	Dias V.	Monto *	Dias V.	Monto *	Dias V.	Monto *	Dias V.	Monto *	Dias V.

Reporte Otros Créditos por entidades

Sin Información