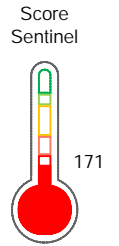


El reporte contiene solo los títulos seleccionados

- Información General
- Consulta Rápida
- Principales Acreedores
- Detalle Variación
- Posición Histórica
- Gráficos
- Rep. Vencidos
- Rep. SBS/Microf.
- SBS/Microf. Entidades
- Rectificaciones SBS
- Avalados/Avalistas
- Hechos de Importancia
- Documentos CCL
- Detalle de Vencidos
- Comercio Exterior
- Otros Créditos
- Otros Créd. Entidades
- Otros Rep. Negativos

RUC 20601381045 - LOGISTRATE S.A.C.

Fecha Proceso	Tipo Doc.	N. Doc.	Nota	Deuda Total *	Var.	Actual	Previo	12m
02/11/2021	RUC	20601381045	2.000	214.384,85	▲	●	●	●



Riesgo Muy Alto

* La persona consultada cuenta con los siguientes créditos e indicadores.

- Línea de Crédito
- Reprogramados Emerg. Sani
- Reprogramados DU N 026-

Sentinel Sabio

Bancarizado: SI

Recomendación de Sentinel Sabio

Evaluación Crediticia



RECHAZAR
Producto Genérico

Detalle:

- Calificación Def, Dud, Per en los 12 meses
- Presenta estado de riesgo alto o muy alto

Cuota Estimada Mensual

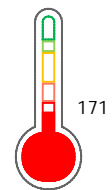
S/ 10890,



Score Sentinel

Nivel de Riesgo

Riesgo Muy Alto



Recomendación:

En este nivel de riesgo, 47 de 100 empresas podrían caer en incumplimiento en los próximos 12 meses

Información General

Datos Principales

01/01/2021: Última actualización de información reportada por SUNAT

Razón Social:	LOGISTRATE S.A.C.		
Nombre Comercial:	-		
Tipo de Contribuyente:	SOCIEDAD ANONIMA CERRADA		
Estado de Contribuyente:	ACTIVO	Condición del Contribuyente:	HABIDO
Inicio de Actividades:	22/07/2016		
Tamaño contribuyente:	RESTO	Dependencia:	INTENDENCIA LIMA MEPECO
Actividad Económica Principal	TRANSPORTE DE CARGA POR CARRETERA.		
Actividad Económica Secundaria 1	OTROS TIPOS TRANSPORTE REG. VI	Actividad Económica Secundaria 2	-
Fecha Inscripción RRPP:	18/07/2016	Número de Partida Registral:	-
Folio:	-	Asiento:	-

Agente de retención

Direcciones Registradas

Dirección	Fuente
PRO. HUAMANGA NRO 1236 URBANIZACION MATUTE LA VICTORIA - LIMA - LIMA	SUNAT - DOMICILIO FISCAL

Representantes Legales

Nro Documento	Nombre de Representante	Act	Pre	12m	Fecha desde que ocupa Cargo	Cargo
07317809	PECEROS ROMANI RAUL ANDRES				18/07/2016	GERENTE GENERAL
43081739	ESTRADA SUAZO PEDRO LUIS				18/07/2016	SUB GERENTE

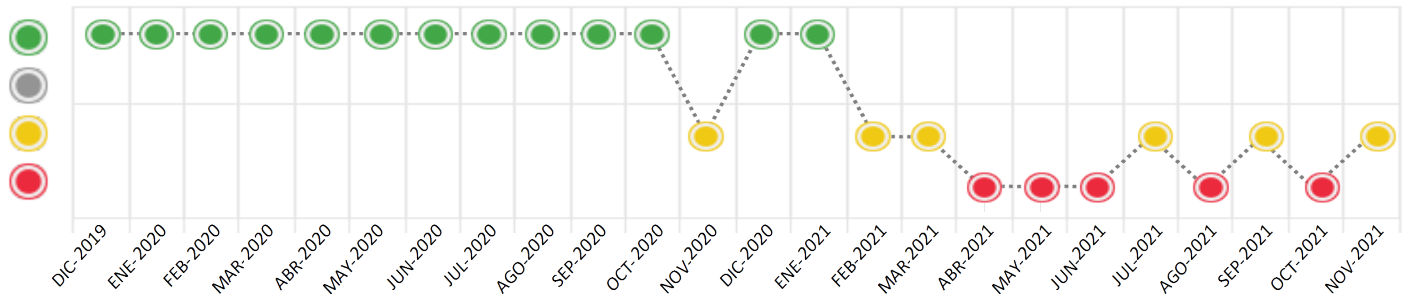
Consulta Rápida





Documento de identidad consultado

Fecha Proceso	Tipo Doc.	N. Doc.	Nombre o Raz. Social	Nota	Deuda Total *	Var.	Actual	Previo	12m
02/11/2021	RUC	20601381045	LOGISTRATE S.A.C.	2.000	214.384,85				

Montos expresados en unidades de soles*






Semáforos de los últimos 24 meses



Semáforo	Descripción
	No registra información de deudas
	Mínimo Riesgo: Sin deudas vencidas
	Mediano Riesgo: Deudas con poco atraso*
	Alto Riesgo: Deudas con atraso significativo*

*Semáforo deuda menor: Deuda vencida menor S/ 100 personas naturales o menor S/ 500 personas jurídicas

Verde: $0 \leq \text{Sem.} < 0.001$
 Amarillo: $0.001 \leq \text{Sem.} < 2$
 Rojo: $2 < \text{Sem.} < 6$

Variación	Descripción
	Variación Negativa: La nueva información reportada ha incrementado tu riesgo crediticio
	Variación Positiva: La nueva información ha mejorado tu posición de riesgo
	Variación Porcentual Positiva: El monto total reportado por la SBS/Microfinanzas o número de instituciones financieras ha aumentado
	Variación Porcentual Negativa: El monto total reportado por la SBS/Microfinanzas o número de instituciones financieras ha disminuido
	Aproximadamente igual o igual

Detalle de la deuda SBS/Microfinanzas

Entidad	Deuda Anterior			Deuda a NOV 2021				Rect. (1)	Disc.
	MAY 2021	AGO 2021	OCT 2021	Fecha Inf.	Calif. (2)	Monto *	Días Venc.		
BCP	221.571,38	216.489,95	214.384,85	30/09/2021	DEF	214.384,85	107		
TOTAL	221.571,38	216.489,95	214.384,85			214.384,85			

(1) Ver detalle en el cuadro de Rectificaciones SBS

(2) NOR: Normal, CPP: Con Problemas Potenciales, DEF: Deficiente, DUD: Dudoso, PER: Pérdida, SCAL: Sin Calificación

Detalle de la deuda de Otros Créditos

Entidad	Deuda Anterior			Deuda a NOV 2021				Disc.
	MAY 2021	AGO 2021	OCT 2021	Fecha Inf.	Calif. (2)	Monto	Días Venc.	
TOTAL								

(2) NOR: Normal, CPP: Con Problemas Potenciales, DEF: Deficiente, DUD: Dudoso, PER: Pérdida, SCAL: Sin Calificación

Detalle de vencidos

Doc Fuente - Acreedor

Monto *

Días Venc.

Utilización de Líneas de Crédito

Instituciones	**	Línea Aprobada	Línea No Utilizada	Línea Utilizada	% L. Ut.
BCP	DES		394.251,31		
TOTAL			394.251,31		0%

**(DES): Descuentos

Principales Acreedores

Montos expresados en unidades de soles*

Resumen de Deudas

Descripción de la Deuda	Monto *	Días
Deuda total SBS al 30/09/2021	214.384,85	
% Calificación normal	0.00	
Peor Calificación (2)	DEF	
Otros Créditos	0,00	****
Deuda vencida		
SBS/Microf.	1.019,09	107
Total deuda vencida	1.019,09	

Detalle de deuda SBS/Microfinanzas

Institución SBS	Calif. (2)	Saldo *	% Ven.	Días Venc.	Rect.(1)
BCP	DEF	214.384,85	0.47	107	
Deuda Total SBS/MicroFinanzas		214.384,85	0.48		

Detalle de Riesgos SBS/Microfinanzas

Concepto	Saldo *
Deuda Directa	214.384,85
Deuda Indirecta	0,00
Deuda Castigada	0,00
Deuda Total SBS/MicroFinanzas	214.384,85
Línea Tarj. Cred. No utilizada	0,00
Total Riesgo SBS/MicroFinanzas	214.384,85

Detalle de deuda Otros Créditos

Empresa	Calif. (2)	Saldo *	% Ven.	Días Venc.	Disc.
Deuda Total Otros Créditos		0,00	0.48		

Detalle de vencidos

# Doc	Fuente - Acreedor	Monto *	Días Venc.
-------	-------------------	---------	------------

Detalle Variación

Montos expresados en unidades de soles*

Resumen de la variación

Descripción de la deuda	25/10/2021	02/11/2021	Variación
Score	2.009	2.000	-0.009
Nro. Entidades SBS/Microf.	1	1	0
Riesgo Total SBS/Microf. *	214.384,85	214.384,85	
Deuda Directa	214.384,85	214.384,85	0,00
Deuda Indirecta	0,00	0,00	0,00
Deuda Castigada	0,00	0,00	0,00

Variación del Riesgo Total SBS/Microf. *	Antes	02/11/2021	Variación
Último Mes	214.384,85	214.384,85	0,00
Último Trimestre	216.489,95	214.384,85	-2.105,10
Último Semestre	221.571,38	214.384,85	-7.186,53
Último Año	229.687,32	214.384,85	-15.302,47

Calificación SBS/Microf.	25/10/2021	02/11/2021	Variación
% NOR (Normal)	0.00	0.00	0.00
% CPP (Con Problemas Potenciales)	0.00	0.00	0.00
% DEF (Deficiente)	100.00	100.00	
% DUD (Dudoso)	0.00	0.00	0.00
% PER (Pérdida)	0.00	0.00	0.00

Deuda vencida *	25/10/2021	02/11/2021	Variación
Deuda Tributaria	1.970,00	0,00	1.970,00
Total deuda vencida	1.970,00	0,00	1.970,00

Deuda por Otros Créditos *	25/10/2021	02/11/2021	Variación
Total deuda otros créditos	0,00	0,00	0,00

Detalle de la variación

Fuente - Acreedor *	25/10/2021	02/11/2021	Variación
Deuda Tributaria			1.970,00
SUPERINTENDENCIA NACIONAL DE ADMINISTRACION TRIBUTARIA SUNAT	1.970,00	0,00	-1.970,00

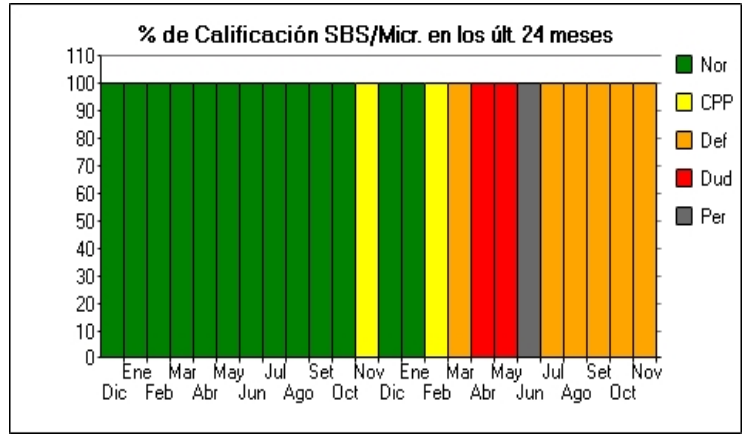
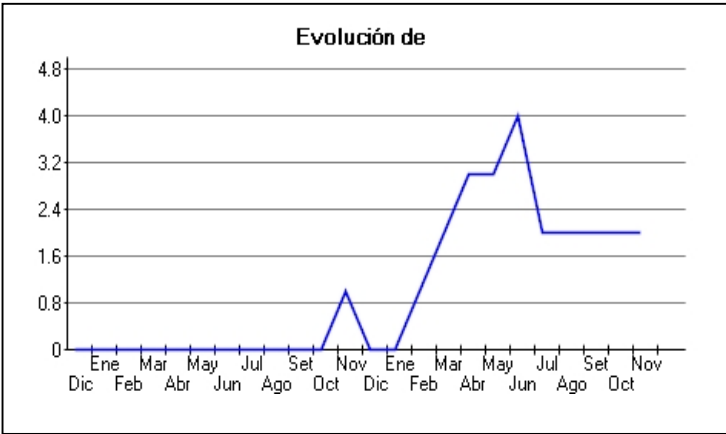
Posición Histórica

Montos expresados en unidades de soles*

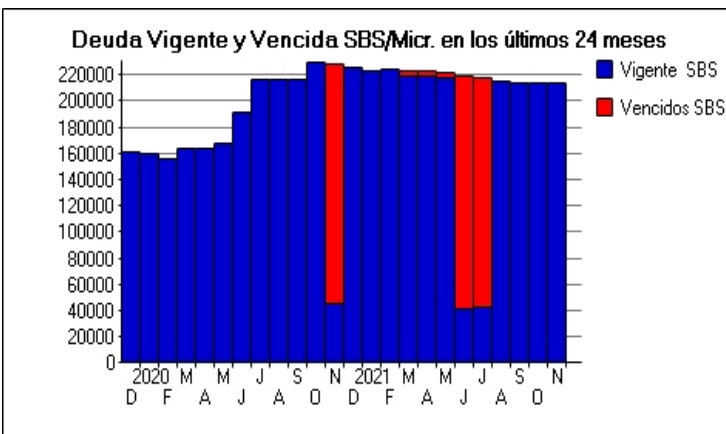
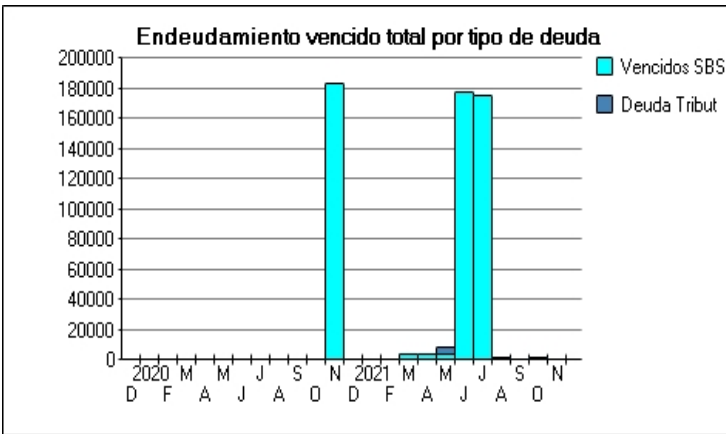
Fecha de Proceso	Sema. Actual	Sem. Riesgo	Var.	Superintendencia de Banca y Seguros (SBS/Microfinan.)					Otros Créditos	Otros Vencidos *				Ctas. Cerr./Anu.		Otros Repor. Negati.
				# Enti.	Deuda Total *	% Cali. normal	Peor Califi.(2)	Deuda Vencida *		Protestos	Docs. Impagos	Deuda Tributaria	Deuda Laboral	Cta. Cte.	Tar. Créd.	
02/11/202	●	2.000	▲	1	214.384,85	0.00	DEF	1.019,09	0,00	0,00	0,00	0,00	0,00	0	0	0
25/10/202	●	2.009	▼	1	214.384,85	0.00	DEF	1.019,09	0,00	0,00	0,00	1.970,00	0,00	0	0	0
22/10/202	●	2.000	■	1	214.384,85	0.00	DEF	1.019,09	0,00	0,00	0,00	0,00	0,00	0	0	0
23/09/202	●	2.000	■	1	215.083,29	0.00	DEF	1.009,09	0,00	0,00	0,00	0,00	0,00	0	0	0
06/09/202	●	2.000	▲	1	216.489,95	0.00	DEF	999,09	0,00	0,00	0,00	0,00	0,00	0	0	0
31/08/202	●	2.006	■	1	216.489,95	0.00	DEF	999,09	0,00	0,00	0,00	1.510,00	0,00	0	0	0
24/08/202	●	2.006	▲	1	216.489,95	0.00	DEF	999,09	0,00	0,00	0,00	1.508,00	0,00	0	0	0
23/08/202	●	2.000	■	1	216.489,95	0.00	DEF	999,09	0,00	0,00	0,00	369,00	1.208,00	0	0	0
16/08/202	●	2.000	■	1	217.230,83	0.00	DEF	174.899,62	0,00	0,00	0,00	369,00	1.208,00	0	0	0
24/07/202	●	2.000	▲	1	217.230,83	0.00	DEF	174.899,62	0,00	0,00	0,00	0,00	0,00	0	0	0
19/07/202	●	3.999	■	2	219.423,78	0.00	PER	178.026,22	0,00	0,00	0,00	0,00	0,00	0	0	0
12/07/202	●	3.999	■	2	219.423,78	0.00	PER	178.026,22	0,00	0,00	0,00	1.975,00	0,00	0	0	0
05/07/202	●	3.999	■	2	219.423,78	0.00	PER	178.026,22	0,00	0,00	0,00	1.971,00	0,00	0	0	0
23/06/202	●	3.999	▼	2	219.423,78	0.00	PER	178.026,22	0,00	0,00	0,00	0,00	0,00	0	0	0
01/06/202	●	3.000	■	1	221.571,38	0.00	DUD	4.392,44	0,00	0,00	0,00	0,00	0,00	0	0	0
25/05/202	●	3.000	■	1	221.571,38	0.00	DUD	4.392,44	0,00	0,00	0,00	5.658,00	0,00	0	0	0
24/05/202	●	3.000	■	1	221.571,38	0.00	DUD	4.392,44	0,00	0,00	0,00	9.465,00	0,00	0	0	0
17/05/202	●	3.000	■	1	222.756,17	0.00	DUD	4.382,44	0,00	0,00	0,00	9.465,00	0,00	0	0	0
10/05/202	●	3.000	■	1	222.756,17	0.00	DUD	4.382,44	0,00	0,00	0,00	10.048,00	0,00	0	0	0
03/05/202	●	3.000	■	1	222.756,17	0.00	DUD	4.382,44	0,00	0,00	0,00	10.030,00	0,00	0	0	0
23/04/202	●	3.000	▼	1	222.756,17	0.00	DUD	4.382,44	0,00	0,00	0,00	0,00	0,00	0	0	0
25/03/202	●	2.000	▼	1	223.402,99	0.00	DEF	4.372,44	0,00	0,00	0,00	0,00	0,00	0	0	0
26/02/202	●	1.000	▼	1	224.097,82	0.00	CPP	0,00	0,00	0,00	0,00	0,00	0,00	0	0	0
23/01/202	●	0.000	■	1	222.662,93	100.00	NOR	82,81	0,00	0,00	0,00	0,00	0,00	0	0	0
22/12/202	●	0.000	▲	1	224.971,68	100.00	NOR	69,31	0,00	0,00	0,00	0,00	0,00	0	0	0
21/12/202	●	1.000	■	1	229.687,32	0.00	CPP	183.718,75	0,00	0,00	0,00	0,00	0,00	0	0	0
15/12/202	●	1.010	■	1	229.687,32	0.00	CPP	183.718,75	0,00	0,00	0,00	1.207,00	0,00	0	0	0
09/12/202	●	1.010	■	1	229.687,32	0.00	CPP	183.718,75	0,00	0,00	0,00	1.204,00	0,00	0	0	0
25/11/202	●	1.000	▼	1	229.687,32	0.00	CPP	183.718,75	0,00	0,00	0,00	0,00	0,00	0	0	0
24/10/202	●	0.000	■	1	229.631,51	100.00	NOR	0,00	0,00	0,00	0,00	0,00	0,00	0	0	0
28/09/202	●	0.000	■	1	216.241,60	100.00	NOR	0,00	0,00	0,00	0,00	0,00	0,00	0	0	0
24/08/202	●	0.000	■	1	216.264,87	100.00	NOR	0,00	0,00	0,00	0,00	0,00	0,00	0	0	0
24/07/202	●	0.000	■	1	216.284,45	100.00	NOR	0,00	0,00	0,00	0,00	0,00	0,00	0	0	0
23/06/202	●	0.000	■	1	190.852,00	100.00	NOR	0,00	0,00	0,00	0,00	0,00	0,00	0	0	0
25/05/202	●	0.000	■	1	167.041,86	100.00	NOR	0,00	0,00	0,00	0,00	0,00	0,00	0	0	0
27/04/202	●	0.000	■	1	163.595,93	100.00	NOR	0,00	0,00	0,00	0,00	0,00	0,00	0	0	0
20/03/202	●	0.000	■	1	164.194,68	100.00	NOR	0,00	0,00	0,00	0,00	0,00	0,00	0	0	0
24/02/202	●	0.000	■	1	156.180,89	100.00	NOR	0,00	0,00	0,00	0,00	0,00	0,00	0	0	0
22/01/202	●	0.000	■	1	159.285,06	100.00	NOR	0,00	0,00	0,00	0,00	0,00	0,00	0	0	0
21/12/201	●	0.000	■	1	161.472,22	100.00	NOR	0,00	0,00	0,00	0,00	0,00	0,00	0	0	0

Gráficos

Montos expresados en unidades de soles*



NOR: Normal, CPP: Con Problemas Potenciales, DEF: Deficiente, DUD: Dudoso, PER: Pérdida, SCAL: Sin Calificación



Reporte de Vencidos

Montos expresados en unidades de soles*

Fuente - Acreedor	AGO 2021			SET 2021			OCT 2021			NOV 2021		
	# Docs.	Monto *	Dias V.	# Docs.	Monto *	Dias V.	# Docs.	Monto *	Dias V.	# Docs.	Monto *	Dias V.
Deuda Tributaria												
SUPERINTENDENCIA NACIONAL DE ADMINISTRACION	1	1.510,00	153		0,00	0	1	1.970,00	15		0,00	0
Total	1	1.510,00	153	0			1	1.970,00	15	0		
Deuda Laboral												
SEGURO SOCIAL DE SALUD ESSALUD		0,00	0		0,00			0,00			0,00	
Total	0			0			0			0		

Montos expresados en unidades de soles*

Fuente - Acreedor	ABR 2021			MAY 2021			JUN 2021			JUL 2021		
	# Docs.	Monto *	Dias V.	# Docs.	Monto *	Dias V.	# Docs.	Monto *	Dias V.	# Docs.	Monto *	Dias V.
Deuda Tributaria												
SUPERINTENDENCIA NACIONAL DE ADMINISTRACION		0,00		1	5.658,00	151		0,00	0		0,00	0
Total	0			1	5.658,00	151	0			0		
Deuda Laboral												
SEGURO SOCIAL DE SALUD ESSALUD		0,00			0,00			0,00			0,00	
Total	0			0			0			0		

Montos expresados en unidades de soles*

Fuente - Acreedor	DIC 2020			ENE 2021			FEB 2021			MAR 2021		
	# Docs.	Monto *	Dias V.	# Docs.	Monto *	Dias V.	# Docs.	Monto *	Dias V.	# Docs.	Monto *	Dias V.
Deuda Tributaria												
SUPERINTENDENCIA NACIONAL DE ADMINISTRACION		0,00	0		0,00			0,00			0,00	
Total	0			0			0			0		
Deuda Laboral												
SEGURO SOCIAL DE SALUD ESSALUD		0,00			0,00			0,00			0,00	
Total	0			0			0			0		

Reporte SBS/Microfinanzas

Montos expresados en unidades de soles*

Última fecha reportada por la SBS : 30/09/2021

ÚLTIMOS 6 MESES		JUN 2021 (SBS: MAY 2021)	JUL 2021 (SBS: JUN 2021)	AGO 2021 (SBS: JUL 2021)	SET 2021 (SBS: AGO 2021)	OCT 2021 (SBS: SET 2021)	NOV 2021 (SBS: SET2021)
% Porcentaje de Calificación	NOR (Normal)	0.00	0.00	0.00	0.00	0.00	0.00
	CPP (Con Problemas Pote.)	0.00	0.00	0.00	0.00	0.00	0.00
	DEF (Deficiente)	0.02	100.00	100.00	100.00	100.00	100.00
	DUD (Dudoso)	0.00	0.00	0.00	0.00	0.00	0.00
	PER (Pérdida)	99.98	0.00	0.00	0.00	0.00	0.00

Institución	JUN 2021 (SBS: MAY 2021)		JUL 2021 (SBS: JUN 2021)		AGO 2021 (SBS: JUL 2021)		SET 2021 (SBS: AGO 2021)		OCT 2021 (SBS: SET 2021)		NOV 2021 (SBS: SET2021)	
	Monto *	Dias V.	Monto *	Dias V.	Monto *	Dias V.	Monto *	Dias V.	Monto *	Dias V.	Monto *	Dias V.
BCP	219.375,34	131	217.230,83	60	216.489,95	46	215.083,29	77	214.384,85	107	214.384,85	107
INTERBANK	48,44											
TOTAL	219.423,78	131	217.230,83	60	216.489,95	46	215.083,29	77	214.384,85	107	214.384,85	107

Última fecha reportada por la SBS : 30/09/2021

Operación	JUN 2021 (SBS: MAY 2021)		JUL 2021 (SBS: JUN 2021)		AGO 2021 (SBS: JUL 2021)		SET 2021 (SBS: AGO 2021)		OCT 2021 (SBS: SET 2021)		NOV 2021 (SBS: SET2021)	
	Monto *	Dias V.	Monto *	Dias V.	Monto *	Dias V.	Monto *	Dias V.	Monto *	Dias V.	Monto *	Dias V.
RESUMEN												
- Total Deuda	219.423,78	131	217.230,83	60	216.489,95	46	215.083,29	77	214.384,85	107	214.384,85	107
- Total Vencido	178.026,22		174.899,62		999,09		1.009,09		1.019,09		1.019,09	
- % Vencido	81.13		80.51		0.46		0.47		0.48		0.48	
- Línea No Utilizada	364.115,02		367.929,74		385.286,72		389.482,91		394.251,31		394.251,31	

- Garantías	31.682,00	31.682,00	31.684,00	31.684,00	31.683,00	31.683,00
CREDITOS DIRECTOS						
- PROGRAMA REACTIVA PERU	33.505,97	33.505,97	33.456,42	33.456,43	33.456,32	33.456,32
-- Reprgr. Emergencia Sanitaria	182.742,76	182.742,76	182.034,43	180.617,77	179.909,44	179.909,44
- CRÉDITOS VIGENTES	41.397,56	42.331,21	15	40.591,24	39.174,58	38.466,14
-- Pyme: SobregirosCC	48,44	982,09	15			
-- Pyme: Préstamos	41.349,12	41.349,12	40.591,24	39.174,58	38.466,14	38.466,14
--- NoRevolventes	41.349,12	41.349,12	40.591,24	39.174,58	38.466,14	38.466,14
- CRÉDITOS REFINANCIADOS			174.899,62	174.899,62	174.899,62	174.899,62
-- Pyme: Préstamos			174.899,62	174.899,62	174.899,62	174.899,62
--- NoRevolventes			174.899,62	174.899,62	174.899,62	174.899,62
- CRÉDITOS VENCIDOS	178.026,22	131	174.899,62	60	999,09	46
-- Pyme: SobregirosCC	3.126,60	131			999,09	46
-- Pyme: Préstamos	174.899,62	30	174.899,62	60		
--- NoRevolventes	174.899,62	30	174.899,62	60		
LINEA NO UTIL. Y CRED. NO DESEMB.						
- LinCredDescuentos	364.115,02	367.929,74	385.286,72	389.482,91	394.251,31	394.251,31
GARANTIAS						
- GARANTIAS RECIBIDAS	31.682,46	31.682,46	31.684,08	31.684,08	31.683,97	31.683,97
-- Gob. Nacional Reactiva Perú	31.682,46	31.682,46	31.684,08	31.684,08	31.683,97	31.683,97

Montos expresados en unidades de soles*

Última fecha reportada por la SBS : 30/09/2021

6 MESES ANTERIORES		DIC 2020 (SBS: NOV 2020)	ENE 2021 (SBS: DIC 2020)	FEB 2021 (SBS: ENE 2021)	MAR 2021 (SBS: FEB 2021)	ABR 2021 (SBS: MAR 2021)	MAY 2021 (SBS: ABR 2021)
% Porcentaje de Calificación	NOR (Normal)	100.00	100.00	0.00	0.00	0.00	0.00
	CPP (Con Problemas Pote.)	0.00	0.00	100.00	0.00	0.00	0.00
	DEF (Deficiente)	0.00	0.00	0.00	100.00	0.00	0.00
	DUD (Dudoso)	0.00	0.00	0.00	0.00	100.00	100.00
	PER (Pérdida)	0.00	0.00	0.00	0.00	0.00	0.00

Institución	DIC 2020 (SBS: NOV 2020)		ENE 2021 (SBS: DIC 2020)		FEB 2021 (SBS: ENE 2021)		MAR 2021 (SBS: FEB 2021)		ABR 2021 (SBS: MAR 2021)		MAY 2021 (SBS: ABR 2021)	
	Monto *	Dias V.	Monto *	Dias V.	Monto *	Dias V.	Monto *	Dias V.	Monto *	Dias V.	Monto *	Dias V.
BCP	224.971,68	46	222.662,93	77	224.097,82	10	223.402,99	38	222.756,17	70	221.571,38	100
INTERBANK												
TOTAL	224.971,68	46	222.662,93	77	224.097,82	10	223.402,99	38	222.756,17	70	221.571,38	100

Última fecha reportada por la SBS : 30/09/2021

Operación	DIC 2020 (SBS: NOV 2020)		ENE 2021 (SBS: DIC 2020)		FEB 2021 (SBS: ENE 2021)		MAR 2021 (SBS: FEB 2021)		ABR 2021 (SBS: MAR 2021)		MAY 2021 (SBS: ABR 2021)	
	Monto *	Dias V.	Monto *	Dias V.	Monto *	Dias V.	Monto *	Dias V.	Monto *	Dias V.	Monto *	Dias V.
RESUMEN												
- Total Deuda	224.971,68	46	222.662,93	77	224.097,82	10	223.402,99	38	222.756,17	70	221.571,38	100
- Total Vencido	69,31		82,81				4.372,44		4.382,44		4.392,44	
- % Vencido	0.03		0.04				1.96		1.97		1.98	
- Línea No Utilizada					347.044,15		347.997,83		358.297,57		361.158,61	
- Garantías	31.682,00		31.682,00		31.682,00		31.682,00		31.682,00		31.682,00	
CREDITOS DIRECTOS												
- PROGRAMA REACTIVA PERU	33.505,97		33.505,97		33.505,97		33.505,97		33.505,97		33.505,97	
-- Reprgr. Emergencia Sanitaria	191.396,39		189.074,14		186.232,90		185.524,57		184.867,75		183.672,96	
- CRÉDITOS VIGENTES	224.902,37		222.580,12		224.097,82	10	219.030,55	27	218.373,73		217.178,94	
-- Pyme: SobregirosCC					4.358,94	10						
-- Pyme: Préstamos	224.902,37		222.580,12		219.738,88		219.030,55	27	218.373,73		217.178,94	
--- NoRevolventes	224.902,37		222.580,12		219.738,88		219.030,55	27	218.373,73		217.178,94	
- CRÉDITOS VENCIDOS	69,31	46	82,81	77			4.372,44	38	4.382,44	70	4.392,44	100
-- Pyme: SobregirosCC	69,31	46	82,81	77			4.372,44	38	4.382,44	70	4.392,44	100
LINEA NO UTIL. Y CRED. NO DESEMB.												
- LinCredDescuentos					347.044,15		347.997,83		358.297,57		361.158,61	
GARANTIAS												
- GARANTIAS RECIBIDAS	31.682,46		31.682,46		31.682,46		31.682,46		31.682,46		31.682,46	
-- Gob. Nacional Reactiva Perú	31.682,46		31.682,46		31.682,46		31.682,46		31.682,46		31.682,46	

Reporte SBS/Microfinanzas por entidades

Reportado por : BCP

Última fecha reportada por la SBS : 30/09/2021

Operación	JUN 2021 (SBS: MAY2021)		JUL 2021 (SBS: JUN2021)		AGO 2021 (SBS: JUL2021)		SET 2021 (SBS: AGO2021)		OCT 2021 (SBS: SET2021)		NOV 2021 (SBS: SET2021)	
	Monto *	Dias V.	Monto *	Dias V.	Monto *	Dias V.	Monto *	Dias V.	Monto *	Dias V.	Monto *	Dias V.
Calificación (2)	PER		DEF		DEF		DEF		DEF		DEF	
RESUMEN												
- Total Deuda	219.375,34	131	217.230,83	60	216.489,95	46	215.083,29	77	214.384,85	107	214.384,85	107
- Total Vencido	178.026,22		174.899,62		999,09		1.009,09		1.019,09		1.019,09	
- % Vencido	81.15		80.51		0.46		0.47		0.48		0.48	
- Línea No Utilizada	364.115,02		367.929,74		385.286,72		389.482,91		394.251,31		394.251,31	
- Garantías	31.682,00		31.682,00		31.684,00		31.684,00		31.683,00		31.683,00	
CREDITOS DIRECTOS												
- PROGRAMA REACTIVA PERU	33.505,97		33.505,97		33.456,42		33.456,43		33.456,32		33.456,32	
-- Reprogr. Emergencia Sanitaria	182.742,76		182.742,76		182.034,43		180.617,77		179.909,44		179.909,44	
- CRÉDITOS VIGENTES	41.349,12		42.331,21	15	40.591,24		39.174,58		38.466,14		38.466,14	
-- Pyme: SobregirosCC			982,09	15								
-- Pyme: Préstamos	41.349,12		41.349,12		40.591,24		39.174,58		38.466,14		38.466,14	
--- NoRevolventes	41.349,12		41.349,12		40.591,24		39.174,58		38.466,14		38.466,14	
- CRÉDITOS REFINANCIADOS					174.899,62		174.899,62		174.899,62		174.899,62	
-- Pyme: Préstamos					174.899,62		174.899,62		174.899,62		174.899,62	
--- NoRevolventes					174.899,62		174.899,62		174.899,62		174.899,62	
- CRÉDITOS VENCIDOS	178.026,22	131	174.899,62	60	999,09	46	1.009,09	77	1.019,09	107	1.019,09	107
-- Pyme: SobregirosCC	3.126,60	131			999,09	46	1.009,09	77	1.019,09	107	1.019,09	107
-- Pyme: Préstamos	174.899,62	30	174.899,62	60								
--- NoRevolventes	174.899,62	30	174.899,62	60								
LÍNEA NO UTIL. Y CRED. NO DESEMB.												
- LinCredDescuentos	364.115,02		367.929,74		385.286,72		389.482,91		394.251,31		394.251,31	
GARANTIAS												
- GARANTIAS RECIBIDAS	31.682,46		31.682,46		31.684,08		31.684,08		31.683,97		31.683,97	
-- Gob. Nacional Reactiva Perú	31.682,46		31.682,46		31.684,08		31.684,08		31.683,97		31.683,97	

Última fecha reportada por la SBS : 30/09/2021

Operación	DIC 2020 (SBS: NOV2020)		ENE 2021 (SBS: DIC2020)		FEB 2021 (SBS: ENE2021)		MAR 2021 (SBS: FEB2021)		ABR 2021 (SBS: MAR2021)		MAY 2021 (SBS: ABR2021)	
	Monto *	Dias V.	Monto *	Dias V.	Monto *	Dias V.	Monto *	Dias V.	Monto *	Dias V.	Monto *	Dias V.
Calificación (2)	NOR		NOR		CPP		DEF		DUD		DUD	
RESUMEN												
- Total Deuda	224.971,68	46	222.662,93	77	224.097,82	10	223.402,99	38	222.756,17	70	221.571,38	100
- Total Vencido	69,31		82,81				4.372,44		4.382,44		4.392,44	
- % Vencido	0.03		0.04				1.96		1.97		1.98	
- Línea No Utilizada					347.044,15		347.997,83		358.297,57		361.158,61	
- Garantías	31.682,00		31.682,00		31.682,00		31.682,00		31.682,00		31.682,00	
CREDITOS DIRECTOS												
- PROGRAMA REACTIVA PERU	33.505,97		33.505,97		33.505,97		33.505,97		33.505,97		33.505,97	
-- Reprogr. Emergencia Sanitaria	191.396,39		189.074,14		186.232,90		185.524,57		184.867,75		183.672,96	
- CRÉDITOS VIGENTES	224.902,37		222.580,12		224.097,82	10	219.030,55	27	218.373,73		217.178,94	
-- Pyme: SobregirosCC					4.358,94	10						
-- Pyme: Préstamos	224.902,37		222.580,12		219.738,88		219.030,55	27	218.373,73		217.178,94	
--- NoRevolventes	224.902,37		222.580,12		219.738,88		219.030,55	27	218.373,73		217.178,94	
- CRÉDITOS VENCIDOS	69,31	46	82,81	77			4.372,44	38	4.382,44	70	4.392,44	100
-- Pyme: SobregirosCC	69,31	46	82,81	77			4.372,44	38	4.382,44	70	4.392,44	100
LÍNEA NO UTIL. Y CRED. NO DESEMB.												
- LinCredDescuentos					347.044,15		347.997,83		358.297,57		361.158,61	
GARANTIAS												
- GARANTIAS RECIBIDAS	31.682,46		31.682,46		31.682,46		31.682,46		31.682,46		31.682,46	
-- Gob. Nacional Reactiva Perú	31.682,46		31.682,46		31.682,46		31.682,46		31.682,46		31.682,46	

Reportado por : INTERBANK

Última fecha reportada por la SBS : 30/09/2021

Operación	JUN 2021 (SBS: MAY2021)		JUL 2021 (SBS: JUN2021)		AGO 2021 (SBS: JUL2021)		SET 2021 (SBS: AGO2021)		OCT 2021 (SBS: SET2021)		NOV 2021 (SBS: SET2021)	
	Monto *	Dias V.	Monto *	Dias V.	Monto *	Dias V.	Monto *	Dias V.	Monto *	Dias V.	Monto *	Dias V.
Calificación (2)	DEF											
RESUMEN												
- Total Deuda	48,44											
CREDITOS DIRECTOS												
- CREDITOS VIGENTES	48,44											
-- Pyme:SobregirosCC	48,44											

Última fecha reportada por la SBS : 30/09/2021

Operación	DIC 2020 (SBS: NOV2020)		ENE 2021 (SBS: DIC2020)		FEB 2021 (SBS: ENE2021)		MAR 2021 (SBS: FEB2021)		ABR 2021 (SBS: MAR2021)		MAY 2021 (SBS: ABR2021)	
	Monto *	Dias V.	Monto *	Dias V.	Monto *	Dias V.	Monto *	Dias V.	Monto *	Dias V.	Monto *	Dias V.
Calificación (2)												
RESUMEN												

Rectificaciones SBS

Entidad	Periodo SBS	Cuenta	Concepto Rectificación	Dice	Debe Decir
---------	-------------	--------	------------------------	------	------------

Aval/Codeudor

Montos expresados en unidades de soles*

Es Avalista de:

Información reportada por la SBS al 30/09/2021

Tipo Doc	Nro Documento	Nombre/Razón Social	Act	Pre	12m
----------	---------------	---------------------	-----	-----	-----

Montos expresados en unidades de soles*

Quiénes lo Avalan:

Información reportada por la SBS al 30/09/2021

Tipo Doc	Nro Documento	Nombre/Razón Social	Act	Pre	12m
----------	---------------	---------------------	-----	-----	-----

Montos expresados en unidades de soles*

Es Avalista de:

Información Reportada por Entidades de Microfinanzas / Otros Créditos

Tipo Doc	Nro Documento	Nombre/Razón Social	Act	Pre	12m
----------	---------------	---------------------	-----	-----	-----

Montos expresados en unidades de soles*

Quiénes lo Avalan:

Información Reportada por Entidades de Microfinanzas / Otros Créditos

Tipo Doc	Nro Documento	Nombre/Razón Social	Act	Pre	12m
----------	---------------	---------------------	-----	-----	-----

Documentos Protestados como Deudor/Aceptante

Montos expresados en unidades*

Reportado por la Cámara de Comercio de Lima (CCL)

Documentos Protestados sin Regularizar

	# Doc	Monto (S/) *	Max Días Venc.
Total:	0	0,00	

Tipo de Cambio 3.989

Nro. Secuencia	Tip. Reg. **	Acreedor/Girador	Tipo Doc.	Moneda	Monto *	Monto * (S/)	Boletín	F. Protesto	F. Venc.	Días Venc.
----------------	--------------	------------------	-----------	--------	---------	--------------	---------	-------------	----------	------------

**PR: Protestos, CJ: Cobranza Judicial, MO: Moras, PP: Procesos Penales

Montos expresados en unidades*

Reportado por la Cámara de Comercio de Lima (CCL)

Documentos Protestados Regularizados

	# Doc	Monto (S/) *
Total:	0	0,00

Nro. Secuencia	Tip. Reg. **	Acreedor/Girador	Tipo Doc.	Moneda	Monto *	Monto * (S/)	Boletín	F. Protesto	F. Venc.	F. Reg
----------------	--------------	------------------	-----------	--------	---------	--------------	---------	-------------	----------	--------

**PR: Protestos, CJ: Cobranza Judicial, MO: Moras, PP: Procesos Penales

Detalle de Vencidos

Comercio Exterior

Montos expresados en unidades de dólares

Muestra información reportada por la SUNAT desde el 07/02/2011

Resumen por Ejercicio

Ejercicio	Actividad	Número de Operaciones	Importe USD *	N° Países	3 países con mayor número de operaciones
-----------	-----------	-----------------------	---------------	-----------	--

Resumen por Meses

Actividad	Ejercicio	Mes	Número de Operaciones	Importe USD *	N° Países	3 países con mayor número de operaciones
-----------	-----------	-----	-----------------------	---------------	-----------	--

PUBLICACIÓN DIARIO "EL PERUANO"

Reporte Otros Créditos

Institución	JUN 2021		JUL 2021		AGO 2021		SET 2021		OCT 2021		NOV 2021	
	Monto *	Días V.	Monto *	Días V.	Monto *	Días V.	Monto *	Días V.	Monto *	Días V.	Monto *	Días V.

Institución	DIC 2020		ENE 2021		FEB 2021		MAR 2021		ABR 2021		MAY 2021	
	Monto *	Días V.	Monto *	Días V.	Monto *	Días V.	Monto *	Días V.	Monto *	Días V.	Monto *	Días V.

Reporte Otros Créditos por entidades

Sin Información