



Reporte de Deudas


El reporte contiene solo los títulos seleccionados

- Información General
- Consulta Rápida
- Principales Acreedores
- Detalle Variación
- Posición Histórica
- Gráficos
- Rep. Vencidos
- Rep. SBS/Microf.
- SBS/Microf. Entidades
- Rectificaciones SBS
- Avalados/Avalistas
- Hechos de Importancia
- Documentos CCL
- Detalle de Vencidos
- Comercio Exterior
- Otros Créditos
- Otros Créd. Entidades
- Otros Rep. Negativos

RUC 20100060150 - HERSIL S.A.C. LABORATORIOS INDUSTRIALES FARMACEUTICOS

Fecha Proceso	Tipo Doc.	N. Doc.	Nota	Deuda Total *	Var.	Actual	Previo	12m
22/12/2023	RUC	20100060150	0.000	79.748.612,59				

Score Sentinel



Buen Puntaje

* La persona consultada cuenta con los siguientes créditos e indicadores.

- Línea de Crédito
- Buen Contribuyente SUNAT

Sentinel Sabio

Bancarizado: SI

Recomendación de Sentinel Sabio

Evaluación Crediticia



APROBAR
Producto Genérico

Detalle:

- Cumple con todas las reglas de evaluación

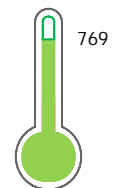
Cuota Estimada Mensual

S/ 3546038,



Score Sentinel

Nivel de Riesgo



Buen Puntaje

Recomendación:

Estadísticamente, en este nivel de score, 9 de 100 empresas podrían caer en incumplimiento en los próximos 12 meses

Información General

Datos Principales

21/07/2023: Última actualización de información reportada por SUNAT

Razón Social:	HERSIL S.A.C. LABORATORIOS INDUSTRIALES FARMACEUTICOS		
Nombre Comercial:	HERSIL S.A.C. LAB. IND.FARMAC.		
Tipo de Contribuyente:	SOCIEDAD ANONIMA CERRADA		
Estado de Contribuyente:	ACTIVO	Condición del Contribuyente:	HABIDO
Inicio de Actividades:	17/05/1965		
Tamaño contribuyente:	PRINCIPAL	Dependencia:	I.PRICO NACIONAL
Actividad Económica Principal	FAB. DE PROD. FARMACEUTICOS.		
Actividad Económica Secundaria 1	ELAB DE PRODUCTOS LACTEOS.	Actividad Económica Secundaria 2	-
Fecha Inscripción RRPP:	04/06/1965	Número de Partida Registral:	100890430000
Folio:	479	Asiento:	1

Agente de retención

Direcciones Registradas

Dirección	Fuente
AVENIDA LOS FRUTALES NRO 220 URBANIZACION FDO MONTERRICO GRANDE O ATE - LIMA - LIMA	SUNAT - DOMICILIO FISCAL
JIRON LOS FRAILES NRO. 123 URBANIZACION SANTA FELICIA LA MOLINA - LIMA - LIMA	SUNAT - DEPOSITO
PASAJE TICINO NRO. 160 URBANIZACION SANTA ANITA SANTA ANITA - LIMA - LIMA (A UNA CUADRA DEL OVALO DE STA ANITA)	SUNAT - DEPOSITO
JIRON MARISCAL JOSE DE LA MAR NRO. 377 URBANIZACION EL PINO SAN LUIS - LIMA - LIMA (MZ-C , LOTE-18)	SUNAT - DEPOSITO
LTE. 21 URBANIZACION LAS PRADERAS LURIN - LIMA - LIMA	SUNAT - DEPOSITO
AVENIDA LOS FRUTALES NRO. 215 URBANIZACION FUNDO MONTERRICO GRANDE O ATE - LIMA - LIMA (A UNA CUADRA DEL OVALO SANTA ANITA)	SUNAT - DEPOSITO

Representantes Legales

Nro Documento	Nombre de Representante	Act	Pre	12m	Fecha desde que ocupa Cargo	Cargo
06603404	HAYASHIDA HAYASHI PATRICIA CARMEN				07/11/2022	APODERADO
07272460	RAMIREZ JIMENEZ GIOVANNA MARIA MILAGROS				12/06/2023	APODERADO
07644116	UNIVAZO CALISTO CONNIE				07/11/2022	APODERADO
07815599	GAVIRIA RAYMOND RICARDO				12/06/2023	APODERADO
07854541	BENITEZ ZAVALA ANTONIO				27/08/2008	APODERADO
07891777	CONTRERAS LLAMOCCA VICTORIA ANGELICA				12/06/2023	APODERADO
08256636	PICASSO CANDAMO FRANCISCO JAVIER				07/11/2022	APODERADO
09180657	CATACORA ACOSTA FIDEL HUGO				12/06/2023	APODERADO
09673483	HUAMAN HERRERA SILVIA MARIELLA				07/11/2022	APODERADO
10093085	ACOSTA LOPEZ ESTELINDA				12/06/2023	APODERADO
10146968	SHIMABUKU AZATO MANUEL LUIS				27/08/2008	APODERADO
10308189	CASTAÑEDA DONAYRE MAGALI CECILIA				12/06/2023	APODERADO
40936995	RENGIFO MOY LUIS RENINGER				31/10/2022	GERENTE GENERAL
41004592	REYES ALFARO CARLOS ALBERTO				12/06/2023	APODERADO
43518646	GRADOS GUTIERREZ SOFIA CAROLINA				12/06/2023	APODERADO
44722199	PICASSO ELEJALDE FRANCISCO				07/11/2022	APODERADO
46086493	HURTADO PEREZ RICARDO ARTURO				12/06/2023	APODERADO

Empresas Relacionadas a:

HAYASHIDA HAYASHI PATRICIA

Ruc	Razón Social	Semáforos			Fecha desde que ocupa Cargo	Cargo	Estado
		Act	Pre	12m			
20264048860	CLAUDINA SERVICIOS GENERALES S.A				02/01/1995	PDTE DIRECTORIO	BAJA DE OFICIO
20334003222	HAYASHIDA & KONNO S.R.LTDA.				03/10/1996	GERENTE GRAL.	BAJA DE OFICIO
20458538701	COMPAÑIA MINERA LINCUNA S.A.				20/07/2012	APODERADO	ACTIVO

UNIVAZO CALISTO CONNIE

Ruc	Razón Social	Semáforos			Fecha desde que ocupa Cargo	Cargo	Estado
		Act	Pre	12m			
20542035782	ASOCIACION YURAK YAKU				29/08/2013	PRESIDENTE	BAJA PROV. POR OFICIO
20554541918	ASOCIACION LLANKAY KUSKA				23/08/2013	PRESIDENTE	BAJA DE OFICIO
20604308471	SERVICIOS Y SUMINISTROS GENERALES CAMILA S.A.C.				14/02/2019	APODERADO	ACTIVO

GAVIRIA RAYMOND RICARDO

Ruc	Razón Social	Semáforos			Fecha desde que ocupa Cargo	Cargo	Estado
		Act	Pre	12m			
20100018625	MEDIFARMA S A				13/06/2023	APODERADO	ACTIVO

BENITES ZAVALETA ANTONIO

Ruc	Razón Social	Semáforos			Fecha desde que ocupa Cargo	Cargo	Estado
		Act	Pre	12m			
20260703766	PHARMOR S.R.LTDA.				24/01/1996	GTE GENERAL	BAJA DE OFICIO

PICASSO CANDAMO FRANCISCO JAVIER

Ruc	Razón Social	Semáforos			Fecha desde que ocupa Cargo	Cargo	Estado
		Act	Pre	12m			
20116199751	COMPANIA RADIO DIFUSORA CHAVIN S.A.				17/04/1995	DIRECTOR GERENTE	BAJA DE OFICIO
2015777964	PHARBAL S.A.C				24/10/2016	GERENTE GENERAL	ACTIVO
20451588967	CORPORACION INMOBILIARIA PROGRESO S.A.				05/08/2016	GERENTE GENERAL	ACTIVO
20458538701	COMPAÑIA MINERA LINCUNA S.A.				28/12/2006	APODERADO	ACTIVO
20498957715	CORPORACION AGRO INDUSTRIAL PROGRESO S.A				26/10/2000	GERENTE GENERAL	ACTIVO
20501391159	EMISORAS DEL PACIFICO S.A.				01/12/2000	PRESIDENTE	BAJA DE OFICIO
20547238657	INVERSIONES ALTAS MONTAÑAS S.A.C.				04/04/2022	GERENTE GENERAL	BAJA DE OFICIO
20557921355	PRODUCCIONES GANADERAS ANDINAS S.A.C.				22/04/2014	APODERADO	ACTIVO
20601908965	SINTESIS Y EXTRACTOS S.A.C.				18/05/2022	APODERADO	ACTIVO
20603774541	COMPAÑIA INMOBILIARIA CLAP S.A.				14/09/2018	GERENTE GENERAL	BAJA DE OFICIO
20606685107	YELISA S.A.C.				31/12/2019	GERENTE GENERAL	ACTIVO
20608945297	NORCOBRE S.A.C.				19/05/2022	APODERADO	ACTIVO

CATACORA ACOSTA FIDEL HUGO

Ruc	Razón Social	Semáforos			Fecha desde que ocupa Cargo	Cargo	Estado
		Act	Pre	12m			
20100018625	MEDIFARMA S A				11/12/2020	APODERADO	ACTIVO
20425584601	HUBERCON S.A.				20/01/1999	GERENTE GENERAL	BAJA DE OFICIO
20557921355	PRODUCCIONES GANADERAS ANDINAS S.A.C.				11/09/2018	APODERADO	ACTIVO

HUAMAN HERRERA SILVIA MARIELLA

Ruc	Razón Social	Semáforos			Fecha desde que ocupa Cargo	Cargo	Estado
		Act	Pre	12m			
20205922149	P&D ANDINA ALIMENTOS S.A.				07/08/2020	APODERADO	ACTIVO
20557921355	PRODUCCIONES GANADERAS ANDINAS S.A.C.				11/09/2018	APODERADO	ACTIVO
20601908965	SINTESIS Y EXTRACTOS S.A.C.				18/05/2022	APODERADO	ACTIVO

ACOSTA LOPEZ ESTELINDA

Ruc	Razón Social	Semáforos			Fecha desde que ocupa Cargo	Cargo	Estado
		Act	Pre	12m			
20100018625	MEDIFARMA S A				13/06/2023	APODERADO	ACTIVO
20498957715	CORPORACION AGRO INDUSTRIAL PROGRESO S.A				04/08/2016	APODERADO	ACTIVO
20557921355	PRODUCCIONES GANADERAS ANDINAS S.A.C.				11/10/2023	APODERADO	ACTIVO

CASTAÑEDA DONAYRE MAGALI CECILIA

Ruc	Razón Social	Semáforos			Fecha desde que ocupa Cargo	Cargo	Estado
		Act	Pre	12m			
20100018625	MEDIFARMA S A				13/06/2023	APODERADO	ACTIVO

RENGIFO MOY LUIS RENINGER

Ruc	Razón Social	Semáforos			Fecha desde que ocupa Cargo	Cargo	Estado
		Act	Pre	12m			
20100018625	MEDIFARMA S A				13/06/2023	GERENTE GENERAL	ACTIVO

PICASSO ELEJALDE FRANCISCO

Ruc	Razón Social	Semáforos			Fecha desde que ocupa Cargo	Cargo	Estado
		Act	Pre	12m			
20100018625	MEDIFARMA S A				08/03/2013	APODERADO	ACTIVO
20157777964	PHARBAL S.A.C				03/08/2016	APODERADO	ACTIVO
20477935720	TETRA CORP S.A.C.				09/02/2010	GERENTE GENERAL	BAJA DE OFICIO
20512939679	STYLE EVENTS S.A.C.				16/03/2006	GERENTE GENERAL	BAJA DE OFICIO
20557921355	PRODUCCIONES GANADERAS ANDINAS S.A.C.				22/04/2014	APODERADO	ACTIVO
20601908965	SINTESIS Y EXTRACTOS S.A.C.				18/05/2022	APODERADO	ACTIVO
20603774541	COMPANIA INMOBILIARIA CLAP S.A.				14/09/2018	APODERADO	BAJA DE OFICIO
20608945297	NORCOBRE S.A.C.				19/05/2022	APODERADO	ACTIVO

HURTADO PEREZ RICARDO ARTURO

Ruc	Razón Social	Semáforos			Fecha desde que ocupa Cargo	Cargo	Estado
		Act	Pre	12m			
20100018625	MEDIFARMA S A				13/06/2023	APODERADO	ACTIVO
20557030515	BLUE ROOTS S.A.C.				01/10/2013	GERENTE GENERAL	ACTIVO

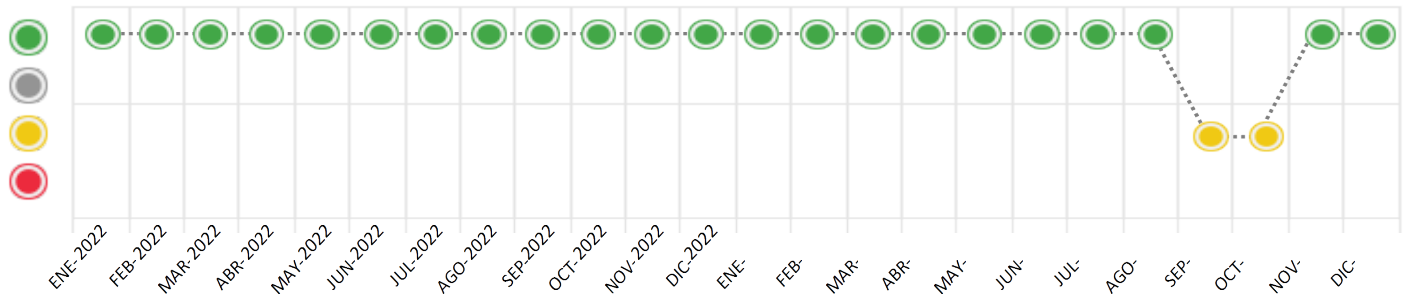
Consulta Rápida

Documento de identidad consultado

Fecha Proceso	Tipo Doc.	N. Doc.	Nombre o Raz. Social	Nota	Deuda Total *	Var.	Actual	Previo	12m
22/12/2023	RUC	20100060150	HERSIL S.A.C. LABORATORIOS INDUSTRIALES FARMACEUTICOS	0.000	79.748.612,59				

Montos expresados en unidades de soles*

Semáforos de los últimos 24 meses



Semáforo	Descripción
	No registra información de deudas
	Mínimo Riesgo: Sin deudas vencidas
	Mediano Riesgo: Deudas con poco atraso*
	Alto Riesgo: Deudas con atraso significativo*

*Semáforo deuda menor: Deuda vencida menor S/ 100 personas naturales o menor S/ 500 personas jurídicas

Verde: 0 <= Sem. < 0.001
 Amarillo: 0.001 <= Sem. <= 2
 Rojo: 2 < Sem. <= 6

Variación	Descripción
	Variación Negativa: La nueva información reportada ha incrementado tu riesgo crediticio
	Variación Positiva: La nueva información ha mejorado tu posición de riesgo
	Variación Porcentual Positiva: El monto total reportado por la SBS/Microfinanzas o número de instituciones financieras ha aumentado
	Variación Porcentual Negativa: El monto total reportado por la SBS/Microfinanzas o número de instituciones financieras ha disminuido
	Aproximadamente igual o igual

Detalle de la deuda SBS/Microfinanzas

Entidad	Deuda Anterior			Deuda a DIC 2023				Rect. (1)	Disc.
	JUN 2023	SET 2023	NOV 2023	Fecha Inf.	Calif. (2)	Monto *	Días Venc.		
	45.157.890,99	43.533.465,99	43.595.743,79	30/11/2023	NOR	0			
	33.635.782,30	33.822.940,94	35.317.123,63	30/11/2023	NOR	0			
	3.343.159,53	3.140.317,76	3.426.361,93	30/11/2023	NOR	0			
	4.965.172,72	6.172.457,51	1.346.430,94	30/11/2023	NOR	0			
	16.993,75	5.437,77	13.883,09	30/11/2023	NOR	0			
TOTAL	87.118.999,29	86.674.619,97	83.699.543,38			79.731.980,69			

(1) Ver detalle en el cuadro de Rectificaciones SBS

(2) NOR: Normal, CPP: Con Problemas Potenciales, DEF: Deficiente, DUD: Dudoso, PER: Pérdida, SCAL: Sin Calificación

Detalle de la deuda de Otros Créditos

Entidad	Deuda Anterior			Deuda a DIC 2023				Disc.
	JUN 2023	SET 2023	NOV 2023	Fecha Inf.	Calif. (2)	Monto	Días Venc.	
TOTAL								

(2) NOR: Normal, CPP: Con Problemas Potenciales, DEF: Deficiente, DUD: Dudoso, PER: Pérdida, SCAL: Sin Calificación

Detalle de vencidos

# Doc	Fuente - Acreedor	Monto *	Días Venc.
	Protestos Sin Regularizar	16.295,80	156
2	BANCO DE CREDITO DEL PERU	16.295,80	156
	Documentos Impagos	336,10	888
7	CLARO SERVICIOS	336,10	888

Utilización de Líneas de Crédito

Instituciones	**	Línea Aprobada	Línea No Utilizada	Línea Utilizada	% L. Ut.
BIF	DES		4.885.940,80		
BIF	AVF		810.500,80		
BCP	TOT		292.534,52		
TOTAL			5.988.976,12		0%

**(DES): Descuentos, (AVF): Avaluos y Fianzas, (TOT): Otras Tarjetas de Crédito

Principales Acreedores

Montos expresados en unidades de soles*

Resumen de Deudas

Descripción de la Deuda	Monto *	Días
Deuda total SBS al 30/11/2023	79.731.980,69	
% Calificación normal	100,00	
Peor Calificación (2)	NOR	
Otros Créditos	0,00	****
Deuda vencida		
Protestos Sin Regularizar	16.295,80	156
Documentos Impagos	336,10	888
Total deuda vencida	16.631,90	

Detalle de deuda SBS/Microfinanzas

Institución SBS	Calif. (2)	Saldo *	% Ven.	Días Venc.	Rect.(1)
BIF	NOR	41.655.172,18	0.00		
INTERBANK	NOR	35.188.139,48	0.00		
BCO SANTANDER PERU	NOR	2.205.477,17	0.00		
BBVA	NOR	675.827,49	0.00		
BCP	NOR	7.364,37	0.00		
Deuda Total SBS/MicroFinanzas		79.731.980,69	0		

Detalle de Riesgos SBS/Microfinanzas

Concepto	Saldo *
Deuda Directa	74.694.447,33
Deuda Indirecta	5.037.533,36
Deuda Castigada	0,00
Deuda Total SBS/MicroFinanzas	79.731.980,69
Línea Tarj.Cred. No utilizada	292.534,52
Total Riesgo SBS/MicroFinanzas	80.024.515,21

Detalle de deuda Otros Créditos

Empresa	Calif. (2)	Saldo *	% Ven.	Días Venc.	Disc.
Deuda Total Otros Créditos		0,00	0		

Detalle de vencidos

# Doc	Fuente - Acreedor	Monto *	Días Venc.
	Protestos Sin Regularizar	16.295,80	156
2	BANCO DE CREDITO DEL PERU	16.295,80	156
	Documentos Impagos	336,10	888
7	CLARO SERVICIOS	336,10	888

Detalle Variación

Montos expresados en unidades de soles*

Resumen de la variación

Descripción de la deuda	18/12/2023	22/12/2023	Variación
Score	0.000	0.000	0.000
Nro. Entidades SBS/Microf.	5	5	0
Riesgo Total SBS/Microf. *	83.699.543,38	79.731.980,69	
Deuda Directa	77.382.938,62	74.694.447,33	-2.688.491,29
Deuda Indirecta	6.316.604,76	5.037.533,36	-1.279.071,40
Deuda Castigada	0,00	0,00	0,00

Variación del Riesgo Total SBS/Microf. *	Antes	22/12/2023	Variación
Último Mes	83.699.543,38	79.731.980,69	-3.967.562,69
Último Trimestre	86.674.619,97	79.731.980,69	-6.942.639,28
Último Semestre	87.118.999,29	79.731.980,69	-7.387.018,60
Último Año	31.209.139,95	79.731.980,69	48.522.840,74

Calificación SBS/Microf.	18/12/2023	22/12/2023	Variación
% NOR (Normal)	100.00	100.00	0.00
% CPP (Con Problemas Potenciales)	0.00	0.00	0.00
% DEF (Deficiente)	0.00	0.00	0.00
% DUD (Dudoso)	0.00	0.00	0.00
% PER (Pérdida)	0.00	0.00	0.00

Deuda vencida *	18/12/2023	22/12/2023	Variación
Total deuda vencida	0,00	0,00	0,00
Deuda por Otros Créditos *	18/12/2023	22/12/2023	Variación
Total deuda otros créditos	0,00	0,00	0,00

Detalle de la variación

Fuente - Acreedor *	18/12/2023	22/12/2023	Variación
---------------------	------------	------------	-----------

Posición Histórica

Montos expresados en unidades de soles*

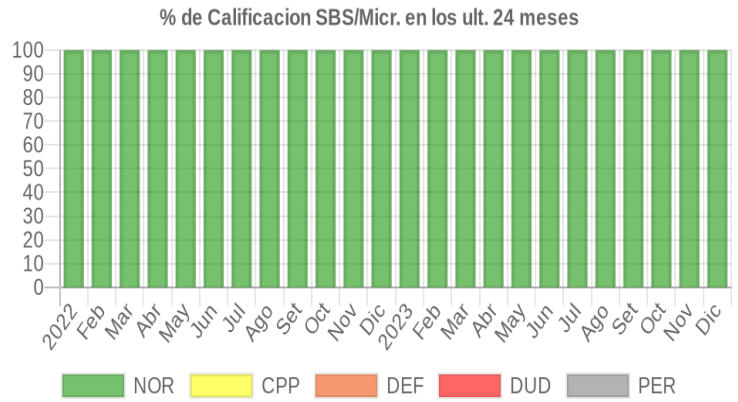
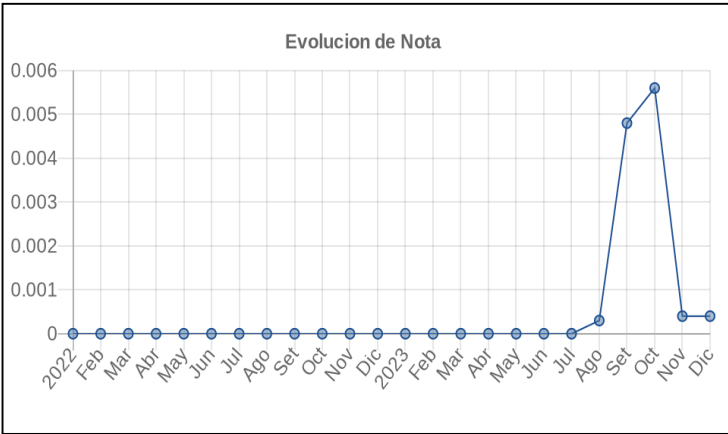
Fecha de Proceso	Sema. Actual	Sem. Riesgo	Var.	Superintendencia de Banca y Seguros (SBS/Microfinan.)				Otros Créditos	Otros Vencidos *				Ctas. Cerr./Anu.		Otros Repor. Negati.	
				# Enti.	Deuda Total *	% Cali. normal	Peor Califi.(2)		Deuda Vencida *	Protestos	Docs. Impagos	Deuda Tributaria	Deuda Laboral	Cta. Cte.		Tar. Créd.
22/12/2023	●	0.000	⊘	5	79.731.980,69	100.00	NOR	0,00	0,00	16.295,80	336,10	0,00	0,00	0	0	0
18/12/2023	●	0.000	⊘	5	83.699.543,38	100.00	NOR	0,00	0,00	16.295,80	336,10	0,00	0,00	0	0	0
01/12/2023	●	0.000	⊘	5	83.699.543,38	100.00	NOR	0,00	0,00	16.295,80	336,10	0,00	0,00	0	0	0
23/11/2023	●	0.000	⊘	5	83.699.543,38	100.00	NOR	0,00	0,00	16.740,71	336,10	0,00	0,00	0	0	0
17/11/2023	●	0.000	⊘	5	85.140.147,47	100.00	NOR	0,00	0,00	16.740,71	336,10	0,00	0,00	0	0	0
06/11/2023	●	0.000	▲	5	85.140.147,47	100.00	NOR	0,00	0,00	16.740,71	336,10	0,00	0,00	0	0	0
02/11/2023	●	0.005	⊘	5	85.140.147,47	100.00	NOR	0,00	0,00	120.350,07	336,10	0,00	0,00	0	0	0
23/10/2023	●	0.005	⊘	5	85.140.147,47	100.00	NOR	0,00	0,00	119.255,02	336,10	0,00	0,00	0	0	0
13/10/2023	●	0.005	⊘	5	86.674.619,97	100.00	NOR	0,00	0,00	119.255,02	336,10	0,00	0,00	0	0	0
12/10/2023	●	0.005	⊘	5	86.674.619,97	100.00	NOR	0,00	0,00	119.255,02	336,10	0,00	0,00	0	0	0
03/10/2023	●	0.004	⊘	5	86.674.619,97	100.00	NOR	0,00	0,00	108.060,87	336,10	0,00	0,00	0	0	0
21/09/2023	●	0.004	⊘	5	86.674.619,97	100.00	NOR	0,00	0,00	105.344,34	336,10	0,00	0,00	0	0	0
18/09/2023	●	0.004	▼	5	86.107.134,87	100.00	NOR	0,00	0,00	105.344,34	336,10	0,00	0,00	0	0	0
01/09/2023	●	0.000	⊘	5	86.107.134,87	100.00	NOR	0,00	0,00	14.981,28	336,10	0,00	0,00	0	0	0
24/08/2023	●	0.000	⊘	5	86.107.134,87	100.00	NOR	0,00	0,00	14.858,09	336,10	0,00	0,00	0	0	0
11/08/2023	●	0.000	⊘	5	83.734.715,40	100.00	NOR	0,00	0,00	14.858,09	336,10	0,00	0,00	0	0	0
09/08/2023	●	0.000	⊘	5	83.734.715,40	100.00	NOR	0,00	0,00	14.858,09	43,88	0,00	0,00	0	0	0
03/08/2023	●	0.000	⊘	5	83.734.715,40	100.00	NOR	0,00	0,00	5.108,93	43,88	0,00	0,00	0	0	0
24/07/2023	●	0.000	⊘	5	83.734.715,40	100.00	NOR	0,00	0,00	0,00	43,88	0,00	0,00	0	0	0
17/07/2023	●	0.000	⊘	5	87.118.999,29	100.00	NOR	0,00	0,00	0,00	43,88	0,00	0,00	0	0	0
22/06/2023	●	0.000	⊘	5	87.118.999,29	100.00	NOR	0,00	0,00	0,00	43,88	0,00	0,00	0	0	0
16/06/2023	●	0.000	⊘	5	89.813.720,77	100.00	NOR	0,00	0,00	0,00	43,88	0,00	0,00	0	0	0
22/05/2023	●	0.000	⊘	5	89.813.720,77	100.00	NOR	0,00	0,00	0,00	0,00	0,00	0,00	0	0	0
24/04/2023	●	0.000	⊘	6	93.405.035,79	100.00	NOR	0,00	0,00	0,00	0,00	0,00	0,00	0	0	0
22/03/2023	●	0.000	⊘	6	88.650.984,89	100.00	NOR	0,00	0,00	0,00	0,00	0,00	0,00	0	0	0
21/02/2023	●	0.000	⊘	7	28.010.701,01	100.00	NOR	0,00	0,00	0,00	0,00	0,00	0,00	0	0	0
23/01/2023	●	0.000	⊘	7	26.297.561,88	100.00	NOR	0,00	0,00	0,00	0,00	0,00	0,00	0	0	0
22/12/2022	●	0.000	⊘	7	31.209.139,95	100.00	NOR	0,00	0,00	0,00	0,00	0,00	0,00	0	0	0
23/11/2022	●	0.000	⊘	7	34.764.965,22	100.00	NOR	0,00	0,00	0,00	0,00	0,00	0,00	0	0	0
24/10/2022	●	0.000	⊘	7	26.153.936,83	100.00	NOR	0,00	0,00	0,00	0,00	0,00	0,00	0	0	0



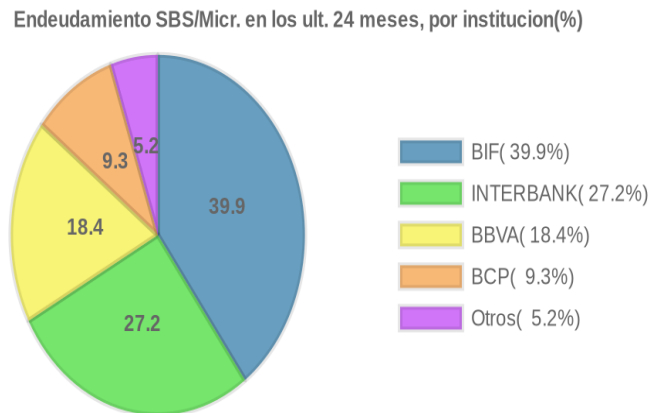
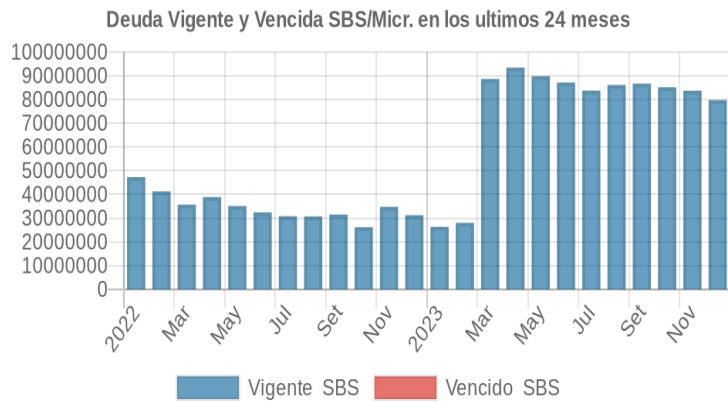
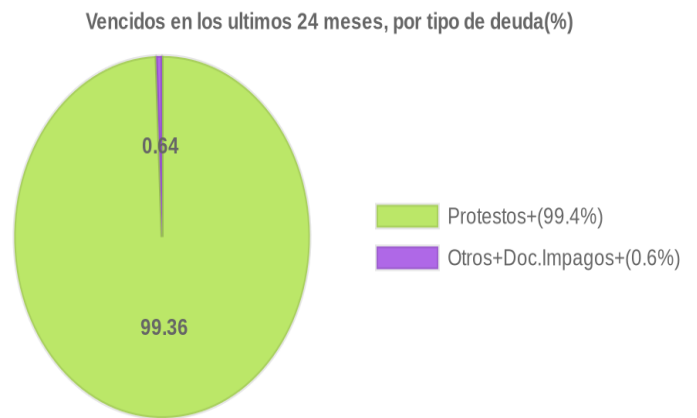
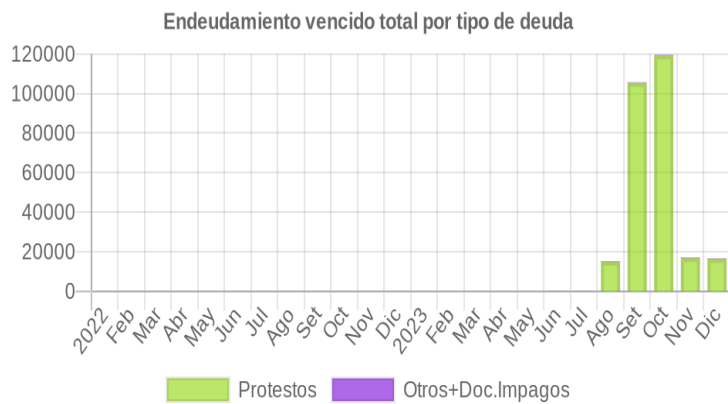
22/09/2022	●	0.000	☰	7	31.511.394,78	100.00	NOR	0,00	0,00	0,00	0,00	0,00	0,00	0	0	0
22/08/2022	●	0.000	☰	7	30.712.765,14	100.00	NOR	0,00	0,00	0,00	0,00	0,00	0,00	0	0	0
22/07/2022	●	0.000	☰	7	30.805.201,99	100.00	NOR	0,00	0,00	0,00	0,00	0,00	0,00	0	0	0
23/06/2022	●	0.000	☰	7	32.428.572,15	100.00	NOR	0,00	0,00	0,00	0,00	0,00	0,00	0	0	0
23/05/2022	●	0.000	⌘	7	35.086.042,48	100.00	NOR	0,00	0,00	0,00	0,00	0,00	0,00	0	0	0
25/04/2022	●	0.000	☰	6	38.862.308,72	100.00	NOR	0,00	0,00	0,00	0,00	0,00	0,00	0	0	0
22/03/2022	●	0.000	☰	6	35.664.428,91	100.00	NOR	0,00	0,00	0,00	0,00	0,00	0,00	0	0	0
23/02/2022	●	0.000	⌘	6	41.257.930,82	100.00	NOR	0,00	0,00	0,00	0,00	0,00	0,00	0	0	0
24/01/2022	●	0.000	⌘	5	47.284.743,66	100.00	NOR	0,00	0,00	0,00	0,00	0,00	0,00	0	0	0
12/01/2022	●	0.000	☰	5	37.983.500,48	100.00	NOR	0,00	0,00	0,00	0,00	0,00	0,00	0	0	0

Gráficos

Montos expresados en unidades de soles*



NOR: Normal, CPP: Con Problemas Potenciales, DEF: Deficiente, DUD: Dudoso, PER: Pérdida, SCAL: Sin Calificación



Reporte de Vencidos

Montos expresados en unidades de soles*

Fuente - Acreedor	SET 2023			OCT 2023			NOV 2023			DIC 2023		
	# Docs.	Monto *	Dias V.	# Docs.	Monto *	Dias V.	# Docs.	Monto *	Dias V.	# Docs.	Monto *	Dias V.
Protestos Sin Regularizar												
BANCO DE CREDITO DEL PERU	1	5.232,12	73	2	16.574,95	104	2	16.740,71	13	2	16.295,80	15
CARLOS KOCH PRATTES S A	7	100.112,22	74	7	102.680,07	105		0,00	0		0,00	
Total	8	105.344,34	74	9	119.255,02	105	2	16.740,71	13	2	16.295,80	15
Documentos Impagos												
CLARO SERVICIOS	7	336,10	805	7	336,10	836	7	336,10	86	7	336,10	88
Total	7	336,10	805	7	336,10	836	7	336,10	86	7	336,10	88

Montos expresados en unidades de soles*

Fuente - Acreedor	MAY 2023			JUN 2023			JUL 2023			AGO 2023		
	# Docs.	Monto *	Dias V.	# Docs.	Monto *	Dias V.	# Docs.	Monto *	Dias V.	# Docs.	Monto *	Dias V.
Protestos Sin Regularizar												
BANCO DE CREDITO DEL PERU		0,00			0,00			0,00		1	5.108,93	43
CARLOS KOCH PRATTES S A		0,00			0,00			0,00		1	9.749,16	44
Total	0			0			0			2	14.858,09	44
Documentos Impagos												
CLARO SERVICIOS		0,00		1	43,88	713	1	43,88	74	7	336,10	77
Total	0			1	43,88	713	1	43,88	74	7	336,10	77

Montos expresados en unidades de soles*

Fuente - Acreedor	ENE 2023			FEB 2023			MAR 2023			ABR 2023		
	# Docs.	Monto *	Dias V.	# Docs.	Monto *	Dias V.	# Docs.	Monto *	Dias V.	# Docs.	Monto *	Dias V.
Protestos Sin Regularizar												
BANCO DE CREDITO DEL PERU		0,00			0,00			0,00			0,00	
CARLOS KOCH PRATTES S A		0,00			0,00			0,00			0,00	
Total	0			0			0			0		
Documentos Impagos												
CLARO SERVICIOS		0,00			0,00			0,00			0,00	
Total	0			0			0			0		

Reporte SBS/Microfinanzas

Montos expresados en unidades de soles*

Última fecha reportada por la SBS : 30/11/2023

ÚLTIMOS 6 MESES	JUL 2023 (SBS: JUN 2023)	AGO 2023 (SBS: JUL 2023)	SET 2023 (SBS: AGO 2023)	OCT 2023 (SBS: SET 2023)	NOV 2023 (SBS: OCT 2023)	DIC 2023 (SBS: NOV 2023)
NOR (Normal)	100.00	100.00	100.00	100.00	100.00	100.00
% Porcentaje de						
CPP (Con Problemas Pote.)	0.00	0.00	0.00	0.00	0.00	0.00
DEF (Deficiente)	0.00	0.00	0.00	0.00	0.00	0.00
Calificación						
DUD (Dudoso)	0.00	0.00	0.00	0.00	0.00	0.00
PER (Pérdida)	0.00	0.00	0.00	0.00	0.00	0.00

Institución	JUL 2023 (SBS: JUN 2023)		AGO 2023 (SBS: JUL 2023)		SET 2023 (SBS: AGO 2023)		OCT 2023 (SBS: SET 2023)		NOV 2023 (SBS: OCT 2023)		DIC 2023 (SBS: NOV 2023)	
	Monto *	Dias V.	Monto *	Dias V.	Monto *	Dias V.	Monto *	Dias V.	Monto *	Dias V.	Monto *	Dias V.
BIF	44.139.231,92		43.352.572,91		43.533.465,99		43.808.750,15		43.595.743,79		41.655.172,18	
INTERBANK	33.129.094,02		32.974.878,74		33.822.940,94		34.833.836,36		35.317.123,63		35.188.139,48	
BCO SANTANDER PERU	2.054.866,85		2.902.549,86		3.140.317,76		4.467.634,09		3.426.361,93		2.205.477,17	
BBVA	4.322.430,91		6.827.627,28		6.172.457,51		2.012.858,18		1.346.430,94		675.827,49	
BCP	89.091,70		49.506,08		5.437,77		17.068,69		13.883,09		7.364,37	
SCOTIABANK												
TOTAL	83.734.715,40		86.107.134,87		86.674.619,97		85.140.147,47		83.699.543,38		79.731.980,69	

Última fecha reportada por la SBS : 30/11/2023

Operación	JUL 2023 (SBS: JUN 2023)		AGO 2023 (SBS: JUL 2023)		SET 2023 (SBS: AGO 2023)		OCT 2023 (SBS: SET 2023)		NOV 2023 (SBS: OCT 2023)		DIC 2023 (SBS: NOV 2023)	
	Monto *	Dias V.	Monto *	Dias V.	Monto *	Dias V.	Monto *	Dias V.	Monto *	Dias V.	Monto *	Dias V.
RESUMEN												
- Total Deuda	83.734.715,40		86.107.134,87		86.674.619,97		85.140.147,47		83.699.543,38		79.731.980,69	
- Línea No Utilizada	41.684.646,21		9.502.355,52		15.812.198,47		14.962.648,59		16.286.392,06		16.843.911,31	
CREDITOS DIRECTOS												
- CREDITOS VIGENTES	79.474.496,43		81.026.247,92		81.333.211,67		78.451.401,21		77.382.938,62		74.694.447,33	
-- Corp: Descuentos	1.554.184,81		1.249.286,84		1.361.142,19		1.427.860,47		798.559,36		410.201,48	
--- Otros	1.554.184,81		1.249.286,84		1.361.142,19		1.427.860,47		798.559,36		410.201,48	
-- Corp: Préstamos	36.943.694,93		39.608.887,00		39.744.174,43		36.474.975,17		36.217.405,11		33.944.231,24	
--- NoRevolventes	36.943.694,93		39.608.887,00		39.744.174,43		36.474.975,17		36.217.405,11		33.944.231,24	
-- Corp: Factoring									74.430,09		753.192,20	
-- Corp: ArrendamientoFinanc							120.495,35		120.495,35		203.098,37	
-- GranE: Cred. Rev. Línea Tarj. Crédito	89.091,70		49.506,08		5.418,87		17.068,69		13.883,09		7.364,37	
-- GranE: SobregirosCC					18,90							
-- GranE: Préstamos	40.887.524,99		40.118.568,00		40.222.457,28		40.411.001,53		40.158.165,62		39.376.359,67	
--- NoRevolventes	40.887.524,99		40.118.568,00		40.222.457,28		40.411.001,53		40.158.165,62		39.376.359,67	
CREDITOS INDIRECTOS												
- Cartas Fianza Otorgadas	3.797.035,95		3.465.122,95		3.562.232,73		3.648.972,64		3.688.802,19		3.585.625,58	
- Cartas Crédito			1.532.716,86		1.446.117,14		1.574.949,22		42.789,13		41.651,95	
- Aceptaciones Bancarias	463.183,02		83.047,14		333.058,43		1.464.824,40		2.585.013,44		1.410.255,83	
LÍNEA NO UTIL. Y CRED. NO DESEMB.												
- LinCred Descuentos	5.296.125,23		5.270.125,23		5.383.225,23		5.510.625,23		5.599.061,63		4.885.940,80	
- LinCred Avaless Fianzas	376.293,07		373.995,06		383.991,27		395.251,38		430.358,24		810.500,80	
- LinCred Tarjeta Crédito			250.235,23		294.554,19		283.059,38		286.296,20		292.534,52	
- LinCred Esq Multilínea	36.012.227,91		3.608.000,00		9.750.427,78		8.773.712,60		9.970.675,99		10.854.935,19	

Montos expresados en unidades de soles*

Última fecha reportada por la SBS : 30/11/2023

6 MESES ANTERIORES		ENE 2023 (SBS: DIC 2022)	FEB 2023 (SBS: ENE 2023)	MAR 2023 (SBS: FEB 2023)	ABR 2023 (SBS: MAR 2023)	MAY 2023 (SBS: ABR 2023)	JUN 2023 (SBS: MAY 2023)
NOR (Normal)		100.00	100.00	100.00	100.00	100.00	100.00
% Porcentaje de	CPP (Con Problemas Pote.)	0.00	0.00	0.00	0.00	0.00	0.00
	DEF (Deficiente)	0.00	0.00	0.00	0.00	0.00	0.00
Calificación	DUD (Dudoso)	0.00	0.00	0.00	0.00	0.00	0.00
	PER (Pérdida)	0.00	0.00	0.00	0.00	0.00	0.00

Institución	ENE 2023 (SBS: DIC 2022)		FEB 2023 (SBS: ENE 2023)		MAR 2023 (SBS: FEB 2023)		ABR 2023 (SBS: MAR 2023)		MAY 2023 (SBS: ABR 2023)		JUN 2023 (SBS: MAY 2023)	
	Monto *	Dias V.	Monto *	Dias V.	Monto *	Dias V.	Monto *	Dias V.	Monto *	Dias V.	Monto *	Dias V.
BIF	9.575.775,74		9.605.869,18		40.690.901,18		47.092.162,44		46.079.492,53		45.157.890,99	
INTERBANK	4.215.512,82		5.900.512,82		34.805.122,11		34.389.896,65		33.962.868,04		33.635.782,30	
BCO SANTANDER PERU	2.893.810,94		3.770.950,67		5.434.312,36		5.133.185,38		4.118.433,30	1	3.343.159,53	
BBVA	9.532.689,90		8.670.057,04		7.611.935,24		6.632.086,35		5.606.579,22		4.965.172,72	
BCP	79.772,48		63.311,30		108.714,00		157.704,97		46.347,68		16.993,75	
SCOTIABANK	0,00		0,00									
TOTAL	26.297.561,88		28.010.701,01		88.650.984,89		93.405.035,79		89.813.720,77	1	87.118.999,29	

Última fecha reportada por la SBS : 30/11/2023

Operación	ENE 2023 (SBS: DIC 2022)		FEB 2023 (SBS: ENE 2023)		MAR 2023 (SBS: FEB 2023)		ABR 2023 (SBS: MAR 2023)		MAY 2023 (SBS: ABR 2023)		JUN 2023 (SBS: MAY 2023)	
	Monto *	Dias V.	Monto *	Dias V.	Monto *	Dias V.	Monto *	Dias V.	Monto *	Dias V.	Monto *	Dias V.
RESUMEN												
- Total Deuda	26.297.561,88		28.010.701,01		88.650.984,89		93.405.035,79		89.813.720,77	1	87.118.999,29	
- Línea No Utilizada	42.003.594,16		40.128.241,85		36.627.201,79		40.183.772,58		41.342.997,23		41.091.956,82	
- Garantías	5.721.000,00											
CREDITOS DIRECTOS												
- CREDITOS VIGENTES	18.380.701,24		22.569.507,58		81.981.336,14		86.969.853,90		83.451.279,72	1	81.807.561,22	
-- Corp: Descuentos	1.301.744,47		2.995.484,35		2.724.132,96		2.603.074,39		1.619.463,40	1	1.839.155,37	
--- Letras			613.083,51									
--- Otros	1.301.744,47		2.382.400,84		2.724.132,96		2.603.074,39		1.619.463,40	1	1.839.155,37	
-- Corp: Préstamos	10.824.735,89		13.336.263,53		41.850.456,53		40.470.836,18		39.018.300,44		38.049.808,20	
--- Revolventes	8.367.000,00		12.167.000,00		6.490.000,00							



--- NoRevolventes	2.457.735,89	1.169.263,53	35.360.456,53	40.470.836,18	39.018.300,44	38.049.808,20
-- GranE:Cred.Rev.LineaTarj.Crédito	20.493,36	37.759,70	84.540,40	133.531,37	22.154,08	16.993,75
-- GranE:SobregirosCC					20,00	
-- GranE:Préstamos	6.200.000,00	6.200.000,00	37.322.206,25	43.762.411,96	42.791.341,80	41.901.603,90
--- Revolventes			6.200.000,00			
--- NoRevolventes	6.200.000,00	6.200.000,00	31.122.206,25	43.762.411,96	42.791.341,80	41.901.603,90
-- GranE:Factoring	33.727,52					
CREDITOS INDIRECTOS						
- CartasFianzaOtorgadas	6.729.849,18	4.090.142,62	3.996.968,37	3.942.569,92	3.900.970,17	3.844.932,93
- CartasCrédito		690.648,20	2.060.524,94	1.327.591,18	518.386,79	182.998,87
- AceptacionesBancarias	1.187.011,46	660.402,61	612.155,44	1.165.020,79	1.943.084,09	1.283.506,27
LINEA NO UTIL. Y CRED. NO DESEMB.						
- LinCredDescuentos	4.958.200,00	5.002.400,00	5.527.525,23	5.470.325,23	5.409.225,23	5.362.425,23
- LinCredPréstamos	2.246.588,38					
- LinCredAvalessFianzas	438.224,25	442.130,81	437.305,06	432.249,51	426.849,26	422.712,90
- LinCredEsqMultilinea	34.360.581,53	34.683.711,04	30.662.371,50	34.281.197,84	35.506.922,74	35.306.818,69
GARANTIAS						
- GARANTIAS RECIBIDAS	5.721.000,00					
-- OtrasGtiasNoPref	5.721.000,00					

Reporte SBS/Microfinanzas por entidades

Reportado por : BIF

Última fecha reportada por la SBS : 30/11/2023

Operación	JUL 2023 (SBS: JUN2023)		AGO 2023 (SBS: JUL2023)		SET 2023 (SBS: AGO2023)		OCT 2023 (SBS: SET2023)		NOV 2023 (SBS: OCT2023)		DIC 2023 (SBS: NOV2023)	
	Monto *	Dias V.	Monto *	Dias V.	Monto *	Dias V.	Monto *	Dias V.	Monto *	Dias V.	Monto *	Dias V.
Calificación (2)	NOR		NOR		NOR		NOR		NOR		NOR	
RESUMEN												
- Total Deuda	44.139.231,92		43.352.572,91		43.533.465,99		43.808.750,15		43.595.743,79		41.655.172,18	
- Línea No Utilizada	8.720.693,07		8.672.395,06		8.882.491,27		9.119.151,38		9.287.694,64		9.432.441,60	
CREDITOS DIRECTOS												
- CRÉDITOS VIGENTES	40.887.524,99		40.118.568,00		40.222.457,28		40.411.001,53		40.158.165,62		38.700.532,18	
-- GranE:Préstamos	40.887.524,99		40.118.568,00		40.222.457,28		40.411.001,53		40.158.165,62		38.700.532,18	
--- NoRevolventes	40.887.524,99		40.118.568,00		40.222.457,28		40.411.001,53		40.158.165,62		38.700.532,18	
CREDITOS INDIRECTOS												
- CartasFianzaOtorgadas	3.251.706,93		3.234.004,91		3.311.008,71		3.397.748,62		3.437.578,17		2.954.640,00	
LINEA NO UTIL. Y CRED. NO DESEMB.												
- LinCredDescuentos	4.716.400,00		4.690.400,00		4.803.500,00		4.930.900,00		5.019.336,40		4.885.940,80	
- LinCredAvalessFianzas	376.293,07		373.995,06		383.991,27		395.251,38		430.358,24		810.500,80	
- LinCredEsqMultilinea	3.628.000,00		3.608.000,00		3.695.000,00		3.793.000,00		3.838.000,00		3.736.000,00	

Última fecha reportada por la SBS : 30/11/2023

Operación	ENE 2023 (SBS: DIC2022)		FEB 2023 (SBS: ENE2023)		MAR 2023 (SBS: FEB2023)		ABR 2023 (SBS: MAR2023)		MAY 2023 (SBS: ABR2023)		JUN 2023 (SBS: MAY2023)	
	Monto *	Dias V.	Monto *	Dias V.	Monto *	Dias V.	Monto *	Dias V.	Monto *	Dias V.	Monto *	Dias V.
Calificación (2)	NOR		NOR		NOR		NOR		NOR		NOR	
RESUMEN												
- Total Deuda	9.575.775,74		9.605.869,18		40.690.901,18		47.092.162,44		46.079.492,53		45.157.890,99	
- Línea No Utilizada	9.210.424,25		9.292.530,81		5.385.105,06		9.084.849,51		8.971.349,26		8.884.412,90	
CREDITOS DIRECTOS												
- CRÉDITOS VIGENTES	6.200.000,00		6.200.000,00		37.322.206,25		43.762.411,96		42.791.341,80		41.901.603,90	
-- GranE:Préstamos	6.200.000,00		6.200.000,00		37.322.206,25		43.762.411,96		42.791.341,80		41.901.603,90	
--- Revolventes					6.200.000,00							
--- NoRevolventes	6.200.000,00		6.200.000,00		31.122.206,25		43.762.411,96		42.791.341,80		41.901.603,90	
CREDITOS INDIRECTOS												
- CartasFianzaOtorgadas	3.375.775,74		3.405.869,18		3.368.694,93		3.329.750,48		3.288.150,73		3.256.287,09	
LINEA NO UTIL. Y CRED. NO DESEMB.												
- LinCredDescuentos	4.958.200,00		5.002.400,00		4.947.800,00		4.890.600,00		4.829.500,00		4.782.700,00	
- LinCredAvalessFianzas	438.224,25		442.130,81		437.305,06		432.249,51		426.849,26		422.712,90	
- LinCredEsqMultilinea	3.814.000,00		3.848.000,00				3.762.000,00		3.715.000,00		3.679.000,00	

Reportado por : INTERBANK

Última fecha reportada por la SBS : 30/11/2023

Operación	JUL 2023 (SBS: JUN2023)		AGO 2023 (SBS: JUL2023)		SET 2023 (SBS: AGO2023)		OCT 2023 (SBS: SET2023)		NOV 2023 (SBS: OCT2023)		DIC 2023 (SBS: NOV2023)	
	Monto *	Dias V.	Monto *	Dias V.	Monto *	Dias V.	Monto *	Dias V.	Monto *	Dias V.	Monto *	Dias V.
Calificación (2)	NOR		NOR		NOR		NOR		NOR		NOR	
RESUMEN												
- Total Deuda	33.129.094,02		32.974.878,74		33.822.940,94		34.833.836,36		35.317.123,63		35.188.139,48	
CREDITOS DIRECTOS												
- CRÉDITOS VIGENTES	32.962.974,02		32.781.259,72		33.571.716,92		34.582.612,34		35.065.899,61		34.557.153,90	
-- Corp: Préstamos	32.962.974,02		32.781.259,72		33.571.716,92		34.462.116,99		34.870.974,17		33.944.231,24	
--- NoRevolventes	32.962.974,02		32.781.259,72		33.571.716,92		34.462.116,99		34.870.974,17		33.944.231,24	
-- Corp: Factoring									74.430,09		409.824,29	
-- Corp: ArrendamientoFinanc							120.495,35		120.495,35		203.098,37	
CREDITOS INDIRECTOS												
- CartasFianzaOtorgadas	166.120,00		193.619,02		251.224,02		251.224,02		251.224,02		630.985,58	

Última fecha reportada por la SBS : 30/11/2023

Operación	ENE 2023 (SBS: DIC2022)		FEB 2023 (SBS: ENE2023)		MAR 2023 (SBS: FEB2023)		ABR 2023 (SBS: MAR2023)		MAY 2023 (SBS: ABR2023)		JUN 2023 (SBS: MAY2023)	
	Monto *	Dias V.	Monto *	Dias V.	Monto *	Dias V.	Monto *	Dias V.	Monto *	Dias V.	Monto *	Dias V.
Calificación (2)	NOR		NOR		NOR		NOR		NOR		NOR	
RESUMEN												
- Total Deuda	4.215.512,82		5.900.512,82		34.805.122,11		34.389.896,65		33.962.868,04		33.635.782,30	
CREDITOS DIRECTOS												
- CRÉDITOS VIGENTES	3.992.000,00		5.677.000,00		34.580.231,29		34.180.459,83		33.753.431,22		33.426.345,48	
-- Corp: Préstamos	3.992.000,00		5.677.000,00		34.580.231,29		34.180.459,83		33.753.431,22		33.426.345,48	
--- Revolventes	3.992.000,00		5.677.000,00									
--- NoRevolventes					34.580.231,29		34.180.459,83		33.753.431,22		33.426.345,48	
CREDITOS INDIRECTOS												
- CartasFianzaOtorgadas	223.512,82		223.512,82		224.890,82		209.436,82		209.436,82		209.436,82	

Reportado por : BCO SANTANDER PERU

Última fecha reportada por la SBS : 30/11/2023

Operación	JUL 2023 (SBS: JUN2023)		AGO 2023 (SBS: JUL2023)		SET 2023 (SBS: AGO2023)		OCT 2023 (SBS: SET2023)		NOV 2023 (SBS: OCT2023)		DIC 2023 (SBS: NOV2023)	
	Monto *	Dias V.	Monto *	Dias V.	Monto *	Dias V.	Monto *	Dias V.	Monto *	Dias V.	Monto *	Dias V.
Calificación (2)	NOR		NOR		NOR		NOR		NOR		NOR	
RESUMEN												
- Total Deuda	2.054.866,85		2.902.549,86		3.140.317,76		4.467.634,09		3.426.361,93		2.205.477,17	
- Línea No Utilizada	6.970.160,47				6.055.427,78		4.980.712,60		6.132.675,99		7.118.935,19	
CREDITOS DIRECTOS												
- CRÉDITOS VIGENTES	1.554.184,81		1.249.286,84		1.361.142,19		1.427.860,47		798.559,36		753.569,39	
-- Corp: Descuentos	1.554.184,81		1.249.286,84		1.361.142,19		1.427.860,47		798.559,36		410.201,48	
--- Otros	1.554.184,81		1.249.286,84		1.361.142,19		1.427.860,47		798.559,36		410.201,48	
-- Corp: Factoring											343.367,91	
CREDITOS INDIRECTOS												
- CartasFianzaOtorgadas	37.499,02		37.499,02									
- CartasCrédito			1.532.716,86		1.446.117,14		1.574.949,22		42.789,13		41.651,95	
- AceptacionesBancarias	463.183,02		83.047,14		333.058,43		1.464.824,40		2.585.013,44		1.410.255,83	
LINEA NO UTIL. Y CRED. NO DESEMB.												
- LinCredEsqMultilinea	6.970.160,47				6.055.427,78		4.980.712,60		6.132.675,99		7.118.935,19	

Última fecha reportada por la SBS : 30/11/2023

Operación	ENE 2023 (SBS: DIC2022)		FEB 2023 (SBS: ENE2023)		MAR 2023 (SBS: FEB2023)		ABR 2023 (SBS: MAR2023)		MAY 2023 (SBS: ABR2023)		JUN 2023 (SBS: MAY2023)	
	Monto *	Dias V.	Monto *	Dias V.	Monto *	Dias V.	Monto *	Dias V.	Monto *	Dias V.	Monto *	Dias V.
Calificación (2)	NOR		NOR		NOR		NOR		NOR		NOR	
RESUMEN												
- Total Deuda	2.893.810,94		3.770.950,67		5.434.312,36		5.133.185,38		4.118.433,30	1	3.343.159,53	
- Línea No Utilizada					4.016.165,87		4.232.651,71		5.721.906,53		5.781.601,66	
- Garantías	5.721.000,00											



CREDITOS DIRECTOS							
- CREDITOS VIGENTES	2.201.744,47	2.382.400,84	2.724.132,96	2.603.074,39	1.619.463,40	1	1.839.155,37
-- Corp: Descuentos	1.301.744,47	2.382.400,84	2.724.132,96	2.603.074,39	1.619.463,40	1	1.839.155,37
--- Otros	1.301.744,47	2.382.400,84	2.724.132,96	2.603.074,39	1.619.463,40	1	1.839.155,37
-- Corp: Préstamos	900.000,00						
--- NoRevolventes	900.000,00						
CREDITOS INDIRECTOS							
- CartasFianzaOtorgadas	37.499,02	37.499,02	37.499,02	37.499,02	37.499,02		37.499,02
- CartasCrédito		690.648,20	2.060.524,94	1.327.591,18	518.386,79		182.998,87
- AceptacionesBancarias	654.567,45	660.402,61	612.155,44	1.165.020,79	1.943.084,09		1.283.506,27
LINEA NO UTIL. Y CRED. NO DESEMB.							
- LinCredEsqMultilinea			4.016.165,87	4.232.651,71	5.721.906,53		5.781.601,66
GARANTIAS							
- GARANTIAS RECIBIDAS	5.721.000,00						
-- OtrasGtiasNoPref	5.721.000,00						

Reportado por : BBVA

Última fecha reportada por la SBS : 30/11/2023

Operación	JUL 2023 (SBS: JUN2023)		AGO 2023 (SBS: JUL2023)		SET 2023 (SBS: AGO2023)		OCT 2023 (SBS: SET2023)		NOV 2023 (SBS: OCT2023)		DIC 2023 (SBS: NOV2023)	
	Monto *	Dias V.	Monto *	Dias V.	Monto *	Dias V.	Monto *	Dias V.	Monto *	Dias V.	Monto *	Dias V.
Calificación (2)	NOR		NOR		NOR		NOR		NOR		NOR	
RESUMEN												
- Total Deuda	4.322.430,91		6.827.627,28		6.172.457,51		2.012.858,18		1.346.430,94		675.827,49	
- Línea No Utilizada	579.725,23		579.725,23		579.725,23		579.725,23		579.725,23			
CREDITOS DIRECTOS												
- CRÉDITOS VIGENTES	3.980.720,91		6.827.627,28		6.172.457,51		2.012.858,18		1.346.430,94		675.827,49	
-- Corp: Préstamos	3.980.720,91		6.827.627,28		6.172.457,51		2.012.858,18		1.346.430,94			
--- NoRevolventes	3.980.720,91		6.827.627,28		6.172.457,51		2.012.858,18		1.346.430,94			
-- GranE: Préstamos											675.827,49	
--- NoRevolventes											675.827,49	
CREDITOS INDIRECTOS												
- CartasFianzaOtorgadas	341.710,00											
LINEA NO UTIL. Y CRED. NO DESEMB.												
- LinCredDescuentos	579.725,23		579.725,23		579.725,23		579.725,23		579.725,23			

Última fecha reportada por la SBS : 30/11/2023

Operación	ENE 2023 (SBS: DIC2022)		FEB 2023 (SBS: ENE2023)		MAR 2023 (SBS: FEB2023)		ABR 2023 (SBS: MAR2023)		MAY 2023 (SBS: ABR2023)		JUN 2023 (SBS: MAY2023)	
	Monto *	Dias V.	Monto *	Dias V.	Monto *	Dias V.	Monto *	Dias V.	Monto *	Dias V.	Monto *	Dias V.
Calificación (2)	NOR		NOR		NOR		NOR		NOR		NOR	
RESUMEN												
- Total Deuda	9.532.689,90		8.670.057,04		7.611.935,24		6.632.086,35		5.606.579,22		4.965.172,72	
- Línea No Utilizada	2.246.588,38				579.725,23		579.725,23		579.725,23		579.725,23	
CREDITOS DIRECTOS												
- CRÉDITOS VIGENTES	5.932.735,89		8.272.347,04		7.270.225,24		6.290.376,35		5.264.869,22		4.623.462,72	
-- Corp: Descuentos			613.083,51									
--- Letras			613.083,51									
-- Corp: Préstamos	5.932.735,89		7.659.263,53		7.270.225,24		6.290.376,35		5.264.869,22		4.623.462,72	
--- Revolventes	4.375.000,00		6.490.000,00		6.490.000,00							
--- NoRevolventes	1.557.735,89		1.169.263,53		780.225,24		6.290.376,35		5.264.869,22		4.623.462,72	
CREDITOS INDIRECTOS												
- CartasFianzaOtorgadas	3.067.510,00		397.710,00		341.710,00		341.710,00		341.710,00		341.710,00	
- AceptacionesBancarias	532.444,01											
LINEA NO UTIL. Y CRED. NO DESEMB.												
- LinCredDescuentos					579.725,23		579.725,23		579.725,23		579.725,23	
- LinCredPréstamos	2.246.588,38											

Reportado por : BCP

Última fecha reportada por la SBS : 30/11/2023

Operación	JUL 2023 (SBS: JUN2023)		AGO 2023 (SBS: JUL2023)		SET 2023 (SBS: AGO2023)		OCT 2023 (SBS: SET2023)		NOV 2023 (SBS: OCT2023)		DIC 2023 (SBS: NOV2023)	
	Monto *	Dias V.	Monto *	Dias V.	Monto *	Dias V.	Monto *	Dias V.	Monto *	Dias V.	Monto *	Dias V.



Calificación (2)	NOR	NOR	NOR	NOR	NOR	NOR
RESUMEN						
- Total Deuda	89.091,70	49.506,08	5.437,77	17.068,69	13.883,09	7.364,37
- Línea No Utilizada	25.414.067,44	250.235,23	294.554,19	283.059,38	286.296,20	292.534,52
CREDITOS DIRECTOS						
- CREDITOS VIGENTES	89.091,70	49.506,08	5.437,77	17.068,69	13.883,09	7.364,37
-- GranE: Cred.Rev.LíneaTarj. Crédito	89.091,70	49.506,08	5.418,87	17.068,69	13.883,09	7.364,37
-- GranE: SobregirosCC			18,90			
LINEA NO UTIL. Y CRED. NO DESEMB.						
- LinCredTarjetaCrédito		250.235,23	294.554,19	283.059,38	286.296,20	292.534,52
- LinCredEsqMultilínea	25.414.067,44					

Última fecha reportada por la SBS : 30/11/2023

Operación	ENE 2023 (SBS: DIC2022)		FEB 2023 (SBS: ENE2023)		MAR 2023 (SBS: FEB2023)		ABR 2023 (SBS: MAR2023)		MAY 2023 (SBS: ABR2023)		JUN 2023 (SBS: MAY2023)	
	Monto *	Días V.	Monto *	Días V.	Monto *	Días V.	Monto *	Días V.	Monto *	Días V.	Monto *	Días V.
Calificación (2)	NOR		NOR		NOR		NOR		NOR		NOR	
RESUMEN												
- Total Deuda	79.772,48		63.311,30		108.714,00		157.704,97		46.347,68		16.993,75	
- Línea No Utilizada	26.732.581,53		26.987.711,04		26.646.205,63		26.286.546,13		26.070.016,21		25.846.217,03	
CREDITOS DIRECTOS												
- CREDITOS VIGENTES	54.220,88		37.759,70		84.540,40		133.531,37		22.174,08		16.993,75	
-- GranE: Cred.Rev.LíneaTarj. Crédito	20.493,36		37.759,70		84.540,40		133.531,37		22.154,08		16.993,75	
-- GranE: SobregirosCC									20,00			
-- GranE: Factoring	33.727,52											
CREDITOS INDIRECTOS												
- CartasFianzaOtorgadas	25.551,60		25.551,60		24.173,60		24.173,60		24.173,60			
LINEA NO UTIL. Y CRED. NO DESEMB.												
- LinCredEsqMultilínea	26.732.581,53		26.987.711,04		26.646.205,63		26.286.546,13		26.070.016,21		25.846.217,03	

Reportado por : SCOTIABANK

Última fecha reportada por la SBS : 30/11/2023

Operación	JUL 2023 (SBS: JUN2023)		AGO 2023 (SBS: JUL2023)		SET 2023 (SBS: AGO2023)		OCT 2023 (SBS: SET2023)		NOV 2023 (SBS: OCT2023)		DIC 2023 (SBS: NOV2023)	
	Monto *	Días V.	Monto *	Días V.	Monto *	Días V.	Monto *	Días V.	Monto *	Días V.	Monto *	Días V.
Calificación (2)												
RESUMEN												

Última fecha reportada por la SBS : 30/11/2023

Operación	ENE 2023 (SBS: DIC2022)		FEB 2023 (SBS: ENE2023)		MAR 2023 (SBS: FEB2023)		ABR 2023 (SBS: MAR2023)		MAY 2023 (SBS: ABR2023)		JUN 2023 (SBS: MAY2023)	
	Monto *	Días V.	Monto *	Días V.	Monto *	Días V.	Monto *	Días V.	Monto *	Días V.	Monto *	Días V.
Calificación (2)	NOR		NOR									
RESUMEN												
- Línea No Utilizada	3.814.000,00		3.848.000,00									
LINEA NO UTIL. Y CRED. NO DESEMB.												
- LinCredEsqMultilínea	3.814.000,00		3.848.000,00									

Rectificaciones SBS

Entidad	Periodo SBS	Cuenta	Concepto Rectificación	Dice	Debe Decir
---------	-------------	--------	------------------------	------	------------

Aval/Codeudor

Montos expresados en unidades de soles*

Es Avalista de: Información reportada por la SBS al 30/09/2023

Tipo Doc	Nro Documento	Nombre/Razón Social	Act Pre 12m
----------	---------------	---------------------	-------------

Montos expresados en unidades de soles*

Quiénes lo Avalan:

Información reportada por la SBS al 30/09/2023

Tipo Doc	Nro Documento	Nombre/Razón Social	Act	Pre	12m
----------	---------------	---------------------	-----	-----	-----

Montos expresados en unidades de soles*

Es Avalista de:

Información Reportada por Entidades de Microfinanzas / Otros Créditos

Tipo Doc	Nro Documento	Nombre/Razón Social	Act	Pre	12m
----------	---------------	---------------------	-----	-----	-----

Montos expresados en unidades de soles*

Quiénes lo Avalan:

Información Reportada por Entidades de Microfinanzas / Otros Créditos

Tipo Doc	Nro Documento	Nombre/Razón Social	Act	Pre	12m
----------	---------------	---------------------	-----	-----	-----

Documentos Protestados como Deudor/Aceptante

Montos expresados en unidades*

Reportado por la Cámara de Comercio de Lima (CCL)

Documentos Protestados sin Regularizar

	# Doc	Monto (S/) *	Max Días Venc.
Total:	2	16.295,80	156

Tipo de Cambio 3.736

Nro. Secuencia	Tip. Reg. **	Acreedor/Girador	Tipo Doc.	Moneda	Monto *	Monto * (S/)	Boletín	F. Protesto	F. Venc	Días Venc.
110333		BANCO DE CREDITO DEL PERU	FAN	US\$	2.945,83	11.005,62	10/2023	11/10/2023	29/09/2023	84
101700		BANCO DE CREDITO DEL PERU	FAN	US\$	1.416,00	5.290,18	08/2023	01/08/2023	19/07/2023	156

**PR: Protestos, CJ: Cobranza Judicial, MO: Moras, PP: Procesos Penales

Montos expresados en unidades*

Reportado por la Cámara de Comercio de Lima (CCL)

Documentos Protestados Regularizados

	# Doc	Monto (S/) *
Total:	7	103.609,36

Nro. Secuencia	Tip. Reg. **	Acreedor/Girador	Tipo Doc.	Moneda	Monto *	Monto * (S/)	Boletín	F. Protesto	F. Venc.	F. Reg
107149		CARLOS KOCH PRATTES S A	FAN	US\$	11.139,20	42.752,25	09/2023	15/09/2023	22/08/2023	02/11/2023
107150		CARLOS KOCH PRATTES S A	FAN	US\$	5.002,02	19.197,75	09/2023	15/09/2023	22/08/2023	02/11/2023
107146		CARLOS KOCH PRATTES S A	FAN	US\$	4.177,20	16.032,09	09/2023	15/09/2023	29/08/2023	02/11/2023
107151		CARLOS KOCH PRATTES S A	FAN	US\$	2.058,51	7.900,56	09/2023	15/09/2023	22/08/2023	02/11/2023
107147		CARLOS KOCH PRATTES S A	FAN	US\$	1.392,40	5.344,03	09/2023	15/09/2023	29/08/2023	02/11/2023
107148		CARLOS KOCH PRATTES S A	FAN	US\$	686,17	2.633,52	09/2023	15/09/2023	29/08/2023	02/11/2023
102319		CARLOS KOCH PRATTES S A	FAN	S/.	9.749,16	9.749,16	08/2023	04/08/2023	18/07/2023	02/11/2023

**PR: Protestos, CJ: Cobranza Judicial, MO: Moras, PP: Procesos Penales

Documentos Protestados como Acreedor/Girador

Montos expresados en unidades*

Reportado por la Cámara de Comercio de Lima (CCL)

Documentos Protestados sin Regularizar

	# Doc	Monto (S/) *	Max Días Venc.
Total:	13	78.767,52	3,273

Se muestran hasta los 10 primeros documentos ordenados por Fecha de Boletín de la CCL

Tipo de Cambio 3.736

Nro. Secuencia	Tip. Reg.	Deudor/Aceptante	Tipo Doc.	Moneda	Monto *	Monto * (S/)	Boletín	F. Protesto	F. Venc.	Días Venc.
6204490	PR	VASQUEZ PALOMINO ROCIO MATILDE	LET	S/.	19.833,08	19.833,08	01/2019	28/01/2019	/ /	1,789
6203963	PR	VASQUEZ PALOMINO ROCIO MATILDE	LET	S/.	19.833,08	19.833,08	01/2019	24/01/2019	/ /	1,793
6207609	PR	VASQUEZ PALOMINO ROCIO MATILDE	LET	S/.	19.833,07	19.833,07	01/2019	17/01/2019	/ /	1,800
220000071652	PR	DISTRIBUIDORA DROGUERIA PAOLITA S.A.C.	LET	S/.	2.556,66	2.556,66	11/2015	02/10/2015	/ /	3,003
220000071645	PR	DISTRIBUIDORA DROGUERIA PAOLITA S.A.C.	LET	S/.	2.556,66	2.556,66	11/2015	01/10/2015	/ /	3,004
5605946	PR	INVERSIONES FARMACEUTICAS LEANN S.A.C.	LET	S/.	1.944,42	1.944,42	06/2015	05/06/2015	/ /	3,122
110000109305	PR	DIAZ NUNEZ ANA MARIA	LET	S/.	2.133,85	2.133,85	03/2015	26/03/2015	/ /	3,193
5541701	PR	ROBLES ROSALES PAULINA MARIA	LET	S/.	617,77	617,77	02/2015	26/02/2015	/ /	3,221
5524162	PR	DISTRIBUIDORA FARMACEUTICA DE MEDICAMENTOS S.A.C (DI	LET	S/.	3.235,83	3.235,83	01/2015	05/01/2015	/ /	3,273
5532934	PR	DISTRIBUIDORA FARMACEUTICA DE MEDICAMENTOS S.A.C (DI	LET	S/.	3.235,83	3.235,83	01/2015	13/01/2015	/ /	3,265

**PR: Protestos, CJ: Cobranza Judicial, MO: Moras, PP: Procesos Penales

Montos expresados en unidades*

Reportado por la Cámara de Comercio de Lima (CCL)

Documentos Protestados Regularizados		
	# Doc	Monto (S/) *
Total:	0	0,00

Nro. Secuencia	Tip. Reg.	Deudor/Aceptante	Tipo Doc.	Moneda	Monto *	Monto * (S/)	Boletín	F. Protesto	F. Venc.	F. Reg
----------------	-----------	------------------	-----------	--------	---------	--------------	---------	-------------	----------	--------

**PR: Protestos, CJ: Cobranza Judicial, MO: Moras, PP: Procesos Penales

Detalle de Vencidos

Documentos Impagos

Montos expresados en unidades*

	# Doc	Monto (S/) *	Max Días Venc.
Total:	7	336,10	888

Se muestran los 10 primeros documentos ordenados por Fecha de Vencimiento, del más reciente al más antiguo

Tipo de Cambio 3.736

Nombre del Acreedor de la Obligación	Tipo Comprobante/ Concepto	Nro Comprobante	Condición Deuda	Moneda	Monto *	Monto * (S/)	F. Venc.
CLARO SERVICIOS	Recibo	39870057	MOROSIDAD	S/.	59,00	59,00	08/02/2023
CLARO SERVICIOS	Recibo	39870091	MOROSIDAD	S/.	57,43	57,43	09/01/2023
CLARO SERVICIOS	Recibo	39870047	MOROSIDAD	S/.	57,43	57,43	09/01/2023
CLARO SERVICIOS	Recibo	39870121	MOROSIDAD	S/.	57,43	57,43	09/01/2023
CLARO SERVICIOS	Recibo	39870087	MOROSIDAD	S/.	55,53	55,53	09/01/2023
CLARO SERVICIOS	Recibo	39870057	MOROSIDAD	S/.	5,40	5,40	09/01/2023
CLARO SERVICIOS	Recibo	530533	MOROSIDAD	S/.	43,88	43,88	17/07/2021

Comercio Exterior

Montos expresados en unidades de dólares

Muestra información reportada por la SUNAT desde el 07/02/2011

Resumen por Ejercicio

Ejercicio	Actividad	Número de Operaciones	Importe USD *	N° Países	3 países con mayor número de operaciones
2023	EXPORTACIÓN	58	3.027.082,36	8	BOLIVIA, GUATEMALA, ECUADOR
	IMPORTACIÓN	129	3.035.103,20	21	INDIA, UNITED STATES, CHINA
2022	EXPORTACIÓN	72	3.505.154,24	9	GUATEMALA, BOLIVIA, DOMINICAN REPUBLIC
	IMPORTACIÓN	155	4.918.227,21	22	INDIA, UNITED STATES, CHINA
2021	EXPORTACIÓN	87	3.443.567,44	9	BOLIVIA, GUATEMALA, DOMINICAN REPUBLIC

2020	IMPORTACIÓN	201	5.382.883,19	25	COLOMBIA, INDIA, CHINA
	EXPORTACIÓN	55	3.084.352,27	10	BOLIVIA, GUATEMALA, ECUADOR
2019	IMPORTACIÓN	225	10.800.508,84	36	COLOMBIA, UNITED STATES, CHINA
	EXPORTACIÓN	59	3.399.433,70	13	GUATEMALA, BOLIVIA, PHILIPPINES
	IMPORTACIÓN	247	11.870.855,58	31	COLOMBIA, UNITED STATES, INDIA

Resumen por Meses

Actividad	Ejercicio	Mes	Número de Operaciones	Importe USD *	N° Países	3 países con mayor número de operaciones	
EXPORTACIÓN	2023	NOVIEMBR	6	268.074,81	4	BOLIVIA, ECUADOR, PANAMA	
		OCTUBRE	5	437.470,01	4	BOLIVIA, GUATEMALA, PANAMA	
		SETIEMBRE	9	375.931,89	4	BOLIVIA, DOMINICAN REPUBLIC, PHILIPPINES	
		AGOSTO	4	200.327,48	4	BOLIVIA, ECUADOR, GUATEMALA	
		JULIO	7	385.139,36	4	DOMINICAN REPUBLIC, GUATEMALA, PANAMA	
		JUNIO	5	241.392,67	4	BOLIVIA, ECUADOR, GUATEMALA	
		MAYO	8	168.191,49	4	ECUADOR, GUATEMALA, PHILIPPINES	
		ABRIL	5	673.495,03	4	DOMINICAN REPUBLIC, GUATEMALA, PANAMA	
		MARZO	5	215.616,11	4	BOLIVIA, GUATEMALA, PHILIPPINES	
		FEBRERO	4	61.443,51	4	ECUADOR, GUATEMALA, HUNGARY	
		2022	DICIEMBRE	7	328.850,69	4	BOLIVIA, DOMINICAN REPUBLIC, ECUADOR
			NOVIEMBR	1	47.335,82	4	PHILIPPINES
	OCTUBRE		8	436.342,08	4	GUATEMALA, BOLIVIA, ECUADOR	
	SETIEMBRE		5	108.578,16	4	BOLIVIA, ECUADOR, GUATEMALA	
	AGOSTO		6	419.785,54	4	BOLIVIA, GUATEMALA, HUNGARY	
	JULIO		7	303.872,12	4	DOMINICAN REPUBLIC, ECUADOR, GUATEMALA	
	JUNIO		5	188.831,28	4	BOLIVIA, ECUADOR, PANAMA	
	MAYO		5	329.660,50	4	BOLIVIA, DOMINICAN REPUBLIC, ECUADOR	
	ABRIL		8	444.221,21	4	GUATEMALA, HUNGARY, PANAMA	
	MARZO		5	381.224,47	4	DOMINICAN REPUBLIC, GUATEMALA, BOLIVIA	
	FEBRERO		6	333.578,63	4	GUATEMALA, PHILIPPINES, BOLIVIA	
	ENERO		9	182.873,74	4	GUATEMALA, HUNGARY, PHILIPPINES	
	2021	DICIEMBRE	9	413.975,03	5	BOLIVIA, PANAMA, ECUADOR	
		NOVIEMBR	8	397.826,26	5	DOMINICAN REPUBLIC, GUATEMALA, PANAMA	
OCTUBRE		11	538.963,30	5	BOLIVIA, DOMINICAN REPUBLIC, ECUADOR		
SETIEMBRE		4	79.281,81	5	DOMINICAN REPUBLIC, ECUADOR, HUNGARY		
AGOSTO		7	194.331,18	5	GUATEMALA, PHILIPPINES, BOLIVIA		
JULIO		2	197.654,98	5	BOLIVIA, PHILIPPINES		
JUNIO		10	213.231,91	5	DOMINICAN REPUBLIC, ECUADOR, BOLIVIA		
MAYO		11	378.387,74	5	DOMINICAN REPUBLIC, PANAMA, PHILIPPINES		
ABRIL		5	280.707,27	5	ECUADOR, PHILIPPINES, BOLIVIA		
MARZO		7	310.437,53	5	ECUADOR, GUATEMALA, BOLIVIA		
FEBRERO		7	329.016,31	5	ECUADOR, GUATEMALA, HUNGARY		
ENERO		6	109.754,12	5	GUATEMALA, PANAMA, PHILIPPINES		
2020	DICIEMBRE	6	242.138,23	1	ECUADOR, GUATEMALA, UNITED STATES		
	NOVIEMBR	8	317.120,52	1	BOLIVIA, DOMINICAN REPUBLIC, PHILIPPINES		
	OCTUBRE	3	119.147,22	1	BOLIVIA, GUATEMALA, HUNGARY		
	SETIEMBRE	8	652.378,99	1	BOLIVIA, PHILIPPINES, DOMINICAN REPUBLIC		
	AGOSTO	1	43.626,60	1	PHILIPPINES		
	JULIO	4	254.743,63	1	GUATEMALA, BOLIVIA, ECUADOR		
	JUNIO	6	283.883,43	1	DOMINICAN REPUBLIC, ECUADOR, PANAMA		
	MAYO	5	220.798,46	1	GUATEMALA, PHILIPPINES, BOLIVIA		
	ABRIL	4	166.379,54	1	BELGIUM, ECUADOR, GUATEMALA		
	MARZO	3	313.585,49	1	BOLIVIA, GUATEMALA, PANAMA		
	FEBRERO	5	362.225,89	1	GUATEMALA, HUNGARY, PANAMA		
	ENERO	2	108.324,27	1	BOLIVIA, HUNGARY		
2019	DICIEMBRE	6	446.626,36	4	BOLIVIA, GUATEMALA, PANAMA		
	NOVIEMBR	3	56.274,91	4	BOLIVIA, HUNGARY, PHILIPPINES		
	OCTUBRE	4	513.121,10	4	BOLIVIA, GUATEMALA, PANAMA		
	SETIEMBRE	4	125.402,07	4	GUATEMALA, PANAMA, PHILIPPINES		
	AGOSTO	8	439.701,85	4	BOLIVIA, GUATEMALA, HUNGARY		
	JULIO	5	408.340,74	4	BOLIVIA, HUNGARY, PANAMA		
	JUNIO	5	67.489,72	4	BOLIVIA, SWITZERLAND, GUATEMALA		
	MAYO	6	325.863,60	4	GUATEMALA, PHILIPPINES, URUGUAY		
	ABRIL	1	158.712,37	4	PANAMA		
	MARZO	5	72.656,95	4	GUATEMALA, PHILIPPINES, HUNGARY		

		FEBRERO	7	708.704,08	4	GUATEMALA,MEXICO,PANAMA
		ENERO	5	76.539,95	4	CHINA, GUATEMALA, HUNGARY
IMPORTACIÓN	2023	NOVIEMBRE	7	95.492,49	5	CHINA, GERMANY, ITALY
		OCTUBRE	12	308.267,53	11	INDIA, UNITED STATES, CHINA
		SETIEMBRE	15	593.942,82	7	INDIA, UNITED STATES, COLOMBIA
		AGOSTO	9	132.422,64	7	CHINA, INDIA, UNITED STATES
		JULIO	7	168.274,70	4	COLOMBIA, UNITED STATES, CHINA
		JUNIO	15	231.559,64	12	INDIA, UNITED STATES, IRELAND
		MAYO	14	314.675,67	11	INDIA, FRANCE, COLOMBIA
		ABRIL	6	231.800,02	3	INDIA, COLOMBIA, UNITED STATES
		MARZO	18	342.376,03	9	INDIA, UNITED STATES, GERMANY
		FEBRERO	19	344.743,87	14	UNITED STATES, BOLIVIA, COLOMBIA
		ENERO	7	271.547,81	4	CHINA, INDIA, UNITED STATES
	2022	DICIEMBRE	11	239.578,51	11	INDIA, ITALY, GERMANY
		NOVIEMBRE	13	407.020,46	5	INDIA, CHINA, COLOMBIA
		OCTUBRE	19	474.067,49	7	CHINA, INDIA, UNITED STATES
		SETIEMBRE	13	298.561,07	4	INDIA, UNITED STATES, CHINA
		AGOSTO	7	169.397,83	8	INDIA, JAPAN, UNITED STATES
		JULIO	14	309.192,65	10	INDIA, COLOMBIA, UNITED STATES
		JUNIO	14	524.861,21	7	INDIA, UNITED STATES, SWITZERLAND
		MAYO	7	56.474,41	8	UNITED STATES, CHINA, COLOMBIA
		ABRIL	8	271.635,79	5	COLOMBIA, INDIA, UNITED STATES
		MARZO	21	1.125.363,10	11	COLOMBIA, UNITED STATES, INDIA
		FEBRERO	8	406.809,03	10	COLOMBIA, UNITED STATES, INDIA
		ENERO	20	635.265,66	7	INDIA, UNITED STATES, CHINA
	2021	DICIEMBRE	16	823.395,62	8	INDIA, COLOMBIA, UNITED STATES
		NOVIEMBRE	15	480.971,33	12	COLOMBIA, GERMANY, UNITED STATES
		OCTUBRE	19	441.734,70	7	UNITED STATES, COLOMBIA, CHINA
		SETIEMBRE	18	550.143,80	11	INDIA, COLOMBIA, UNITED STATES
		AGOSTO	11	230.552,60	6	COLOMBIA, CHINA, UNITED STATES
		JULIO	30	820.548,57	11	COLOMBIA, INDIA, CHINA
		JUNIO	18	301.967,10	7	COLOMBIA, GERMANY, UNITED STATES
		MAYO	19	375.676,63	9	CHINA, UNITED STATES, INDIA
		ABRIL	13	446.210,00	4	COLOMBIA, INDIA, CHINA
		MARZO	18	422.263,36	11	CHINA, COLOMBIA, UNITED STATES
		FEBRERO	10	300.141,72	5	COLOMBIA, INDIA, UNITED STATES
		ENERO	14	189.277,76	5	INDIA, UNITED STATES, CHINA
	2020	DICIEMBRE	18	1.359.000,88	7	COLOMBIA, UNITED STATES, SWITZERLAND
		NOVIEMBRE	22	754.173,19	9	COLOMBIA, CHINA, GERMANY
		OCTUBRE	26	1.237.362,79	9	COLOMBIA, INDIA, CHINA
		SETIEMBRE	18	553.122,73	7	UNITED STATES, COLOMBIA, CHINA
		AGOSTO	21	972.879,21	17	COLOMBIA, CHINA, UNITED STATES
		JULIO	23	1.675.876,90	11	INDIA, CHINA, COLOMBIA
		JUNIO	21	589.922,46	16	UNITED STATES, CHINA, COLOMBIA
		MAYO	13	650.738,31	6	COLOMBIA, INDIA, UNITED STATES
		ABRIL	16	676.298,87	13	UNITED STATES, CHINA, COLOMBIA
		MARZO	14	470.343,95	8	COLOMBIA, SWITZERLAND, INDIA
		FEBRERO	15	1.133.777,33	19	CHINA, GERMANY, INDIA
		ENERO	18	727.012,23	13	INDIA, COLOMBIA, UNITED STATES
	2019	DICIEMBRE	21	1.346.442,42	12	COLOMBIA, INDIA, CHINA
		NOVIEMBRE	22	1.032.061,32	11	UNITED STATES, COLOMBIA, INDIA
		OCTUBRE	23	1.308.387,95	13	UNITED STATES, COLOMBIA, CHINA
		SETIEMBRE	25	1.486.370,00	13	COLOMBIA, UNITED STATES, CHINA
		AGOSTO	27	1.766.787,38	11	COLOMBIA, INDIA, CHINA
		JULIO	20	1.026.684,33	14	COLOMBIA, UNITED STATES, INDIA
		JUNIO	19	386.677,28	9	COLOMBIA, INDIA, UNITED STATES
		MAYO	21	928.773,48	10	UNITED STATES, COLOMBIA, INDIA
		ABRIL	10	129.220,37	7	CHINA, INDIA, MEXICO
		MARZO	25	1.061.168,36	13	CHINA, COLOMBIA, INDIA
		FEBRERO	18	1.057.127,33	8	COLOMBIA, INDIA, CHINA
		ENERO	16	341.155,38	16	INDIA, CHINA, COLOMBIA

Reporte Otros Créditos

Institución	JUL 2023		AGO 2023		SET 2023		OCT 2023		NOV 2023		DIC 2023	
	Monto *	Dias V.	Monto *	Dias V.	Monto *	Dias V.	Monto *	Dias V.	Monto *	Dias V.	Monto *	Dias V.

Institución	ENE 2023		FEB 2023		MAR 2023		ABR 2023		MAY 2023		JUN 2023	
	Monto *	Dias V.	Monto *	Dias V.	Monto *	Dias V.	Monto *	Dias V.	Monto *	Dias V.	Monto *	Dias V.

Reporte Otros Créditos por entidades

Sin Información