



# Reporte de Deudas

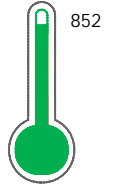
El reporte contiene solo los títulos seleccionados

- Información General
- Consulta Rápida
- Principales Acreedores
- Detalle Variación
- Posición Histórica
- Gráficos
- Rep. Vencidos
- Rep. SBS/Microf.
- SBS/Microf. Entidades
- Rectificaciones SBS
- Avalados/Avalistas
- Hechos de Importancia
- Documentos CCL
- Detalle de Vencidos
- Comercio Exterior
- Otros Créditos
- Otros Créd. Entidades
- Otros Rep. Negativos

RUC 20503801575 - RECTIFICACIONES Y FABRICACIONES MECANICAS BUDGE SOCIEDAD ANONIMA CERR

Fecha Proceso	Tipo Doc.	N. Doc.	Nota	Deuda Total *	Var.	Actual	Previo	12m
21/02/2024	RUC	20503801575	0.000	10.706.771,87		<span style="color: green;">●</span>	<span style="color: green;">●</span>	<span style="color: green;">●</span>

Score Sentinel



Excelente Puntaje

**\* La persona consultada cuenta con los siguientes créditos e indicadores.**

- Línea de Crédito
- Está Avalado
- BuenPagadorSedapal \*\*

\*\* Estas a 3 de ser Plata

## Sentinel Sabio

Bancarizado: SI

**Recomendación de Sentinel Sabio**  
Evaluación Crediticia



**APROBAR**  
Producto Générico

Detalle:

- Cumple con todas las reglas de evaluación

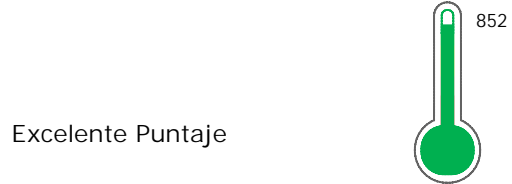
Cuota Estimada Mensual

S/ 479178,



### Score Sentinel

Nivel de Riesgo



Excelente Puntaje

Recomendación:

Estadísticamente, en este nivel de score, 6 de 100 empresas podrian caer en incumplimiento en los próximos 12 meses

## Información General

### Datos Principales

24/01/2024: Última actualización de información reportada por SUNAT

Razón Social:	RECTIFICACIONES Y FABRICACIONES MECANICAS BUDGE SOCIEDAD ANONIMA CERRAD		
Nombre Comercial:	BUDGE		
Tipo de Contribuyente:	SOCIEDAD ANONIMA CERRADA		
Estado de Contribuyente:	ACTIVO	Condición del Contribuyente:	HABIDO
Inicio de Actividades:	15/02/2002		
Tamaño contribuyente:	PRINCIPAL	Dependencia:	INTENDENCIA LIMA PRICO
Actividad Económica Principal	OTRAS INDUSTRIAS MANUFACTURERAS NCP.		
Actividad Económica Secundaria 1	OTRAS ACTIVIDADES EMPRESARIAL	Actividad Económica Secundaria 2	-
Fecha Inscripción RRPP:	26/12/2001	Número de Partida Registral:	-
Folio:	-	Asiento:	-

### Agente de retención

### Direcciones Registradas

Dirección	Fuente
CALLE SIGMA NRO 131 ZONA INDUSTRIAL PARQUE DE LA INDUSTRIA BELLAVISTA - CALLAO - CALLAO (FRENTE DE UNIV DE SAN MARCOS- COLONIAL)	SUNAT - DOMICILIO FISCAL
CALLE SIGMA NRO. 131 URBANIZACION PO INTERNACIONAL CALLAO - CALLAO - CALLAO	SUNAT - SUCURSAL
AVENIDA CALLE SIGMA NRO. 130 URBANIZACION PARQUE INDUSTRIAL BELLAVISTA - CALLAO - CALLAO	SUNAT - SUCURSAL
AVENIDA ENRIQUE MEIGGS NRO. 273 ZONA INDUSTRIAL PARQUE INDUSTRIAL BELLAVISTA - CALLAO - CALLAO	SUNAT - SUCURSAL
AVENIDA OMICRON NRO. 515 OTR. PARQUE INDUSTRIAL BELLAVISTA - CALLAO - CALLAO	SUNAT - DEPOSITO

### Representantes Legales

Nro Documento	Nombre de Representante	Act	Pre	12m	Fecha desde que ocupa Cargo	Cargo
07699229	BUDGE THOMAS RAFAEL ALBERTO EMILIO				26/12/2001	GERENTE GENERAL
40964389	REUSCHE RUBINI GABRIEL				16/09/2021	APODERADO

### Empresas Relacionadas a:

#### BUDGE THOMAS RAFAEL ALBERTO EMILIO

Ruc	Razón Social	Semáforos			Fecha desde que ocupa Cargo	Cargo	Estado
		Act	Pre	12m			
20107844334	SERV LAVADO MOT Y SOLDADURAS EN GRAL S A				01/09/1991	PRESIDENTE	BAJA DE OFICIO
20504524681	SERVICIOS DE LAVADO Y SOLDADURAS E.I.R.L				27/05/2002	GERENTE	BAJA DE OFICIO
20507333517	CORPORACION INDUSTRIAL PECOL S.A.C				01/09/2003	GERENTE GENERAL	BAJA DE OFICIO
20524720320	HOTEL QIA ECOLOGDGE SOCIEDAD ANONIMA CERRADA				20/01/2010	GERENTE GENERAL	SUSPENSION TEMPORAL
20600740262	INMOBILIARIA QIA S.A.C.				21/09/2015	GERENTE GENERAL	ACTIVO

#### REUSCHE RUBINI GABRIEL

Ruc	Razón Social	Semáforos			Fecha desde que ocupa Cargo	Cargo	Estado
		Act	Pre	12m			
20565428684	BIR SOLUCIONES EMPRESARIALES SAC				17/07/2020	GERENTE	ACTIVO

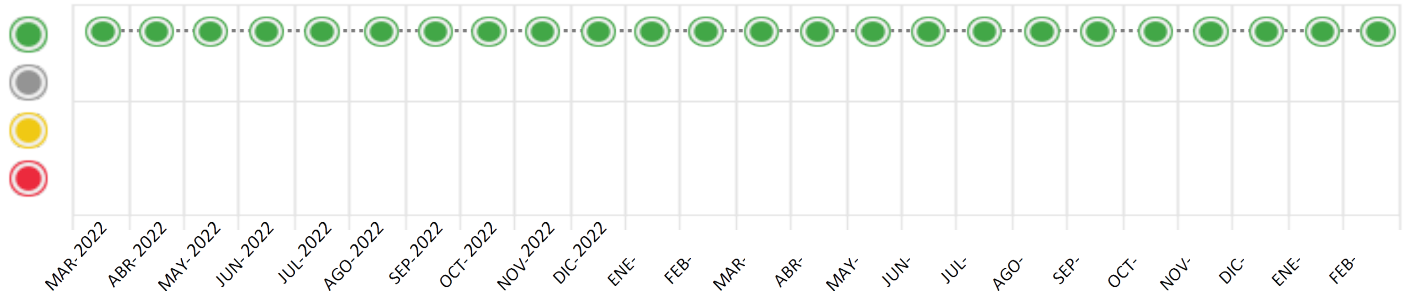
## Consulta Rápida

### Documento de identidad consultado

Fecha Proceso	Tipo Doc.	N. Doc.	Nombre o Raz. Social	Nota	Deuda Total *	Var.	Actual	Previo	12m
21/02/2024	RUC	20503801575	RECTIFICACIONES Y FABRICACIONES MECANICAS BUDGE SOCIE	0.000	10.706.771,87		<span style="color: green;">●</span>	<span style="color: green;">●</span>	<span style="color: green;">●</span>

Montos expresados en unidades de soles\*

Semáforos de los últimos 24 meses



Semáforo	Descripción
●	No registra información de deudas
●	Mínimo Riesgo: Sin deudas vencidas
●	Mediano Riesgo: Deudas con poco atraso*
●	Alto Riesgo: Deudas con atraso significativo*

\*Semáforo deuda menor: Deuda vencida menor S/ 100 personas naturales o menor S/ 500 personas jurídicas

Verde: 0 <= Sem. < 0.001  
 Amarillo: 0.001 <= Sem. <= 2  
 Rojo: 2 < Sem. <= 6

Variación	Descripción
▼	Variación Negativa: La nueva información reportada ha incrementado tu riesgo crediticio
▲	Variación Positiva: La nueva información ha mejorado tu posición de riesgo
%	Variación Porcentual Positiva: El monto total reportado por la SBS/Microfinanzas o número de instituciones financieras ha aumentado
%	Variación Porcentual Negativa: El monto total reportado por la SBS/Microfinanzas o número de instituciones financieras ha disminuido
≡	Aproximadamente igual o igual

## Detalle de la deuda SBS/Microfinanzas

Entidad	Deuda Anterior			Deuda a FEB 2024				Rect. (1)	Disc.
	AGO 2023	NOV 2023	ENE 2024	Fecha Inf.	Calif. (2)	Monto *	Días Venc.		
	7.189.820,79	10.319.072,86	8.306.741,38	31/01/2024	NOR	0			
	645.538,28	2.532.210,49	2.311.338,92	31/01/2024	NOR	0			
	0,00	0,00	0,00	31/01/2024	NOR	0			
	0,00	0,00	0,00	31/01/2024	SCAL	0			
<b>TOTAL</b>	<b>7.835.359,07</b>	<b>12.851.283,35</b>	<b>10.618.080,30</b>			<b>10.706.771,87</b>			

(1) Ver detalle en el cuadro de Rectificaciones SBS

(2) NOR: Normal, CPP: Con Problemas Potenciales, DEF: Deficiente, DUD: Dudoso, PER: Pérdida, SCAL: Sin Calificación

## Detalle de la deuda de Otros Créditos

Entidad	Deuda Anterior			Deuda a FEB 2024				Disc.
	AGO 2023	NOV 2023	ENE 2024	Fecha Inf.	Calif. (2)	Monto	Días Venc.	
<b>TOTAL</b>								

(2) NOR: Normal, CPP: Con Problemas Potenciales, DEF: Deficiente, DUD: Dudoso, PER: Pérdida, SCAL: Sin Calificación

## Detalle de vencidos

# Doc	Fuente - Acreedor	Monto *	Días Venc.
-------	-------------------	---------	------------

## Utilización de Líneas de Crédito

Instituciones	**	Línea Aprobada	Línea No Utilizada	Línea Utilizada	% L. Ut.
BBVA	PRE		3.423.600,00		
BBVA	TOT		78.059,70		
BANCO PICHINCHA	DES		1.902.000,00		
BANCO PICHINCHA	PRE		5.706.000,00		
<b>TOTAL</b>			<b>11.109.659,70</b>		<b>0%</b>

\*\*(DES): Descuentos, (PRE): Préstamos, (TOT): Otras Tarjetas de Crédito

## Principales Acreedores

Montos expresados en unidades de soles\*

## Resumen de Deudas

Descripción de la Deuda	Monto *	Días
Deuda total SBS al 31/01/2024	10.706.771,87	
% Calificación normal	100,00	
Peor Calificación (2)	NOR	
Otros Créditos	0,00	****

## Detalle de deuda SBS/Microfinanzas

Institución SBS	Calif. (2)	Saldo *	% Ven.	Días Venc.	Rect. (1)
BCP	NOR	8.356.078,10	0,00		
BBVA	NOR	2.350.693,77	0,00		
SCOTIABANK	SCAL	0,00	0,00		
BANCO PICHINCHA	NOR	0,00	0,00		
<b>Deuda Total SBS/MicroFinanzas</b>		<b>10.706.771,87</b>	<b>0</b>		

## Detalle de Riesgos SBS/Microfinanzas

Concepto	Saldo *
Deuda Directa	10.584.283,07
Deuda Indirecta	122.488,80
Deuda Castigada	0,00
Deuda Total SBS/MicroFinanzas	10.706.771,87
Línea Tarj.Cred. No utilizada	78.059,70
Total Riesgo SBS/MicroFinanzas	10.784.831,57

## Detalle de deuda Otros Créditos

Empresa	Calif. (2)	Saldo *	% Ven.	Días Venc.	Disc.
Deuda Total Otros Créditos		0,00	0		

## Detalle de vencidos

# Doc	Fuente - Acreedor	Monto *	Días Venc.
-------	-------------------	---------	------------

## Detalle Variación

Montos expresados en unidades de soles\*

## Resumen de la variación

Descripción de la deuda	19/01/2024	21/02/2024	Variación
Score	0.000	0.000	0.000
Nro. Entidades SBS/Microf.	4	4	0
Riesgo Total SBS/Microf. *	10.618.080,30	10.706.771,87	
Deuda Directa	10.428.617,17	10.584.283,07	155.665,90
Deuda Indirecta	189.463,13	122.488,80	-66.974,33
Deuda Castigada	0,00	0,00	0,00

Variación del Riesgo Total SBS/Microf. *	Antes	21/02/2024	Variación
Último Mes	10.618.080,30	10.706.771,87	88.691,57
Último Trimestre	12.851.283,35	10.706.771,87	-2.144.511,48
Último Semestre	7.835.359,07	10.706.771,87	2.871.412,80
Último Año	13.126.696,94	10.706.771,87	-2.419.925,07

Calificación SBS/Microf.	19/01/2024	21/02/2024	Variación
% NOR (Normal)	100.00	100.00	0.00
% CPP (Con Problemas Potenciales)	0.00	0.00	0.00
% DEF (Deficiente)	0.00	0.00	0.00
% DUD (Dudoso)	0.00	0.00	0.00
% PER (Pérdida)	0.00	0.00	0.00

Deuda vencida *	19/01/2024	21/02/2024	Variación
Total deuda vencida	0,00	0,00	0,00
Deuda por Otros Créditos *	19/01/2024	21/02/2024	Variación



Total deuda otros créditos	0,00	0,00	0,00
----------------------------	------	------	------

Detalle de la variación			
Fuente - Acreedor *	19/01/2024	21/02/2024	Variación

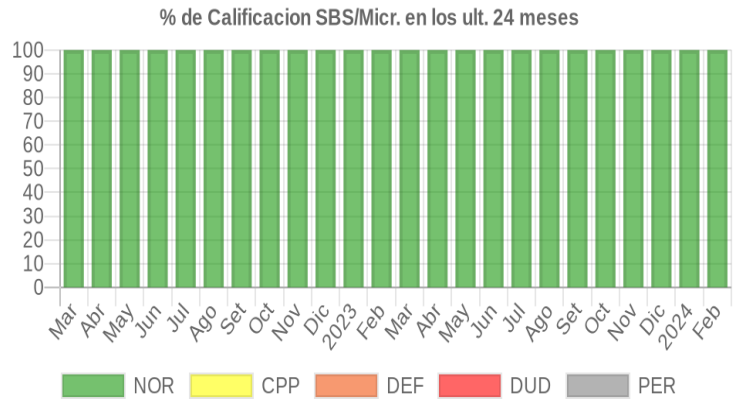
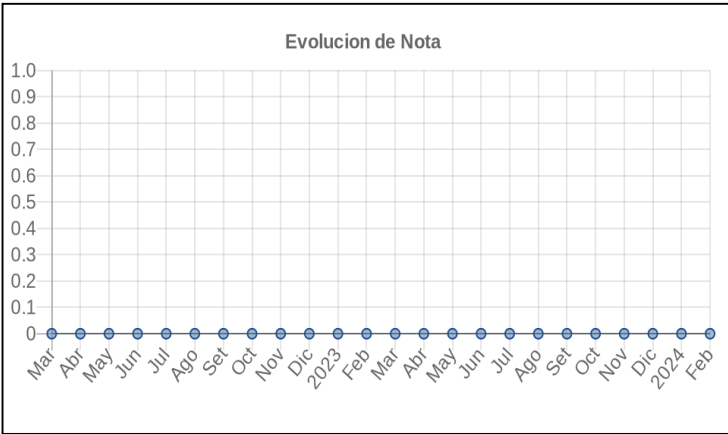
### Posición Histórica

Montos expresados en unidades de soles\*

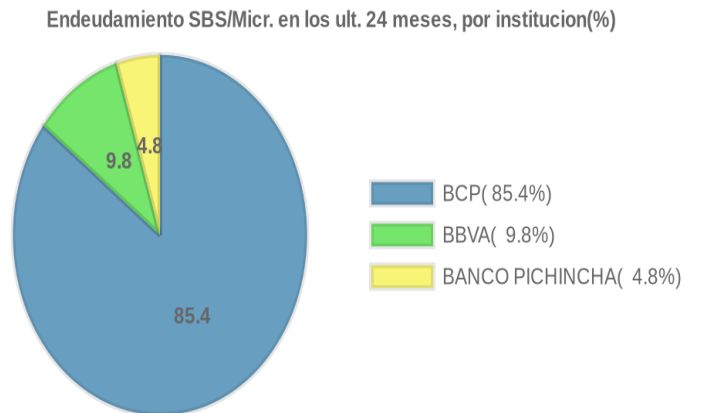
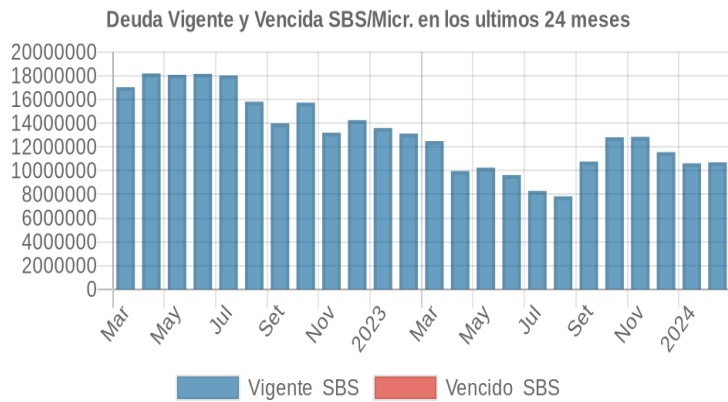
Fecha de Proceso	Sema. Actual	Sem. Riesgo	Var.	Superintendencia de Banca y Seguros (SBS/Microfinan.)				Otros Créditos	Otros Vencidos *				Ctas. Cerr./Anu.		Otros Repor. Negati.		
				# Enti.	Deuda Total *	% Cali. normal	Peor Califi. (2)		Deuda Vencida *	Protestos	Docs. Impagos	Deuda Tributaria	Deuda Laboral	Cta. Cte.		Tar. Créd.	
21/02/2024	●	0.000	☰	4	10.706.771,87	100.00	NOR	0,00	0,00	0,00	0,00	0,00	0,00	0,00	0	0	0
19/01/2024	●	0.000	☰	4	10.618.080,30	100.00	NOR	0,00	0,00	0,00	0,00	0,00	0,00	0,00	0	0	0
22/12/2023	●	0.000	☰	4	11.560.754,93	100.00	NOR	0,00	0,00	0,00	0,00	0,00	0,00	0,00	0	0	0
23/11/2023	●	0.000	⚡	4	12.851.283,35	100.00	NOR	0,00	0,00	0,00	0,00	0,00	0,00	0,00	0	0	0
23/10/2023	●	0.000	⚡	4	12.817.230,12	100.00	NOR	0,00	0,00	0,00	0,00	0,00	0,00	0,00	0	0	0
21/09/2023	●	0.000	⚡	4	10.771.709,86	100.00	NOR	0,00	0,00	0,00	0,00	0,00	0,00	0,00	0	0	0
24/08/2023	●	0.000	⚡	4	7.835.359,07	100.00	NOR	0,00	0,00	0,00	0,00	0,00	0,00	0,00	0	0	0
24/07/2023	●	0.000	⚡	4	8.296.585,62	100.00	NOR	0,00	0,00	0,00	0,00	0,00	0,00	0,00	0	0	0
22/06/2023	●	0.000	☰	4	9.626.167,61	100.00	NOR	0,00	0,00	0,00	0,00	0,00	0,00	0,00	0	0	0
22/05/2023	●	0.000	☰	4	10.253.166,79	100.00	NOR	0,00	0,00	0,00	0,00	0,00	0,00	0,00	0	0	0
24/04/2023	●	0.000	⚡	4	9.967.469,20	100.00	NOR	0,00	0,00	0,00	0,00	0,00	0,00	0,00	0	0	0
22/03/2023	●	0.000	☰	4	12.496.712,04	100.00	NOR	0,00	0,00	0,00	0,00	0,00	0,00	0,00	0	0	0
21/02/2023	●	0.000	☰	4	13.126.696,94	100.00	NOR	0,00	0,00	0,00	0,00	0,00	0,00	0,00	0	0	0
23/01/2023	●	0.000	☰	4	13.593.193,71	100.00	NOR	0,00	0,00	0,00	0,00	0,00	0,00	0,00	0	0	0
22/12/2022	●	0.000	☰	4	14.257.137,91	100.00	NOR	0,00	0,00	0,00	0,00	0,00	0,00	0,00	0	0	0
23/11/2022	●	0.000	☰	4	13.202.084,54	100.00	NOR	0,00	0,00	0,00	0,00	0,00	0,00	0,00	0	0	0
24/10/2022	●	0.000	☰	4	15.737.048,75	100.00	NOR	0,00	0,00	0,00	0,00	0,00	0,00	0,00	0	0	0
22/09/2022	●	0.000	☰	4	13.989.946,22	100.00	NOR	0,00	0,00	0,00	0,00	0,00	0,00	0,00	0	0	0
22/08/2022	●	0.000	☰	4	15.811.284,78	100.00	NOR	0,00	0,00	0,00	0,00	0,00	0,00	0,00	0	0	0
22/07/2022	●	0.000	☰	4	18.025.088,51	100.00	NOR	0,00	0,00	0,00	0,00	0,00	0,00	0,00	0	0	0
23/06/2022	●	0.000	☰	4	18.164.138,89	100.00	NOR	0,00	0,00	0,00	0,00	0,00	0,00	0,00	0	0	0
23/05/2022	●	0.000	☰	4	18.077.761,96	100.00	NOR	0,00	0,00	0,00	0,00	0,00	0,00	0,00	0	0	0
25/04/2022	●	0.000	⚡	4	18.194.973,95	100.00	NOR	0,00	0,00	0,00	0,00	0,00	0,00	0,00	0	0	0
22/03/2022	●	0.000	☰	3	17.037.218,47	100.00	NOR	0,00	0,00	0,00	0,00	0,00	0,00	0,00	0	0	0

## Gráficos

Montos expresados en unidades de soles\*



NOR: Normal, CPP: Con Problemas Potenciales, DEF: Deficiente, DUD: Dudoso, PER: Pérdida, SCAL: Sin Calificación



## Reporte de Vencidos

Montos expresados en unidades de soles\*

Fuente - Acreedor	NOV 2023			DIC 2023			ENE 2024			FEB 2024		
	# Docs.	Monto *	Dias V.	# Docs.	Monto *	Dias V.	# Docs.	Monto *	Dias V.	# Docs.	Monto *	Dias V.

Montos expresados en unidades de soles\*

Fuente - Acreedor	JUL 2023			AGO 2023			SET 2023			OCT 2023		
	# Docs.	Monto *	Dias V.	# Docs.	Monto *	Dias V.	# Docs.	Monto *	Dias V.	# Docs.	Monto *	Dias V.

Montos expresados en unidades de soles\*

Fuente - Acreedor	MAR 2023			ABR 2023			MAY 2023			JUN 2023		
	# Docs.	Monto *	Dias V.	# Docs.	Monto *	Dias V.	# Docs.	Monto *	Dias V.	# Docs.	Monto *	Dias V.

## Reporte SBS/Microfinanzas

Montos expresados en unidades de soles\*

Última fecha reportada por la SBS : 31/01/2024

ULTIMOS 6 MESES		SET 2023 (SBS: AGO 2023)	OCT 2023 (SBS: SET 2023)	NOV 2023 (SBS: OCT 2023)	DIC 2023 (SBS: NOV 2023)	ENE 2024 (SBS: DIC 2023)	FEB 2024 (SBS: ENE 2024)
% Porcentaje de	NOR (Normal)	100.00	100.00	100.00	100.00	100.00	100.00
	CPP (Con Problemas Pote.)	0.00	0.00	0.00	0.00	0.00	0.00
	DEF (Deficiente)	0.00	0.00	0.00	0.00	0.00	0.00
Calificación	DUD (Dudoso)	0.00	0.00	0.00	0.00	0.00	0.00
	PER (Pérdida)	0.00	0.00	0.00	0.00	0.00	0.00

Institución	SET 2023 (SBS: AGO 2023)		OCT 2023 (SBS: SET 2023)		NOV 2023 (SBS: OCT 2023)		DIC 2023 (SBS: NOV 2023)		ENE 2024 (SBS: DIC 2023)		FEB 2024 (SBS: ENE 2024)	
	Monto *	Dias V.	Monto *	Dias V.	Monto *	Dias V.	Monto *	Dias V.	Monto *	Dias V.	Monto *	Dias V.
BCP	8.297.891,51		10.297.279,48		10.319.072,86	1	8.459.073,37		8.306.741,38		8.356.078,10	
BBVA	2.473.818,35		2.519.950,64		2.532.210,49		3.101.681,56		2.311.338,92		2.350.693,77	
BANCO PICHINCHA	0,00		0,00		0,00		0,00		0,00		0,00	
SCOTIABANK	0,00		0,00		0,00		0,00		0,00		0,00	
TOTAL	10.771.709,86		12.817.230,12		12.851.283,35	1	11.560.754,93		10.618.080,30		10.706.771,87	

Última fecha reportada por la SBS : 31/01/2024

Operación	SET 2023 (SBS: AGO 2023)		OCT 2023 (SBS: SET 2023)		NOV 2023 (SBS: OCT 2023)		DIC 2023 (SBS: NOV 2023)		ENE 2024 (SBS: DIC 2023)		FEB 2024 (SBS: ENE 2024)	
	Monto *	Dias V.	Monto *	Dias V.	Monto *	Dias V.	Monto *	Dias V.	Monto *	Dias V.	Monto *	Dias V.
RESUMEN												
- Total Deuda	10.771.709,86		12.817.230,12		12.851.283,35	1	11.560.754,93		10.618.080,30		10.706.771,87	
- Línea No Utilizada	8.613.215,19		8.971.218,56		8.791.028,62		13.406.200,18		14.149.513,78		14.673.303,04	
- Garantías	25.728.576,00		28.170.789,00		28.383.366,00		28.169.688,00		27.855.407,00		28.092.085,00	
- Otros			379.300,00									
CREDITOS DIRECTOS												
- CRÉDITOS VIGENTES	10.582.961,87		12.623.476,10		12.655.230,64	1	11.369.912,58		10.428.617,17		10.584.283,07	
-- GranE: Cred. Rev. Línea Tarj. Crédito	274,32		279,85		3.913,29		8.572,78		1.885,82		1.940,30	
-- GranE: Préstamos	1.847.500,00		1.896.500,00		1.919.000,00		1.868.000,00		1.112.700,00		1.141.200,00	
--- Revolventes	1.847.500,00		1.896.500,00		1.919.000,00		1.868.000,00		1.112.700,00		1.141.200,00	
-- GranE: Arrendamiento Financ	5.387.764,60		5.411.090,62		5.371.007,75		5.785.870,14		5.650.645,08		5.701.104,98	
-- LEASE BACK	1.869.422,95		1.901.905,63		1.907.109,60		1.839.469,66		1.808.886,27		1.838.037,79	
-- CRÉDITOS COMERCIO EXTERIOR	1.478.000,00		3.413.700,00		3.454.200,00	1	1.868.000,00		1.854.500,00		1.902.000,00	
CREDITOS INDIRECTOS												
- Cartas Fianza Otorgadas	188.747,99		193.754,02		196.052,71		190.842,35		189.463,13		122.488,80	
LINEA NO UTIL. Y CRED. NO DESEMB.												
- LinCred Descuentos	1.847.500,00		1.896.500,00		1.919.000,00		1.868.000,00		1.854.500,00		1.902.000,00	
- LinCred Préstamos	5.912.000,00		6.068.800,00		5.757.000,00		8.219.200,00		8.901.600,00		9.129.600,00	
- LinCred Tarjeta Crédito	114.715,19		79.720,16		77.482,89		71.427,23		78.114,19		78.059,70	
- CredNo Desembolsados							651.833,07		647.122,29		663.697,27	





- OtrasLinCred	739.000,00					
- LinCredEsqMultilinea		926.198,40	1.037.545,73	2.595.739,88	2.668.177,30	2.899.946,07
<b>GARANTIAS</b>						
- GARANTIAS RECIBIDAS	25.728.579,07	28.170.792,07	28.383.369,22	28.169.691,27	27.855.409,20	28.092.088,60
-- 1eraHipotecasInmuebles	3.575.400,12	3.670.228,06	3.713.771,50	3.615.073,03	3.588.946,97	3.680.872,01
-- 1eraGEquipoTransporte	298.105,08	306.011,51	309.642,03	301.412,88	299.234,57	306.898,97
-- OtrasGarantias	10.657.167,87	10.939.820,77	8.847.339,42	3.008.209,51	2.986.469,24	2.697.623,56
-- OtrasGtiasNoPref	3.940.718,45	4.045.235,48	6.315.498,92	11.751.656,05	11.666.727,07	11.965.551,29
-- GtiasNoPref(AvalyFianza)	7.257.187,55	9.209.496,25	9.197.117,35	9.493.339,80	9.314.031,35	9.441.142,77
<b>OTROS</b>						
- InstrumentosFinancDerivados		379.300,00				

Montos expresados en unidades de soles\*

Última fecha reportada por la SBS : 31/01/2024

6 MESES ANTERIORES		MAR 2023 (SBS: FEB 2023)	ABR 2023 (SBS: MAR 2023)	MAY 2023 (SBS: ABR 2023)	JUN 2023 (SBS: MAY 2023)	JUL 2023 (SBS: JUN 2023)	AGO 2023 (SBS: JUL 2023)
NOR (Normal)		100.00	100.00	100.00	100.00	100.00	100.00
% Porcentaje de	CPP (Con Problemas Pote.)	0.00	0.00	0.00	0.00	0.00	0.00
Calificación	DEF (Deficiente)	0.00	0.00	0.00	0.00	0.00	0.00
	DUD (Dudoso)	0.00	0.00	0.00	0.00	0.00	0.00
	PER (Pérdida)	0.00	0.00	0.00	0.00	0.00	0.00

Institución	MAR 2023 (SBS: FEB 2023)		ABR 2023 (SBS: MAR 2023)		MAY 2023 (SBS: ABR 2023)		JUN 2023 (SBS: MAY 2023)		JUL 2023 (SBS: JUN 2023)		AGO 2023 (SBS: JUL 2023)	
	Monto *	Dias V.	Monto *	Dias V.	Monto *	Dias V.	Monto *	Dias V.	Monto *	Dias V.	Monto *	Dias V.
BCP	9.822.256,50		9.230.334,24		9.546.152,92		8.945.208,80		7.631.181,86		7.189.820,79	
BBVA	771.455,54		737.134,96		707.013,87		680.958,81		665.403,76		645.538,28	
BANCO PICHINCHA	1.903.000,00		0,00		0,00		0,00		0,00		0,00	
SCOTIABANK	0,00		0,00		0,00		0,00		0,00		0,00	
<b>TOTAL</b>	<b>12.496.712,04</b>		<b>9.967.469,20</b>		<b>10.253.166,79</b>		<b>9.626.167,61</b>		<b>8.296.585,62</b>		<b>7.835.359,07</b>	

Última fecha reportada por la SBS : 31/01/2024

Operación	MAR 2023 (SBS: FEB 2023)		ABR 2023 (SBS: MAR 2023)		MAY 2023 (SBS: ABR 2023)		JUN 2023 (SBS: MAY 2023)		JUL 2023 (SBS: JUN 2023)		AGO 2023 (SBS: JUL 2023)	
	Monto *	Dias V.	Monto *	Dias V.	Monto *	Dias V.	Monto *	Dias V.	Monto *	Dias V.	Monto *	Dias V.
<b>RESUMEN</b>												
- Total Deuda	12.496.712,04		9.967.469,20		10.253.166,79		9.626.167,61		8.296.585,62		7.835.359,07	
- Linea No Utilizada	6.568.711,31		8.370.539,12		8.278.789,75		8.347.790,98		8.075.184,86		8.032.587,41	
- Garantías	22.960.007,00		21.447.799,00		20.778.170,00		20.164.494,00		19.614.490,00		19.079.922,00	
- Otros	1.141.800,00				557.250,00				362.800,00			
<b>CREDITOS DIRECTOS</b>												
- CREDITOS VIGENTES	12.496.712,04		9.967.469,20		10.253.166,79		9.626.167,61		8.228.081,73		7.651.055,22	
-- GranE:Cred.Rev.LineaTarj.Crédito	16.107,80		20.850,38		9.199,75		1.886,22		20.878,64		20.002,09	
-- GranE:Préstamos	2.462.323,99		2.054.905,79		2.575.192,40		2.156.589,10		826.139,02		413.691,83	
--- NoRevolventes	2.462.323,99		2.054.905,79		2.575.192,40		2.156.589,10		826.139,02		413.691,83	
-- GranE:ArrendamientoFinanc	6.086.885,99		5.904.041,04		5.721.971,51		5.556.535,53		5.512.795,36		5.375.343,27	
-- LEASE BACK	2.028.394,26		1.987.671,99		1.946.803,13		1.911.156,76		1.868.268,71		1.842.018,03	
-- CREDITOS COMERCIO EXTERIOR	1.903.000,00											
<b>CREDITOS INDIRECTOS</b>												
- CartasFianzaOtorgadas									68.503,89		184.303,85	
<b>LINEA NO UTIL. Y CRED. NO DESEMB.</b>												
- LinCredDescuentos	1.903.000,00		1.881.000,00		1.857.500,00		1.839.500,00		1.814.000,00		1.804.000,00	
- LinCredPréstamos	3.806.000,00		5.643.000,00		5.572.500,00		5.518.500,00		5.442.000,00		5.412.000,00	
- LinCredTarjetaCrédito	98.511,31		94.139,12		105.789,75		110.603,51		93.584,86		94.987,41	
- CredNoDesembolsados							143.387,47					
- OtrasLinCred	761.200,00		752.400,00		743.000,00		735.800,00		725.600,00		721.600,00	
<b>GARANTIAS</b>												
- GARANTIAS RECIBIDAS	22.960.010,35		21.447.802,88		20.778.173,64		20.164.495,41		19.614.493,28		19.079.924,68	
-- 1eraHipotecasInmuebles	3.682.807,27		3.640.231,47		3.594.752,76		3.559.918,01		3.510.568,78		3.491.216,14	
-- 1eraGEquipoTransporte	307.060,33		303.510,50		299.718,63		296.814,24		292.699,65		291.086,09	
-- OtrasGarantias	14.435.130,84		13.419.580,99		13.251.925,41		13.123.508,35		12.941.584,21		10.406.241,31	
-- OtrasGtiasNoPref	1.311.543,11		1.296.380,76		1.280.184,61		1.267.779,06		1.391.604,29		3.847.932,93	
-- GtiasNoPref(AvalyFianza)	3.223.468,80		2.788.099,16		2.351.592,23		1.916.475,75		1.478.036,35		1.043.448,21	
<b>OTROS</b>												
- InstrumentosFinancDerivados	1.141.800,00				557.250,00				362.800,00			

## Reporte SBS/Microfinanzas por entidades

Reportado por : BCP

Última fecha reportada por la SBS : 31/01/2024

Operación	SET 2023 (SBS: AGO2023)		OCT 2023 (SBS: SET2023)		NOV 2023 (SBS: OCT2023)		DIC 2023 (SBS: NOV2023)		ENE 2024 (SBS: DIC2023)		FEB 2024 (SBS: ENE2024)	
	Monto *	Dias V.	Monto *	Dias V.	Monto *	Dias V.	Monto *	Dias V.	Monto *	Dias V.	Monto *	Dias V.
Calificación (2)	NOR		NOR		NOR		NOR		NOR		NOR	
RESUMEN												
- Total Deuda	8.297.891,51		10.297.279,48		10.319.072,86	1	8.459.073,37		8.306.741,38		8.356.078,10	
- Línea No Utilizada	773.989,50		926.198,40		1.037.545,73		2.595.739,88		2.668.177,30		2.899.946,07	
- Garantías	23.531.135,00		25.934.545,00		26.140.461,00		25.355.747,00		25.081.303,00		25.266.781,00	
- Otros			379.300,00									
CREDITOS DIRECTOS												
- CRÉDITOS VIGENTES	8.109.143,52		10.103.525,46		10.123.020,15	1	8.268.231,02		8.117.278,25		8.233.589,30	
-- GranE:Cred.Rev.LíneaTarj. Crédito					1.396,18							
-- GranE:ArrendamientoFinanc	4.761.720,57		4.787.919,83		4.760.314,37		4.560.761,36		4.453.891,98		4.493.551,51	
-- LEASE BACK	1.869.422,95		1.901.905,63		1.907.109,60		1.839.469,66		1.808.886,27		1.838.037,79	
-- CRÉDITOS COMERCIO EXTERIOR	1.478.000,00		3.413.700,00		3.454.200,00	1	1.868.000,00		1.854.500,00		1.902.000,00	
CREDITOS INDIRECTOS												
- CartasFianzaOtorgadas	188.747,99		193.754,02		196.052,71		190.842,35		189.463,13		122.488,80	
LINEA NO UTIL. Y CRED. NO DESEMB.												
- LinCredTarjetaCrédito	34.989,50											
- OtrasLinCred	739.000,00											
- LinCredEsqMultilínea			926.198,40		1.037.545,73		2.595.739,88		2.668.177,30		2.899.946,07	
GARANTIAS												
- GARANTIAS RECIBIDAS	23.531.137,32		25.934.546,44		26.140.463,53		25.355.748,42		25.081.304,50		25.266.782,25	
-- 1eraHipotecasInmuebles	3.575.400,12		3.670.228,06		3.713.771,50		3.615.073,03		3.588.946,97		3.680.872,01	
-- OtrasGarantías	10.657.167,87		10.939.820,77		8.847.339,42		3.008.209,51		2.986.469,24		2.697.623,56	
-- OtrasGtíasNoPref	2.667.425,81		2.738.172,15		4.992.928,64		10.464.234,86		10.388.610,04		10.654.697,38	
-- GtíasNoPref(AvalyFianza)	6.631.143,52		8.586.325,46		8.586.423,97		8.268.231,02		8.117.278,25		8.233.589,30	
OTROS												
- InstrumentosFinancDerivados			379.300,00									

Última fecha reportada por la SBS : 31/01/2024

Operación	MAR 2023 (SBS: FEB2023)		ABR 2023 (SBS: MAR2023)		MAY 2023 (SBS: ABR2023)		JUN 2023 (SBS: MAY2023)		JUL 2023 (SBS: JUN2023)		AGO 2023 (SBS: JUL2023)	
	Monto *	Dias V.	Monto *	Dias V.	Monto *	Dias V.	Monto *	Dias V.	Monto *	Dias V.	Monto *	Dias V.
Calificación (2)	NOR		NOR		NOR		NOR		NOR		NOR	
RESUMEN												
- Total Deuda	9.822.256,50		9.230.334,24		9.546.152,92		8.945.208,80		7.631.181,86		7.189.820,79	
- Línea No Utilizada	790.025,84		770.480,70		770.653,78		911.113,13		752.691,28		752.369,30	
- Garantías	20.580.260,00		19.114.716,00		18.493.119,00		17.920.265,00		17.419.690,00		16.915.768,00	
- Otros	1.141.800,00				557.250,00				362.800,00			
CREDITOS DIRECTOS												
- CRÉDITOS VIGENTES	9.822.256,50		9.230.334,24		9.546.152,92		8.945.208,80		7.562.677,97		7.005.516,94	
-- GranE:Cred.Rev.LíneaTarj. Crédito	5.793,26		16.908,79		7.335,71		564,06		7.372,21		4.220,19	
-- GranE:Préstamos	2.462.323,99		2.054.905,79		2.575.192,40		2.156.589,10		826.139,02		413.691,83	
--- NoRevolventes	2.462.323,99		2.054.905,79		2.575.192,40		2.156.589,10		826.139,02		413.691,83	
-- GranE:ArrendamientoFinanc	5.325.744,99		5.170.847,67		5.016.821,68		4.876.898,88		4.860.898,03		4.745.586,89	
-- LEASE BACK	2.028.394,26		1.987.671,99		1.946.803,13		1.911.156,76		1.868.268,71		1.842.018,03	
CREDITOS INDIRECTOS												
- CartasFianzaOtorgadas									68.503,89		184.303,85	
LINEA NO UTIL. Y CRED. NO DESEMB.												
- LinCredTarjetaCrédito	28.825,84		18.080,70		27.653,78		31.925,66		27.091,28		30.769,30	
- CredNoDesembolsados							143.387,47					
- OtrasLinCred	761.200,00		752.400,00		743.000,00		735.800,00		725.600,00		721.600,00	
GARANTIAS												
- GARANTIAS RECIBIDAS	20.580.262,10		19.114.718,25		18.493.120,57		17.920.265,46		17.419.691,78		16.915.769,67	
-- 1eraHipotecasInmuebles	3.682.807,27		3.640.231,47		3.594.752,76		3.559.918,01		3.510.568,78		3.491.216,14	
-- OtrasGarantías	14.435.130,84		13.419.580,99		13.251.925,41		13.123.508,35		12.941.584,21		10.406.241,31	



-- OtrasGtiasNoPref						141.399,77	2.604.620,39
-- GtiasNoPref(AvalyFianza)	2.462.323,99	2.054.905,79	1.646.442,40	1.236.839,10		826.139,02	413.691,83
OTROS							
- InstrumentosFinancDerivados	1.141.800,00		557.250,00			362.800,00	

Reportado por : BBVA

Última fecha reportada por la SBS : 31/01/2024

Operación	SET 2023 (SBS: AGO2023)		OCT 2023 (SBS: SET2023)		NOV 2023 (SBS: OCT2023)		DIC 2023 (SBS: NOV2023)		ENE 2024 (SBS: DIC2023)		FEB 2024 (SBS: ENE2024)	
	Monto *	Dias V.	Monto *	Dias V.	Monto *	Dias V.	Monto *	Dias V.	Monto *	Dias V.	Monto *	Dias V.
Calificación (2)	NOR		NOR		NOR		NOR		NOR		NOR	
RESUMEN												
- Total Deuda	2.473.818,35		2.519.950,64		2.532.210,49		3.101.681,56		2.311.338,92		2.350.693,77	
- Línea No Utilizada	449.225,69		459.020,16		77.482,89		3.338.460,30		4.063.336,48		4.165.356,97	
- Garantías	1.899.336,00		1.930.233,00		1.933.263,00		2.512.529,00		2.474.870,00		2.518.406,00	
CREDITOS DIRECTOS												
- CRÉDITOS VIGENTES	2.473.818,35		2.519.950,64		2.532.210,49		3.101.681,56		2.311.338,92		2.350.693,77	
-- GranE:Cred.Rev.LíneaTarj.Crédito	274,32		279,85		2.517,11		8.572,78		1.885,82		1.940,30	
-- GranE:Préstamos	1.847.500,00		1.896.500,00		1.919.000,00		1.868.000,00		1.112.700,00		1.141.200,00	
--- Revolventes	1.847.500,00		1.896.500,00		1.919.000,00		1.868.000,00		1.112.700,00		1.141.200,00	
-- GranE:ArrendamientoFinanc	626.044,03		623.170,79		610.693,38		1.225.108,78		1.196.753,10		1.207.553,47	
LINEA NO UTIL. Y CRED. NO DESEMB.												
- LinCredPréstamos	369.500,00		379.300,00				2.615.200,00		3.338.100,00		3.423.600,00	
- LinCredTarjetaCrédito	79.725,69		79.720,16		77.482,89		71.427,23		78.114,19		78.059,70	
- CredNoDesembolsados							651.833,07		647.122,29		663.697,27	
GARANTIAS												
- GARANTIAS RECIBIDAS	1.899.336,67		1.930.234,12		1.933.263,66		2.512.529,97		2.474.870,13		2.518.407,38	
-- OtrasGtiasNoPref	1.273.292,64		1.307.063,33		1.322.570,28		1.287.421,19		1.278.117,03		1.310.853,91	
-- GtiasNoPref(AvalyFianza)	626.044,03		623.170,79		610.693,38		1.225.108,78		1.196.753,10		1.207.553,47	

Última fecha reportada por la SBS : 31/01/2024

Operación	MAR 2023 (SBS: FEB2023)		ABR 2023 (SBS: MAR2023)		MAY 2023 (SBS: ABR2023)		JUN 2023 (SBS: MAY2023)		JUL 2023 (SBS: JUN2023)		AGO 2023 (SBS: JUL2023)	
	Monto *	Dias V.	Monto *	Dias V.	Monto *	Dias V.	Monto *	Dias V.	Monto *	Dias V.	Monto *	Dias V.
Calificación (2)	NOR		NOR		NOR		NOR		NOR		NOR	
RESUMEN												
- Total Deuda	771.455,54		737.134,96		707.013,87		680.958,81		665.403,76		645.538,28	
- Línea No Utilizada	69.685,47		76.058,42		78.135,97		78.677,85		66.493,58		64.218,11	
- Garantías	2.072.684,00		2.029.573,00		1.985.333,00		1.947.415,00		1.902.101,00		1.873.068,00	
CREDITOS DIRECTOS												
- CRÉDITOS VIGENTES	771.455,54		737.134,96		707.013,87		680.958,81		665.403,76		645.538,28	
-- GranE:Cred.Rev.LíneaTarj.Crédito	10.314,54		3.941,59		1.864,04		1.322,16		13.506,43		15.781,90	
-- GranE:ArrendamientoFinanc	761.141,00		733.193,37		705.149,83		679.636,65		651.897,33		629.756,38	
LINEA NO UTIL. Y CRED. NO DESEMB.												
- LinCredTarjetaCrédito	69.685,47		76.058,42		78.135,97		78.677,85		66.493,58		64.218,11	
GARANTIAS												
- GARANTIAS RECIBIDAS	2.072.684,11		2.029.574,13		1.985.334,44		1.947.415,71		1.902.101,85		1.873.068,92	
-- OtrasGtiasNoPref	1.311.543,11		1.296.380,76		1.280.184,61		1.267.779,06		1.250.204,52		1.243.312,54	
-- GtiasNoPref(AvalyFianza)	761.141,00		733.193,37		705.149,83		679.636,65		651.897,33		629.756,38	

Reportado por : BANCO PICHINCHA

Última fecha reportada por la SBS : 31/01/2024

Operación	SET 2023 (SBS: AGO2023)		OCT 2023 (SBS: SET2023)		NOV 2023 (SBS: OCT2023)		DIC 2023 (SBS: NOV2023)		ENE 2024 (SBS: DIC2023)		FEB 2024 (SBS: ENE2024)	
	Monto *	Dias V.	Monto *	Dias V.	Monto *	Dias V.	Monto *	Dias V.	Monto *	Dias V.	Monto *	Dias V.
Calificación (2)	NOR		NOR		NOR		NOR		NOR		NOR	
RESUMEN												
- Línea No Utilizada	7.390.000,00		7.586.000,00		7.676.000,00		7.472.000,00		7.418.000,00		7.608.000,00	
LINEA NO UTIL. Y CRED. NO DESEMB.												
- LinCredDescuentos	1.847.500,00		1.896.500,00		1.919.000,00		1.868.000,00		1.854.500,00		1.902.000,00	
- LinCredPréstamos	5.542.500,00		5.689.500,00		5.757.000,00		5.604.000,00		5.563.500,00		5.706.000,00	



Última fecha reportada por la SBS : 31/01/2024

Operación	MAR 2023 (SBS: FEB2023)		ABR 2023 (SBS: MAR2023)		MAY 2023 (SBS: ABR2023)		JUN 2023 (SBS: MAY2023)		JUL 2023 (SBS: JUN2023)		AGO 2023 (SBS: JUL2023)	
	Monto *	Dias V.	Monto *	Dias V.	Monto *	Dias V.	Monto *	Dias V.	Monto *	Dias V.	Monto *	Dias V.
Calificación (2)	NOR		NOR		NOR		NOR		NOR		NOR	
RESUMEN												
- Total Deuda	1.903.000,00											
- Línea No Utilizada	5.709.000,00		7.524.000,00		7.430.000,00		7.358.000,00		7.256.000,00		7.216.000,00	
- Garantías	3,00											
CREDITOS DIRECTOS												
- CRÉDITOS VIGENTES	1.903.000,00											
-- CRÉDITOS COMERCIO EXTERIOR	1.903.000,00											
LINEA NO UTIL. Y CRED. NO DESEMB.												
- LinCredDescuentos	1.903.000,00		1.881.000,00		1.857.500,00		1.839.500,00		1.814.000,00		1.804.000,00	
- LinCredPréstamos	3.806.000,00		5.643.000,00		5.572.500,00		5.518.500,00		5.442.000,00		5.412.000,00	
GARANTIAS												
- GARANTIAS RECIBIDAS	3,81											
-- GtiasNoPref(AvalyFianza)	3,81											

Reportado por : SCOTIABANK

Última fecha reportada por la SBS : 31/01/2024

Operación	SET 2023 (SBS: AGO2023)		OCT 2023 (SBS: SET2023)		NOV 2023 (SBS: OCT2023)		DIC 2023 (SBS: NOV2023)		ENE 2024 (SBS: DIC2023)		FEB 2024 (SBS: ENE2024)	
	Monto *	Dias V.	Monto *	Dias V.	Monto *	Dias V.	Monto *	Dias V.	Monto *	Dias V.	Monto *	Dias V.
Calificación (2)	SCAL		SCAL		SCAL		SCAL		SCAL		SCAL	
RESUMEN												
- Garantías	298.105,00		306.011,00		309.642,00		301.412,00		299.234,00		306.898,00	
GARANTIAS												
- GARANTIAS RECIBIDAS	298.105,08		306.011,51		309.642,03		301.412,88		299.234,57		306.898,97	
-- 1eraGEquipoTransporte	298.105,08		306.011,51		309.642,03		301.412,88		299.234,57		306.898,97	

Última fecha reportada por la SBS : 31/01/2024

Operación	MAR 2023 (SBS: FEB2023)		ABR 2023 (SBS: MAR2023)		MAY 2023 (SBS: ABR2023)		JUN 2023 (SBS: MAY2023)		JUL 2023 (SBS: JUN2023)		AGO 2023 (SBS: JUL2023)	
	Monto *	Dias V.	Monto *	Dias V.	Monto *	Dias V.	Monto *	Dias V.	Monto *	Dias V.	Monto *	Dias V.
Calificación (2)	SCAL		SCAL		SCAL		SCAL		SCAL		SCAL	
RESUMEN												
- Garantías	307.060,00		303.510,00		299.718,00		296.814,00		292.699,00		291.086,00	
GARANTIAS												
- GARANTIAS RECIBIDAS	307.060,33		303.510,50		299.718,63		296.814,24		292.699,65		291.086,09	
-- 1eraGEquipoTransporte	307.060,33		303.510,50		299.718,63		296.814,24		292.699,65		291.086,09	

Rectificaciones SBS

Entidad	Periodo SBS	Cuenta	Concepto Rectificación	Dice	Debe Decir
---------	-------------	--------	------------------------	------	------------

Aval/Codeudor

Montos expresados en unidades de soles\*

Es Avalista de:				Información reportada por la SBS al 31/12/2023			
Tipo Doc	Nro Documento	Nombre/Razón Social		Act	Pre	12m	

Montos expresados en unidades de soles\*

Quiénes lo Avalan:				Información reportada por la SBS al 31/12/2023			
Tipo Doc	Nro Documento	Nombre/Razón Social		Act	Pre	12m	

DNI	07699229	BUDGE THOMAS RAFAEL ALBERTO EMILIO		
Institución SBS		Calif. (2)	Saldo *	
BANCO BBVA PERÚ		NOR	1.196.753,10	
BANCO DE CREDITO DEL PERÚ		NOR	8.117.278,25	

Montos expresados en unidades de soles\*

Es Avalista de:			Información Reportada por Entidades de Microfinanzas / Otros Créditos		
Tipo Doc	Nro Documento	Nombre/Razón Social	Act	Pre	12m

Montos expresados en unidades de soles\*

Quiénes lo Avalan:			Información Reportada por Entidades de Microfinanzas / Otros Créditos		
Tipo Doc	Nro Documento	Nombre/Razón Social	Act	Pre	12m

## Documentos Protestados como Deudor/Aceptante

Montos expresados en unidades\*

Reportado por la Cámara de Comercio de Lima (CCL)

### Documentos Protestados sin Regularizar

	# Doc	Monto (S/) *	Max Días Venc.
Total:	0	0,00	

Tipo de Cambio 3.804

Nro. Secuencia	Tip. **	Acreedor/Girador	Tipo Doc.	Moneda	Monto *	Monto * (S/)	Boletín	F. Protesto	F. Venc.	Días Venc.
----------------	---------	------------------	-----------	--------	---------	--------------	---------	-------------	----------	------------

\*\*PR: Protestos, CJ: Cobranza Judicial, MO: Moras, PP: Procesos Penales

Montos expresados en unidades\*

Reportado por la Cámara de Comercio de Lima (CCL)

### Documentos Protestados Regularizados

	# Doc	Monto (S/) *
Total:	0	0,00

Nro. Secuencia	Tip. **	Acreedor/Girador	Tipo Doc.	Moneda	Monto *	Monto * (S/)	Boletín	F. Protesto	F. Venc.	F. Reg
----------------	---------	------------------	-----------	--------	---------	--------------	---------	-------------	----------	--------

\*\*PR: Protestos, CJ: Cobranza Judicial, MO: Moras, PP: Procesos Penales

## Detalle de Vencidos

## Comercio Exterior

Montos expresados en unidades de dólares

Muestra información reportada por la SUNAT desde el 07/02/2011

### Resumen por Ejercicio

Ejercicio	Actividad	Número de Operaciones	Importe USD *	N° Países	3 países con mayor número de operaciones
2024	IMPORTACIÓN	5	416.374,10	3	ITALY, TURKEY, UNITED STATES
2023	EXPORTACIÓN	24	3.277.330,97	5	ZAMBIA, CHILE, BRAZIL
	IMPORTACIÓN	65	2.787.097,96	14	CHINA, ITALY, UNITED STATES
2022	EXPORTACIÓN	24	4.463.281,56	5	CHILE, ZAMBIA, BRAZIL
	IMPORTACIÓN	69	2.003.482,15	12	UNITED STATES, ITALY, CHINA
2021	EXPORTACIÓN	12	2.214.903,78	5	ZAMBIA, CHILE, BRAZIL

2020	IMPORTACIÓN	48	2.198.173,32	11	ITALY, UNITED STATES, CHINA
	EXPORTACIÓN	12	1.433.676,16	4	ZAMBIA, CHILE, NAMIBIA
	IMPORTACIÓN	49	3.139.015,89	8	ITALY, UNITED STATES, AUSTRIA

## Resumen por Meses

Actividad	Ejercicio	Mes	Número de Operaciones	Importe USD *	N° Países	3 países con mayor número de operaciones	
EXPORTACIÓN	2023	NOVIEMBRE	4	886.056,66	3	CHILE,ZAMBIA,BRAZIL	
		OCTUBRE	1	20.380,38	3	ZAMBIA	
		SETIEMBRE	2	22.184,07	3	BRAZIL,SPAIN	
		AGOSTO	3	48.091,05	3	CHILE	
		JULIO	5	1.339.102,76	3	BRAZIL,CHILE,SOUTH AFRICA	
		JUNIO	1	302.430,00	3	CHILE	
		MAYO	4	420.257,66	3	ZAMBIA	
		ABRIL	1	48.434,24	3	ZAMBIA	
		MARZO	1	156.975,60	3	SOUTH AFRICA	
	2022	FEBRERO	2	33.418,55	3	ZAMBIA	
		DICIEMBRE	5	1.175.467,98	1	ZAMBIA,BRAZIL,CHILE	
		NOVIEMBRE	3	1.158.793,01	1	ZAMBIA,BRAZIL	
		OCTUBRE	2	105.291,59	1	CHILE	
		SETIEMBRE	2	84.152,74	1	CHILE	
		AGOSTO	3	937.178,83	1	CHILE,ZAMBIA	
		JULIO	3	616.166,09	1	CHILE,ZAMBIA	
		JUNIO	4	351.386,92	1	BRAZIL,CHILE,SOUTH AFRICA	
		MAYO	1	9.440,00	1	ZAMBIA	
	2021	ABRIL	1	25.404,40	1	PANAMA	
		DICIEMBRE	1	203.330,11	1	SOUTH AFRICA	
		NOVIEMBRE	1	39.374,34	1	ZAMBIA	
		OCTUBRE	1	79.792,57	1	ZAMBIA	
		SETIEMBRE	1	640.000,00	1	CHILE	
		JUNIO	2	231.833,44	1	ZAMBIA	
		MAYO	1	7.506,00	1	BRAZIL	
		ABRIL	3	944.700,39	1	CHILE,NAMIBIA,ZAMBIA	
		MARZO	1	61.659,73	1	ZAMBIA	
2020	FEBRERO	1	6.707,20	1	CHILE		
	DICIEMBRE	1	42.537,42	3	ZAMBIA		
	OCTUBRE	2	30.624,79	3	BRAZIL,CHILE		
	SETIEMBRE	2	29.468,43	3	CHILE,ZAMBIA		
	JULIO	1	48.420,12	3	ZAMBIA		
	FEBRERO	4	1.125.928,49	3	NAMIBIA,ZAMBIA,CHILE		
IMPORTACIÓN	2024	FEBRERO	3	346.797,87	3	ITALY,TURKEY,UNITED STATES	
		ENERO	2	69.576,23	1	ITALY	
	2023	DICIEMBRE	2	45.444,33	3	AUSTRIA,INDIA,UNITED STATES	
		NOVIEMBRE	5	521.533,14	4	ITALY,UNITED STATES,CHINA	
		OCTUBRE	7	316.358,54	7	AUSTRIA,ITALY,UNITED STATES	
		SETIEMBRE	6	280.983,37	5	CHINA,SPAIN,UNITED KINGDOM	
		AGOSTO	8	152.931,21	6	ITALY,CHINA,GERMANY	
		JULIO	4	200.787,91	3	ITALY,AUSTRIA,GERMANY	
		JUNIO	6	146.311,77	5	BRAZIL,CHINA,UNITED STATES	
		MAYO	7	217.898,22	5	CHINA,SOUTH AFRICA,GERMANY	
		ABRIL	6	340.371,76	5	GERMANY,UNITED STATES,ITALY	
		MARZO	8	492.211,64	6	CHINA,ITALY,UNITED STATES	
		FEBRERO	4	43.283,92	5	CHINA,GERMANY,ITALY	
		2022	ENERO	2	28.982,16	2	UNITED STATES,CHINA
			DICIEMBRE	10	259.199,44	6	CHINA,UNITED STATES,BRAZIL
			NOVIEMBRE	8	153.506,92	4	GERMANY,UNITED STATES,CANADA
			OCTUBRE	4	21.831,29	3	UNITED STATES,UNITED KINGDOM,ITALY
	SETIEMBRE		6	339.504,11	5	ITALY,UNITED STATES,CHINA	
	AGOSTO		7	69.177,84	4	UNITED STATES,ITALY,CHINA	
	JULIO		6	99.064,05	4	CHINA,ITALY,UNITED STATES	
	JUNIO		2	24.914,85	1	UNITED STATES	
	MAYO		7	290.173,90	4	CHINA,ITALY,UNITED STATES	
	ABRIL	5	232.817,34	4	ITALY,MALAYSIA,BRAZIL		

		MARZO	5	199.697,13	3	CHINA, UNITED STATES, ITALY
		FEBRERO	5	254.530,77	3	ITALY, UNITED STATES, CHINA
		ENERO	4	59.064,50	4	CHINA, GERMANY, ITALY
	2021	DICIEMBRE	1	15.359,91	1	ITALY
		NOVIEMBRE	3	89.931,82	3	UNITED KINGDOM, ITALY, UNITED STATES
		OCTUBRE	4	161.272,30	3	CHINA, SPAIN, UNITED STATES
		SETIEMBRE	4	120.340,41	4	CHINA, FRANCE, VIET NAM
		AGOSTO	4	109.573,97	4	UNITED STATES, AUSTRIA, CHINA
		JUNIO	9	748.360,02	4	ITALY, UNITED STATES, CHINA
		MAYO	3	20.578,56	2	CHINA, UNITED STATES
		ABRIL	2	23.066,11	1	ITALY
		MARZO	8	354.276,50	5	ITALY, MEXICO, TAIWAN
		FEBRERO	5	402.012,62	2	UNITED STATES, ITALY
		ENERO	5	153.401,12	4	ITALY, TAIWAN, AUSTRIA
	2020	DICIEMBRE	5	614.853,98	4	ITALY, MEXICO, BRAZIL
		NOVIEMBRE	6	321.294,54	4	ITALY, MEXICO, UNITED STATES
		OCTUBRE	3	107.662,64	2	ITALY, UNITED STATES
		SETIEMBRE	7	529.476,05	3	ITALY, UNITED STATES, AUSTRIA
		AGOSTO	5	160.921,90	5	ITALY, UNITED STATES, AUSTRIA
		JULIO	4	429.907,71	3	ITALY, UNITED STATES, GERMANY
		JUNIO	3	27.057,82	2	ITALY, UNITED STATES
		MAYO	1	168.811,69	1	ITALY
		ABRIL	3	147.623,08	2	ITALY, BRAZIL
		MARZO	3	222.464,21	2	ITALY, AUSTRIA
		FEBRERO	1	79.494,62	1	GERMANY
		ENERO	8	329.447,65	5	UNITED STATES, ITALY, AUSTRIA

## PUBLICACIÓN DIARIO "EL PERUANO"

## Reporte Otros Créditos

Institución	SET 2023		OCT 2023		NOV 2023		DIC 2023		ENE 2024		FEB 2024	
	Monto *	Dias V.	Monto *	Dias V.	Monto *	Dias V.	Monto *	Dias V.	Monto *	Dias V.	Monto *	Dias V.

Institución	MAR 2023		ABR 2023		MAY 2023		JUN 2023		JUL 2023		AGO 2023	
	Monto *	Dias V.	Monto *	Dias V.	Monto *	Dias V.	Monto *	Dias V.	Monto *	Dias V.	Monto *	Dias V.

## Reporte Otros Créditos por entidades

Sin Información