



# Reporte de Deudas

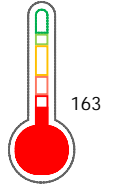
El reporte contiene solo los títulos seleccionados

- Información General
- Consulta Rápida
- Principales Acreedores
- Detalle Variación
- Posición Histórica
- Gráficos
- Rep. Vencidos
- Rep. SBS/Microf.
- SBS/Microf. Entidades
- Rectificaciones SBS
- Avalados/Avalistas
- Hechos de Importancia
- Documentos CCL
- Detalle de Vencidos
- Comercio Exterior
- Otros Créditos
- Otros Créd. Entidades
- Otros Rep. Negativos

RUC 20517911187 - CONSORCIO QUIRUFARMA M&J SOCIEDAD ANONIMA CERRADA - CONSORCIO QUIRUF

Fecha Proceso	Tipo Doc.	N. Doc.	Nota	Deuda Total *	Var.	Actual	Previo	12m
15/08/2024	RUC	20517911187	1.301	135,17	▲	●	●	●

Score Sentinel



Puntaje Muy Bajo

\* La persona consultada cuenta con los siguientes créditos e indicadores.

- Línea de Crédito
- Es Aval
- Buen Contribuyente SUNAT

## Sentinel Sabio

Bancarizado: SI

### Recomendación de Sentinel Sabio

Evaluación Crediticia



**RECHAZAR**  
Producto Générico

Detalle:

- Calificación Def, Dud, Per en los 12 meses

#### Cuota Estimada Mensual

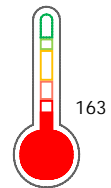
Según el cumplimiento de deudas reportadas

S/ 5,



### Score Experian

Puntaje Muy Bajo



Estadísticamente, en este nivel de score, 47 de 100 empresas podrían caer en incumplimiento en los próximos 12

## Información General

### Datos Principales

07/08/2024: Última actualización de información reportada por SUNAT

Razón Social:	CONSORCIO QUIRUFARMA M&J SOCIEDAD ANONIMA CERRADA - CONSORCIO QUIRUFAR		
Nombre Comercial:	CONSORCIO QUIRUFARMA M&J SAC		
Tipo de Contribuyente:	SOCIEDAD ANONIMA CERRADA		
Estado de Contribuyente:	ACTIVO	Condición del Contribuyente:	HABIDO
Inicio de Actividades:	29/12/2007		
Tamaño contribuyente:	PRINCIPAL	Dependencia:	INTENDENCIA LIMA PRICO
Actividad Económica Principal	VTA. MIN. PROD. FARMAC. Y ART. TOCADOR.		
Actividad Económica Secundaria 1	ALQUILER OTROS TIPOS MAQ.Y EQU	Actividad Económica Secundaria 2	-
Fecha Inscripción RRPP:	19/11/2007	Número de Partida Registral:	-
Folio:	-	Asiento:	-

Agente de retención

### Direcciones Registradas

Dirección	Fuente
JIRON CUZCO NRO 783 INT 502 LIMA - LIMA - LIMA	SUNAT - DOMICILIO FISCAL
JIRON PARURO NRO. 926 INT. 503 LIMA - LIMA - LIMA	SUNAT - DEPOSITO
JIRON PARURO NRO. 926 INT. 504 LIMA - LIMA - LIMA	SUNAT - DEPOSITO
JIRON PARURO NRO. 926 INT. 505 LIMA - LIMA - LIMA	SUNAT - DEPOSITO
JIRON PARURO CDA. NUEVE NRO. 926 INT. 331 LIMA - LIMA - LIMA (CRUCE JR PARURO Y CUZCO)	SUNAT - L. COMERCIAL
JIRON PARURO CDA.NUEVE NRO. 926 INT. 332 LIMA - LIMA - LIMA (CRUCE JR PARURO Y CUZCO)	SUNAT - L. COMERCIAL
JIRON ANTONIO MIRO QUESADA NRO. 817 URBANIZACION BARRIOS ALTOS LIMA - LIMA - LIMA	SUNAT - OF.ADMINIST.
CALLE 18 SUR NRO. 216 URBANIZACION CORPAC SAN ISIDRO - LIMA - LIMA	SUNAT - OF.ADMINIST.

### Representantes Legales

Nro Documento	Nombre de Representante	Act	Pre	12m	Fecha desde que ocupa Cargo	Cargo
40311118	ADCO ADCO SILVIA				19/11/2007	GERENTE GENERAL

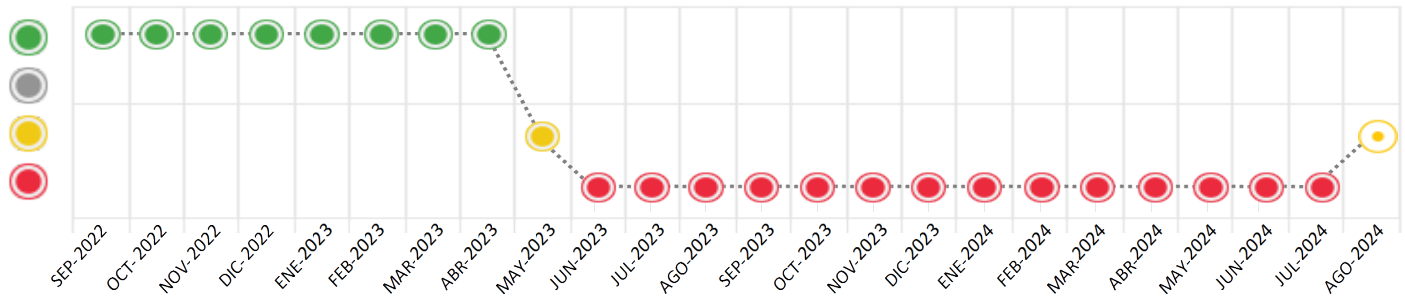
## Consulta Rápida

### Documento de identidad consultado

Fecha Proceso	Tipo Doc.	N. Doc.	Nombre o Raz. Social	Nota	Deuda Total *	Var.	Actual	Previo	12m
15/08/2024	RUC	20517911187	CONSORCIO QUIRUFARMA M&J SOCIEDAD ANONIMA CERRADA -	1.301	135,17				

Montos expresados en unidades de soles\*

Semáforos de los últimos 24 meses



Semáforo	Descripción
	No registra información de deudas
	Sin deudas vencidas
	Deudas con poco atraso*
	Deudas con atraso significativo*

\*Semáforo deuda menor: Deuda vencida menor S/ 100 personas naturales o menor S/ 500 personas jurídicas

Verde: 0 <= Sem. < 0.001  
 Amarillo: 0.001 <= Sem. <= 2  
 Rojo: 2 < Sem. <= 6

Variación	Descripción
	Variación Negativa: Retraso en los pagos
	Variación Positiva: Mejora en sus pagos
	Variación Porcentual Positiva: El monto total reportado por la SBS/Microfinanzas o número de instituciones financieras ha aumentado
	Variación Porcentual Negativa: El monto total reportado por la SBS/Microfinanzas o número de instituciones financieras ha disminuido
	Aproximadamente igual o igual

## Detalle de la deuda SBS/Microfinanzas

Entidad	Deuda Anterior			Deuda a AGO 2024				Rect. (1)	Disc.
	FEB 2024	MAY 2024	JUL 2024	Fecha Inf.	Calif. (2)	Monto *	Días Venc.		
BCP		88,57	47,19	30/06/2024	NOR	47,19			
BBVA	0,00	0,00	0,00	30/06/2024	NOR	0,00			
TOTAL		88,57	47,19			47,19			

(1) Ver detalle en el cuadro de Rectificaciones SBS

(2) NOR: Normal, CPP: Con Problemas Potenciales, DEF: Deficiente, DUD: Dudoso, PER: Pérdida, SCAL: Sin Calificación

## Detalle de la deuda de Otros Créditos

Entidad	Deuda Anterior			Deuda a AGO 2024				Disc.
	FEB 2024	MAY 2024	JUL 2024	Fecha Inf.	Calif. (2)	Monto	Días Venc.	
TOTAL								

(2) NOR: Normal, CPP: Con Problemas Potenciales, DEF: Deficiente, DUD: Dudoso, PER: Pérdida, SCAL: Sin Calificación

## Detalle de vencidos

# Doc	Fuente - Acreedor	Monto *	Días Venc.
	Documentos Impagos	87,98	821
2	CLARO SERVICIOS	87,98	821

## Utilización de Líneas de Crédito

Instituciones	**	Línea Aprobada	Línea No Utilizada	Línea Utilizada	% L. Uti.
BBVA	TOT		10.000,00		
TOTAL			10.000,00		0%

\*\*(TOT):Otras Tarjetas de Crédito

## Principales Acreedores

Montos expresados en unidades de soles\*

## Resumen de Deudas

Descripción de la Deuda	Monto *	Días
Deuda total SBS al 30/06/2024	47,19	
% Calificación normal	100,00	
Peor Calificación (2)	NOR	
Otros Créditos	0,00	****
Deuda vencida		
Documentos Impagos	87,98	821
Total deuda vencida	87,98	

## Detalle de deuda SBS/Microfinanzas

Institución SBS	Calif. (2)	Saldo *	% Ven.	Días Venc.	Rect.(1)
BCP	NOR	47,19	0,00		
BBVA	NOR	0,00	0,00		
Deuda Total SBS/MicroFinanzas		47,19	0		

## Detalle de Riesgos SBS/Microfinanzas

Concepto	Saldo *
Deuda Directa	47,19
Deuda Indirecta	0,00
Deuda Castigada	0,00
Deuda Total SBS/MicroFinanzas	47,19
Línea Tarj. Cred. No utilizada	10.000,00
Total Riesgo SBS/MicroFinanzas	10.047,19

## Detalle de deuda Otros Créditos

Empresa	Calif. (2)	Saldo *	% Ven.	Días Venc.	Disc.
Deuda Total Otros Créditos		0,00	0		

## Detalle de vencidos

# Doc	Fuente - Acreedor	Monto *	Días Venc.
	Documentos Impagos	87,98	821
2	CLARO SERVICIOS	87,98	821

## Detalle Variación

Montos expresados en unidades de soles\*

## Resumen de la variación

Descripción de la deuda	07/08/2024	15/08/2024	Variación
Score	2.603	1.301	-1.301
Nro. Entidades SBS/Microf.	2	2	0
Riesgo Total SBS/Microf. *	47,19	47,19	
Deuda Directa	47,19	47,19	0,00
Deuda Indirecta	0,00	0,00	0,00
Deuda Castigada	0,00	0,00	0,00

Variación del Riesgo Total SBS/Microf. *	Antes	15/08/2024	Variación
Último Mes	47,19	47,19	0,00
Último Trimestre	88,57	47,19	-41,38
Último Semestre	0,00	47,19	47,19
Último Año	0,00	47,19	47,19

Calificación SBS/Microf.	07/08/2024	15/08/2024	Variación
% NOR (Normal)	100.00	100.00	0.00
% CPP (Con Problemas Potenciales)	0.00	0.00	0.00
% DEF (Deficiente)	0.00	0.00	0.00
% DUD (Dudoso)	0.00	0.00	0.00
% PER (Pérdida)	0.00	0.00	0.00

Deuda vencida *	07/08/2024	15/08/2024	Variación
-----------------	------------	------------	-----------



Total deuda vencida	0,00	0,00	0,00
Deuda por Otros Créditos *	07/08/2024	15/08/2024	Variación
Total deuda otros créditos	0,00	0,00	0,00

Detalle de la variación			
Fuente - Acreedor *	07/08/2024	15/08/2024	Variación

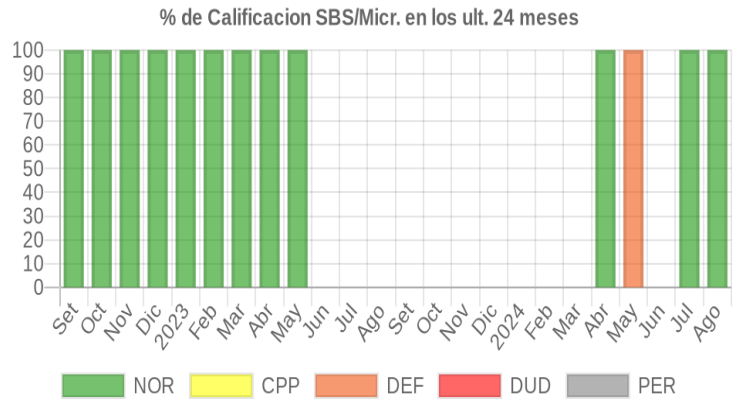
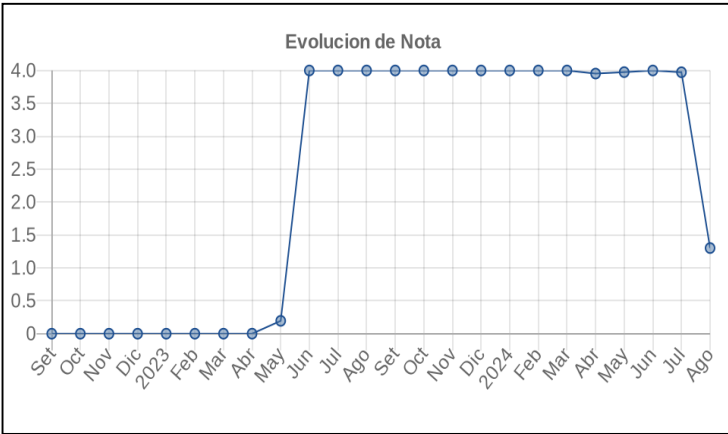
## Posición Histórica

Montos expresados en unidades de soles\*

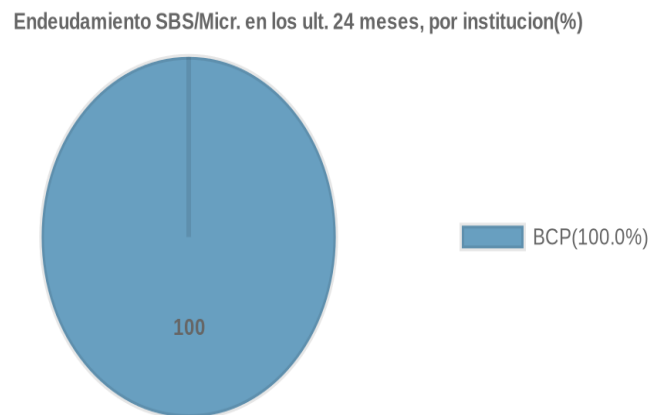
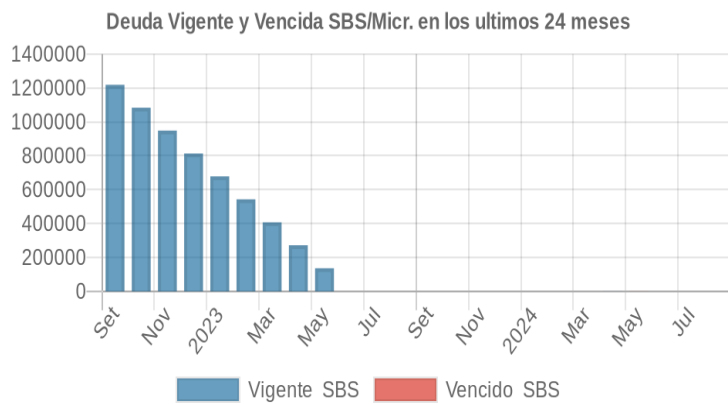
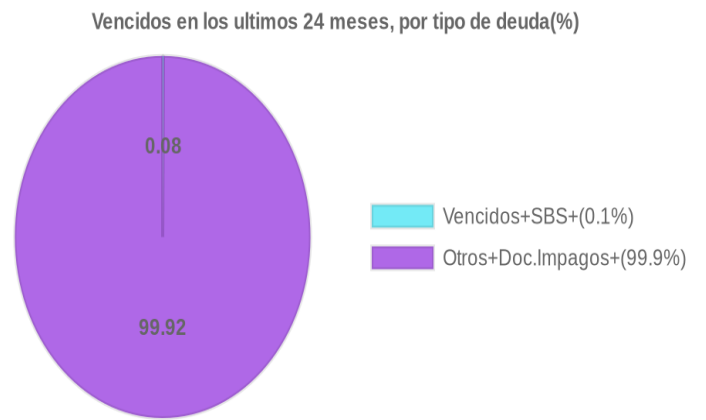
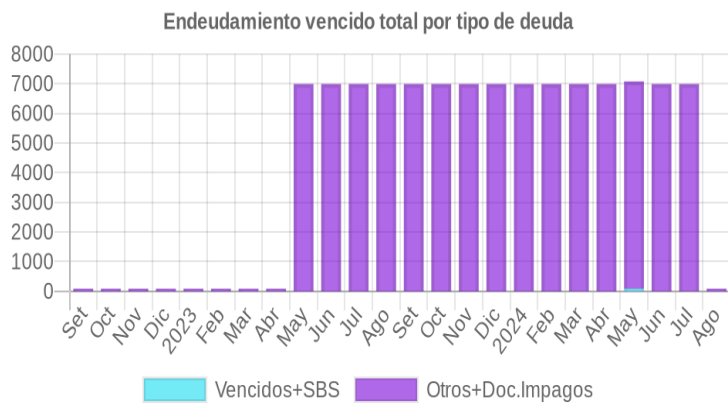
Fecha de Proceso	Sema. Actual	Sem. Riesgo	Var.	Superintendencia de Banca y Seguros (SBS/Microfinan.)				Otros Créditos	Otros Vencidos *				Ctas. Cerr./Anu.		Otros Repor. Negati.	
				# Enti.	Deuda Total *	% Cali. normal	Peor Califi. (2)		Deuda Vencida *	Protestos	Docs. Impagos	Deuda Tributaria	Deuda Laboral	Cta. Cte.		Tar. Créd.
15/08/2024	🟡	1.301	▲	2	47,19	100.00	NOR	0,00	0,00	0,00	87,98	0,00	0,00	0	0	0
07/08/2024	🟡	2.603	▲	2	47,19	100.00	NOR	0,00	0,00	0,00	87,98	0,00	0,00	0	0	0
22/07/2024	🔴	3.973	📊	2	47,19	100.00	NOR	0,00	0,00	0,00	6.987,98	0,00	0,00	0	0	0
15/07/2024	🔴	4.000	📊	1	0,00	0.00		0,00	0,00	0,00	6.987,98	0,00	0,00	0	0	0
21/06/2024	🔴	4.000	📊	1	0,00	0.00		0,00	0,00	0,00	6.987,98	0,00	0,00	0	0	0
13/06/2024	🔴	3.974	📊	2	88,57	0.00	DEF	88,57	0,00	0,00	6.987,98	0,00	0,00	0	0	0
21/05/2024	🔴	3.974	📊	2	88,57	0.00	DEF	88,57	0,00	0,00	6.987,98	0,00	0,00	0	0	0
20/05/2024	🔴	3.974	📊	2	88,57	0.00	DEF	88,57	0,00	0,00	6.987,98	0,00	0,00	0	0	0
22/04/2024	🔴	3.953	📊	2	82,98	100.00	NOR	0,00	0,00	0,00	6.987,98	0,00	0,00	0	0	0
15/04/2024	🔴	4.000	📊	1	0,00	0.00		0,00	0,00	0,00	6.987,98	0,00	0,00	0	0	0
21/03/2024	🔴	4.000	📊	1	0,00	0.00		0,00	0,00	0,00	6.987,98	0,00	0,00	0	0	0
15/03/2024	🔴	4.000	📊	1	0,00	0.00		0,00	0,00	0,00	6.987,98	0,00	0,00	0	0	0
21/02/2024	🔴	4.000	📊	1	0,00	0.00		0,00	0,00	0,00	6.987,98	0,00	0,00	0	0	0
16/02/2024	🔴	4.000	📊	1	0,00	0.00		0,00	0,00	0,00	6.987,98	0,00	0,00	0	0	0
21/01/2024	🔴	4.000	📊	1	0,00	0.00		0,00	0,00	0,00	6.987,98	0,00	0,00	0	0	0
19/01/2024	🔴	4.000	📊	1	0,00	0.00		0,00	0,00	0,00	6.987,98	0,00	0,00	0	0	0
22/12/2023	🔴	4.000	📊	1	0,00	0.00		0,00	0,00	0,00	6.987,98	0,00	0,00	0	0	0
18/12/2023	🔴	4.000	📊	1	0,00	0.00		0,00	0,00	0,00	6.987,98	0,00	0,00	0	0	0
23/11/2023	🔴	4.000	📊	1	0,00	0.00		0,00	0,00	0,00	6.987,98	0,00	0,00	0	0	0
17/11/2023	🔴	4.000	📊	1	0,00	0.00		0,00	0,00	0,00	6.987,98	0,00	0,00	0	0	0
23/10/2023	🔴	4.000	📊	1	0,00	0.00		0,00	0,00	0,00	6.987,98	0,00	0,00	0	0	0
13/10/2023	🔴	4.000	📊	1	0,00	0.00		0,00	0,00	0,00	6.987,98	0,00	0,00	0	0	0
21/09/2023	🔴	4.000	📊	1	0,00	0.00		0,00	0,00	0,00	6.987,98	0,00	0,00	0	0	0
18/09/2023	🔴	4.000	📊	1	0,00	0.00		0,00	0,00	0,00	6.987,98	0,00	0,00	0	0	0
24/08/2023	🔴	4.000	📊	1	0,00	0.00		0,00	0,00	0,00	6.987,98	0,00	0,00	0	0	0
15/08/2023	🔴	4.000	📊	2	0,00	0.00		0,00	0,00	0,00	6.987,98	0,00	0,00	0	0	0
11/08/2023	🔴	4.000	📊	2	0,00	0.00		0,00	0,00	0,00	6.987,98	0,00	0,00	0	0	0
24/07/2023	🔴	4.000	📊	2	0,00	0.00		0,00	0,00	0,00	6.987,98	0,00	0,00	0	0	0
17/07/2023	🔴	4.000	📊	2	0,00	0.00		0,00	0,00	0,00	6.987,98	0,00	0,00	0	0	0
22/06/2023	🔴	4.000	▼	2	0,00	0.00		0,00	0,00	0,00	6.987,98	0,00	0,00	0	0	0
16/06/2023	🟡	0.195	📊	2	135.864,79	100.00	NOR	0,00	0,00	0,00	6.987,98	0,00	0,00	0	0	0
22/05/2023	🟡	0.195	▼	2	135.864,79	100.00	NOR	0,00	0,00	0,00	6.987,98	0,00	0,00	0	0	0
15/05/2023	🟡	0.075	📊	2	271.523,98	100.00	NOR	0,00	0,00	0,00	6.987,98	0,00	0,00	0	0	0
05/05/2023	🟡	0.075	▼	2	271.523,98	100.00	NOR	0,00	0,00	0,00	6.987,98	0,00	0,00	0	0	0
24/04/2023	🟢	0.000	📊	2	271.523,98	100.00	NOR	0,00	0,00	0,00	87,98	0,00	0,00	0	0	0
14/04/2023	🟢	0.000	📊	2	407.102,94	100.00	NOR	0,00	0,00	0,00	87,98	0,00	0,00	0	0	0
22/03/2023	🟢	0.000	📊	2	407.102,94	100.00	NOR	0,00	0,00	0,00	87,98	0,00	0,00	0	0	0
20/03/2023	🟢	0.000	📊	2	542.536,09	100.00	NOR	0,00	0,00	0,00	87,98	0,00	0,00	0	0	0
24/02/2023	🟢	0.000	📊	2	542.536,09	100.00	NOR	0,00	0,00	0,00	87,98	0,00	0,00	0	0	0
21/02/2023	🟢	0.000	📊	2	542.536,09	100.00	NOR	0,00	0,00	0,00	87,98	0,00	0,00	0	0	0
23/01/2023	🟢	0.000	📊	2	677.856,37	100.00	NOR	0,00	0,00	0,00	87,98	0,00	0,00	0	0	0
20/01/2023	🟢	0.000	📊	2	813.082,11	100.00	NOR	0,00	0,00	0,00	87,98	0,00	0,00	0	0	0
22/12/2022	🟢	0.000	📊	2	813.082,11	100.00	NOR	0,00	0,00	0,00	87,98	0,00	0,00	0	0	0
19/12/2022	🟢	0.000	📊	2	948.176,92	100.00	NOR	0,00	0,00	0,00	87,98	0,00	0,00	0	0	0
23/11/2022	🟢	0.000	📊	2	948.176,92	100.00	NOR	0,00	0,00	0,00	87,98	0,00	0,00	0	0	0
18/11/2022	🟢	0.000	📊	2	1.083.188,27	100.00	NOR	0,00	0,00	0,00	87,98	0,00	0,00	0	0	0
26/10/2022	🟢	0.000	📊	2	1.083.188,27	100.00	NOR	0,00	0,00	0,00	87,98	0,00	0,00	0	0	0
24/10/2022	🟢	0.000	📊	2	1.083.188,27	100.00	NOR	0,00	0,00	0,00	87,98	0,00	0,00	0	0	0
19/10/2022	🟢	0.000	📊	2	1.218.061,62	100.00	NOR	0,00	0,00	0,00	87,98	0,00	0,00	0	0	0
22/09/2022	🟢	0.000	📊	2	1.218.061,62	100.00	NOR	0,00	0,00	0,00	87,98	0,00	0,00	0	0	0
12/09/2022	🟢	0.000	📊	2	1.352.811,69	100.00	NOR	0,00	0,00	0,00	87,98	0,00	0,00	0	0	0

## Gráficos

Montos expresados en unidades de soles\*



NOR: Normal, CPP: Con Problemas Potenciales, DEF: Deficiente, DUD: Dudoso, PER: Pérdida, SCAL: Sin Calificación



## Reporte de Vencidos

Montos expresados en unidades de soles\*

Fuente - Acreedor	MAY 2024			JUN 2024			JUL 2024			AGO 2024		
	# Docs.	Monto *	Dias V.	# Docs.	Monto *	Dias V.	# Docs.	Monto *	Dias V.	# Docs.	Monto *	Dias V.
Documentos Impagos												
CLARO SERVICIOS	2	87,98	745	2	87,98	775	2	87,98	80	2	87,98	82
MINISTERIO DE SALUD	1	6.900,00	658	1	6.900,00	688	1	6.900,00	71		0,00	
Total	3	6.987,98	745	3	6.987,98	775	3	6.987,98	80	2	87,98	82

Montos expresados en unidades de soles\*

Fuente - Acreedor	ENE 2024			FEB 2024			MAR 2024			ABR 2024		
	# Docs.	Monto *	Dias V.	# Docs.	Monto *	Dias V.	# Docs.	Monto *	Dias V.	# Docs.	Monto *	Dias V.
Documentos Impagos												
CLARO SERVICIOS	2	87,98	624	2	87,98	653	2	87,98	68	2	87,98	71
MINISTERIO DE SALUD	1	6.900,00	537	1	6.900,00	566	1	6.900,00	59	1	6.900,00	62
Total	3	6.987,98	624	3	6.987,98	653	3	6.987,98	68	3	6.987,98	71

Montos expresados en unidades de soles\*

Fuente - Acreedor	SET 2023			OCT 2023			NOV 2023			DIC 2023		
	# Docs.	Monto *	Dias V.	# Docs.	Monto *	Dias V.	# Docs.	Monto *	Dias V.	# Docs.	Monto *	Dias V.
Documentos Impagos												
CLARO SERVICIOS	2	87,98	501	2	87,98	532	2	87,98	56	2	87,98	59
MINISTERIO DE SALUD	1	6.900,00	414	1	6.900,00	445	1	6.900,00	47	1	6.900,00	50
Total	3	6.987,98	501	3	6.987,98	532	3	6.987,98	56	3	6.987,98	59

## Reporte SBS/Microfinanzas

Montos expresados en unidades de soles\*

Última fecha reportada por la SBS : 30/06/2024

ÚLTIMOS 6 MESES	MAR 2024 (SBS: FEB 2024)	ABR 2024 (SBS: MAR 2024)	MAY 2024 (SBS: ABR 2024)	JUN 2024 (SBS: MAY 2024)	JUL 2024 (SBS: JUN 2024)	AGO 2024 (SBS: JUN2024)
	NOR (Normal)	0.00	100.00	0.00	0.00	100.00
% Porcentaje CPP (Con Problemas Pote.)	0.00	0.00	0.00	0.00	0.00	0.00
de DEF (Deficiente)	0.00	0.00	100.00	0.00	0.00	0.00
Calificación DUD (Dudoso)	0.00	0.00	0.00	0.00	0.00	0.00
PER (Pérdida)	0.00	0.00	0.00	0.00	0.00	0.00

Institución	MAR 2024 (SBS: FEB 2024)		ABR 2024 (SBS: MAR 2024)		MAY 2024 (SBS: ABR 2024)		JUN 2024 (SBS: MAY 2024)		JUL 2024 (SBS: JUN 2024)		AGO 2024 (SBS: JUN2024)	
	Monto *	Dias V.	Monto *	Dias V.	Monto *	Dias V.	Monto *	Dias V.	Monto *	Dias V.	Monto *	Dias V.
BCP			82,98		88,57	31			47,19		47,19	
BBVA	0,00		0,00		0,00		0,00		0,00		0,00	
TOTAL	0,00		82,98		88,57	31	0,00		47,19		47,19	

Última fecha reportada por la SBS : 30/06/2024

Operación	MAR 2024 (SBS: FEB 2024)		ABR 2024 (SBS: MAR 2024)		MAY 2024 (SBS: ABR 2024)		JUN 2024 (SBS: MAY 2024)		JUL 2024 (SBS: JUN 2024)		AGO 2024 (SBS: JUN2024)	
	Monto *	Dias V.	Monto *	Dias V.	Monto *	Dias V.	Monto *	Dias V.	Monto *	Dias V.	Monto *	Dias V.
RESUMEN												
- Total Deuda			82,98		88,57	31			47,19		47,19	
- Total Vencido					88,57							
- % Vencido					100,00							
- Línea No Utilizada	10.000,00		10.000,00		10.000,00		10.000,00		10.000,00		10.000,00	
CREDITOS DIRECTOS												
- CRÉDITOS VIGENTES			82,98						47,19		47,19	
-- Mype: SobregirosCC									47,19		47,19	
-- Pyme: SobregirosCC			82,98									
- CRÉDITOS VENCIDOS					88,57	31						





-- Mype: SobregirosCC			88,57	31				
LINEA NO UTIL. Y CRED. NO DESEMB.								
- LinCredTarjetaCrédito	10.000,00	10.000,00	10.000,00		10.000,00	10.000,00	10.000,00	10.000,00

Montos expresados en unidades de soles\*

Última fecha reportada por la SBS : 30/06/2024

6 MESES ANTERIORES		SET 2023 (SBS: AGO 2023)	OCT 2023 (SBS: SET 2023)	NOV 2023 (SBS: OCT 2023)	DIC 2023 (SBS: NOV 2023)	ENE 2024 (SBS: DIC 2023)	FEB 2024 (SBS: ENE 2024)
% Porcentaje de Calificación	NOR (Normal)	0.00	0.00	0.00	0.00	0.00	0.00
	CPP (Con Problemas Pote.)	0.00	0.00	0.00	0.00	0.00	0.00
	DEF (Deficiente)	0.00	0.00	0.00	0.00	0.00	0.00
	DUD (Dudoso)	0.00	0.00	0.00	0.00	0.00	0.00
	PER (Pérdida)	0.00	0.00	0.00	0.00	0.00	0.00

Institución	SET 2023 (SBS: AGO 2023)		OCT 2023 (SBS: SET 2023)		NOV 2023 (SBS: OCT 2023)		DIC 2023 (SBS: NOV 2023)		ENE 2024 (SBS: DIC 2023)		FEB 2024 (SBS: ENE 2024)	
	Monto *	Dias V.	Monto *	Dias V.	Monto *	Dias V.	Monto *	Dias V.	Monto *	Dias V.	Monto *	Dias V.
BCP												
BBVA	0,00		0,00		0,00		0,00		0,00		0,00	
TOTAL	0,00		0,00		0,00		0,00		0,00		0,00	

Última fecha reportada por la SBS : 30/06/2024

Operación	SET 2023 (SBS: AGO 2023)		OCT 2023 (SBS: SET 2023)		NOV 2023 (SBS: OCT 2023)		DIC 2023 (SBS: NOV 2023)		ENE 2024 (SBS: DIC 2023)		FEB 2024 (SBS: ENE 2024)	
	Monto *	Dias V.	Monto *	Dias V.	Monto *	Dias V.	Monto *	Dias V.	Monto *	Dias V.	Monto *	Dias V.
RESUMEN												
- Línea No Utilizada	10.000,00		10.000,00		10.000,00		10.000,00		10.000,00		10.000,00	
LINEA NO UTIL. Y CRED. NO DESEMB.												
- LinCredTarjetaCrédito	10.000,00		10.000,00		10.000,00		10.000,00		10.000,00		10.000,00	

### Reporte SBS/Microfinanzas por entidades

Reportado por : BCP

Última fecha reportada por la SBS : 30/06/2024

Operación	MAR 2024 (SBS: FEB2024)		ABR 2024 (SBS: MAR2024)		MAY 2024 (SBS: ABR2024)		JUN 2024 (SBS: MAY2024)		JUL 2024 (SBS: JUN2024)		AGO 2024 (SBS: JUN2024)	
	Monto *	Dias V.	Monto *	Dias V.	Monto *	Dias V.	Monto *	Dias V.	Monto *	Dias V.	Monto *	Dias V.
Calificación (2)			NOR		DEF				NOR		NOR	
RESUMEN												
- Total Deuda			82,98		88,57	31			47,19		47,19	
- Total Vencido					88,57							
- % Vencido					100.00							
CREDITOS DIRECTOS												
- CRÉDITOS VIGENTES			82,98						47,19		47,19	
-- Mype: SobregirosCC									47,19		47,19	
-- Pyme: SobregirosCC			82,98									
- CRÉDITOS VENCIDOS					88,57	31						
-- Mype: SobregirosCC					88,57	31						

Última fecha reportada por la SBS : 30/06/2024

Operación	SET 2023 (SBS: AGO2023)		OCT 2023 (SBS: SET2023)		NOV 2023 (SBS: OCT2023)		DIC 2023 (SBS: NOV2023)		ENE 2024 (SBS: DIC2023)		FEB 2024 (SBS: ENE2024)	
	Monto *	Dias V.	Monto *	Dias V.	Monto *	Dias V.	Monto *	Dias V.	Monto *	Dias V.	Monto *	Dias V.
Calificación (2)												
RESUMEN												

Reportado por : BBVA



Última fecha reportada por la SBS : 30/06/2024

Operación	MAR 2024 (SBS: FEB2024)		ABR 2024 (SBS: MAR2024)		MAY 2024 (SBS: ABR2024)		JUN 2024 (SBS: MAY2024)		JUL 2024 (SBS: JUN2024)		AGO 2024 (SBS: JUN2024)	
	Monto *	Dias V.	Monto *	Dias V.	Monto *	Dias V.	Monto *	Dias V.	Monto *	Dias V.	Monto *	Dias V.
Calificación (2)	NOR		NOR		NOR		NOR		NOR		NOR	
RESUMEN												
- Línea No Utilizada	10.000,00		10.000,00		10.000,00		10.000,00		10.000,00		10.000,00	
LINEA NO UTIL. Y CRED. NO DESEMB.												
- LinCredTarjetaCrédito	10.000,00		10.000,00		10.000,00		10.000,00		10.000,00		10.000,00	

Última fecha reportada por la SBS : 30/06/2024

Operación	SET 2023 (SBS: AGO2023)		OCT 2023 (SBS: SET2023)		NOV 2023 (SBS: OCT2023)		DIC 2023 (SBS: NOV2023)		ENE 2024 (SBS: DIC2023)		FEB 2024 (SBS: ENE2024)	
	Monto *	Dias V.	Monto *	Dias V.	Monto *	Dias V.	Monto *	Dias V.	Monto *	Dias V.	Monto *	Dias V.
Calificación (2)	NOR		NOR		NOR		NOR		NOR		NOR	
RESUMEN												
- Línea No Utilizada	10.000,00		10.000,00		10.000,00		10.000,00		10.000,00		10.000,00	
LINEA NO UTIL. Y CRED. NO DESEMB.												
- LinCredTarjetaCrédito	10.000,00		10.000,00		10.000,00		10.000,00		10.000,00		10.000,00	

### Rectificaciones SBS

Entidad	Periodo SBS	Cuenta	Concepto Rectificación	Dice	Debe Decir
---------	-------------	--------	------------------------	------	------------

### Aval/Codeudor

Montos expresados en unidades de soles\*

Es Avalista de:				Información reportada por la SBS al 31/05/2024		
Tipo Doc	Nro Documento	Nombre/Razón Social	Act	Pre	12m	
DNI	40311118	ADCO ADCO SILVIA	<input checked="" type="checkbox"/>	<input checked="" type="checkbox"/>	<input checked="" type="checkbox"/>	
Institución SBS			Calif. (2)	Saldo *		
BANCO BBVA PERÚ			NOR	19.797.016,17		

Montos expresados en unidades de soles\*

Quiénes lo Avalan:				Información reportada por la SBS al 31/05/2024		
Tipo Doc	Nro Documento	Nombre/Razón Social	Act	Pre	12m	

Montos expresados en unidades de soles\*

Es Avalista de:				Información Reportada por Entidades de Microfinanzas / Otros Créditos		
Tipo Doc	Nro Documento	Nombre/Razón Social	Act	Pre	12m	

Montos expresados en unidades de soles\*

Quiénes lo Avalan:				Información Reportada por Entidades de Microfinanzas / Otros Créditos		
Tipo Doc	Nro Documento	Nombre/Razón Social	Act	Pre	12m	

### Documentos Protestados como Deudor/Aceptante

Montos expresados en unidades\*

Reportado por la Cámara de Comercio de Lima (CCL)

## Documentos Protestados sin Regularizar

	# Doc	Monto (S/) *	Max Días Venc.
Total:	0	0,00	

Tipo de Cambio 3.717

Nro. Secuencia	Tip. Reg. **	Acreedor/Girador	Tipo Doc.	Moneda	Monto *	Monto * (S/)	Boletín	F. Protesto	F. Venc.	Días Venc.
----------------	--------------	------------------	-----------	--------	---------	--------------	---------	-------------	----------	------------

\*\*PR: Protestos, CJ: Cobranza Judicial, MO: Moras, PP: Procesos Penales

Montos expresados en unidades\*

Reportado por la Cámara de Comercio de Lima (CCL)

## Documentos Protestados Regularizados

	# Doc	Monto (S/) *
Total:	0	0,00

Nro. Secuencia	Tip. Reg. **	Acreedor/Girador	Tipo Doc.	Moneda	Monto *	Monto * (S/)	Boletín	F. Protesto	F. Venc.	F. Reg
----------------	--------------	------------------	-----------	--------	---------	--------------	---------	-------------	----------	--------

\*\*PR: Protestos, CJ: Cobranza Judicial, MO: Moras, PP: Procesos Penales

## Detalle de Vencidos

## Documentos Impagos

Montos expresados en unidades\*

	# Doc	Monto (S/) *	Max Días Venc.
Total:	2	87,98	821

Se muestran los 10 primeros documentos ordenados por Fecha de Vencimiento, del más reciente al más antiguo

Tipo de Cambio 3.717

Nombre del Acreedor de la Obligación	Tipo Comprobante/ Concepto	Nro Comprobante	Condición Deuda	Moneda	Monto *	Monto * (S/)	F. Venc.
CLARO SERVICIOS	Factura	44717213	MOROSIDAD	S/.	64,92	64,92	17/05/2022
CLARO SERVICIOS	Factura	44717213	MOROSIDAD	S/.	23,06	23,06	17/05/2022

## Comercio Exterior

Montos expresados en unidades de dólares

Muestra información reportada por la SUNAT desde el 07/02/2011

## Resumen por Ejercicio

Ejercicio	Actividad	Número de Operaciones	Importe USD *	N° Países	3 países con mayor número de operaciones
-----------	-----------	-----------------------	---------------	-----------	--

## Resumen por Meses

Actividad	Ejercicio	Mes	Número de Operaciones	Importe USD *	N° Países	3 países con mayor número de operaciones
-----------	-----------	-----	-----------------------	---------------	-----------	--

## PUBLICACIÓN DIARIO "EL PERUANO"

## Reporte Otros Créditos

Institución	MAR 2024		ABR 2024		MAY 2024		JUN 2024		JUL 2024		AGO 2024	
	Monto *	Dias V.	Monto *	Dias V.	Monto *	Dias V.	Monto *	Dias V.	Monto *	Dias V.	Monto *	Dias V.

Institución	SET 2023		OCT 2023		NOV 2023		DIC 2023		ENE 2024		FEB 2024	
	Monto *	Dias V.	Monto *	Dias V.	Monto *	Dias V.	Monto *	Dias V.	Monto *	Dias V.	Monto *	Dias V.

## Reporte Otros Créditos por entidades

Sin Información