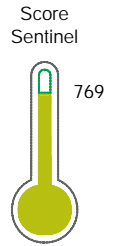


El reporte contiene solo los títulos seleccionados

- Información General
- Consulta Rápida
- Principales Acreedores
- Detalle Variación
- Posición Histórica
- Gráficos
- Rep. Vencidos
- Rep. SBS/Microf.
- SBS/Microf. Entidades
- Rectificaciones SBS
- Avalados/Avalistas
- Hechos de Importancia
- Documentos CCL
- Detalle de Vencidos
- Comercio Exterior
- Otros Créditos
- Otros Créd. Entidades
- Otros Rep. Negativos

RUC 20414989277 - TELEATENTO DEL PERU S.A.C.

Fecha Proceso	Tipo Doc.	N. Doc.	Nota	Deuda Total *	Var.	Actual	Previo	12m
12/01/2022	RUC	20414989277	0.001	61.095.331,78	▼	●	●	●



Riesgo Bajo

* La persona consultada cuenta con los siguientes créditos e indicadores.

☰ Línea de Crédito

Sentinel Sabio

🏠 Bancarizado: SI

Recomendación de Sentinel Sabio

Evaluación Crediticia



APROBAR
Producto Genérico

Detalle:

- Cumple con todas las reglas de evaluación

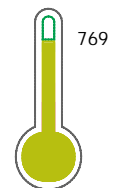
Cuota Estimada Mensual

S/ 2696255,



Score Sentinel

Nivel de Riesgo



Riesgo Bajo

Recomendación:

En este nivel de riesgo, 9 de 100 empresas podrían caer en incumplimiento en los próximos 12 meses

Información General

Datos Principales

25/11/2021: Última actualización de información reportada por SUNAT

Razón Social:	TELEATENTO DEL PERU S.A.C.		
Nombre Comercial:	TELEATENTO DEL PERU S.A.C.		
Tipo de Contribuyente:	SOCIEDAD ANONIMA CERRADA		
Estado de Contribuyente:	ACTIVO	Condición del Contribuyente:	HABIDO
Inicio de Actividades:	01/09/1998		
Tamaño contribuyente:	PRINCIPAL	Dependencia:	I.PRICO NACIONAL
Actividad Económica Principal	OTRAS ACTIVIDADES EMPRESARIALES NCP.		
Actividad Económica Secundaria 1	-	Actividad Económica Secundaria 2	-
Fecha Inscripción RRPP:	26/08/1998	Número de Partida Registral:	-
Folio:	-	Asiento:	1A

Agente de retención

Direcciones Registradas

Dirección	Fuente
AVENIDA LA MOLINA NRO 190 ASC. SANTA ANITA BAJA ATE - LIMA - LIMA	SUNAT - DOMICILIO FISCAL
AVENIDA LA MOLINA NRO. 190 URBANIZACION LA MOLINA ATE - LIMA - LIMA (TABACALERA NACIONAL S.A.A.)	SUNAT - L. COMERCIAL
AVENIDA MAQUINARIAS NRO. 6015 CARMEN DE LA LEGUA REYNOSO - PROV. CONST. DEL CALLAO - CALLAO	SUNAT - L. COMERCIAL

Representantes Legales

Nro Documento	Nombre de Representante	Act	Pre	12m	Fecha desde que ocupa Cargo	Cargo
000797866	RESTREPO HERNANDEZ CRISTIAN				23/10/2019	APODERADO
001347050	VARANGOT IGNACIO				05/08/2020	GERENTE GENERAL
07621321	MEDINA CHIRINOS MARIA MARGARITA				21/09/2011	APODERADO
40411593	SALAS SOTELO PEDRO JESUS				02/07/2018	APODERADO

Empresas Relacionadas a:

RESTREPO HERNANDEZ CRISTIAN

Ruc	Razón Social	Semáforos			Fecha desde que ocupa Cargo	Cargo	Estado
		Act	Pre	12m			
20161950069	UNILABS PATHOLOGY DIAGNOSTICS SERVICES S.A.C.				14/05/2018	APODERADO	ACTIVO
20299942423	UNILABS LABORATORY DIAGNOSTICS SERVICES S.A.				03/11/2017	APODERADO	ACTIVO
20505359675	INTERCONEXION ELECTRICA S.A E.S.P. SUCURSAL DEL PERU EN LIQUID				18/12/2013	LIQUIDADOR	BAJA DEFINITIVA
20506516146	LABORATORIO DE TOXICOLOGIA SA LABTOX				15/12/2017	APODERADO	BAJA DE OFICIO
20507994505	UNILABS PRODUCTION SERVICES S.A.C.				03/11/2017	APODERADO	ACTIVO
20513475366	LABORATORIO CLINICO AUTONOMO S.A.C.				15/12/2017	APODERADO	BAJA DE OFICIO
20513591781	LABORATORIO EXPRESS S.A.C.				03/11/2017	APODERADO	BAJA DEFINITIVA
20513851368	UNILABS BUSINESS SERVICES S.A.C.				03/11/2017	APODERADO	ACTIVO
20522681505	LABORATORIO BACTERIOLOGICO DEL PERU S.A.C				06/11/2017	APODERADO	BAJA DEFINITIVA
20523218671	INTRALAB S.A.C				03/11/2017	APODERADO	BAJA DE OFICIO
20554862986	UNITED LABORATORIES PERU S.A.C.				01/12/2017	APODERADO	ACTIVO

20565500971	UNILABS BANCO DE SANGRE S.A.C.			01/12/2017	APODERADO	ACTIVO
20600952600	AYAX SERVICIOS EMPRESARIALES S.A.C.			03/11/2017	APODERADO	BAJA DEFINITIVA
20600954831	UNILABS PERU S.A.C.			01/12/2017	APODERADO	ACTIVO

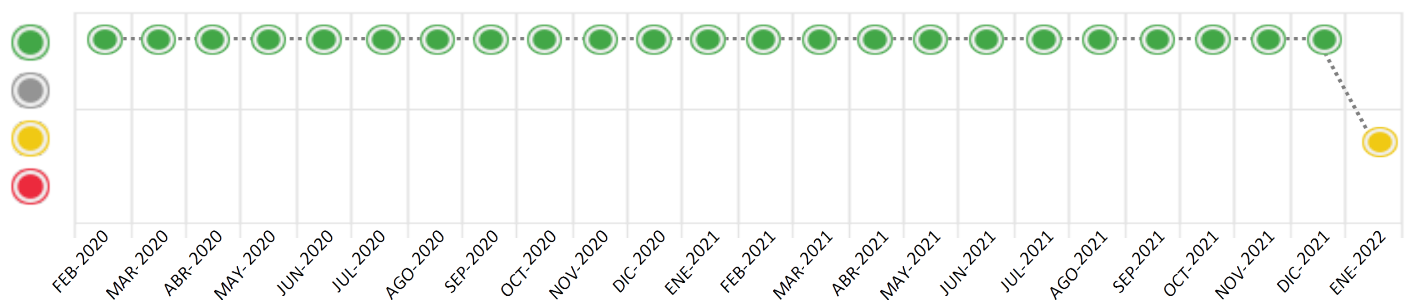
Consulta Rápida

Documento de identidad consultado

Fecha Proceso	Tipo Doc.	N. Doc.	Nombre o Raz. Social	Nota	Deuda Total *	Var.	Actual	Previo	12m
12/01/2022	RUC	20414989277	TELEATENTO DEL PERU S.A.C.	0.001	61.095.331,78				

Montos expresados en unidades de soles*

Semáforos de los últimos 24 meses



Semáforo	Descripción
	No registra información de deudas
	Minimo Riesgo: Sin deudas vencidas
	Mediano Riesgo: Deudas con poco atraso*
	Alto Riesgo: Deudas con atraso significativo*

*Semáforo deuda menor: Deuda vencida menor S/ 100 personas naturales o menor S/ 500 personas jurídicas

Verde: $0 \leq \text{Sem.} < 0.001$
 Amarillo: $0.001 \leq \text{Sem.} \leq 2$
 Rojo: $2 < \text{Sem.} \leq 6$

Variación	Descripción
	Variación Negativa: La nueva información reportada ha incrementado tu riesgo crediticio
	Variación Positiva: La nueva información ha mejorado tu posición de riesgo
	Variación Porcentual Positiva: El monto total reportado por la SBS/Microfinanzas o número de instituciones financieras ha aumentado
	Variación Porcentual Negativa: El monto total reportado por la SBS/Microfinanzas o número de instituciones financieras ha disminuido
	Aproximadamente igual o igual

Detalle de la deuda SBS/Microfinanzas

Entidad	Deuda Anterior			Deuda a ENE 2022				Rect. (1)	Disc.
	JUL 2021	OCT 2021	DIC 2021	Fecha Inf.	Calif. (2)	Monto *	Días Venc.		
BBVA	35.076.997,21	34.161.335,71	34.142.652,74	30/11/2021	NOR	34.142.652,74			
BCO SANTANDER PERU	5.433.484,75	9.720.153,40	16.518.764,60	30/11/2021	NOR	16.518.764,60			
SCOTIABANK	11.550.636,88	10.656.190,64	10.397.848,83	30/11/2021	NOR	10.397.848,83			
BCP	0,00	0,00	0,00	30/11/2021	NOR	0,00			
INTERBANK	3.359.575,17	3.019.834,17							
TOTAL	55.420.694,01	57.557.513,92	61.059.266,17			61.059.266,17			

(1) Ver detalle en el cuadro de Rectificaciones SBS

(2) NOR: Normal, CPP: Con Problemas Potenciales, DEF: Deficiente, DUD: Dudoso, PER: Pérdida, SCAL: Sin Calificación

Detalle de la deuda de Otros Créditos

Entidad	Deuda Anterior			Deuda a ENE 2022				Disc.
	JUL 2021	OCT 2021	DIC 2021	Fecha Inf.	Calif. (2)	Monto	Días Venc.	
TOTAL								

(2) NOR: Normal, CPP: Con Problemas Potenciales, DEF: Deficiente, DUD: Dudoso, PER: Pérdida, SCAL: Sin Calificación

Detalle de vencidos

# Doc	Fuente - Acreedor	Monto *	Días Venc.
	Protestos Sin Regularizar	35.640,01	82
1	EFFECTIVA SALUD S.A.C.	35.640,01	82
	Documentos Impagos	425,60	386
1	HIDRANDINA	425,60	386

Utilización de Líneas de Crédito

Instituciones	**	Línea Aprobada	Línea No Utilizada	Línea Utilizada	% L. Uti.
BBVA	TOT		317.488,21		
SCOTIABANK	PRE		3.291.733,25		
SCOTIABANK	AVF		30.992.419,78		
TOTAL			34.601.641,24		0%

**(PRE): Préstamos, (AVF): Avalos y Fianzas, (TOT): Otras Tarjetas de Crédito

Principales Acreedores

Montos expresados en unidades de soles*

Resumen de Deudas

Descripción de la Deuda	Monto *	Días
Deuda total SBS al 30/11/2021	61.059.266,17	
% Calificación normal	100,00	
Peor Calificación (2)	NOR	
Otros Créditos	0,00	****
Deuda vencida		
Protestos Sin Regularizar	35.640,01	82
Documentos Impagos	425,60	386
Total deuda vencida	36.065,61	

Detalle de deuda SBS/Microfinanzas

Institución SBS	Calif. (2)	Saldo *	% Ven.	Días Venc.	Rect.(1)
BBVA	NOR	34.142.652,74	0.00		
BCO SANTANDER PERU	NOR	16.518.764,60	0.00		
SCOTIABANK	NOR	10.397.848,83	0.00		
BCP	NOR	0,00	0.00		
Deuda Total SBS/MicroFinanzas		61.059.266,17	0		

Detalle de Riesgos SBS/Microfinanzas

Concepto	Saldo *
Deuda Directa	1.410.689,31
Deuda Indirecta	59.648.576,86
Deuda Castigada	0,00
Deuda Total SBS/MicroFinanzas	61.059.266,17
Línea Tarj.Cred. No utilizada	317.488,21
Total Riesgo SBS/MicroFinanzas	61.376.754,38

Detalle de deuda Otros Créditos

Empresa	Calif. (2)	Saldo *	% Ven.	Días Venc.	Disc.
Deuda Total Otros Créditos		0,00	0		

Detalle de vencidos

# Doc	Fuente - Acreedor	Monto *	Días Venc.
	Protestos Sin Regularizar	35.640,01	82
1	EFFECTIVA SALUD S.A.C.	35.640,01	82
	Documentos Impagos	425,60	386
1	HIDRANDINA	425,60	386

Detalle Variación

Montos expresados en unidades de soles*

Resumen de la variación

Descripción de la deuda	21/12/2021	12/01/2022	Variación
Score	0.000	0.001	0.000
Nro. Entidades SBS/Microf.	4	4	0
Riesgo Total SBS/Microf. *	61.059.266,17	61.059.266,17	
Deuda Directa	1.410.689,31	1.410.689,31	0,00
Deuda Indirecta	59.648.576,86	59.648.576,86	0,00
Deuda Castigada	0,00	0,00	0,00

Variación del Riesgo Total SBS/Microf. *	Antes	12/01/2022	Variación
Último Mes	61.059.266,17	61.059.266,17	0,00
Último Trimestre	57.557.513,92	61.059.266,17	3.501.752,25
Último Semestre	55.420.694,01	61.059.266,17	5.638.572,16
Último Año	61.948.841,23	61.059.266,17	-889.575,06

Calificación SBS/Microf.	21/12/2021	12/01/2022	Variación
% NOR (Normal)	100.00	100.00	
% CPP (Con Problemas Potenciales)	0.00	0.00	0.00
% DEF (Deficiente)	0.00	0.00	0.00
% DUD (Dudoso)	0.00	0.00	0.00
% PER (Pérdida)	0.00	0.00	0.00

Deuda vencida *	21/12/2021	12/01/2022	Variación
Total deuda vencida	0,00	0,00	0,00

Deuda por Otros Créditos *	21/12/2021	12/01/2022	Variación
Total deuda otros créditos	0,00	0,00	0,00

Detalle de la variación

Fuente - Acreedor *	21/12/2021	12/01/2022	Variación
---------------------	------------	------------	-----------

Posición Histórica

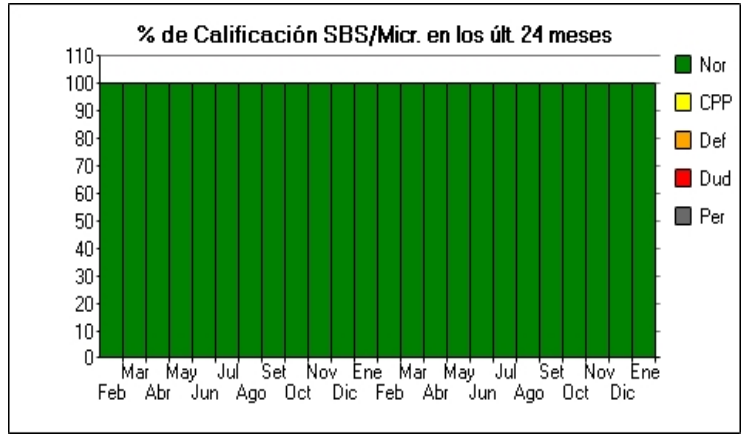
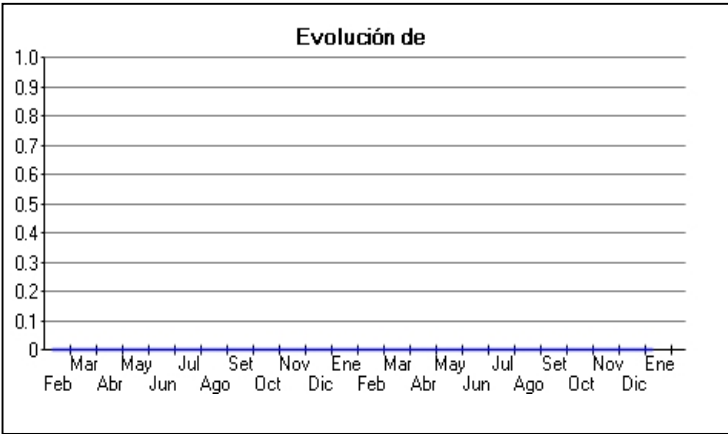
Montos expresados en unidades de soles*

Fecha de Proceso	Sema. Actual	Sem. Riesgo	Var.	Superintendencia de Banca y Seguros (SBS/Microfinan.)				Otros Créditos	Otros Vencidos *				Ctas. Cerr./Anu.		Otros Repor. Negati.	
				# Enti.	Deuda Total *	% Cali. normal	Peor Califi.(2)		Deuda Vencida *	Protestos	Docs. Impagos	Deuda Tributaria	Deuda Laboral	Cta. Cte.		Tar. Créd.
12/01/202	●	0.001	▼	4	61.059.266,17	100.00	NOR	0,00	0,00	35.640,01	425,60	0,00	0,00	0	0	0
21/12/202	●	0.000	⊘	4	61.059.266,17	100.00	NOR	0,00	0,00	35.640,01	425,60	0,00	0,00	0	0	0
20/12/202	●	0.000	⊘	5	62.068.413,83	100.00	NOR	0,00	0,00	35.640,01	425,60	0,00	0,00	0	0	0
15/12/202	●	0.000	⊘	5	62.068.413,83	100.00	NOR	0,00	0,00	0,00	425,60	0,00	0,00	0	0	0
30/11/202	●	0.000	⊘	5	62.068.413,83	100.00	NOR	0,00	0,00	0,00	404,30	0,00	0,00	0	0	0
23/11/202	●	0.000	⊘	5	62.068.413,83	100.00	NOR	0,00	0,00	0,00	0,00	0,00	0,00	0	0	0
22/10/202	●	0.000	⊘	5	57.557.513,92	100.00	NOR	0,00	0,00	0,00	0,00	0,00	0,00	0	0	0
30/09/202	●	0.000	⊘	5	58.480.744,14	100.00	NOR	0,00	0,00	0,00	0,00	0,00	0,00	0	0	0
23/09/202	●	0.000	⊘	5	58.480.744,14	100.00	NOR	0,00	0,00	0,00	0,00	0,00	0,00	0	0	0
23/08/202	●	0.000	⊘	5	57.246.593,84	100.00	NOR	0,00	0,00	0,00	0,00	0,00	0,00	0	0	0
24/07/202	●	0.000	⊘	5	55.420.694,01	100.00	NOR	0,00	0,00	0,00	0,00	0,00	0,00	0	0	0
30/06/202	●	0.000	⊘	4	55.803.038,14	100.00	NOR	0,00	0,00	0,00	0,00	0,00	0,00	0	0	0
23/06/202	●	0.000	⊘	4	55.803.038,14	100.00	NOR	0,00	0,00	0,00	1.189,00	0,00	0,00	0	0	0
24/05/202	●	0.000	⊘	4	54.571.460,29	100.00	NOR	0,00	0,00	0,00	1.189,00	0,00	0,00	0	0	0
23/04/202	●	0.000	⊘	4	52.960.340,37	100.00	NOR	0,00	0,00	0,00	1.189,00	0,00	0,00	0	0	0
05/04/202	●	0.000	⊘	4	62.139.652,59	100.00	NOR	0,00	0,00	0,00	1.189,00	0,00	0,00	0	0	0
25/03/202	●	0.000	⊘	4	62.139.652,59	100.00	NOR	0,00	0,00	0,00	1.100,70	0,00	0,00	0	0	0
13/03/202	●	0.000	⊘	4	66.693.643,80	100.00	NOR	0,00	0,00	0,00	1.100,70	0,00	0,00	0	0	0
26/02/202	●	0.000	⊘	4	66.693.643,80	100.00	NOR	0,00	0,00	0,00	990,60	0,00	0,00	0	0	0
11/02/202	●	0.000	⊘	4	61.948.841,23	100.00	NOR	0,00	0,00	0,00	990,60	0,00	0,00	0	0	0
23/01/202	●	0.000	⊘	4	61.948.841,23	100.00	NOR	0,00	0,00	0,00	880,55	0,00	0,00	0	0	0
15/01/202	●	0.000	⊘	4	62.767.397,11	100.00	NOR	0,00	0,00	0,00	880,55	0,00	0,00	0	0	0
14/01/202	●	0.000	⊘	4	62.767.397,11	100.00	NOR	0,00	0,00	0,00	770,45	0,00	0,00	0	0	0
22/12/202	●	0.000	⊘	4	62.767.397,11	100.00	NOR	0,00	0,00	0,00	770,45	0,00	0,00	0	0	0
04/12/202	●	0.000	⊘	4	74.490.866,20	100.00	NOR	0,00	0,00	0,00	770,45	0,00	0,00	0	0	0
25/11/202	●	0.000	⊘	4	74.490.866,20	100.00	NOR	0,00	0,00	0,00	0,00	0,00	0,00	0	0	0
24/10/202	●	0.000	⊘	4	84.546.147,03	100.00	NOR	0,00	0,00	0,00	0,00	0,00	0,00	0	0	0
15/10/202	●	0.000	⊘	4	64.881.863,84	100.00	NOR	0,00	0,00	0,00	0,00	0,00	0,00	0	0	0
01/10/202	●	0.000	⊘	4	64.881.863,84	100.00	NOR	0,00	0,00	0,00	24.767,75	0,00	0,00	0	0	0
28/09/202	●	0.000	⊘	4	64.881.863,84	100.00	NOR	0,00	0,00	0,00	24.329,64	0,00	0,00	0	0	0
25/09/202	●	0.000	⊘	4	66.079.243,71	100.00	NOR	0,00	0,00	0,00	24.329,64	0,00	0,00	0	0	0
01/09/202	●	0.000	⊘	4	66.079.243,71	100.00	NOR	0,00	0,00	0,00	1.964,79	0,00	0,00	0	0	0
24/08/202	●	0.000	⊘	4	66.079.243,71	100.00	NOR	0,00	0,00	0,00	1.963,13	0,00	0,00	0	0	0
11/08/202	●	0.000	⊘	4	60.065.450,85	100.00	NOR	0,00	0,00	0,00	1.963,13	0,00	0,00	0	0	0
06/08/202	●	0.000	⊘	4	60.065.450,85	100.00	NOR	0,00	0,00	9.153,53	1.963,13	0,00	0,00	0	0	0
05/08/202	●	0.000	⊘	4	60.065.450,85	100.00	NOR	0,00	0,00	9.153,53	1.963,13	0,00	0,00	0	0	0
03/08/202	●	0.000	⊘	4	60.065.450,85	100.00	NOR	0,00	0,00	9.153,53	1.557,18	0,00	0,00	0	0	0
31/07/202	●	0.000	⊘	4	60.065.450,85	100.00	NOR	0,00	0,00	9.130,16	1.553,87	0,00	0,00	0	0	0
24/07/202	●	0.000	⊘	4	60.065.450,85	100.00	NOR	0,00	0,00	0,00	1.553,87	0,00	0,00	0	0	0

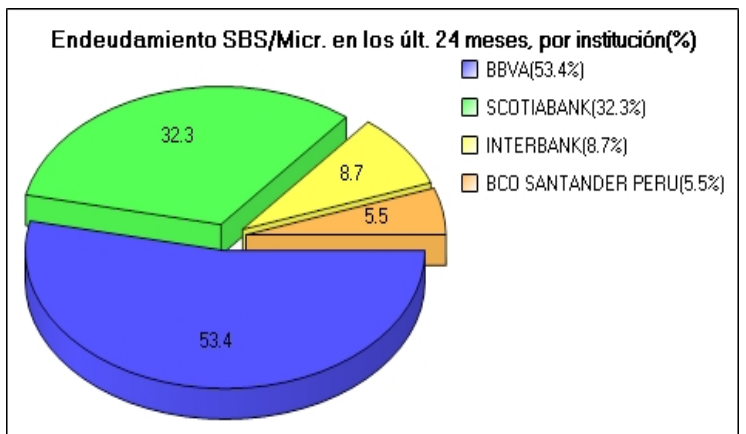
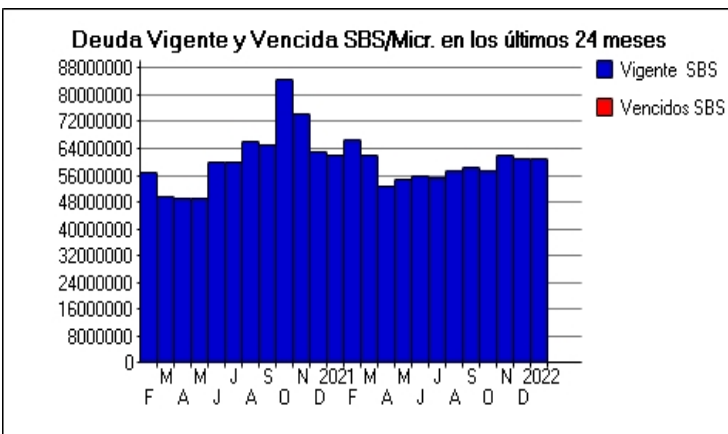
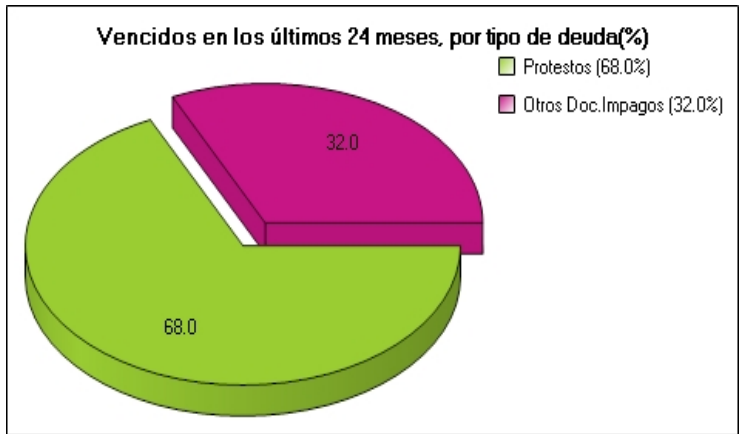
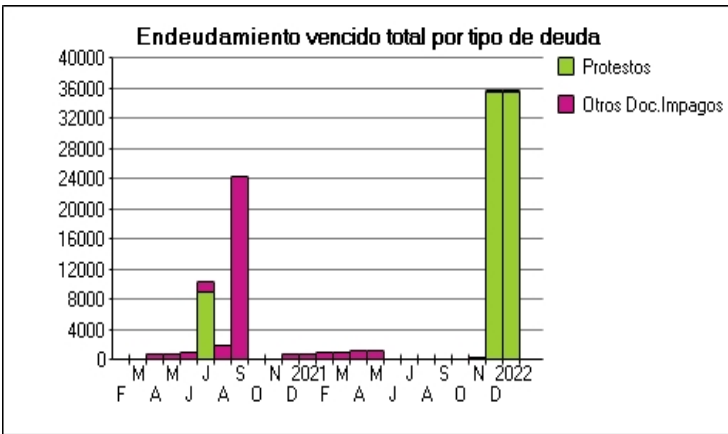
07/07/202	●	0.000	☰	4	59.743.870,05	100.00	NOR	0,00	0,00	0,00	1.553,87	0,00	0,00	0	0	0
23/06/202	●	0.000	☰	4	59.743.870,05	100.00	NOR	0,00	0,00	0,00	960,81	0,00	0,00	0	0	0
02/06/202	●	0.000	☰	4	49.217.954,62	100.00	NOR	0,00	0,00	0,00	960,81	0,00	0,00	0	0	0
25/05/202	●	0.000	☰	4	49.217.954,62	100.00	NOR	0,00	0,00	0,00	745,49	0,00	0,00	0	0	0
04/05/202	●	0.000	☰	4	48.892.364,57	100.00	NOR	0,00	0,00	0,00	745,49	0,00	0,00	0	0	0
27/04/202	●	0.000	☰	4	48.892.364,57	100.00	NOR	0,00	0,00	0,00	756,72	0,00	0,00	0	0	0
21/04/202	●	0.000	☰	4	49.840.230,58	100.00	NOR	0,00	0,00	0,00	756,72	0,00	0,00	0	0	0
02/04/202	●	0.000	☰	4	49.840.230,58	100.00	NOR	0,00	0,00	0,00	195,42	0,00	0,00	0	0	0
27/03/202	●	0.000	☰	4	49.840.230,58	100.00	NOR	0,00	0,00	0,00	194,69	0,00	0,00	0	0	0
20/03/202	●	0.000	☰	4	49.840.230,58	100.00	NOR	0,00	0,00	0,00	0,00	0,00	0,00	0	0	0
24/02/202	●	0.000	☰	4	56.575.098,71	100.00	NOR	0,00	0,00	0,00	0,00	0,00	0,00	0	0	0

Gráficos

Montos expresados en unidades de soles*



NOR: Normal, CPP: Con Problemas Potenciales, DEF: Deficiente, DUD: Dudoso, PER: Pérdida, SCAL: Sin Calificación



Reporte de Vencidos

Montos expresados en unidades de soles*

Fuente - Acreedor	OCT 2021			NOV 2021			DIC 2021			ENE 2022		
	# Docs.	Monto *	Dias V.	# Docs.	Monto *	Dias V.	# Docs.	Monto *	Dias V.	# Docs.	Monto *	Dias V.
Protestos Sin Regularizar												
EFFECTIVA SALUD S.A.C.		0,00			0,00		1	35.640,01	70	1	35.640,01	82
Total	0			0			1	35.640,01	70	1	35.640,01	82
Documentos Impagos												
HIDRANDINA		0,00		1	404,30	343	1	425,60	37	1	425,60	38
SEDALIB S.A.		0,00			0,00			0,00			0,00	
Total	0			1	404,30	343	1	425,60	37	1	425,60	38

Montos expresados en unidades de soles*

Fuente - Acreedor	JUN 2021			JUL 2021			AGO 2021			SET 2021		
	# Docs.	Monto *	Dias V.	# Docs.	Monto *	Dias V.	# Docs.	Monto *	Dias V.	# Docs.	Monto *	Dias V.
Protestos Sin Regularizar												
EFFECTIVA SALUD S.A.C.		0,00			0,00			0,00			0,00	
Total	0			0			0			0		
Documentos Impagos												
HIDRANDINA		0,00			0,00			0,00			0,00	
SEDALIB S.A.		0,00	0		0,00			0,00			0,00	
Total	0			0			0			0		

Montos expresados en unidades de soles*

Fuente - Acreedor	FEB 2021			MAR 2021			ABR 2021			MAY 2021		
	# Docs.	Monto *	Dias V.	# Docs.	Monto *	Dias V.	# Docs.	Monto *	Dias V.	# Docs.	Monto *	Dias V.
Protestos Sin Regularizar												
EFFECTIVA SALUD S.A.C.		0,00			0,00			0,00			0,00	
Total	0			0			0			0		
Documentos Impagos												
HIDRANDINA		0,00			0,00			0,00			0,00	
SEDALIB S.A.	1	990,60	351	1	1.100,70	382	1	1.189,00	41	1	1.189,00	44
Total	1	990,60	351	1	1.100,70	382	1	1.189,00	41	1	1.189,00	44

Reporte SBS/Microfinanzas

Montos expresados en unidades de soles*

Última fecha reportada por la SBS : 30/11/2021

ÚLTIMOS 6 MESES	AGO 2021 (SBS: JUL 2021)	SET 2021 (SBS: AGO 2021)	OCT 2021 (SBS: SET 2021)	NOV 2021 (SBS: OCT 2021)	DIC 2021 (SBS: NOV 2021)	ENE 2022 (SBS: NOV2021)
NOR (Normal)	100.00	100.00	100.00	100.00	100.00	100.00
% Porcentaje de						
CPP (Con Problemas Pote.)	0.00	0.00	0.00	0.00	0.00	0.00
DEF (Deficiente)	0.00	0.00	0.00	0.00	0.00	0.00
Calificación						
DUD (Dudoso)	0.00	0.00	0.00	0.00	0.00	0.00
PER (Pérdida)	0.00	0.00	0.00	0.00	0.00	0.00

Institución	AGO 2021 (SBS: JUL 2021)		SET 2021 (SBS: AGO 2021)		OCT 2021 (SBS: SET 2021)		NOV 2021 (SBS: OCT 2021)		DIC 2021 (SBS: NOV 2021)		ENE 2022 (SBS: NOV2021)	
	Monto *	Dias V.	Monto *	Dias V.	Monto *	Dias V.	Monto *	Dias V.	Monto *	Dias V.	Monto *	Dias V.
BBVA	35.133.436,88		35.110.019,47		34.161.335,71		34.180.093,28		34.142.652,74		34.142.652,74	
BCO SANTANDER PERU	7.932.525,09		9.505.823,93		9.720.153,40		14.316.027,20		16.518.764,60		16.518.764,60	
SCOTIABANK	11.094.589,70		10.845.066,57		10.656.190,64		10.552.459,18		10.397.848,83		10.397.848,83	
BCP	0,00		0,00		0,00		0,00		0,00		0,00	
INTERBANK	3.086.042,17		3.019.834,17		3.019.834,17		3.019.834,17					
TOTAL	57.246.593,84		58.480.744,14		57.557.513,92		62.068.413,83		61.059.266,17		61.059.266,17	

Última fecha reportada por la SBS : 30/11/2021

Operación	AGO 2021 (SBS: JUL 2021)		SET 2021 (SBS: AGO 2021)		OCT 2021 (SBS: SET 2021)		NOV 2021 (SBS: OCT 2021)		DIC 2021 (SBS: NOV 2021)		ENE 2022 (SBS: NOV 2021)	
	Monto *	Dias V.	Monto *	Dias V.	Monto *	Dias V.	Monto *	Dias V.	Monto *	Dias V.	Monto *	Dias V.
RESUMEN												
- Total Deuda	57.246.593,84		58.480.744,14		57.557.513,92		62.068.413,83		61.059.266,17		61.059.266,17	
- Línea No Utilizada	38.536.252,56		44.213.313,44		45.022.788,09		43.157.444,92		44.309.591,78		44.309.591,78	
CREDITOS DIRECTOS												
- CRÉDITOS VIGENTES	1.067.007,90		1.151.267,56		1.165.976,16		1.279.029,44		1.410.689,31		1.410.689,31	
-- Corp: Cred.Rev.LíneaTarj.Crédito	3.716,52		14.215,91		13.631,73		30.713,56		23.441,80		23.441,80	
-- Corp: Descuentos									280.359,81		280.359,81	
--- Otros									280.359,81		280.359,81	
-- Corp: Factoring	1.063.291,38		1.137.051,65		1.080.125,76		1.077.892,04		1.106.887,70		1.106.887,70	
-- GranE: Descuentos					72.218,67		170.423,84					
--- Otros					72.218,67		170.423,84					
CREDITOS INDIRECTOS												
- CartasFianzaOtorgadas	54.576.063,08		55.708.489,62		54.750.705,22		59.206.104,03		58.036.321,96		58.036.321,96	
- CartasCrédito	1.603.522,86		1.620.986,96		1.640.832,54		1.583.280,36		1.612.254,90		1.612.254,90	
LINEA NO UTIL. Y CRED. NO DESEMB.												
- LinCredDescuentos	4.417.998,56											
- LinCredPréstamos	3.295.041,65		3.260.161,75		3.418.987,70		3.277.897,32		3.291.733,25		3.291.733,25	
- LinCredAvalesFianzas	30.050.370,25		30.818.773,46		31.398.822,98		30.048.645,03		30.992.419,78		30.992.419,78	
- LinCredTarjetaCrédito	336.883,48		327.044,09		328.378,27		309.121,44		317.488,21		317.488,21	
- OtrasLinCred	435.958,62		438.638,14		393.203,14		371.015,13		389.722,54		389.722,54	
- LinCredEsqMultilínea			9.368.696,00		9.483.396,00		9.150.766,00		9.318.228,00		9.318.228,00	

Montos expresados en unidades de soles*

Última fecha reportada por la SBS : 30/11/2021

6 MESES ANTERIORES		FEB 2021 (SBS: ENE 2021)	MAR 2021 (SBS: FEB 2021)	ABR 2021 (SBS: MAR 2021)	MAY 2021 (SBS: ABR 2021)	JUN 2021 (SBS: MAY 2021)	JUL 2021 (SBS: JUN 2021)
% Porcentaje de Calificación	NOR (Normal)	100,00	100,00	100,00	100,00	100,00	100,00
	CPP (Con Problemas Pote.)	0,00	0,00	0,00	0,00	0,00	0,00
	DEF (Deficiente)	0,00	0,00	0,00	0,00	0,00	0,00
	DUD (Dudoso)	0,00	0,00	0,00	0,00	0,00	0,00
	PER (Pérdida)	0,00	0,00	0,00	0,00	0,00	0,00

Institución	FEB 2021 (SBS: ENE 2021)		MAR 2021 (SBS: FEB 2021)		ABR 2021 (SBS: MAR 2021)		MAY 2021 (SBS: ABR 2021)		JUN 2021 (SBS: MAY 2021)		JUL 2021 (SBS: JUN 2021)	
	Monto *	Dias V.	Monto *	Dias V.	Monto *	Dias V.	Monto *	Dias V.	Monto *	Dias V.	Monto *	Dias V.
BBVA	40.314.339,80		36.190.177,67		34.996.808,98		35.094.951,82		35.104.297,95		35.076.997,21	
BCO SANTANDER PERU											5.433.484,75	
SCOTIABANK	19.763.340,05		19.727.734,75		14.670.164,22		16.116.933,30		17.339.165,02		11.550.636,88	
BCP	0,00		0,00		0,00		0,00		0,00		0,00	
INTERBANK	6.615.963,95		6.221.740,17		3.293.367,17		3.359.575,17		3.359.575,17		3.359.575,17	
TOTAL	66.693.643,80		62.139.652,59		52.960.340,37		54.571.460,29		55.803.038,14		55.420.694,01	

Última fecha reportada por la SBS : 30/11/2021

Operación	FEB 2021 (SBS: ENE 2021)		MAR 2021 (SBS: FEB 2021)		ABR 2021 (SBS: MAR 2021)		MAY 2021 (SBS: ABR 2021)		JUN 2021 (SBS: MAY 2021)		JUL 2021 (SBS: JUN 2021)	
	Monto *	Dias V.	Monto *	Dias V.	Monto *	Dias V.	Monto *	Dias V.	Monto *	Dias V.	Monto *	Dias V.
RESUMEN												
- Total Deuda	66.693.643,80		62.139.652,59		52.960.340,37		54.571.460,29		55.803.038,14		55.420.694,01	
- Línea No Utilizada	24.482.106,23		24.402.071,84		31.111.997,84		27.306.920,75		29.600.805,51		35.905.507,93	
CREDITOS DIRECTOS												
- CRÉDITOS VIGENTES	1.389.538,32		938.692,48		963.178,72		922.304,31		1.092.793,02		1.065.149,51	
-- Corp: Cred.Rev.LíneaTarj.Crédito	5.485,88		5.401,21		10.687,73		5.126,80		8.258,23		4.552,05	
-- Corp: Factoring	1.384.052,44		933.291,27		952.490,99		917.177,51		1.084.534,79		1.060.597,46	
CREDITOS INDIRECTOS												
- CartasFianzaOtorgadas	65.053.014,48		60.949.179,11		51.737.928,65		52.146.051,76		53.194.836,64		52.824.259,56	
- CartasCrédito	251.091,00		251.781,00		259.233,00		1.503.104,22		1.515.408,48		1.531.284,94	
LINEA NO UTIL. Y CRED. NO DESEMB.												
- LinCredDescuentos	3.634.145,57		3.644.132,23		4.108.519,94		4.141.326,86		4.175.227,34		4.218.969,90	
- LinCredPréstamos	2.704.983,14		2.888.397,91		2.979.242,69				3.018.117,62		3.058.460,24	
- LinCredAvalesFianzas	17.560.678,08		17.522.868,70		23.677.594,53		22.391.808,09		21.640.719,05		27.828.904,30	
- LinCredTarjetaCrédito	329.099,13		329.333,79		325.667,27		331.678,20		329.011,77		333.317,95	

- OtrasLinCred	253.200,31	17.339,21	20.973,41	442.107,60	437.729,73	465.855,54
----------------	------------	-----------	-----------	------------	------------	------------

Reporte SBS/Microfinanzas por entidades

Reportado por : BBVA

Última fecha reportada por la SBS : 30/11/2021

Operación	AGO 2021 (SBS: JUL2021)		SET 2021 (SBS: AGO2021)		OCT 2021 (SBS: SET2021)		NOV 2021 (SBS: OCT2021)		DIC 2021 (SBS: NOV2021)		ENE 2022 (SBS: NOV2021)	
	Monto *	Dias V.	Monto *	Dias V.	Monto *	Dias V.	Monto *	Dias V.	Monto *	Dias V.	Monto *	Dias V.
Calificación (2)	NOR		NOR		NOR		NOR		NOR		NOR	
RESUMEN												
- Total Deuda	35.133.436,88		35.110.019,47		34.161.335,71		34.180.093,28		34.142.652,74		34.142.652,74	
- Línea No Utilizada	772.842,10		765.682,23		721.581,41		680.136,57		707.210,75		707.210,75	
CREDITOS DIRECTOS												
- CRÉDITOS VIGENTES	322.048,22		327.427,81		378.744,05		397.501,62		360.061,08		360.061,08	
-- Corp: Cred.Rev.LíneaTarj.Crédito	3.716,52		14.215,91		13.631,73		30.713,56		23.441,80		23.441,80	
-- Corp: Factoring	318.331,70		313.211,90		365.112,32		366.788,06		336.619,28		336.619,28	
CREDITOS INDIRECTOS												
- CartasFianzaOtorgadas	34.811.388,66		34.782.591,66		33.782.591,66		33.782.591,66		33.782.591,66		33.782.591,66	
LINEA NO UTIL. Y CRED. NO DESEMB.												
- LinCredTarjetaCrédito	336.883,48		327.044,09		328.378,27		309.121,44		317.488,21		317.488,21	
- OtrasLinCred	435.958,62		438.638,14		393.203,14		371.015,13		389.722,54		389.722,54	

Última fecha reportada por la SBS : 30/11/2021

Operación	FEB 2021 (SBS: ENE2021)		MAR 2021 (SBS: FEB2021)		ABR 2021 (SBS: MAR2021)		MAY 2021 (SBS: ABR2021)		JUN 2021 (SBS: MAY2021)		JUL 2021 (SBS: JUN2021)	
	Monto *	Dias V.	Monto *	Dias V.	Monto *	Dias V.	Monto *	Dias V.	Monto *	Dias V.	Monto *	Dias V.
Calificación (2)	NOR		NOR		NOR		NOR		NOR		NOR	
RESUMEN												
- Total Deuda	40.314.339,80		36.190.177,67		34.996.808,98		35.094.951,82		35.104.297,95		35.076.997,21	
- Línea No Utilizada	582.299,44		346.673,00		346.640,68		773.785,80		766.741,50		799.173,49	
CREDITOS DIRECTOS												
- CRÉDITOS VIGENTES	455.520,59		178.089,46		185.420,32		283.563,16		292.909,29		265.608,55	
-- Corp: Cred.Rev.LíneaTarj.Crédito	5.485,88		5.401,21		10.687,73		5.126,80		8.258,23		4.552,05	
-- Corp: Factoring	450.034,71		172.688,25		174.732,59		278.436,36		284.651,06		261.056,50	
CREDITOS INDIRECTOS												
- CartasFianzaOtorgadas	39.858.819,21		36.012.088,21		34.811.388,66		34.811.388,66		34.811.388,66		34.811.388,66	
LINEA NO UTIL. Y CRED. NO DESEMB.												
- LinCredTarjetaCrédito	329.099,13		329.333,79		325.667,27		331.678,20		329.011,77		333.317,95	
- OtrasLinCred	253.200,31		17.339,21		20.973,41		442.107,60		437.729,73		465.855,54	

Reportado por : BCO SANTANDER PERU

Última fecha reportada por la SBS : 30/11/2021

Operación	AGO 2021 (SBS: JUL2021)		SET 2021 (SBS: AGO2021)		OCT 2021 (SBS: SET2021)		NOV 2021 (SBS: OCT2021)		DIC 2021 (SBS: NOV2021)		ENE 2022 (SBS: NOV2021)	
	Monto *	Dias V.	Monto *	Dias V.	Monto *	Dias V.	Monto *	Dias V.	Monto *	Dias V.	Monto *	Dias V.
Calificación (2)	NOR		NOR		NOR		NOR		NOR		NOR	
RESUMEN												
- Total Deuda	7.932.525,09		9.505.823,93		9.720.153,40		14.316.027,20		16.518.764,60		16.518.764,60	
CREDITOS DIRECTOS												
- CRÉDITOS VIGENTES					72.218,67		170.423,84		280.359,81		280.359,81	
-- Corp: Descuentos									280.359,81		280.359,81	
--- Otros									280.359,81		280.359,81	
-- GranE: Descuentos					72.218,67		170.423,84					
--- Otros					72.218,67		170.423,84					
CREDITOS INDIRECTOS												
- CartasFianzaOtorgadas	7.932.525,09		9.505.823,93		9.647.934,73		14.145.603,36		16.238.404,79		16.238.404,79	

Última fecha reportada por la SBS : 30/11/2021

Operación	FEB 2021 (SBS: ENE2021)		MAR 2021 (SBS: FEB2021)		ABR 2021 (SBS: MAR2021)		MAY 2021 (SBS: ABR2021)		JUN 2021 (SBS: MAY2021)		JUL 2021 (SBS: JUN2021)	
	Monto *	Dias V.	Monto *	Dias V.	Monto *	Dias V.	Monto *	Dias V.	Monto *	Dias V.	Monto *	Dias V.
Calificación (2)												NOR
RESUMEN												
- Total Deuda												5.433.484,75
CREDITOS INDIRECTOS												
- CartasFianzaOtorgadas												5.433.484,75

Reportado por : SCOTIABANK

Última fecha reportada por la SBS : 30/11/2021

Operación	AGO 2021 (SBS: JUL2021)		SET 2021 (SBS: AGO2021)		OCT 2021 (SBS: SET2021)		NOV 2021 (SBS: OCT2021)		DIC 2021 (SBS: NOV2021)		ENE 2022 (SBS: NOV2021)	
	Monto *	Dias V.	Monto *	Dias V.	Monto *	Dias V.	Monto *	Dias V.	Monto *	Dias V.	Monto *	Dias V.
Calificación (2)	NOR		NOR		NOR		NOR		NOR		NOR	
RESUMEN												
- Total Deuda	11.094.589,70		10.845.066,57		10.656.190,64		10.552.459,18		10.397.848,83		10.397.848,83	
- Línea No Utilizada	33.345.411,90		34.078.935,21		34.817.810,68		33.326.542,35		34.284.153,03		34.284.153,03	
CREDITOS DIRECTOS												
- CRÉDITOS VIGENTES	744.959,68		823.839,75		715.013,44		711.103,98		770.268,42		770.268,42	
-- Corp: Factoring	744.959,68		823.839,75		715.013,44		711.103,98		770.268,42		770.268,42	
CREDITOS INDIRECTOS												
- CartasFianzaOtorgadas	8.746.107,16		8.400.239,86		8.300.344,66		8.258.074,84		8.015.325,51		8.015.325,51	
- CartasCrédito	1.603.522,86		1.620.986,96		1.640.832,54		1.583.280,36		1.612.254,90		1.612.254,90	
LINEA NO UTIL. Y CRED. NO DESEMB.												
- LinCredPréstamos	3.295.041,65		3.260.161,75		3.418.987,70		3.277.897,32		3.291.733,25		3.291.733,25	
- LinCredAvalessFianzas	30.050.370,25		30.818.773,46		31.398.822,98		30.048.645,03		30.992.419,78		30.992.419,78	

Última fecha reportada por la SBS : 30/11/2021

Operación	FEB 2021 (SBS: ENE2021)		MAR 2021 (SBS: FEB2021)		ABR 2021 (SBS: MAR2021)		MAY 2021 (SBS: ABR2021)		JUN 2021 (SBS: MAY2021)		JUL 2021 (SBS: JUN2021)	
	Monto *	Dias V.	Monto *	Dias V.	Monto *	Dias V.	Monto *	Dias V.	Monto *	Dias V.	Monto *	Dias V.
Calificación (2)	NOR		NOR		NOR		NOR		NOR		NOR	
RESUMEN												
- Total Deuda	19.763.340,05		19.727.734,75		14.670.164,22		16.116.933,30		17.339.165,02		11.550.636,88	
- Línea No Utilizada	20.265.661,22		20.411.266,61		26.656.837,22		22.391.808,09		24.658.836,67		30.887.364,54	
CREDITOS DIRECTOS												
- CRÉDITOS VIGENTES	934.017,73		760.603,02		777.758,40		638.741,15		799.883,73		799.540,96	
-- Corp: Factoring	934.017,73		760.603,02		777.758,40		638.741,15		799.883,73		799.540,96	
CREDITOS INDIRECTOS												
- CartasFianzaOtorgadas	18.578.231,32		18.715.350,73		13.633.172,82		13.975.087,93		15.023.872,81		9.219.810,98	
- CartasCrédito	251.091,00		251.781,00		259.233,00		1.503.104,22		1.515.408,48		1.531.284,94	
LINEA NO UTIL. Y CRED. NO DESEMB.												
- LinCredPréstamos	2.704.983,14		2.888.397,91		2.979.242,69				3.018.117,62		3.058.460,24	
- LinCredAvalessFianzas	17.560.678,08		17.522.868,70		23.677.594,53		22.391.808,09		21.640.719,05		27.828.904,30	

Reportado por : BCP

Última fecha reportada por la SBS : 30/11/2021

Operación	AGO 2021 (SBS: JUL2021)		SET 2021 (SBS: AGO2021)		OCT 2021 (SBS: SET2021)		NOV 2021 (SBS: OCT2021)		DIC 2021 (SBS: NOV2021)		ENE 2022 (SBS: NOV2021)	
	Monto *	Dias V.	Monto *	Dias V.	Monto *	Dias V.	Monto *	Dias V.	Monto *	Dias V.	Monto *	Dias V.
Calificación (2)	NOR		NOR		NOR		NOR		NOR		NOR	
RESUMEN												
- Línea No Utilizada	4.417.998,56		9.368.696,00		9.483.396,00		9.150.766,00		9.318.228,00		9.318.228,00	
LINEA NO UTIL. Y CRED. NO DESEMB.												
- LinCredDescuentos	4.417.998,56											
- LinCredEsqMultilinea			9.368.696,00		9.483.396,00		9.150.766,00		9.318.228,00		9.318.228,00	

Última fecha reportada por la SBS : 30/11/2021

Operación	FEB 2021 (SBS: ENE2021)		MAR 2021 (SBS: FEB2021)		ABR 2021 (SBS: MAR2021)		MAY 2021 (SBS: ABR2021)		JUN 2021 (SBS: MAY2021)		JUL 2021 (SBS: JUN2021)	
	Monto *	Días V.	Monto *	Días V.	Monto *	Días V.	Monto *	Días V.	Monto *	Días V.	Monto *	Días V.
Calificación (2)	NOR		NOR		NOR		NOR		NOR		NOR	
RESUMEN												
- Línea No Utilizada	3.634.145,57		3.644.132,23		4.108.519,94		4.141.326,86		4.175.227,34		4.218.969,90	
LINEA NO UTIL. Y CRED. NO DESEMB.												
- LinCredDescuentos	3.634.145,57		3.644.132,23		4.108.519,94		4.141.326,86		4.175.227,34		4.218.969,90	

Reportado por : INTERBANK

Última fecha reportada por la SBS : 30/11/2021

Operación	AGO 2021 (SBS: JUL2021)		SET 2021 (SBS: AGO2021)		OCT 2021 (SBS: SET2021)		NOV 2021 (SBS: OCT2021)		DIC 2021 (SBS: NOV2021)		ENE 2022 (SBS: NOV2021)	
	Monto *	Días V.	Monto *	Días V.	Monto *	Días V.	Monto *	Días V.	Monto *	Días V.	Monto *	Días V.
Calificación (2)	NOR		NOR		NOR		NOR					
RESUMEN												
- Total Deuda	3.086.042,17		3.019.834,17		3.019.834,17		3.019.834,17					
CREDITOS INDIRECTOS												
- CartasFianzaOtorgadas	3.086.042,17		3.019.834,17		3.019.834,17		3.019.834,17					

Última fecha reportada por la SBS : 30/11/2021

Operación	FEB 2021 (SBS: ENE2021)		MAR 2021 (SBS: FEB2021)		ABR 2021 (SBS: MAR2021)		MAY 2021 (SBS: ABR2021)		JUN 2021 (SBS: MAY2021)		JUL 2021 (SBS: JUN2021)	
	Monto *	Días V.	Monto *	Días V.	Monto *	Días V.	Monto *	Días V.	Monto *	Días V.	Monto *	Días V.
Calificación (2)	NOR		NOR		NOR		NOR		NOR		NOR	
RESUMEN												
- Total Deuda	6.615.963,95		6.221.740,17		3.293.367,17		3.359.575,17		3.359.575,17		3.359.575,17	
CREDITOS INDIRECTOS												
- CartasFianzaOtorgadas	6.615.963,95		6.221.740,17		3.293.367,17		3.359.575,17		3.359.575,17		3.359.575,17	

Rectificaciones SBS

Entidad	Periodo SBS	Cuenta	Concepto Rectificación	Dice	Debe Decir
---------	-------------	--------	------------------------	------	------------

Aval/Codeudor

Montos expresados en unidades de soles*

Es Avalista de:

Información reportada por la SBS al 30/11/2021

Tipo Doc	Nro Documento	Nombre/Razón Social	Act	Pre	12m
----------	---------------	---------------------	-----	-----	-----

Montos expresados en unidades de soles*

Quiénes lo Avalan:

Información reportada por la SBS al 30/11/2021

Tipo Doc	Nro Documento	Nombre/Razón Social	Act	Pre	12m
----------	---------------	---------------------	-----	-----	-----

Montos expresados en unidades de soles*

Es Avalista de:

Información Reportada por Entidades de Microfinanzas / Otros Créditos

Tipo Doc	Nro Documento	Nombre/Razón Social	Act	Pre	12m
----------	---------------	---------------------	-----	-----	-----

Montos expresados en unidades de soles*

Quiénes lo Avalan:

Información Reportada por Entidades de Microfinanzas / Otros Créditos

Tipo Doc	Nro Documento	Nombre/Razón Social	Act	Pre	12m
----------	---------------	---------------------	-----	-----	-----

Documentos Protestados como Deudor/Aceptante

Montos expresados en unidades*

Reportado por la Cámara de Comercio de Lima (CCL)

Documentos Protestados sin Regularizar

	# Doc	Monto (S/) *	Max Días Venc.
Total:	1	35.640,01	82

Tipo de Cambio 3.987

Nro. Secuencia	Tip. Reg. **	Acreedor/Girador	Tipo Doc.	Moneda	Monto *	Monto * (S/)	Boletín	F. Protesto	F. Venc.	Días Venc.
50981		EFFECTIVA SALUD S.A.C.	FAN	S/.	35.640,01	35.640,01	11/2021	04/11/2021	22/10/2021	82

**PR: Protestos, CJ: Cobranza Judicial, MO: Moras, PP: Procesos Penales

Montos expresados en unidades*

Reportado por la Cámara de Comercio de Lima (CCL)

Documentos Protestados Regularizados

	# Doc	Monto (S/) *
Total:	2	10.350,29

Nro. Secuencia	Tip. Reg. **	Acreedor/Girador	Tipo Doc.	Moneda	Monto *	Monto * (S/)	Boletín	F. Protesto	F. Venc.	F. Reg
30328		SEGUROC SOCIEDAD ANONIMA	FAN	US\$	1.384,34	5.519,36	06/2020	17/06/2020	06/06/2020	07/08/2020
30329		SEGUROC SOCIEDAD ANONIMA	FAN	US\$	1.211,67	4.830,93	06/2020	17/06/2020	06/06/2020	07/08/2020

**PR: Protestos, CJ: Cobranza Judicial, MO: Moras, PP: Procesos Penales

Detalle de Vencidos

Documentos Impagos

Montos expresados en unidades*

	# Doc	Monto (S/) *	Max Días Venc.
Total:	1	425,60	386

Se muestran los 10 primeros documentos ordenados por Fecha de Vencimiento, del más reciente al más antiguo

Tipo de Cambio 3.987

Nombre del Acreedor de la Obligación	Tipo Comprobante/ Concepto	Nro Comprobante	Condición Deuda	Moneda	Monto *	Monto * (S/)	F. Venc.
HIDRANDINA	Recibo	47319570	MOROSIDAD	S/.	425,60	425,60	22/12/2020

Comercio Exterior

Montos expresados en unidades de dólares

Muestra información reportada por la SUNAT desde el 07/02/2011

Resumen por Ejercicio

Ejercicio	Actividad	Número de Operaciones	Importe USD *	N° Países	3 países con mayor número de operaciones
2019	IMPORTACIÓN	1	4.321,41	1	SPAIN

Resumen por Meses

Actividad	Ejercicio	Mes	Número de Operaciones	Importe USD *	N° Países	3 países con mayor número de operaciones
-----------	-----------	-----	-----------------------	---------------	-----------	--

IMPORTACIÓN	2019	MARZO	1	4.321,41	1	SPAIN
-------------	------	-------	---	----------	---	-------

PUBLICACIÓN DIARIO "EL PERUANO"

Reporte Otros Créditos

Institución	AGO 2021		SET 2021		OCT 2021		NOV 2021		DIC 2021		ENE 2022	
	Monto *	Dias V.	Monto *	Dias V.	Monto *	Dias V.	Monto *	Dias V.	Monto *	Dias V.	Monto *	Dias V.

Institución	FEB 2021		MAR 2021		ABR 2021		MAY 2021		JUN 2021		JUL 2021	
	Monto *	Dias V.	Monto *	Dias V.	Monto *	Dias V.	Monto *	Dias V.	Monto *	Dias V.	Monto *	Dias V.

Reporte Otros Créditos por entidades

Sin Información