



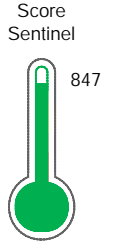
Reporte de Deudas

El reporte contiene solo los títulos seleccionados

- Información General
- Consulta Rápida
- Principales Acreedores
- Detalle Variación
- Posición Histórica
- Gráficos
- Rep. Vencidos
- Rep. SBS/Microf.
- SBS/Microf. Entidades
- Rectificaciones SBS
- Avalados/Avalistas
- Hechos de Importancia
- Documentos CCL
- Detalle de Vencidos
- Comercio Exterior
- Otros Créditos
- Otros Créd. Entidades
- Otros Rep. Negativos

RUC 20566419395 - GAMARRA MULTISERVICIOS CARGO S.A.C.

Fecha Proceso	Tipo Doc.	N. Doc.	Nota	Deuda Total *	Var.	Actual	Previo	12m
19/01/2024	RUC	20566419395	0.000	319.798,08				



Excelente Puntaje

*** La persona consultada cuenta con los siguientes créditos e indicadores.**

- Está Avalado
- Reprogramados DU N 026-20

Sentinel Sabio

Bancarizado: SI

Recomendación de Sentinel Sabio

Evaluación Crediticia



APROBAR
Producto Genérico

Detalle:
- Cumple con todas las reglas de evaluación

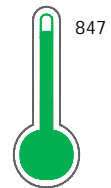
Cuota Estimada Mensual

S/ 14751,



Score Sentinel

Nivel de Riesgo



Excelente Puntaje

Recomendación:

Estadísticamente, en este nivel de score, 6 de 100 empresas podrían caer en incumplimiento en los próximos 12 meses

Información General

Datos Principales

24/01/2024: Última actualización de información reportada por SUNAT

Razón Social:	GAMARRA MULTISERVICIOS CARGO S.A.C.		
Nombre Comercial:	-		
Tipo de Contribuyente:	SOCIEDAD ANONIMA CERRADA		
Estado de Contribuyente:	ACTIVO	Condición del Contribuyente:	HABIDO
Inicio de Actividades:	01/01/2015		
Tamaño contribuyente:	MEDIANO	Dependencia:	INTENDENCIA LIMA MEPECO
Actividad Económica Principal	TRANSPORTE DE CARGA POR CARRETERA.		
Actividad Económica Secundaria 1	-	Actividad Económica Secundaria 2	-
Fecha Inscripción RRPP:	29/10/2014	Número de Partida Registral:	-
Folio:	-	Asiento:	-

Agente de retención

Direcciones Registradas

Dirección	Fuente
MZA. O LTE. 7 APV. RES LAS MERCEDES ATE 3 ET ATE - LIMA - LIMA (AS PRO VIV RES LAS MERCEDES DE ATE 3 ET)	SUNAT - DOMICILIO FISCAL

Representantes Legales

Nro Documento	Nombre de Representante	Act	Pre	12m	Fecha desde que ocupa Cargo	Cargo
04038282	GAMARRA GUERRA ROMULO	●	●	●	29/10/2014	GERENTE GENERAL

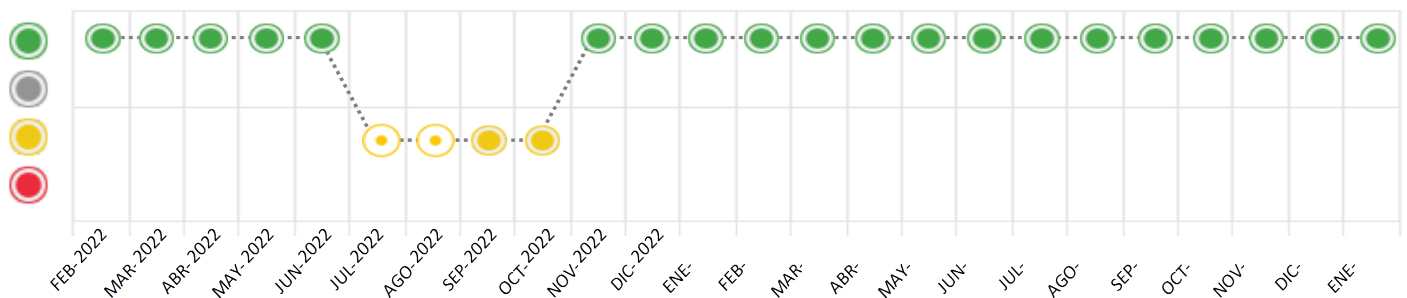
Consulta Rápida





Documento de identidad consultado

Fecha Proceso	Tipo Doc.	N. Doc.	Nombre o Raz. Social	Nota	Deuda Total *	Var.	Actual	Previo	12m
19/01/2024	RUC	20566419395	GAMARRA MULTISERVICIOS CARGO S.A.C.	0.000	319.798,08	%	●	●	●

Montos expresados en unidades de soles*






Semáforos de los últimos 24 meses



Semáforo	Descripción
	No registra información de deudas
	Mínimo Riesgo: Sin deudas vencidas
	Mediano Riesgo: Deudas con poco atraso*
	Alto Riesgo: Deudas con atraso significativo*

*Semáforo deuda menor: Deuda vencida menor S/ 100 personas naturales o menor S/ 500 personas jurídicas

Verde: $0 < \text{Sem.} < 0.001$
 Amarillo: $0.001 < \text{Sem.} < 2$
 Rojo: $2 < \text{Sem.} < 6$

Variación	Descripción
	Variación Negativa: La nueva información reportada ha incrementado tu riesgo crediticio
	Variación Positiva: La nueva información ha mejorado tu posición de riesgo
	Variación Porcentual Positiva: El monto total reportado por la SBS/Microfinanzas o número de instituciones financieras ha aumentado
	Variación Porcentual Negativa: El monto total reportado por la SBS/Microfinanzas o número de instituciones financieras ha disminuido
	Aproximadamente igual o igual

Detalle de la deuda SBS/Microfinanzas

Entidad	Deuda Anterior			Deuda a ENE 2024				Rect. (1)	Disc.
	JUL 2023	OCT 2023	DIC 2023	Fecha Inf.	Calif. (2)	Monto *	Días Venc.		
	356.567,75	321.012,27	296.719,13	31/12/2023	NOR	0			
	44.891,59	40.388,02	37.085,43	31/12/2023	NOR	0			
	0,00	0,00	0,00	31/12/2023	SCAL	0			
	7.012,70					0			
TOTAL	408.472,04	361.400,29	333.804,56			319.798,08			

(1) Ver detalle en el cuadro de Rectificaciones SBS

(2) NOR: Normal, CPP: Con Problemas Potenciales, DEF: Deficiente, DUD: Dudoso, PER: Pérdida, SCAL: Sin Calificación

Detalle de la deuda de Otros Créditos

Entidad	Deuda Anterior			Deuda a ENE 2024				Disc.
	JUL 2023	OCT 2023	DIC 2023	Fecha Inf.	Calif. (2)	Monto	Días Venc.	
TOTAL								

(2) NOR: Normal, CPP: Con Problemas Potenciales, DEF: Deficiente, DUD: Dudoso, PER: Pérdida, SCAL: Sin Calificación

Detalle de vencidos

# Doc	Fuente - Acreedor	Monto *	Días Venc.

Utilización de Líneas de Crédito

Instituciones	**	Línea Aprobada	Línea No Utilizada	Línea Utilizada	% L. Ut.
TOTAL					0%

**Tipo de Crédito

Principales Acreedores

Montos expresados en unidades de soles*

Resumen de Deudas

Descripción de la Deuda	Monto *	Días
Deuda total SBS al 31/12/2023	319.798,08	
% Calificación normal	100,00	
Peor Calificación (2)	NOR	
Otros Créditos	0,00	****

Detalle de deuda SBS/Microfinanzas

Institución SBS	Calif. (2)	Saldo *	% Ven.	Días Venc.	Rect.(1)
BCP	NOR	284.346,60	0,00		
MIBCO	NOR	35.451,48	0,00		
CREDISCOTIA FINANCIERA	SCAL	0,00	0,00		
Deuda Total SBS/MicroFinanzas		319.798,08	0		

Detalle de Riesgos SBS/Microfinanzas

Concepto	Saldo *
Deuda Directa	319.798,08
Deuda Indirecta	0,00
Deuda Castigada	0,00
Deuda Total SBS/MicroFinanzas	319.798,08
Línea Tarj. Cred. No utilizada	0,00
Total Riesgo SBS/MicroFinanzas	319.798,08

Detalle de deuda Otros Créditos

Empresa	Calif. (2)	Saldo *	% Ven.	Días Venc.	Disc.
Deuda Total Otros Créditos		0,00	0		

Detalle de vencidos

# Doc	Fuente - Acreedor	Monto *	Días Venc.
-------	-------------------	---------	------------

Detalle Variación

Montos expresados en unidades de soles*

Resumen de la variación

Descripción de la deuda	22/12/2023	19/01/2024	Variación
Score	0.000	0.000	0.000
Nro. Entidades SBS/Microf.	3	3	0
Riesgo Total SBS/Microf. *	333.804,56	319.798,08	
Deuda Directa	333.804,56	319.798,08	-14.006,48
Deuda Indirecta	0,00	0,00	0,00
Deuda Castigada	0,00	0,00	0,00

Variación del Riesgo Total SBS/Microf. *	Antes	19/01/2024	Variación
Último Mes	333.804,56	319.798,08	-14.006,48
Último Trimestre	361.400,29	319.798,08	-41.602,21
Último Semestre	408.472,04	319.798,08	-88.673,96
Último Año	111.609,40	319.798,08	208.188,68

Calificación SBS/Microf.	22/12/2023	19/01/2024	Variación
% NOR (Normal)	100.00	100.00	0.00
% CPP (Con Problemas Potenciales)	0.00	0.00	0.00
% DEF (Deficiente)	0.00	0.00	0.00
% DUD (Dudoso)	0.00	0.00	0.00
% PER (Pérdida)	0.00	0.00	0.00

Deuda vencida *	22/12/2023	19/01/2024	Variación
Total deuda vencida	0,00	0,00	0,00
Deuda por Otros Créditos *	22/12/2023	19/01/2024	Variación



Total deuda otros créditos	0,00	0,00	0,00
----------------------------	------	------	------

Detalle de la variación			
Fuente - Acreedor *	22/12/2023	19/01/2024	Variación

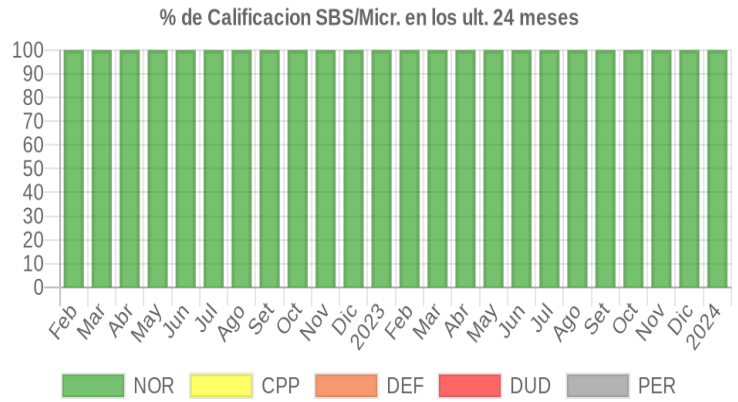
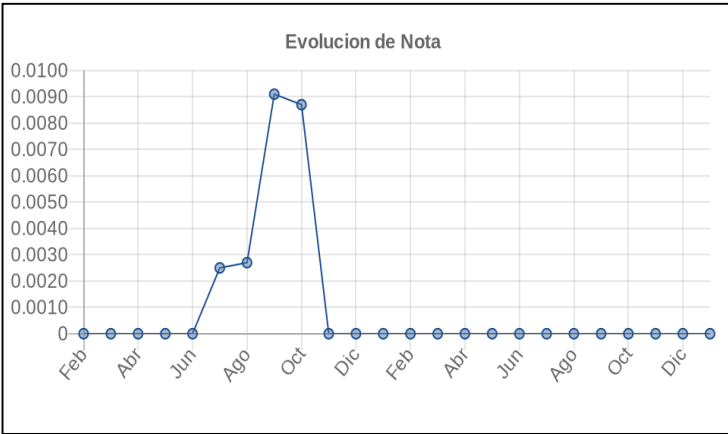
Posición Histórica

Montos expresados en unidades de soles*

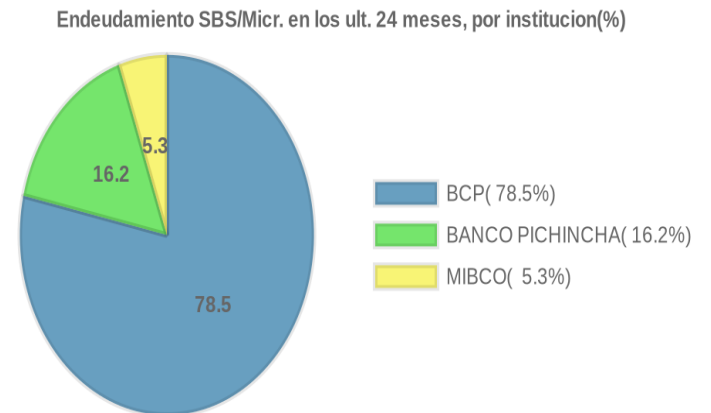
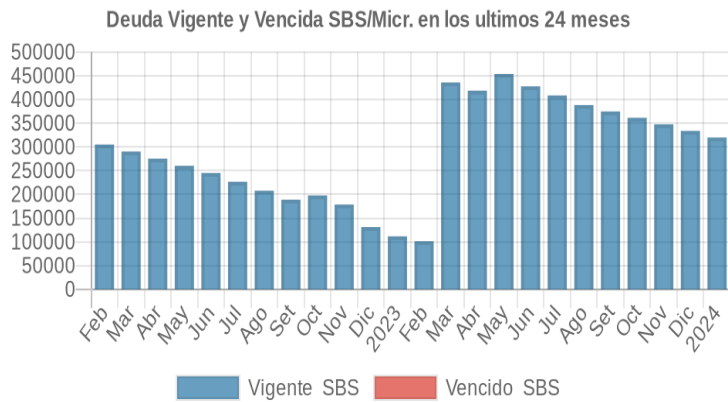
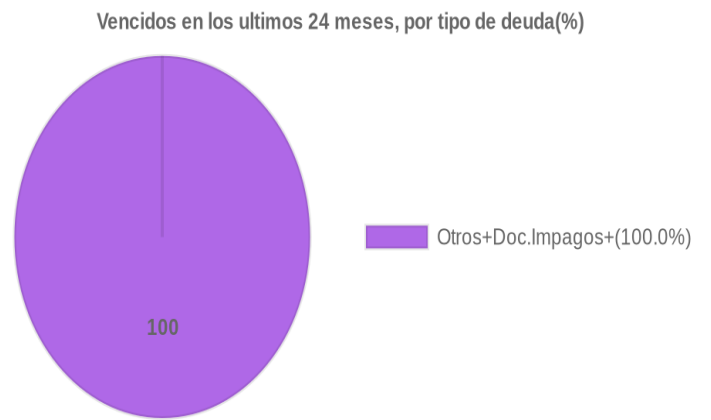
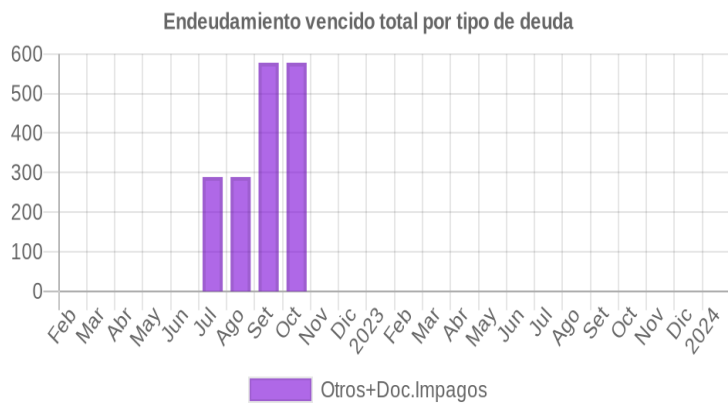
Fecha de Proceso	Sema. Actual	Sem. Riesgo	Var.	Superintendencia de Banca y Seguros (SBS/Microfinan.)				Otros Créditos	Otros Vencidos *				Ctas. Cerr./Anu.		Otros Repor. Negati.		
				# Enti.	Deuda Total *	% Cali. normal	Peor Califi.(2)		Deuda Vencida *	Protestos	Docs. Impagos	Deuda Tributaria	Deuda Laboral	Cta. Cte.		Tar. Créd.	
19/01/2024	●	0.000	⊗	3	319.798,08	100.00	NOR	0,00	0,00	0,00	0,00	0,00	0,00	0	0	0	
22/12/2023	●	0.000	⊗	3	333.804,56	100.00	NOR	0,00	0,00	0,00	0,00	0,00	0,00	0,00	0	0	0
23/11/2023	●	0.000	⊗	3	347.569,70	100.00	NOR	0,00	0,00	0,00	0,00	0,00	0,00	0,00	0	0	0
23/10/2023	●	0.000	⊗	3	361.400,29	100.00	NOR	0,00	0,00	0,00	0,00	0,00	0,00	0,00	0	0	0
21/09/2023	●	0.000	⊗	3	374.799,17	100.00	NOR	0,00	0,00	0,00	0,00	0,00	0,00	0,00	0	0	0
24/08/2023	●	0.000	⊗	3	388.151,12	100.00	NOR	0,00	0,00	0,00	0,00	0,00	0,00	0,00	0	0	0
24/07/2023	●	0.000	⊗	4	408.472,04	100.00	NOR	0,00	0,00	0,00	0,00	0,00	0,00	0,00	0	0	0
22/06/2023	●	0.000	⊗	4	427.688,05	100.00	NOR	0,00	0,00	0,00	0,00	0,00	0,00	0,00	0	0	0
22/05/2023	●	0.000	⊗	4	453.756,51	100.00	NOR	0,00	0,00	0,00	0,00	0,00	0,00	0,00	0	0	0
24/04/2023	●	0.000	⊗	3	418.651,90	100.00	NOR	0,00	0,00	0,00	0,00	0,00	0,00	0,00	0	0	0
22/03/2023	●	0.000	⊗	3	435.928,56	100.00	NOR	0,00	0,00	0,00	0,00	0,00	0,00	0,00	0	0	0
21/02/2023	●	0.000	⊗	3	101.296,08	100.00	NOR	0,00	0,00	0,00	0,00	0,00	0,00	0,00	0	0	0
23/01/2023	●	0.000	⊗	3	111.609,40	100.00	NOR	0,00	0,00	0,00	0,00	0,00	0,00	0,00	0	0	0
22/12/2022	●	0.000	⊗	3	131.204,27	100.00	NOR	0,00	0,00	0,00	0,00	0,00	0,00	0,00	0	0	0
30/11/2022	●	0.000	▲	3	178.483,41	100.00	NOR	0,00	0,00	0,00	0,00	0,00	0,00	0,00	0	0	0
23/11/2022	●	0.009	⊗	3	178.483,41	100.00	NOR	0,00	0,00	0,00	578,00	0,00	0,00	0,00	0	0	0
11/11/2022	●	0.008	⊗	3	197.746,69	100.00	NOR	0,00	0,00	0,00	578,00	0,00	0,00	0,00	0	0	0
24/10/2022	●	0.008	⊗	3	197.746,69	100.00	NOR	0,00	0,00	0,00	578,00	0,00	0,00	0,00	0	0	0
13/10/2022	●	0.009	⊗	3	188.923,99	100.00	NOR	0,00	0,00	0,00	578,00	0,00	0,00	0,00	0	0	0
22/09/2022	●	0.009	⊗	3	188.923,99	100.00	NOR	0,00	0,00	0,00	578,00	0,00	0,00	0,00	0	0	0
14/09/2022	●	0.008	⊗	3	207.793,67	100.00	NOR	0,00	0,00	0,00	578,00	0,00	0,00	0,00	0	0	0
22/08/2022	●	0.002	⊗	3	207.793,67	100.00	NOR	0,00	0,00	0,00	289,00	0,00	0,00	0,00	0	0	0
11/08/2022	●	0.002	⊗	3	226.564,87	100.00	NOR	0,00	0,00	0,00	289,00	0,00	0,00	0,00	0	0	0
22/07/2022	●	0.002	⊗	3	226.564,87	100.00	NOR	0,00	0,00	0,00	289,00	0,00	0,00	0,00	0	0	0
12/07/2022	●	0.001	▼	3	245.055,42	100.00	NOR	0,00	0,00	0,00	289,00	0,00	0,00	0,00	0	0	0
23/06/2022	●	0.000	⊗	3	245.055,42	100.00	NOR	0,00	0,00	0,00	0,00	0,00	0,00	0,00	0	0	0
23/05/2022	●	0.000	⊗	3	260.297,69	100.00	NOR	0,00	0,00	0,00	0,00	0,00	0,00	0,00	0	0	0
25/04/2022	●	0.000	⊗	3	275.311,99	100.00	NOR	0,00	0,00	0,00	0,00	0,00	0,00	0,00	0	0	0
22/03/2022	●	0.000	⊗	3	290.376,71	100.00	NOR	0,00	0,00	0,00	0,00	0,00	0,00	0,00	0	0	0
23/02/2022	●	0.000	⊗	3	305.060,22	100.00	NOR	0,00	0,00	0,00	0,00	0,00	0,00	0,00	0	0	0

Gráficos

Montos expresados en unidades de soles*



NOR: Normal, CPP: Con Problemas Potenciales, DEF: Deficiente, DUD: Dudoso, PER: Pérdida, SCAL: Sin Calificación



Reporte de Vencidos

Montos expresados en unidades de soles*

Fuente - Acreedor	OCT 2023			NOV 2023			DIC 2023			ENE 2024		
	# Docs.	Monto *	Dias V.	# Docs.	Monto *	Dias V.	# Docs.	Monto *	Dias V.	# Docs.	Monto *	Dias V.

Montos expresados en unidades de soles*

Fuente - Acreedor	JUN 2023			JUL 2023			AGO 2023			SET 2023		
	# Docs.	Monto *	Dias V.	# Docs.	Monto *	Dias V.	# Docs.	Monto *	Dias V.	# Docs.	Monto *	Dias V.

Montos expresados en unidades de soles*

Fuente - Acreedor	FEB 2023			MAR 2023			ABR 2023			MAY 2023		
	# Docs.	Monto *	Dias V.	# Docs.	Monto *	Dias V.	# Docs.	Monto *	Dias V.	# Docs.	Monto *	Dias V.

Reporte SBS/Microfinanzas

Montos expresados en unidades de soles*

Última fecha reportada por la SBS : 31/12/2023

ÚLTIMOS 6 MESES		AGO 2023 (SBS: JUL 2023)	SET 2023 (SBS: AGO 2023)	OCT 2023 (SBS: SET 2023)	NOV 2023 (SBS: OCT 2023)	DIC 2023 (SBS: NOV 2023)	ENE 2024 (SBS: DIC 2023)
NOR (Normal)		100.00	100.00	100.00	100.00	100.00	100.00
% Porcentaje de	CPP (Con Problemas Pote.)	0.00	0.00	0.00	0.00	0.00	0.00
	DEF (Deficiente)	0.00	0.00	0.00	0.00	0.00	0.00
Calificación	DUD (Dudoso)	0.00	0.00	0.00	0.00	0.00	0.00
	PER (Pérdida)	0.00	0.00	0.00	0.00	0.00	0.00

Institución	AGO 2023 (SBS: JUL 2023)		SET 2023 (SBS: AGO 2023)		OCT 2023 (SBS: SET 2023)		NOV 2023 (SBS: OCT 2023)		DIC 2023 (SBS: NOV 2023)		ENE 2024 (SBS: DIC 2023)	
	Monto *	Dias V.	Monto *	Dias V.	Monto *	Dias V.	Monto *	Dias V.	Monto *	Dias V.	Monto *	Dias V.
BCP	344.735,32		332.928,52		321.012,27		308.860,22		296.719,13		284.346,60	
MIBCO	43.415,80		41.870,65		40.388,02		38.709,48		37.085,43		35.451,48	
CREDISCOTIA FINANCIERA	0,00		0,00		0,00		0,00		0,00		0,00	
BANCO PICHINCHA												
TOTAL	388.151,12		374.799,17		361.400,29		347.569,70		333.804,56		319.798,08	

Última fecha reportada por la SBS : 31/12/2023

Operación	AGO 2023 (SBS: JUL 2023)		SET 2023 (SBS: AGO 2023)		OCT 2023 (SBS: SET 2023)		NOV 2023 (SBS: OCT 2023)		DIC 2023 (SBS: NOV 2023)		ENE 2024 (SBS: DIC 2023)	
	Monto *	Dias V.	Monto *	Dias V.	Monto *	Dias V.	Monto *	Dias V.	Monto *	Dias V.	Monto *	Dias V.
RESUMEN												
- Total Deuda	388.151,12		374.799,17		361.400,29		347.569,70		333.804,56		319.798,08	
- Garantías	646.435,00		631.763,00		617.109,00		601.826,00		586.664,00		571.250,00	
CREDITOS DIRECTOS												
- CRÉDITOS VIGENTES	388.151,12		374.799,17		361.400,29		347.569,70		333.804,56		319.798,08	
-- MedE: Préstamos			374.799,17		361.400,29		347.569,70		333.804,56		319.798,08	
--- NoRevolventes			374.799,17		361.400,29		347.569,70		333.804,56		319.798,08	
-- Pyme: Préstamos	388.151,12											
--- NoRevolventes	388.151,12											
GARANTIAS												
- GARANTIAS RECIBIDAS	646.436,53		631.765,85		617.110,94		601.828,66		586.666,45		571.253,24	
-- 1eraGEquipoTransporte	217.141,78		217.141,78		217.141,78		217.141,78		217.141,78		217.141,78	
-- Gob. Nacional Reactiva Perú	35.613,03		32.065,81		28.515,63		24.961,73		21.405,62		17.845,88	
-- OtrasGtiasNoPref	1,00		1,00		1,00		1,00		1,00		1,00	
-- GtiasNoPref(AvalyFianza)	393.680,72		382.557,26		371.452,53		359.724,15		348.118,05		336.264,58	
- PROGRAMA REACTIVA PERU	37.886,20		34.112,56		30.335,78		26.555,03		22.771,94		18.984,98	

Montos expresados en unidades de soles*

Última fecha reportada por la SBS : 31/12/2023

6 MESES ANTERIORES	FEB 2023 (SBS: ENE 2023)	MAR 2023 (SBS: FEB 2023)	ABR 2023 (SBS: MAR 2023)	MAY 2023 (SBS: ABR 2023)	JUN 2023 (SBS: MAY 2023)	JUL 2023 (SBS: JUN 2023)
--------------------	-----------------------------	-----------------------------	-----------------------------	-----------------------------	-----------------------------	-----------------------------



NOR (Normal)	100.00	100.00	100.00	100.00	100.00	100.00
% Porcentaje de	0.00	0.00	0.00	0.00	0.00	0.00
Calificación	0.00	0.00	0.00	0.00	0.00	0.00
DEF (Deficiente)	0.00	0.00	0.00	0.00	0.00	0.00
DUD (Dudoso)	0.00	0.00	0.00	0.00	0.00	0.00
PER (Pérdida)	0.00	0.00	0.00	0.00	0.00	0.00

Institución	FEB 2023 (SBS: ENE 2023)		MAR 2023 (SBS: FEB 2023)		ABR 2023 (SBS: MAR 2023)		MAY 2023 (SBS: ABR 2023)		JUN 2023 (SBS: MAY 2023)		JUL 2023 (SBS: JUN 2023)	
	Monto *	Dias V.	Monto *	Dias V.	Monto *	Dias V.	Monto *	Dias V.	Monto *	Dias V.	Monto *	Dias V.
BCP	60.469,19		401.714,38		391.160,00		387.398,83		368.158,03		356.567,75	
MIBCO							45.629,77		45.629,77		44.891,59	
CREDISCOTIA FINANCIERA	0,00		0,00		0,00		0,00		0,00		0,00	
BANCO PICHINCHA	40.826,89		34.214,18		27.491,90		20.727,91		13.900,25		7.012,70	
TOTAL	101.296,08		435.928,56		418.651,90		453.756,51		427.688,05		408.472,04	

Última fecha reportada por la SBS : 31/12/2023

Operación	FEB 2023 (SBS: ENE 2023)		MAR 2023 (SBS: FEB 2023)		ABR 2023 (SBS: MAR 2023)		MAY 2023 (SBS: ABR 2023)		JUN 2023 (SBS: MAY 2023)		JUL 2023 (SBS: JUN 2023)	
	Monto *	Dias V.	Monto *	Dias V.	Monto *	Dias V.	Monto *	Dias V.	Monto *	Dias V.	Monto *	Dias V.
RESUMEN												
- Total Deuda	101.296,08		435.928,56		418.651,90		453.756,51		427.688,05		408.472,04	
- Garantías	273.982,00		960.452,00		943.331,00		692.848,00		673.832,00		660.993,00	
CREDITOS DIRECTOS												
- CREDITOS VIGENTES	101.296,08		435.928,56		418.651,90		453.756,51		427.688,05		408.472,04	
-- Pyme:Préstamos	101.296,08		435.928,56		418.651,90		453.756,51		427.688,05		408.472,04	
--- NoRevolventes	101.296,08		435.928,56		418.651,90		453.756,51		427.688,05		408.472,04	
GARANTIAS												
- GARANTIAS RECIBIDAS	273.982,82		960.453,30		943.332,90		692.849,71		673.834,85		660.994,25	
-- 1eraGEquipoTransporte	217.141,78		217.141,78		217.141,78		217.141,78		217.141,78		217.141,78	
-- Gob. Nacional Reactiva Perú	56.841,04		53.311,52		49.774,66		46.239,16		42.699,56		39.158,25	
-- OtrasGtiasNoPref							1,00		1,00		1,00	
-- GtiasNoPref(AvalyFianza)			690.000,00		676.416,46		429.467,77		413.992,51		404.693,22	
- PROGRAMA REACTIVA PERU	60.469,19		56.714,38		52.951,77		49.190,60		45.425,06		41.657,71	

Reporte SBS/Microfinanzas por entidades

Reportado por : BCP

Última fecha reportada por la SBS : 31/12/2023

Operación	AGO 2023 (SBS: JUL2023)		SET 2023 (SBS: AGO2023)		OCT 2023 (SBS: SET2023)		NOV 2023 (SBS: OCT2023)		DIC 2023 (SBS: NOV2023)		ENE 2024 (SBS: DIC2023)	
	Monto *	Dias V.	Monto *	Dias V.	Monto *	Dias V.	Monto *	Dias V.	Monto *	Dias V.	Monto *	Dias V.
Calificación (2)	NOR		NOR		NOR		NOR		NOR		NOR	
RESUMEN												
- Total Deuda	344.735,32		332.928,52		321.012,27		308.860,22		296.719,13		284.346,60	
- Garantías	342.462,00		330.880,00		319.191,00		307.266,00		295.352,00		283.206,00	
CREDITOS DIRECTOS												
- CRÉDITOS VIGENTES	344.735,32		332.928,52		321.012,27		308.860,22		296.719,13		284.346,60	
-- MedE:Préstamos			332.928,52		321.012,27		308.860,22		296.719,13		284.346,60	
--- NoRevolventes			332.928,52		321.012,27		308.860,22		296.719,13		284.346,60	
-- Pyme:Préstamos	344.735,32											
--- NoRevolventes	344.735,32											
GARANTIAS												
- GARANTIAS RECIBIDAS	342.462,15		330.881,77		319.192,12		307.266,92		295.352,81		283.207,50	
-- Gob. Nacional Reactiva Perú	35.613,03		32.065,81		28.515,63		24.961,73		21.405,62		17.845,88	
-- GtiasNoPref(AvalyFianza)	306.849,12		298.815,96		290.676,49		282.305,19		273.947,19		265.361,62	
- PROGRAMA REACTIVA PERU	37.886,20		34.112,56		30.335,78		26.555,03		22.771,94		18.984,98	

Última fecha reportada por la SBS : 31/12/2023

Operación	FEB 2023 (SBS: ENE2023)		MAR 2023 (SBS: FEB2023)		ABR 2023 (SBS: MAR2023)		MAY 2023 (SBS: ABR2023)		JUN 2023 (SBS: MAY2023)		JUL 2023 (SBS: JUN2023)	
	Monto *	Dias V.	Monto *	Dias V.	Monto *	Dias V.	Monto *	Dias V.	Monto *	Dias V.	Monto *	Dias V.



Calificación (2)	NOR	NOR	NOR	NOR	NOR	NOR
RESUMEN						
- Total Deuda	60.469,19	401.714,38	391.160,00	387.398,83	368.158,03	356.567,75
- Garantías	56.841,00	743.311,00	726.190,00	384.447,00	365.431,00	354.068,00
CREDITOS DIRECTOS						
- CRÉDITOS VIGENTES	60.469,19	401.714,38	391.160,00	387.398,83	368.158,03	356.567,75
-- Pyme:Préstamos	60.469,19	401.714,38	391.160,00	387.398,83	368.158,03	356.567,75
--- NoRevolventes	60.469,19	401.714,38	391.160,00	387.398,83	368.158,03	356.567,75
GARANTIAS						
- GARANTIAS RECIBIDAS	56.841,04	743.311,52	726.191,12	384.447,39	365.432,53	354.068,29
-- Gob. Nacional Reactiva Perú	56.841,04	53.311,52	49.774,66	46.239,16	42.699,56	39.158,25
-- GtiasNoPref(AvalyFianza)		690.000,00	676.416,46	338.208,23	322.732,97	314.910,04
- PROGRAMA REACTIVA PERU	60.469,19	56.714,38	52.951,77	49.190,60	45.425,06	41.657,71

Reportado por : MIBCO

Última fecha reportada por la SBS : 31/12/2023

Operación	AGO 2023 (SBS: JUL2023)		SET 2023 (SBS: AGO2023)		OCT 2023 (SBS: SET2023)		NOV 2023 (SBS: OCT2023)		DIC 2023 (SBS: NOV2023)		ENE 2024 (SBS: DIC2023)	
	Monto *	Dias V.	Monto *	Dias V.	Monto *	Dias V.	Monto *	Dias V.	Monto *	Dias V.	Monto *	Dias V.
Calificación (2)	NOR		NOR		NOR		NOR		NOR		NOR	
RESUMEN												
- Total Deuda	43.415,80		41.870,65		40.388,02		38.709,48		37.085,43		35.451,48	
- Garantías	86.832,00		83.742,00		80.777,00		77.419,00		74.171,00		70.903,00	
CREDITOS DIRECTOS												
- CRÉDITOS VIGENTES	43.415,80		41.870,65		40.388,02		38.709,48		37.085,43		35.451,48	
-- MedE:Préstamos			41.870,65		40.388,02		38.709,48		37.085,43		35.451,48	
--- NoRevolventes			41.870,65		40.388,02		38.709,48		37.085,43		35.451,48	
-- Pyme:Préstamos	43.415,80											
--- NoRevolventes	43.415,80											
GARANTIAS												
- GARANTIAS RECIBIDAS	86.832,60		83.742,30		80.777,04		77.419,96		74.171,86		70.903,96	
-- OtrasGtiasNoPref	1,00		1,00		1,00		1,00		1,00		1,00	
-- GtiasNoPref(AvalyFianza)	86.831,60		83.741,30		80.776,04		77.418,96		74.170,86		70.902,96	

Última fecha reportada por la SBS : 31/12/2023

Operación	FEB 2023 (SBS: ENE2023)		MAR 2023 (SBS: FEB2023)		ABR 2023 (SBS: MAR2023)		MAY 2023 (SBS: ABR2023)		JUN 2023 (SBS: MAY2023)		JUL 2023 (SBS: JUN2023)	
	Monto *	Dias V.	Monto *	Dias V.	Monto *	Dias V.	Monto *	Dias V.	Monto *	Dias V.	Monto *	Dias V.
Calificación (2)							NOR		NOR		NOR	
RESUMEN												
- Total Deuda							45.629,77		45.629,77		44.891,59	
- Garantías							91.260,00		91.260,00		89.784,00	
CREDITOS DIRECTOS												
- CRÉDITOS VIGENTES							45.629,77		45.629,77		44.891,59	
-- Pyme:Préstamos							45.629,77		45.629,77		44.891,59	
--- NoRevolventes							45.629,77		45.629,77		44.891,59	
GARANTIAS												
- GARANTIAS RECIBIDAS							91.260,54		91.260,54		89.784,18	
-- OtrasGtiasNoPref							1,00		1,00		1,00	
-- GtiasNoPref(AvalyFianza)							91.259,54		91.259,54		89.783,18	

Reportado por : CREDISCOTIA FINANCIERA

Última fecha reportada por la SBS : 31/12/2023

Operación	AGO 2023 (SBS: JUL2023)		SET 2023 (SBS: AGO2023)		OCT 2023 (SBS: SET2023)		NOV 2023 (SBS: OCT2023)		DIC 2023 (SBS: NOV2023)		ENE 2024 (SBS: DIC2023)	
	Monto *	Dias V.	Monto *	Dias V.	Monto *	Dias V.	Monto *	Dias V.	Monto *	Dias V.	Monto *	Dias V.
Calificación (2)	SCAL		SCAL		SCAL		SCAL		SCAL		SCAL	
RESUMEN												
- Garantías	217.141,00		217.141,00		217.141,00		217.141,00		217.141,00		217.141,00	
GARANTIAS												
- GARANTIAS RECIBIDAS	217.141,78		217.141,78		217.141,78		217.141,78		217.141,78		217.141,78	
-- 1eraGEquipoTransporte	217.141,78		217.141,78		217.141,78		217.141,78		217.141,78		217.141,78	



Última fecha reportada por la SBS : 31/12/2023

Operación	FEB 2023 (SBS: ENE2023)		MAR 2023 (SBS: FEB2023)		ABR 2023 (SBS: MAR2023)		MAY 2023 (SBS: ABR2023)		JUN 2023 (SBS: MAY2023)		JUL 2023 (SBS: JUN2023)	
	Monto *	Dias V.	Monto *	Dias V.	Monto *	Dias V.	Monto *	Dias V.	Monto *	Dias V.	Monto *	Dias V.
Calificación (2)	SCAL		SCAL		SCAL		SCAL		SCAL		SCAL	
RESUMEN												
- Garantías	217.141,00		217.141,00		217.141,00		217.141,00		217.141,00		217.141,00	
GARANTIAS												
- GARANTIAS RECIBIDAS	217.141,78		217.141,78		217.141,78		217.141,78		217.141,78		217.141,78	
-- 1eraGEquipoTransporte	217.141,78		217.141,78		217.141,78		217.141,78		217.141,78		217.141,78	

Reportado por : BANCO PICHINCHA

Última fecha reportada por la SBS : 31/12/2023

Operación	AGO 2023 (SBS: JUL2023)		SET 2023 (SBS: AGO2023)		OCT 2023 (SBS: SET2023)		NOV 2023 (SBS: OCT2023)		DIC 2023 (SBS: NOV2023)		ENE 2024 (SBS: DIC2023)	
	Monto *	Dias V.	Monto *	Dias V.	Monto *	Dias V.	Monto *	Dias V.	Monto *	Dias V.	Monto *	Dias V.
Calificación (2)												
RESUMEN												

Última fecha reportada por la SBS : 31/12/2023

Operación	FEB 2023 (SBS: ENE2023)		MAR 2023 (SBS: FEB2023)		ABR 2023 (SBS: MAR2023)		MAY 2023 (SBS: ABR2023)		JUN 2023 (SBS: MAY2023)		JUL 2023 (SBS: JUN2023)	
	Monto *	Dias V.	Monto *	Dias V.	Monto *	Dias V.	Monto *	Dias V.	Monto *	Dias V.	Monto *	Dias V.
Calificación (2)	NOR		NOR		NOR		NOR		NOR		NOR	
RESUMEN												
- Total Deuda	40.826,89		34.214,18		27.491,90		20.727,91		13.900,25		7.012,70	
CREDITOS DIRECTOS												
- CREDITOS VIGENTES	40.826,89		34.214,18		27.491,90		20.727,91		13.900,25		7.012,70	
-- Pyme:Préstamos	40.826,89		34.214,18		27.491,90		20.727,91		13.900,25		7.012,70	
--- NoRevolventes	40.826,89		34.214,18		27.491,90		20.727,91		13.900,25		7.012,70	

Rectificaciones SBS

Entidad	Periodo SBS	Cuenta	Concepto Rectificación	Dice	Debe Decir
---------	-------------	--------	------------------------	------	------------

Aval/Codeudor

Montos expresados en unidades de soles*

Es Avalista de:				Información reportada por la SBS al 31/12/2023
Tipo Doc	Nro Documento	Nombre/Razón Social	Act	Pre 12m

Montos expresados en unidades de soles*

Quiénes lo Avalan:				Información reportada por la SBS al 31/12/2023
Tipo Doc	Nro Documento	Nombre/Razón Social	Act	Pre 12m
DNI	04038282	GAMARRA GUERRA ROMULO	●	● ●
Institución SBS		Calif. (2)	Saldo *	
BANCO DE CREDITO DEL PERÚ		NOR	265.361,62	
MIBANCO BANCO DE LA MICRO EMPRESA S		NOR	35.451,48	
DNI	04038862	ASTAHUAMAN POMACHAGUA YNES AUREA	●	● ●
Institución SBS		Calif. (2)	Saldo *	
MIBANCO BANCO DE LA MICRO EMPRESA S		NOR	35.451,48	
DNI	42525667	GAMARRA ASTAHUAMAN HERNAN LIRIO	●	● ●

Institución SBS	Calif. (2)	Saldo *
BANCO DE CREDITO DEL PERÚ	NOR	265.361,62

Montos expresados en unidades de soles*

Es Avalista de:			Información Reportada por Entidades de Microfinanzas / Otros Créditos		
Tipo Doc	Nro Documento	Nombre/Razón Social	Act	Pre	12m

Montos expresados en unidades de soles*

Quiénes lo Avalan:			Información Reportada por Entidades de Microfinanzas / Otros Créditos		
Tipo Doc	Nro Documento	Nombre/Razón Social	Act	Pre	12m

Documentos Protestados como Deudor/Aceptante

Montos expresados en unidades*

Reportado por la Cámara de Comercio de Lima (CCL)

Documentos Protestados sin Regularizar			
	# Doc	Monto (S/) *	Max Días Venc.
Total:	0	0,00	

Tipo de Cambio 3.804

Nro. Secuencia	Tip. ** Reg.	Acreedor/Girador	Tipo Doc.	Moneda	Monto *	Monto * (S/)	Boletín	F. Protesto	F. Venc	Días Venc.
----------------	--------------	------------------	-----------	--------	---------	--------------	---------	-------------	---------	------------

**PR: Protestos, CJ: Cobranza Judicial, MO: Moras, PP: Procesos Penales

Montos expresados en unidades*

Reportado por la Cámara de Comercio de Lima (CCL)

Documentos Protestados Regularizados			
	# Doc	Monto (S/) *	
Total:	0	0,00	

Nro. Secuencia	Tip. ** Reg.	Acreedor/Girador	Tipo Doc.	Moneda	Monto *	Monto * (S/)	Boletín	F. Protesto	F. Venc.	F. Reg
----------------	--------------	------------------	-----------	--------	---------	--------------	---------	-------------	----------	--------

**PR: Protestos, CJ: Cobranza Judicial, MO: Moras, PP: Procesos Penales

Detalle de Vencidos

Comercio Exterior

Montos expresados en unidades de dólares

Muestra información reportada por la SUNAT desde el 07/02/2011

Resumen por Ejercicio

Ejercicio	Actividad	Número de Operaciones	Importe USD *	N° Países	3 países con mayor número de operaciones
-----------	-----------	-----------------------	---------------	-----------	--

Resumen por Meses

Actividad	Ejercicio	Mes	Número de Operaciones	Importe USD *	N° Países	3 países con mayor número de operaciones
-----------	-----------	-----	-----------------------	---------------	-----------	--

PUBLICACIÓN DIARIO "EL PERUANO"

Reporte Otros Créditos

Institución	AGO 2023		SET 2023		OCT 2023		NOV 2023		DIC 2023		ENE 2024	
	Monto *	Dias V.	Monto *	Dias V.	Monto *	Dias V.	Monto *	Dias V.	Monto *	Dias V.	Monto *	Dias V.

Institución	FEB 2023		MAR 2023		ABR 2023		MAY 2023		JUN 2023		JUL 2023	
	Monto *	Dias V.	Monto *	Dias V.	Monto *	Dias V.	Monto *	Dias V.	Monto *	Dias V.	Monto *	Dias V.

Reporte Otros Créditos por entidades

Sin Información